TRINITY ENERGIAS RENOVÁVEIS S.A.

CNPJ/ME nº 17.077.752/0001-53

trinityenergia.com.br



Trinity

Relatório da Administração

O exercício de 2025 representou um importante ponto de inflexão na estratégia da Trinity Energias Renováveis S.A. Após um ciclo relevante de investimentos na implantação de ativos de geração distribuída (GD), a Companhia direcionou seus esforços para a consolidação de sua operação, priorizando a eficiência operacional, a captura de sinergias entre seus negócios e a otimização de sua estrutura de capital. Nesse contexto, a Administração iniciou um movimento de reorientação estratégica, reduzindo gradualmente sua exposição às atividades de comercialização de energia independente (Trading) e concentrando seus investimentos e esforços de gestão nos ativos de geração distribuída (GD), segmento no qual a Companhia possui histórico, escala operacional e vantagens competitivas relevantes. Essa estratégia foi acompanhada pelo fortalecimento da integração comercial com a Kompass Energia, ampliando a coordenação entre geração distribuída (GD) e comercialização de créditos de energia, capturando sinergias operacionais, otimizando a gestão e proporcionando maior flexibilidade para adaptação às condições de mercado. Paralelamente, a Companhia conduziu um amplo processo de reorganização financeira e societária, revisando sua estrutura de capital, racionalizando investimentos, reavaliando ativos não estratégicos e fortalecendo sua estrutura de governança. As medidas implementadas ao longo do exercício e intensificadas após seu encerramento refletem o compromisso da Administração com a construção de uma Companhia mais eficiente, financeiramente equilibrada e preparada para um novo ciclo de crescimento. Os ativos da Companhia permaneceram operacionais durante todo o exercício, consolidando um portfólio que hoje representa sua principal plataforma de geração de valor. Os eventos subsequentes descritos nestas demonstrações financeiras demonstram a continuidade da execução desse plano estratégico, incluindo a reorganização societária, a otimização do portfólio de investimentos e a implementação de novas estruturas comerciais destinadas a ampliar a eficiência da comercialização da energia produzidas pelos empreendimentos. A Administração acredita que as medidas implementadas ao longo de 2025 estabeleceram bases mais sólidas para a próxima etapa de desenvolvimento da Companhia. O foco para os próximos exercícios permanecerá na geração recorrente de caixa, na maximização do valor de seus ativos, na disciplina financeira e na execução de sua estratégia de crescimento sustentável, sempre pautada pela transparência, eficiência operacional e criação de valor para seus acionistas, parceiros e demais stakeholders.

DEMONSTRAÇÕES CONTÁBEIS REFERENTES AOS EXERCÍCIOS SOCIAIS ENCERRADOS EM 31 DE DEZEMBRO DE 2025 E 2024 *(Valores expressos milhares de Reais, exceto quando indicado de outra forma)*

Balanços patrimoniais Em 31/12/2025 e dezembro de 2024 *(Valores expressos em milhares de Reais)*

		Controladora		Consolidado	
Ativo	**Nota**	**2025**	**Reapresentado 2024**	**2025**	**Reapresentado 2024**
Circulante					
Caixa e equivalentes de caixa	6	14.011	33.734	14.016	33.789
Contas a receber	7	97.809	134.907	114.568	146.502
Estoque		31	31	986	410
Impostos a recuperar		7.263	2.398	7.649	2.738
Valor justo de contratos		101.063	71.499	101.063	71.499
Outros ativos	8	1.997	16.250	6.938	20.312
		222.174	**258.819**	**245.220**	**275.250**
Ativo mantido para venda	12	11.231	11.231	331.201	343.833
		233.405	**270.050**	**576.421**	**619.083**
Não circulante					
Contas a receber	7	–	–	55.282	76.295
Valor justo de contratos		19.405	36.535	19.405	36.535
Ativo fiscal diferido	17.c	57.534	7.682	57.817	7.716
Partes relacionadas	9	122.205	112.699	150	–
		199.144	**156.916**	**132.654**	**120.546**
Investimento	10	24.390	36.824	8.953	10.633
Imobilizado	11	3.208	3.884	123.492	33.164
Intangível		–	–	10.061	6.968
		27.598	**40.708**	**142.506**	**50.765**
Total do ativo		**460.147**	**467.674**	**851.581**	**790.394**

		Controladora		Consolidado	
Passivo e patrimônio líquido	**Nota**	**2025**	**Reapresentado 2024**	**2025**	**Reapresentado 2024**
Circulante					
Fornecedores	13	102.890	140.354	113.663	144.214
Empréstimos	14	145.382	90.705	152.451	120.718
Obrigações tributárias	15	6.726	3.598	9.156	4.774
Obrigações trabalhistas		422	397	594	463
Partes relacionadas	9	32.505	30.687	14.074	–
Adiantamentos	16	22.942	2.758	22.944	2.760
Passivos contratuais		–	–	5.510	–
Valor justo de contratos		112.588	75.160	112.588	75.160
Dividendos propostos		–	–	195	184
Contingências	18	–	–	199	574
Outros passivos	16	13.198	36.699	13.312	36.960
		436.653	**380.358**	**444.686**	**385.807**
Passivo mantido para venda	12	–	–	183.885	260.467
		436.653	**380.358**	**628.571**	**646.274**
Não circulante					
Valor justo de contratos		7.511	24.974	7.511	24.973
Passivo fiscal diferido	17.c	125	–	125	–
Obrigações tributárias	15	3.909	–	8.927	5.018
Outras contas a pagar	16	–	–	5.293	6.095
Empréstimos	14	–	2.283	183.950	37.558
Participação societária descoberto		838	109	–	–
		12.383	**27.366**	**205.806**	**73.644**
Patrimônio líquido					
Capital social	19	38.760	38.760	38.760	38.760
(–) Ações em tesouraria		(17.200)	(12.700)	(17.200)	(12.700)
Transação de Capital		291	291	291	291
Prejuízos acumulados		(10.740)	–	(10.740)	–
Reserva de lucros		–	33.599	–	33.599
		11.111	**59.950**	**11.111**	**59.950**
Participação de não controladores		–	–	6.093	10.526
Total do patrimônio líquido		**11.111**	**59.950**	**17.204**	**70.476**
Total do passivo e patrimônio líquido		**460.147**	**467.674**	**851.581**	**790.394**

As notas explicativas da Administração são parte integrante das demonstrações contábeis.

Demonstrações do resultado em 31/12/2025 e dezembro de 2024

(Valores expressos em milhares de Reais)

		Controladora		Consolidado	
	Nota	**2025**	**Reapresentado 2024**	**2025**	**Reapresentado 2024**
Receita operacional líquida	20	1.321.832	2.403.656	1.325.756	2.414.399
Custo da energia comercializada	21	(1.376.209)	(2.398.186)	(1.381.440)	(2.405.989)
Resultado do valor justo de contratos de energia	23	(7.532)	(9.061)	(7.532)	(9.061)
Prejuízo bruto		**(61.909)**	**(3.591)**	**(63.216)**	**(651)**
Receitas/(despesas) operacionais					
Despesas administrativas	21	(30.907)	(22.707)	(35.182)	(29.641)
Resultado de equivalência patrimonial	10	(26.122)	(4.009)	–	–
Outras (despesas)/receitas	21	23.791	13.558	21.892	14.890
Prej. antes do resultado financeiro		**(95.147)**	**(16.749)**	**(76.506)**	**(15.402)**
Receitas financeiras		4.384	2.367	4.578	2.475
Despesas financeiras		(2.368)	(1.418)	(15.123)	(3.856)
Resultado financeiro	22	**2.016**	**949**	**(10.545)**	**(1.381)**
Prejuízo antes do IRPJ e da CSLL		**(93.131)**	**(15.800)**	**(87.051)**	**(16.783)**
IRPJ e CSLL					
Corrente	17.a	–	(355)	(439)	(1.032)
Diferido	17.b	48.792	7.988	48.966	8.022
		48.792	**7.633**	**48.527**	**6.990**
Resultado líquido das operações em continuidade		(44.339)	(8.167)	(38.524)	(9.793)
Prejuízo líquido do exercício		**(44.339)**	**(8.167)**	**(38.524)**	**(9.793)**
Atribuível a:					
Atribuído aos controladores operações em continuidade				(33.844)	(8.167)
Atribuído aos não controladores operações em continuidade				(4.680)	(1.626)
				(38.524)	**(9.793)**
Quantidade por ações (mil)				4.511	4.511
Prejuízo/(prejuízo) por ações – R$				(9,83)	(1,81)

As notas explicativas da Administração são parte integrante das demonstrações contábeis.

Demonstrações do resultado abrangente em 31/12/2025 e dezembro de 2024

(Valores expressos em milhares de Reais)

	Controladora		Consolidado	
	2025	**Reapresentado 2024**	**2025**	**Reapresentado 2024**
Total do resultado abrangente do exercício	**(44.339)**	**(8.167)**	**(38.524)**	**(9.793)**
	(44.339)	**(8.167)**	**(38.524)**	**(9.793)**
Resultado abrangente das operações em continuidade	(44.339)	(8.167)	(38.524)	(9.793)
Resultado abrangente do exercício	**(44.339)**	**(8.167)**	**(38.524)**	**(9.793)**
Atribuível a:				
Atribuído aos controladores operações em continuidade			(33.844)	(8.167)
Atribuído aos não controladores operações em continuidade			(4.680)	(1.626)
			(38.524)	**(9.793)**

As notas explicativas da Administração são parte integrante das demonstrações contábeis.

Demonstrações das mutações do patrimônio líquido em 31/12/2025 e dezembro de 2024 *(Valores expressos em milhares de Reais)*

	Controladora							Consolidado	
	Capital social	**Transações de capital**	**Reserva de Capital**	**Reserva legal**	**Reserva de lucros**	**Prejuízos acumulados**	**Total**	**Participação dos não controladores**	**Total**
Saldos originalmente apresentado em 31/12/2023	**38.760**	**219**	**(11.180)**	**2.225**	**39.541**	**–**	**69.565**	**20.740**	**90.305**
Transação de capital	–	72	–	–	–	–	72	–	72
Investimento	–	–	–	–	–	–	–	(570)	(570)
Aumento de capital	–	–	–	–	–	–	–	(8.000)	(8.000)
Ações em tesouraria	–	–	(1.520)	–	–	–	(1.520)	–	(1.520)
Distribuição de dividendos	–	–	–	–	–	–	–	(18)	(18)
Resultado líquido do exercício	–	–	–	–	–	(8.167)	(8.167)	(1.626)	(9.793)
Transferência para reserva de lucros	–	–	–	–	(8.167)	8.167	–	–	–
Saldos em 31/12/2024 (Reapresentado)	**38.760**	**291**	**(12.700)**	**2.225**	**31.374**	**–**	**59.950**	**10.526**	**70.476**
Outras transações de capital	–	–	–	–	–	–	–	258	**258**
Ações em tesouraria	–	–	(4.500)	–	–	–	(4.500)	–	**(4.500)**
Distribuição de dividendos	–	–	–	–	–	–	–	(11)	**(11)**
Resultado líquido do exercício	–	–	–	–	–	(44.339)	(44.339)	(4.680)	**(49.019)**
Transferência de reserva legal	–	–	–	(2.225)	2.225	–	–	–	**–**
Transferência para prejuízos acumulados	–	–	–	–	(33.599)	33.599	–	–	**–**
Saldos em 31/12/2025	**38.760**	**291**	**(17.200)**	**–**	**–**	**(10.740)**	**11.111**	**6.093**	**17.204**

As notas explicativas da Administração são parte integrante das demonstrações contábeis.

Demonstrações dos fluxos de caixa Em 31/12/2025 e dezembro de 2024

(Valores expressos em milhares de Reais)

	Controladora		Consolidado	
	2025	**Reapresentação 2024**	**2025**	**Reapresentação 2024**
Fluxos de caixa das atividades operacionais				
Prejuízo liquido do exercício	**(44.339)**	**(8.167)**	**(38.524)**	**(9.793)**
Ajustes que não afetam o caixa				
Depreciação e amortização	165	(284)	356	(270)
Resultado do valor justo de contratos de energia	7.532	9.061	7.532	9.061
Tributos diferidos	(49.728)	(6.743)	(45.929)	(6.777)
Outros resultados com investimentos/imobilizado	510	(13.570)	510	(13.570)
Equivalência patrimonial	26.122	4.009	–	–
Provisão de juros com empréstimos	17.506	–	36.331	–
	(42.232)	**(15.695)**	**(39.724)**	**(21.349)**
(Decréscimo)/acréscimo nas contas de ativo				
Contas a receber	37.098	9.233	45.453	6.560
Impostos a recuperar	(4.865)	(1.683)	(4.905)	(1.821)
Estoques	–	–	(576)	–
Outros ativos	14.253	(14.261)	13.800	(16.257)
Acréscimo/(decréscimo) nas contas de passivo				
Fornecedores	(37.464)	(12.129)	(28.985)	(12.760)
Obrigações tributárias	7.037	594	9.067	(919)
Salários e provisões a pagar	25	(1.353)	87	(1.317)
Outros passivos	(3.317)	(4.979)	(2.115)	1.874
Passivos Contratuais	–	–	5.510	–
Juros pagos	(20.688)	–	(24.876)	–
Caixa gerado das/(usado nas) atividades operacionais	**(50.153)**	**(40.273)**	**(27.264)**	**(45.989)**
Fluxos de caixa das atividades de investimentos				
Aquisição de imobilizado	–	(1.363)	(100.408)	(28.101)
Aquisição de investimento	(14.040)	(11.041)	(14.060)	(25.769)
Baixa de investimento	–	18.944	911	18.944
Aporte de capital	–	(100)	–	160
Empréstimos com partes relacionadas	(9.506)	–	–	–
Dividendos recebidos	1.081	1.826	–	–
Caixa usado nas atividades de investimento	**(22.465)**	**8.266**	**(113.557)**	**(34.766)**
Fluxos de caixa das atividades de financiamento			–	
Empréstimos com partes relacionadas	1.818	(40.713)	(41.122)	(20.663)
Pagamento de empréstimos	(75.510)	92.933	(89.627)	114.061
Captação de empréstimos	131.087	–	256.297	–
Dividendos pagos	–	(12.000)	–	(12.000)
Ações em Tesouraria	(4.500)	(1.520)	(4.500)	(1.520)
Aumento/(redução de capital social)	–	–	–	–
Caixa gerado/(aplicado) das atividades de financiamento	**52.895**	**38.700**	**121.048**	**79.878**
Acréscimo/(decréscimo) líquido no caixa e equivalentes de caixa	**(19.723)**	**6.695**	**(19.773)**	**(877)**
Caixa e equiv. de caixa no início do exercício	33.734	27.039	33.789	34.666
Caixa e equiv. de caixa no final do exercício	14.011	33.734	14.016	33.789
Acréscimo/(Decréscimo) líquido no caixa e equivalentes de caixa	**(19.723)**	**6.695**	**(19.773)**	**(877)**

As notas explicativas da Administração são parte integrante das demonstrações contábeis.

continuação ➔

Notas explicativas da Administração às demonstrações contábeis Exercícios findos em 31/12/2025 e 2024

(Em milhares de Reais, exceto quando indicado de outra forma)

1. Contexto operacional: 1.1. Descrição: A Trinity Energias Renováveis S.A. ("Sociedade", "Companhia" ou "Trinity") é uma sociedade anônima de capital fechado, constituída em 23/10/2012, com Sede na Cidade de São Paulo, Estado de São Paulo, na Rua das Olimpíadas nº 134, 12º andar; Bairro Vila Olímpia, CEP 04551-000. Tem por objeto social: (i) a comercialização de energia elétrica no mercado livre, tanto no atacado quanto no varejo, incluindo a compra, a venda, a importação e a exportação de energia elétrica; (ii) a intermediação da compra, venda, importação e exportação de energia elétrica; (iii) a prestação de serviços de assessoria empresarial; (iv) o comércio varejista de energia elétrica; e (v) a geração de energia elétrica, sendo autorizada pela Agência Nacional de Energia Elétrica para comercialização de energia elétrica por meio do Despacho nº 368, de 18/02/2013, organizada e regida nos termos do presente Estatuto Social e das demais disposições aplicáveis. A princípio atuando apenas na comercialização e na prestação de serviços de gestão em energia, a Sociedade iniciou, em 2021, a prospecção de projetos de geração de energia de fontes renováveis em geração distribuída, estruturando uma área para avaliação, administração e controle dos sites que foram e estão sendo construídos ou adquiridos. Os projetos estão localizados nos estados do Rio de Janeiro, Ceará, Bahia, Pernambuco, Rio Grande do Norte e Piauí. Abaixo estão demonstradas a totalidade de usinas constituídas, por estado, desde o início da implantação dos projetos de Geração Distribuída: **Rio de Janeiro**: UFV Pedra Bonita Energia Elétrica Ltda.; UFV Pedra da Gávea Energia Elétrica Ltda. **Ceará**: UFV TNT São Gonçalo do Amarante Ltda.; UFV TNT Jaguaruana I Ltda.; UFV TNT Jaguaruana II Ltda.; UFV TNT Jaguaruana III Ltda.; UFV TNT Ipu Ltda. e UFV TNT Senador Pompeu I Ltda., UFV TNT Trairi I Ltda., UFV TNT Canindé I Ltda, UFV TNT Canindé II Ltda, UFV TNT Canindé III Ltda, UFV TNT Cação I Ltda, UFV TNT Cação II Ltda, UFV TNT Camurupim I Ltda, UFV TNT Camurupim II Ltda. **Bahia**: UFV TNT Morro do Chapéu I Ltda.; UFV TNT Morro do Chapéu II Ltda.; UFV TNT Morro do Chapéu III Ltda.; UFV TNT Irecê I Ltda.; UFV TNT Irecê II Ltda. e UFV TNT Irecê III Ltda. **Pernambuco**: UFV TNT Petrolina I Ltda.; UFV TNT Petrolina II Ltda., UFV TNT Agrestina I Ltda, UFV TNT Sertânia I Ltda, UFV TNT Sertânia II Ltda, UFV TNT Itaquitinga Ltda. e UFV TNT Petrolândia I Ltda. **Rio Grande do Norte**: UFV TNT Santana do Seridó I Ltda.;UFV TNT Mossoró II Ltda.; UFV TNT Mossoró III Ltda.; UFV TNT Currais Novos I Ltda.; UFV TNT Currais Novos II Ltda. **Piauí:** UFV TNT Picos I Ltda.; UFV TNT Picos II Ltda.; UFV TNT Picos III Ltda.; UFV TNT Picos IV Ltda.; UFV TNT Picos V Ltda.; UFV TNT Picos VI Ltda.; UFV TNT Valença do Piauí I Ltda.; UFV TNT Valença do Piauí II Ltda.; UFV TNT Valença do Piauí III Ltda**.** Dando continuidade ao cronograma de expansão, ao longo de 2025, diversas usinas iniciaram suas operações comerciais. No Rio de Janeiro, as UFVs Pedra da Gávea I e II iniciaram operação comercial em janeiro. No estado do Ceará, tornaram-se operacionais as UFVs Jaguaruana I e II, Canindé I e II e São Gonçalo do Amarante. No Rio Grande do Norte, destacam-se o início de operação das UFVs Currais Novos I e II, Mossoró I, II e III e Caicó I e II. Em Pernambuco, entraram em operação as usinas Itaquitinga, Petrolândia, Agrestina, Sertânia I e II e Petrolina I e II. Por fim, na Bahia, as UFVs Morro do Chapéu I, II e III iniciaram suas atividades operacionais em novembro, totalizando 38,5 MWp em 2025. **1.2. Continuidade operacional:** As demonstrações contábeis da Companhia referentes ao exercício findo em 31/12/2025 foram elaboradas com base no pressuposto da continuidade operacional, em conformidade com o CPC 26 (R1) – Apresentação das Demonstrações Contábeis. Na avaliação desse pressuposto, a Administração considerou todas as informações disponíveis até a data de autorização para emissão destas demonstrações financeiras, abrangendo a posição financeira da Companhia, sua capacidade de geração de caixa, o desempenho operacional dos empreendimentos, a evolução das negociações com credores, os eventos subsequentes ocorridos após o encerramento do exercício e as medidas implementadas no âmbito de seu processo de reestruturação financeira, societária e operacional. Conforme descrito nas notas explicativas correspondentes "Eventos subsequentes", a Companhia obteve avanços relevantes na renegociação de obrigações financeiras, tratativas que vêm evoluindo de forma satisfatória, e a Companhia mantém integralmente sua capacidade operacional e suas autorizações regulatórias, agora classificadas apenas como "tipo 2". Implementou medidas destinadas ao fortalecimento de sua estrutura de capital, promoveu a racionalização de sua estrutura societária, iniciou a reorganização de sua estratégia comercial por meio da constituição de consórcios voltados à otimização da comercialização da energia produzida por seus ativos e permaneceu conduzindo tratativas relacionadas a operações estratégicas destinadas à otimização de seu portfólio de investimentos. Em 06/07/2026, a Companhia apresentava determinados vencimentos de obrigações financeiras concentrados no curto prazo e mantém indicadores de liquidez que demandam a implementação de medidas para o fortalecimento de sua estrutura de capital e preservação do fluxo de caixa operacional. Nesse contexto, a Administração está conduzindo negociações com instituições financeiras e demais credores visando ao reperfilamento e à extensão dos prazos de vencimento de parte relevante de seu endividamento financeiro. Adicionalmente, a Companhia está em processo avançado de avaliação e negociação para alienação de determinados ativos de geração solar, operação que tem como objetivo gerar recursos para redução de endividamento, reforço do capital de giro e otimização de sua estrutura financeira. A capacidade de a Companhia continuar operando normalmente está significativamente relacionada ao êxito dessas iniciativas, especialmente à conclusão das negociações para extensão dos vencimentos da dívida e à efetivação da venda dos ativos solares em condições compatíveis com as premissas consideradas pela Administração. Adicionalmente, a Administração considerou, em sua avaliação, a expectativa de geração de resultados tributáveis futuros decorrentes de operações estratégicas em desenvolvimento, a existência de ativo contingente relevante suportado por pareceres jurídicos independentes, que sustentam a robustez da posição da Companhia, o que reforça as perspectivas de continuidade dos negócios, bem como a manutenção da capacidade operacional de seus empreendimentos, fatores que, em conjunto, reforçam as perspectivas de continuidade dos negócios. **1.3. Operação Compliance zero:** No tocante aos fatos relacionados à denominada Operação Compliance Zero, a Administração concluiu, com base nas diligências realizadas e nas informações disponíveis até a presente data, que tais eventos não produziram impactos materiais sobre a continuidade operacional, financeira, regulatória ou contratual da Companhia, permanecendo preservadas sua capacidade operacional, sua estrutura de governança, seus relacionamentos comerciais e sua regularidade perante os órgãos reguladores e financiadores. Importante destacar que eventual disputa com os acionistas envolvidos se restringe à esfera societária, sem reflexos sobre as operações, os contratos, as licenças ou a capacidade de geração de caixa da Companhia, não comprometendo, portanto, sua continuidade operacional. A Administração entende que o conjunto das medidas implementadas após o encerramento do exercício, aliado à evolução das negociações estratégicas em andamento, ao fortalecimento dos mecanismos de governança corporativa e às perspectivas de geração de caixa dos ativos operacionais, constitui evidência suficiente para suportar a adoção do pressuposto de continuidade operacional na elaboração destas demonstrações contábeis. Não obstante, em observância às melhores práticas de governança corporativa, a Administração continuará monitorando permanentemente a evolução de sua posição financeira, das condições de mercado, das negociações em curso e dos demais fatores que possam impactar seus negócios, revisando tempestivamente as premissas que suportam essa avaliação sempre que novos fatos ou circunstâncias assim o exigirem, maiores detalhes item 24.f. **2. Reapresentação das demonstrações contábeis auditadas em 2024:** A Companhia decidiu por reapresentar as demonstrações contábeis de 2024, individuais e consolidadas, em conformidade com o CPC 23. Serão reapresentados os balanços patrimoniais, as demonstrações do resultado, do resultado abrangente, das mutações do patrimônio líquido e dos fluxos de caixa, indi-

continuação ←

TRINITY ENERGIAS RENOVÁVEIS S.A.

viduais e consolidados. Apresentamos a reconciliação entre os valores originalmente auditados e os valores reapresentados das demonstrações financeiras de 2024, em cumprimento ao CPC 23 – Políticas Contábeis, Mudança de Estimativa e Retificação de Erro. Os ajustes registrados na coluna "Reapresentado" decorrem, em sua totalidade, da reapresentação dos saldos comparativos com efeito retroativo, alterando de forma abrangente o reconhecimento e a mensuração dos ativos, passivos, despesas e fluxos de caixa. Conforme o CPC 20, que determina que os custos de empréstimos (juros e encargos), diretamente atribuídos à aquisição, construção ou produção de um ativo qualificável, devem ser incorporados ao custo desse ativo. Desta forma, reapresentamos as demonstrações contábeis de 2024, com a capitalização dos custos de empréstimos que estão diretamente atribuíveis à aquisição, construção ou produção do ativo qualificável como parte do ativo. **2.1. Reconciliação do Balanço Patrimonial em 31/12/2024:**

	Controladora			Consolidado		
Ativo	**Auditado 2024**	**Ajustes**	**Reapresentação 2024**	**Auditado 2024**	**Ajustes**	**Reapresentação 2024**
Circulante						
Caixa e equivalentes de caixa	33.734	–	33.734	33.789	–	33.789
Contas a receber	134.907	–	134.907	146.502	–	146.502
Estoque	31	–	31	410	–	410
Impostos a recuperar	2.398	–	2.398	2.738	–	2.738
Valor justo de contratos	71.499	–	71.499	71.499	–	71.499
Outros ativos	16.250	–	16.250	20.312	–	20.312
	258.819	**–**	**258.819**	**275.250**	**–**	**275.250**
Ativo mantido para venda	11.231	–	11.231	334.539	9.294	343.833
	270.050	**–**	**270.050**	**609.789**	**–**	**619.083**
Não circulante						
Contas a receber	–	–	–	76.295	–	76.295
Valor justo de contratos	36.535	–	36.535	36.535	–	36.535
Ativo fiscal diferido	11.713	(4.031)	7.682	11.747	(4.031)	7.716
Partes relacionadas	100.844	11.855	112.699	–	–	–
Outros ativos	–	–	–	–	–	–
	149.092	**7.824**	**156.916**	**124.577**	**–**	**120.546**
Investimento	36.824	–	36.824	10.633	–	10.633
Imobilizado	3.884	–	3.884	30.603	2.561	33.164
Intangível	–	–	–	6.968	–	6.968
	40.708	**–**	**40.708**	**48.204**	**2.561**	**50.765**
Total do ativo	**459.850**	**7.824**	**467.674**	**782.570**	**2.561**	**790.394**

	Controladora			Consolidado		
Passivo e patrimônio líquido	**Auditado 2024**	**Ajustes**	**Reapresentação 2024**	**Auditado 2024**	**Ajustes**	**Reapresentação 2024**
Circulante						
Fornecedores	140.354	–	140.354	144.214	–	144.214
Empréstimos	90.705	–	90.705	120.718	–	120.718
Obrigações tributárias	3.598	–	3.598	4.774	–	4.774
Passivo fiscal diferido	–	–	–	–	–	–
Obrigações trabalhistas	397	–	397	463	–	463
Partes relacionadas	30.687	–	30.687	–	–	–
Adiantamentos	2.758	–	2.758	2.760	–	2.760
Valor justo de contratos	75.160	–	75.160	75.160	–	75.160
Dividendos propostos	–	–	–	184	–	184
Contingências	–	–	–	574	–	574
Outros passivos	36.699	–	36.699	36.960	–	36.960
	380.358	**–**	**380.358**	**385.807**	**–**	**385.807**
Passivo mantido para venda	–	–	–	260.467	–	260.467
	380.358	**–**	**380.358**	**646.274**	**–**	**646.274**
Não circulante						
Valor justo de contratos	24.974	–	24.974	24.973	–	24.973
Passivo fiscal diferido	–	–	–	–	–	–
Obrigações tributárias	–	–	–	5.018	–	5.018
Outras contas a pagar	–	–	–	6.095	–	6.095
Empréstimos	2.283	–	2.283	37.558	–	37.558
Participação societária descoberto	109	–	109	–	–	–
	27.366	**–**	**27.366**	**73.644**	**–**	**73.644**
Patrimônio líquido						
Capital social	38.760	–	38.760	38.760	–	38.760
(–) Ações em tesouraria	(12.700)	–	(12.700)	(12.700)	–	(12.700)
Transação de Capital	291	–	291	291	–	291
Reserva de lucros	25.775	7.824	33.599	25.775	7.824	33.599
	52.126	**7.824**	**59.950**	**52.126**	**7.824**	**59.950**
Participação de não controladores	–	–	–	10.526	–	10.526
Total do patrimônio líquido	**52.126**	**7.824**	**59.950**	**62.652**	**7.824**	**70.476**
Total do passivo e patrimônio líquido	**459.850**	**7.824**	**467.674**	**782.570**	**7.824**	**790.394**

2.2. Reconciliação da Demonstração do resultado do exercício de 2024:

	Controladora			Consolidado		
	Auditado 2024	**Ajustes**	**Reapresentação 2024**	**Auditado 2024**	**Ajustes**	**Reapresentação 2024**
Receita operacional líquida	2.403.656	–	2.403.656	2.414.399	–	2.414.399
Custo da energia comercializada	(2.398.186)	–	(2.398.186)	(2.405.989)	–	(2.405.989)
Resultado do valor justo de contratos de energia	(9.061)	–	(9.061)	(9.061)	–	(9.061)
Lucro bruto	**(3.591)**	–	**(3.591)**	**(651)**	–	**(651)**
Receitas/(despesas) operacionais						
Despesas administrativas	(22.707)	–	(22.707)	(29.641)	–	(29.641)
Resultado de equivalência patrimonial	(4.009)	–	(4.009)	–	–	–
Outras (despesas) / receitas	13.558	–	13.558	14.890	–	14.890
Lucro antes do resultado financeiro	**(16.749)**	–	**(16.749)**	**(15.402)**	–	**(15.402)**
Receitas financeiras	2.367	–	2.367	2.475	–	2.475
Despesas financeiras	(13.273)	11.855	(1.418)	(15.711)	11.855	(3.856)
Resultado financeiro	**(10.906)**	**11.855**	**949**	**(13.236)**	**11.855**	**(1.381)**
Lucro antes do IRPJ e da CSLL	**(27.655)**	**11.855**	**(15.800)**	**(28.638)**	**11.855**	**(16.783)**
IRPJ e CSLL						
Corrente	(355)	–	(355)	(1.032)	–	(1.032)
Diferido	12.019	(4.031)	7.988	12.053	(4.031)	8.022
	11.664	**(4.031)**	**7.633**	**11.021**	**(4.031)**	**6.990**
Resultado líquido das operações em continuidade	(15.991)	7.824	(8.167)	(17.617)	7.824	(9.793)
Lucro líquido do exercício	**(15.991)**	**7.824**	**(8.167)**	**(17.617)**	**7.824**	**(9.793)**
Atribuível a:						
Atribuído aos controladores operações em continuidade				(15.991)		(8.167)
Atribuído aos não controladores operações em continuidade				(1.626)		(1.626)
				(17.617)		**(9.793)**
Quantidade por ações (mil)				4.512		4.512
Lucro/(prejuízo) por ações – R$				(3,54)		(1,81)

2.3. Reconciliação da Demonstração de outros resultados abrangentes do exercício de 2024:

	Controladora			Consolidado		
	Auditado 2024	**Ajustes**	**Reapresentação 2024**	**Auditado 2024**	**Ajustes**	**Reapresentação 2024**
Total do resultado abrangente do exercício	**(15.991)**	**7.824**	**(8.167)**	**(17.617)**	**7.824**	**(9.793)**
Outros resultados abrangentes	–	–	–	–	–	–
	(15.991)	**7.824**	**(8.167)**	**(17.617)**	**7.824**	**(9.793)**
Resultado abrangente das operações em continuidade	(15.991)	7.824	(8.167)	(17.617)	7.824	(9.793)
Resultado abrangente das operações descontinuadas	–	–	–	7.824	–	–
Resultado abrangente do exercício	**(15.991)**	**7.824**	**(8.167)**	**(17.617)**	**7.824**	**(9.793)**
Atribuível a:						
Atribuído aos controladores operações em continuidade				(15.991)	7.824	(8.167)
Atribuído aos não controladores operações em continuidade				(1.626)	–	(1.626)
				(17.617)	**7.824**	**(9.793)**

2.4. Reconciliação da Demonstração do patrimônio líquido do exercício de 2024:

	Consolidado										
	Controladora										
	Capital social	**Transações de capital**	**Reserva de Capital**	**Reserva legal**	**Reserva de lucros**	**Lucros líquidos/ (prejuízos) acumulados**	**Total**	**Participação dos não controladores**	**Total do patrimônio líquido**	**Ajustes**	**Reapresentação 2024**
Saldos em 31/12/2023	**38.760**	**219**	**(11.180)**	**2.225**	**39.541**	**–**	**69.565**	**20.740**	**90.305**	**–**	**90.305**
Transação de capital	–	72	–	–	–	–	72	–	**72**	–	**72**
Investimento	–	–	–	–	–	–	–	(570)	**(570)**	–	**(570)**
Aumento de capital	–	–	–	–	–	–	–	(8.000)	**(8.000)**	–	**(8.000)**
Ações em tesouraria	–	–	(1.520)	–	–	–	(1.520)	–	**(1.520)**	–	**(1.520)**
Distribuição de dividendos	–	–	–	–	–	–	–	(18)	**(18)**	–	**(18)**
Resultado líquido do exercício	–	–	–	–	–	(15.991)	(15.991)	(1.626)	**(17.617)**	**7.824**	**(9.793)**
Resultado das operações descontinuadas	–	–	–	–	–	–	–	–	–	–	–
Transferência de reserva legal	–	–	–	–	–	–	–	–	**–**		**–**
Dividendos obrigatórios	–	–	–	–	–	–	–	–	**–**		**–**
Transferência para reserva de lucros	–	–	–	–	(15.991)	15.991	–	–	**–**		**–**
						–	–				
Saldos em 31/12/2024	**38.760**	**291**	**(12.700)**	**2.225**	**23.550**	**–**	**52.126**	**10.526**	**62.652**	**7.824**	**70.476**

2.5. Reconciliação do Fluxo de caixa do exercício de 2024:

	Controladora			Consolidado		
	Auditado 2024	**Ajustes**	**Reapresentação 2024**	**Auditado 2024**	**Ajustes**	**Reapresentação 2024**
Fluxos de caixa das atividades operacionais						
Lucro líquido do exercício	**(15.991)**	–	**(8.167)**	**(17.617)**	–	**(9.793)**
Ajustes que não afetam o caixa						
Depreciação e amortização	(284)	–	(284)	(270)	–	(270)
Resultado do valor justo de contratos de energia	9.061	–	9.061	9.061	–	9.061
Tributos diferidos	(10.774)	4.031	(6.743)	(10.808)	4.031	(6.777)
Outros resultados com investimentos	(13.570)	–	(13.570)	(13.570)	–	(13.570)
Equivalência patrimonial	4.009	–	4.009	–	–	–
	(27.549)	**4.031**	**(15.695)**	**(33.204)**	**4.031**	**(21.349)**
(Decréscimo)/acréscimo nas contas de ativo						
Contas a receber	9.233	–	9.233	6.560	–	6.560
Impostos a recuperar	(1.683)	–	(1.683)	(1.821)	–	(1.821)
Outros ativos	(14.261)	–	(14.261)	(16.257)	–	(16.257)
Acréscimo/(decréscimo) nas contas de passivo						
Fornecedores	(12.129)	–	(12.129)	(12.760)	–	(12.760)
Obrigações tributárias	594	–	594	(919)	–	(919)
Salários e provisões a pagar	(1.353)	–	(1.353)	(1.317)	–	(1.317)
Outros passivos	(4.979)	–	(4.979)	1.874	–	1.874
Caixa gerado das/(usado nas) atividades operacionais	**(52.126)**	**4.031**	**(40.272)**	**(57.844)**	**4.031**	**(45.989)**
Fluxos de caixa das atividades de investimentos						
Aquisição de imobilizado	(1.363)	–	(1.363)	(25.540)	(2.561)	(28.101)
Aquisição de investimento	(11.041)	–	(11.041)	(16.475)	(9.294)	(25.769)
Baixa de investimento	18.944	–	18.944	18.944	–	18.944
Aporte de capital	(100)	–	(100)	160	–	160
Dividendos recebidos	1.826	–	1.826	–	–	–
Caixa usado nas atividades de investimento	**8.266**	**–**	**8.266**	**(22.911)**	**(11.855)**	**(34.766)**
Fluxos de caixa das atividades de financiamento						
Empréstimos com partes relacionadas	(28.858)	(11.855)	(40.713)	(20.663)	–	(20.663)
Captação de empréstimos	92.933	–	92.933	114.061	–	114.061
Dividendos pagos	(12.000)	–	(12.000)	(12.000)	–	(12.000)
Ações em Tesouraria	(1.520)	–	(1.520)	(1.520)	–	(1.520)
Caixa gerado/(aplicado) das atividades de financiamento	**50.555**	**(11.855)**	**38.700**	**79.878**	**–**	**79.878**
Acréscimo/(decréscimo) líquido no caixa e equivalentes de caixa	**6.695**	**(7.824)**	**6.695**	**(877)**	**(7.824)**	**(877)**
Caixa e equivalente de caixa no início do exercício	27.039	–	27.039	34.666	–	34.666
Caixa e equivalente de caixa no final do exercício	33.734	–	33.734	33.789	–	33.789
Acréscimo/(Decréscimo) líquido no caixa e equivalentes de caixa	**6.695**	**–**	**6.695**	**(877)**	**–**	**(877)**

3. Estrutura societária:

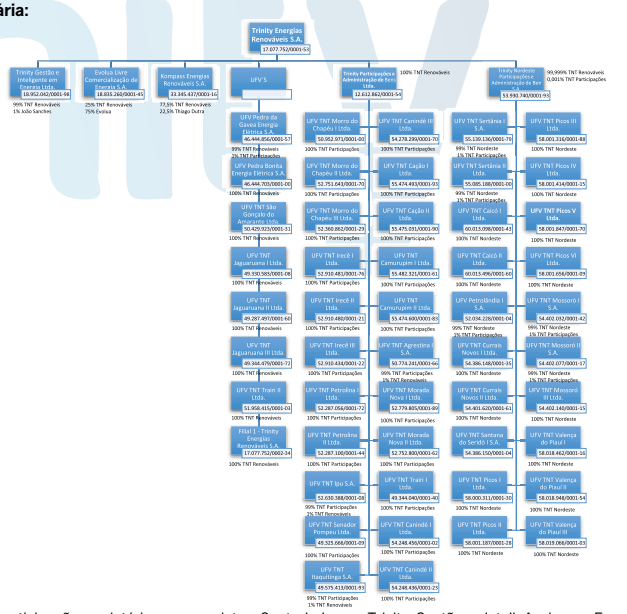

A Sociedade possui participação societária nas seguintes Controladas: • Trinity Gestão e Inteligência em Energia Ltda. – 99%; • Kompass Energias Renováveis S.A. – 77,5%; • Evolua Livre Comercialização de Energia S.A. – 25%; • UFV Pedra da Gavea Energia Elétrica S.A. – 99%; • UFV Pedra Bonita Energia Elétrica Ltda. – 100%; • UFV TNT São Gonçalo do Amarante Ltda. – 100%; • UFV TNT Jaguaruana I Ltda. – 100%; • UFV TNT Jaguaruana II Ltda. – 100%; • UFV TNT Jaguaruana III Ltda. – 100%; • UFV TNT Trairi II Ltda. – 100% ; • Filial 1 – Trinity Energias Renováveis S.A. – 100%; A controlada Trinity Participações e Administração de Bens Ltda. possui participação societária direta nas seguintes empresas: • UFV TNT Agrestina I Ltda. – 99%; • UFV TNT Ipu I Ltda. – 99%; • UFV TNT Itaquitinga Ltda. – 99%; • UFV TNT Petrolina I Ltda. – 100%; • UFV TNT Petrolina II Ltda. – 100%; • UFV TNT Petrolândia I Ltda.; • UFV TNT Senador Pompeu I Ltda. – 100%; • UFV TNT Morro do Chapéu I Ltda. – 100%; • UFV TNT Morro do Chapéu II Ltda. – 100%; • UFV TNT Morro do Chapéu III Ltda. – 100%; • UFV TNT Morada Nova I Ltda. – 100%; • UFV TNT Morada Nova II Ltda. – 100%; • UFV TNT Irecê I Ltda. – 100%; • UFV TNT Irecê II Ltda. – 100%; • UFV TNT Irecê III Ltda. – 100%; • UFV TNT Canindé I Ltda. – 100%; • UFV TNT Canindé II Ltda. – 100%; • UFV TNT Canindé III Ltda. – 100%; • UFV TNT Camurupim I Ltda. – 100%; • UFV TNT Camurupim II Ltda. – 100%; • UFV TNT Cação I Ltda. – 100%; • UFV TNT Cação II Ltda. – 100%; • UFV TNT Trairi I Ltda. – 100%; A controlada Trinity Nordeste Participações e Administração de Bens Ltda. possui participação societária direta e de 100% nas seguintes empresas: • UFV TNT Sertânia I Ltda. – 99%; • UFV TNT Sertânia II Ltda. – 99%; • UFV TNT Picos I Ltda. – 100%; • UFV TNT Picos II Ltda. – 100%; • UFV TNT Picos III Ltda. – 100%; • UFV TNT Picos IV Ltda. – 100%; • UFV TNT Picos V Ltda. – 100%; • UFV TNT Picos VI Ltda. – 100%; • UFV TNT Valença do Piauí I Ltda. – 100%; • UFV TNT Valença do Piauí II Ltda. – 100%; • UFV TNT Valença do Piauí III Ltda. – 100%; • UFV TNT Caico I Ltda. – 100%; • UFV TNT Caico II Ltda. – 100%; • UFV TNT Petrolândia I Ltda. – 99%; • UFV TNT Currais Novos I S.A. – 99%; • UFV TNT Currais Novos II S.A. – 99%; • UFV TNT Mossoró I S.A. – 99%; • UFV TNT Mossoró II S.A. – 99%; • UFV TNT Mossoró III S.A. – 99%; • UFV TNT Santana do Seridó S.A. – 99%; **Estrutura Societária após operação descontinuada:**

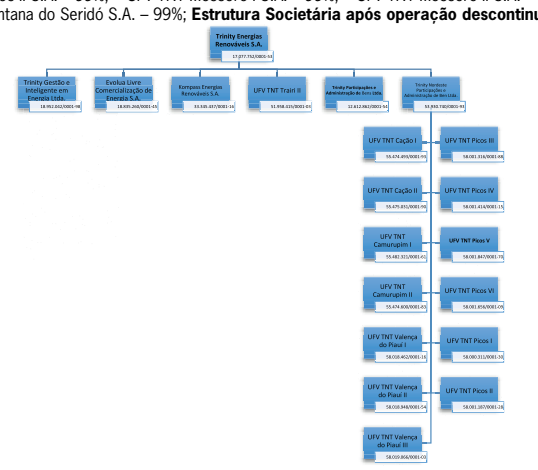

continuação ←

continuação

TRINITY ENERGIAS RENOVÁVEIS S.A.

2 3.1 Operação descontinuada: Em 2025 a Companhia de forma estratégica manteve a opção pela venda dos parques fotovoltaicos pertencentes ao segmento de Geração Distribuída. Desta forma, os ativos relacionados abaixo foram destinados ao grupo "ativos para venda" (referência nota "9"). As sociedades UFV Pedra da Gávea Energia Elétrica Ltda.; UFV Pedra Bonita Energia Elétrica Ltda., UFV TNT São Gonçalo do Amarante Ltda.; UFV TNT Jaguaruana I Ltda.; UFV TNT Jaguaruana II Ltda.; UFV TNT Jaguaruana III Ltda., que são controladas pela Trinity Energias Renováveis S.A. As sociedades UFV TNT Agrestina I Ltda.; UFV TNT Ipu Ltda.; UFV TNT Irecê I Ltda.; UFV TNT Irecê II Ltda.; UFV TNT Irecê III Ltda.; UFV TNT Morada Nova I Ltda., UFV Morada Nova II Ltda., UFV TNT Itaquitinga Ltda.; UFV TNT Petrolina I Ltda.; UFV TNT Petrolina II Ltda.; UFV TNT Senador Pompeu I Ltda.; UFV TNT Morro do Chapéu I Ltda.; UFV TNT Morro do Chapéu II Ltda.; UFV TNT Morro do Chapéu III Ltda. ; UFV TNT Canindé I Ltda.; UFV TNT Canindé II Ltda.; UFV TNT Canindé III Ltda., que são controladas pela Trinity Participações e Administração de Bens Ltda. As sociedades UFV TNT Sertânia I Ltda.; UFV TNT Sertânia II Ltda.; UFV TNT Petrolândia I Ltda.; UFV TNT Santana do Seridó I Ltda.; UFV TNT Currais Novos I Ltda.; UFV TNT Currais Novos II Ltda., que são controladas pela Trinity Nordeste Participações e Administração de Bens Ltda. **4. Bases de preparação e apresentação das demonstrações contábeis individuais e consolidadas: a) Declaração de conformidade (com relação às práticas contábeis adotadas no Brasil) :** As demonstrações contábeis individuais e consolidadas foram elaboradas de acordo com as práticas contábeis adotadas no Brasil, as quais abrangem a legislação societária, os pronunciamentos, as orientações e as interpretações emitidas pelo Comitê de Pronunciamentos Contábeis (CPC) e as normas emitidas pelo Conselho Federal de Contabilidade (CFC). A Administração aprovou a conclusão das demonstrações contábeis em 14/07/2026. As demonstrações contábeis individuais e consolidadas estão sendo apresentadas e divulgadas de acordo com o CPC 26R1 (apresentação das demonstrações contábeis). **b) Base de mensuração:** As demonstrações contábeis individuais e consolidadas foram preparadas utilizando o custo histórico como base de valor, exceto pela valorização de certos ativos e passivos como instrumentos financeiros, os com base no custo histórico, com exceção dos instrumentos, os quais são mensurados pelo valor justo. **c) Moeda funcional e moeda de apresentação:** Estas demonstrações contábeis individuais e consolidadas são apresentadas em Real, que é a moeda funcional da Sociedade. Todas as informações financeiras divulgadas nas demonstrações contábeis individuais e consolidadas apresentadas em Real foram arredondadas para o milhar mais próximo, exceto quando indicado de outra forma. **d) Uso de estimativas:** A preparação das demonstrações contábeis de acordo com as práticas contábeis adotadas no Brasil exige que a Administração faça julgamentos, estimativas e premissas que afetam a aplicação de políticas contábeis e os valores reportados de ativos, passivos, receitas e despesas. Os resultados reais podem divergir dessas estimativas. Estimativas e premissas são revistas de uma maneira contínua. Revisões em relação a estimativas contábeis são reconhecidas no período em que as estimativas são revisadas e em quaisquer períodos futuros afetados. As informações sobre julgamentos críticos referentes às políticas contábeis adotadas que apresentam efeitos sobre os valores reconhecidos nas demonstrações contábeis individuais e consolidadas estão incluídas nas seguintes notas explicativas: ▪ **Nota n° 7** – Contas a receber; ▪ **Nota n° 18** – Provisão para contingências; ▪ **Nota n° 23** – Estimativa de valor justo dos instrumentos financeiros. **e) Gestão do capital:** A Sociedade busca alternativas de capital com o objetivo de satisfazer as suas necessidades operacionais, objetivando uma estrutura de capital que leve em consideração parâmetros adequados para os custos financeiros, os prazos de vencimento das captações e suas garantias. **5. Principais políticas contábeis adotadas :** As principais políticas contábeis utilizadas na preparação destas demonstrações contábeis individuais e consolidadas estão descritas a seguir. Essas políticas foram aplicadas de maneira consistente em todos os períodos apresentados: **5.1. Instrumentos financeiros: Ativo financeiro: • Classificação ativo financeiro:** No reconhecimento inicial, um ativo financeiro é classificado como mensurado ao: (i) custo amortizado (CA); (ii) Valor Justo por meio de Outros Resultados Abrangentes ("VJORA"); ou (iii) Valor Justo por meio do Resultado ("VJR"). Um ativo financeiro é mensurado ao custo amortizado se satisfizer ambas as condições a seguir: (i) o ativo é mantido dentro de um modelo de negócios com o objetivo de coletar fluxos de caixa contratuais; e (ii) os termos contratuais do ativo financeiro dão origem, em datas específicas, aos fluxos de caixa que são apenas pagamentos de principal e de juros sobre o valor principal em aberto. Um ativo financeiro é mensurado no VJORA somente se satisfizer ambas as condições a seguir: (i) o ativo é mantido dentro de um modelo de negócios cujo objetivo é alcançado tanto pela coleta de fluxos de caixa contratuais como pela venda de ativos financeiros; e (ii) os termos contratuais do ativo financeiro dão origem, em datas específicas, a fluxos de caixa que representam pagamentos de principal e de juros sobre o valor principal em aberto. Todos os outros ativos financeiros são classificados como mensurados ao valor justo por meio do resultado. Adicionalmente, no reconhecimento inicial, a Sociedade pode, irrevogavelmente, designar um ativo financeiro, que satisfaça os requisitos para ser mensurado ao custo amortizado, ao VJORA ou mesmo ao VJR. Essa designação possui o objetivo de eliminar ou reduzir significativamente um possível descasamento contábil decorrente do resultado produzido pelo respectivo ativo. **• Reconhecimento e mensuração:** As compras e as vendas de ativos financeiros são reconhecidas na data da negociação. Os investimentos são, inicialmente, reconhecidos pelo valor justo, acrescidos dos custos da transação para todos os ativos financeiros não classificados como ao valor justo reconhecido no resultado. Os ativos financeiros ao valor justo reconhecidos no resultado são, inicialmente, reconhecidos pelo valor justo, e os custos da transação são debitados à demonstração do resultado no período em que ocorrerem. O valor justo dos investimentos com cotação pública é baseado no preço atual de compra. Se o mercado de um ativo financeiro não estiver ativo, a Sociedade estabelece o valor justo por meio de técnicas de avaliação. Essas técnicas incluem o uso de operações recentes contratadas com terceiros, a referência a outros instrumentos que são substancialmente similares, a análise de fluxos de caixa descontados e os modelos de precificação de opções, privilegiando informações de mercado e minimizando o uso de informações geradas pela Administração. **• Valor recuperável (*impairment*) de ativos financeiros – ativos mensurados ao custo amortizado:** A Sociedade avalia no final de cada período de relatório se há evidência objetiva de que um ativo financeiro ou grupo de ativos financeiros esteja deteriorado. Os critérios utilizados pela Sociedade para determinar se há evidência objetiva de uma perda por *impairment* incluem: (i) dificuldade financeira significativa do emissor ou tomador; (ii) uma quebra de contrato, como inadimplência ou atraso nos pagamentos de juros ou de principal; (iii) probabilidade de o devedor declarar falência ou reorganização financeira; e (iv) extinção do mercado ativo daquele ativo financeiro em virtude de problemas financeiros. **• Desconsideração de ativos financeiros:** Um ativo financeiro (ou, quando for o caso, uma parte de um ativo financeiro ou parte de um grupo de ativos financeiros semelhantes) é baixado principalmente quando: (i) os direitos de receber fluxos de caixa do ativo expirarem; e (ii) a Sociedade transferiu os seus direitos de receber fluxos de caixa do ativo ou assumiu uma obrigação de pagar integralmente os fluxos de caixa recebidos, sem demora significativa, a um terceiro por força de um acordo de "repasse"; e (a) a Sociedade transferiu substancialmente todos os riscos e benefícios relativos ao ativo; ou (b) a Sociedade não transferiu e não reteve substancialmente todos os riscos e benefícios relativos ao ativo, mas transferiu o controle sobre esse ativo. Quando a Sociedade tiver transferido seus direitos de receber fluxos de caixa de um ativo, ou tiver executado um acordo de repasse e não tiver transferido ou retido substancialmente todos os riscos e benefícios relativos ao ativo, um ativo é reconhecido na extensão do envolvimento contínuo da Sociedade com esse ativo. **Passivos financeiros : • Reconhecimento e mensuração:** Um passivo financeiro é classificado como mensurado pelo valor justo por meio do resultado caso seja definido como mantido para negociação ou designado como tal no momento do seu reconhecimento inicial. Os custos da transação são reconhecidos no resultado conforme incorridos. Esses passivos financeiros são mensurados pelo valor justo e eventuais mudanças no valor justo, incluindo ganhos com juros e dividendos, são reconhecidas no resultado do exercício. Os passivos financeiros da Sociedade, que são inicialmente reconhecidos a valor justo, incluem fornecedores e outras contas a pagar e empréstimos e são acrescidos do custo da transação diretamente relacionado. **• Mensuração subsequente:** Após o reconhecimento inicial, empréstimos e financiamentos, fornecedores e contas a pagar são mensurados subsequentemente pelo custo amortizado, utilizando o método da taxa de juros efetivos. **• Desconsideração de passivos financeiros:** Um passivo financeiro é baixado quando a obrigação for revogada, cancelada ou expirar. Quando um passivo financeiro existente for substituído por outro do mesmo mutuante com termos substancialmente diferentes, ou os termos de um passivo existente forem significativamente alterados, essa substituição ou alteração é tratada como baixa do passivo original e reconhecimento de um novo passivo, sendo a diferença nos correspondentes valores contábeis reconhecido na demonstração do resultado. **5.2. Caixas e equivalentes de caixa:** Incluem os saldos de caixa, depósitos bancários e aplicações financeiras cujo vencimento seja de até 90 dias da data da aplicação, registradas ao custo, acrescido dos rendimentos auferidos até a data do balanço que não supera o valor de mercado. **5.3. Contas a receber:** Incluem o fornecimento de energia elétrica faturado aos consumidores livres, receita relativa à energia fornecida e não faturada até o encerramento do balanço e valores a receber da CCEE "Câmera de Comercialização de Energia Elétrica", contabilizado com base no regime de competência. São registradas ao valor justo e classificadas como empréstimos e recebíveis, pois apresentam pagamentos fixos e determináveis e não são cotadas em mercado ativo; são mensuradas ao custo amortizado, para o qual não há impactos de juros, dessa forma os valores contábeis representam substancialmente o valor presente na data do balanço. **5.4. Fornecedores de energia:** Incluem a compra de energia elétrica faturados para a Sociedade e compra de energia não faturada até o encerramento do balanço, contabilizado pelo regime de competência. São obrigações registradas como passivos financeiros pelo custo amortizado, no qual não há impactos de juros. **5.5. Valor justo dos contratos de energia:** A Sociedade tem um portfólio de contratos de energia (compra e venda) que visam atender demandas e ofertas de consumo ou fornecimento de energia. Para este portfólio, não há compromisso de combinar uma compra com um contrato de venda. A Sociedade tem flexibilidade para gerenciar os contratos nesta carteira com o objetivo de obter ganhos por variações nos preços de mercado, considerando as suas políticas e limites de risco. Contratos nesta carteira podem ser liquidados pelo valor líquido à vista ou por outro instrumento financeiro (por exemplo: celebrando com a contraparte contrato de compensação. Tais operações de compra e venda de energia são transacionadas em mercado ativo e atendem a definição de instrumentos financeiros, devido ao fato de que são liquidadas pelo valor líquido à vista, e prontamente conversíveis em dinheiro. Tais contratos são contabilizados como derivativos segundo o IFRS 9 / CPC 48 e são reconhecidos no balanço patrimonial da Sociedade pelo valor justo, na data em que o derivativo é celebrado, e é reavaliado a valor justo na data do balanço. Compensação de instrumentos financeiros: Ativos e passivos financeiros são compensados e o valor líquido é apresentado no balanço patrimonial quando há um direito legal de compensar os valores reconhecidos e houver a intenção de liquidá-los em uma base líquida, ou realizar o ativo e liquidar o passivo simultaneamente. O direito legal não deve ser contingente em eventos futuros e deve ser aplicável no curso normal dos negócios e no caso de inadimplência, insolvência ou falência da Sociedade ou da contraparte. O valor justo desses derivativos é estimado com base, em parte, nas cotações de preços publicadas em mercados ativos, na medida em que tais dados observáveis de mercado existam, e, em parte, pelo uso de técnicas de avaliação, que considera: (i) preços estabelecidos nas operações de compra e venda recentes, (ii) margem de risco no fornecimento (iii) preço de mercado projetado no período de disponibilidade, (iv) preço futuros dos submercados de energia (Sudeste e Centro-Oeste, Sul, Norte e Nordeste) (v) tipo de fonte de energia (Convencional ou Incentivada), (vi) tendência hidrológica, entre outros. Sempre que o valor justo no reconhecimento inicial para esses contratos difere do preço da transação, um ganho de valor justo ou perda de valor justo é reconhecido na data base. Ao mensurar o valor justo de um ativo ou um passivo, a Sociedade usa dados observáveis de mercado, tanto quanto possível. Os valores justos são classificados em diferentes níveis em uma hierarquia baseada nas informações (inputs) utilizadas nas técnicas de avaliação da seguinte forma: **• Nível 1:** preços cotados (não ajustados) em mercados ativos para ativos e passivos e idênticos; **• Nível 2:** inputs, exceto os preços cotados incluídos no Nível 1, que são observáveis para o ativo ou passivo, diretamente ou indiretamente; **• Nível 3:** inputs, para o ativo ou passivo, que não são baseados em dados observáveis de mercado (inputs não observáveis). **Compensação de instrumentos financeiros** Ativos e passivos financeiros são compensados e o valor líquido é apresentado no balanço patrimonial quando há um direito legal de compensar os valores reconhecidos e houver a intenção de liquidá-los em uma base líquida, ou realizar o ativo e liquidar o passivo simultaneamente. O direito legal não deve ser contingente em eventos futuros e deve ser aplicável no curso normal dos negócios e no caso de inadimplência, insolvência ou falência da Sociedade ou da contraparte. **Demais passivos circulantes e não circulantes** São demonstrados pelos valores conhecidos ou exigíveis, acrescidos, quando aplicáveis, dos respectivos encargos. **5.6. Imobilizado:** O imobilizado é registrado pelo custo de aquisição ou construção, deduzido da depreciação acumulada, à exceção de projetos em andamento, acrescidos dos juros incorridos e despesas financeiras capitalizados durante a fase de construção dos bens, quando aplicável. A depreciação é reconhecida com base na vida útil estimada de cada ativo ou família de ativos, pelo método linear de modo que seu valor residual após sua vida útil seja integralmente baixado. De acordo com as especificações técnicas dos fabricantes, para os projetos solares a taxa de vida útil é de 25 anos. O valor contábil dos ativos é ajustado para seu valor recuperável, sempre que os eventos ou circunstâncias indicarem que seu valor contábil não pode ser recuperável. **5.7. Ativos mantidos para venda :** Conforme o CPC 31 (Ativo Não Circulante Mantido para Venda e Operação Descontinuada), foram classificados os ativos que estão disponíveis para venda. Os Ativos foram mensurados pelo menor valor, sendo reconhecidos pelo seu valor contábil líquido. Estão sendo realizados estudos (Impairment) que garantem a performance, e o valor pelo qual estão classificados. **5.8. Benefícios a empregados:** Obrigações de benefícios de curto prazo a empregados são mensuradas em uma base não descontada e são incorridas como despesas conforme o serviço relacionado seja prestado. O passivo é reconhecido pelo valor esperado a ser pago em dinheiro ou participação nos lucros de curto prazo. **5.9. Provisões:** Uma provisão é reconhecida, em função de um evento passado, se a Sociedade tem uma obrigação legal ou construtiva que possa ser estimada de maneira confiável, e é provável que um recurso econômico seja exigido para liquidar a obrigação. As provisões são apuradas através do desconto dos fluxos de caixa futuros esperados a uma taxa antes de impostos que reflete as avaliações atuais de mercado quanto ao valor do dinheiro no tempo e riscos específicos para o passivo. **5.10. Imposto de Renda e Contribuição Social:** O Imposto de Renda e a Contribuição Social do exercício corrente e diferido são calculados com base nas alíquotas de 15%, acrescidas do adicional de 10% sobre o lucro excedente de R$ 240 para Imposto de Renda, e 9% sobre o lucro para Contribuição Social sobre o Lucro Líquido. A despesa com Imposto de Renda e Contribuição Social compreende o Imposto de Renda e a Contribuição Social sobre o Lucro Líquido corrente. O imposto corrente é reconhecido no resultado. O imposto corrente é o imposto a pagar ou a receber esperado sobre o lucro do exercício, a taxas de impostos decretadas ou substantivamente decretadas na data de apresentação das demonstrações contábeis individuais e consolidadas e qualquer ajuste aos impostos a pagar com relação aos exercícios anteriores. Os ativos e passivos fiscais diferidos são compensados caso haja um direito legal de compensar passivos e ativos fiscais correntes, e eles se relacionam a impostos de renda lançados pela mesma autoridade tributária sobre a mesma entidade sujeita à tributação. Um ativo de Imposto de Renda e Contribuição Social diferidos é reconhecido por perdas fiscais, créditos fiscais e diferenças temporárias dedutíveis não utilizadas, desde que seja provável que lucros futuros sujeitos à tributação estarão disponíveis e contra os quais serão utilizados. **5.11. Reconhecimento de receita e custo de energia:** A receita operacional advinda do curso normal das atividades da Sociedade e suas controladas é medida pelo valor justo da contraprestação recebida ou a receber. A receita operacional é reconhecida quando representar a transferência (ou promessa) de bens ou serviços a clientes de forma a refletir a consideração de qual montante espera trocar por aqueles bens ou serviços. A receita é medida líquida de descontos, impostos e encargos sobre vendas. Os custos do serviço de energia elétrica são reconhecidos e mensurados: (i) em conformidade com o regime de competência, apresentados líquidos dos respectivos créditos de impostos, quando aplicável; e (ii) com base na associação direta da receita. O custo de energia elétrica refere-se basicamente ao custo da energia elétrica comparada para comercialização vinculada à atividade operacional da Sociedade. A receita e compra de comercialização de energia é registrada com base em contratos bilaterais firmados com agentes de mercado e devidamente registrados na Câmara de Comercialização de Energia Elétrica (CCEE). **5.12. Consolidação:** As seguintes políticas contábeis são aplicadas na elaboração das demonstrações contábeis: **(i) Participação de acionistas não-controladores:** A Sociedade elegeu mensurar qualquer participação de não-controladores na adquirida pela participação proporcional nos ativos líquidos identificáveis na data da aquisição. Mudanças na participação da Sociedade em uma subsidiária que não resultem em perda de controle são contabilizadas como transações de patrimônio líquido. **Controladas:** A Sociedade controla uma entidade quando está exposto a, ou tem direito sobre, os retornos variáveis advindos de seu envolvimento com a entidade e tem a habilidade de afetar esses retornos exercendo seu poder sobre a entidade. As demonstrações contábeis de controladas são incluídas nas demonstrações contábeis a partir da data em que a Sociedade obtiver o controle até a data em que o controle deixar de existir. Nas demonstrações contábeis individuais da controladora, as informações contábeis de controladas são reconhecidas por meio do método de equivalência patrimonial. **5.13. Novas normas, revisões e interpretações emitidas que ainda não estavam em vigor em 31/12/2025 :**

Norma aplicável	Principais requisitos ou mudanças na política contábil
IFRS 17 / CPC 56 – Contratos de Seguro. Em vigor a partir de 1º/01/2026.	Estabelece princípios para reconhecimento, mensuração, apresentação e divulgação de contratos de seguro. Não se espera impacto significativo, pois a Sociedade não possui operações com contratos de seguro abrangidos por IFRS 17.
IFRS 16 (R2) / CPC 06 (R2) – Arrendamentos: Ajustes e esclarecimentos. Em vigor a partir de 1º/01/2026.	Clarifica tratamento de arrendamentos de curto prazo e de baixo valor, incluindo simplificação de divulgação. Não se espera efeito relevante nas demonstrações contábeis da Sociedade, que já aplica IFRS 16 / CPC 06 (R2).
IFRS 18 – Apresentação e divulgação nas demonstrações financeiras. Em vigor a partir de 1º/01/2027.	O IFRS 18 introduz novos requisitos para apresentação dentro da demonstração do resultado do exercício. A norma também exige a divulgação de medidas de desempenho definidas pela administração, subtotais de receitas e despesas, e inclui novos requisitos para a agregação e desagregação de informações financeiras. Além disso, foi alterado o ponto de partida para determinar os fluxos de caixa das operações pelo método indireto e a remoção da opcionalidade à classificação dos fluxos de caixa de dividendos e juros. A Trinity está atualmente trabalhando para identificar todos os impactos que as alterações terão nas demonstrações financeiras consolidadas e suas notas explicativas.
IFRS 19 – Subsidiárias sem Responsabilidade Pública. Em vigor a partir de 1º/01/2027.	O IFRS 19 permite que entidades elegíveis optem por aplicar seus requisitos de divulgação reduzidos. A Trinity não é elegível para a aplicação do IFRS 19.
Reforma Tributária (LC nº 214/2025). Em vigor a partir de 1º/01/2026.	Introduz alterações significativas na legislação tributária brasileira, incluindo unificação de tributos sobre consumo e mudanças na tributação de empresas. A Administração está avaliando os impactos da reforma sobre a tributação da Sociedade. Até a data de 31/12/2025, não há efeito contabilizado nas demonstrações contábeis.

5.14. Impactos da reforma tributária: a) Reforma tributária do consumo (LC 214/2025) : A Emenda Constitucional nº 132/2023, promulgada em 20/12/2023, promoveu a reforma do sistema de tributação sobre o consumo no Brasil, conhecida como "Reforma Tributária". O novo sistema composto por dois tributos (IBS e CBS) sucederá cinco tributos atuais (PIS, COFINS, ICMS, ISS e IPI). Em 16/01/2025, foi sancionada a Lei Complementar (LC) nº 214/2025, que regulamentou e operacionalizou os novos tributos sobre o consumo, notadamente o Imposto sobre Bens e Serviços (IBS), a Contribuição sobre Bens e Serviços (CBS) e o Imposto Seletivo (IS), detalhando fatos geradores, bases de cálculo, regimes e governança (inclusive o Comitê Gestor do IBS). Principais Substitutos e Mudanças: · CBS (Contribuição sobre Bens e Serviços): Contribuição de âmbito Federal que substituirá o PIS e COFINS. Vigência a partir de 2027, com período de teste durante 2026, ocasião em que será destacado percentual nos documentos fiscais; · IBS (Imposto sobre Bens e Serviços): Imposto de âmbito estadual e municipal que substituirá o ICMS e ISS. Vigência gradual a partir de 2027 com implementação plena a partir de 2033; · Imposto Seletivo (IS): Novo Tributo que tem como foco desestimular o consumo de itens prejudiciais à saúde e ao meio ambiente (cigarros, bebidas alcoólicas, carros poluentes). A vigência do IS será a partir de 2027; e, · Manutenção Restrita do IPI: O IPI inicialmente não será totalmente extinto, continuando a incidir de forma restrita sobre produtos industrializados na Zona Franca de Manaus. A partir de 2033, esse imposto será extinto. **b) Reforma de incentivos e benefícios fiscais (LC 224/2025) :** A Lei Complementar n° 224/2025, de 26/12/2025, dispõe sobre a redução e critérios de concessão de incentivos e benefícios de natureza tributária, financeira ou creditícia, concedidos exclusivamente pela União Federal e aplicáveis ao IRPJ, CSSL, PIS, COFINS, IPI, II e Contribuição Previdência Patronal. De modo sucinto, temos: • Critérios mais restritivos para concessão, ampliação e prorrogação de benefícios e incentivos; • Redução linear de 10% dos benefícios fiscais; • Alteração nas tributações de Fintechs, Juros sobre Capital Próprio e Bets; e • Estabelece regras de responsabilidade solidária no recolhimento de tributos sobre apostas de quota fixa (bets). A Companhia avaliou os efeitos potenciais dessas alterações sobre suas operações e demonstrações contábeis. Após análise detalhada, concluiu-se que não há impactos relevantes a serem reconhecidos ou divulgados nas presentes demonstrações contábeis, seja em termos de mensuração, apresentação ou divulgação adicional. A Companhia continuará acompanhando a regulamentação e eventuais desdobramentos futuros relacionados à reforma tributária, assegurando que quaisquer impactos relevantes sejam refletidos tempestivamente em suas demonstrações contábeis. **6. Caixa e equivalentes de caixa:**

	Controladora		Consolidado	
	2025	2024	2025	2024
Caixas e bancos	2	3.602	2	3.605
Aplicações financeiras	14.009	30.132	14.014	30.184
	14.011	**33.734**	**14.016**	**33.789**

Em 31/12/2025, as aplicações financeiras referem-se a operações de renda fixa com compromissos de recompra lastreadas em certificados de depósitos e outros títulos de emissão de entidades financeiras de primeira linha, o que não denota expectativas de risco de perdas com estes instrumentos financeiros, remuneradas pela taxa média de 100% de variação do Certificado de Depósito Interbancário (CDI) em aplicações em CDB e 90 % em aplicações em compromissada, de acordo com os contratos firmados pelas Sociedades e pelos bancos, essas aplicações podem ser resgatadas em prazo inferior a 90 dias, sem perda dos rendimentos; dessa forma consideradas de liquidez imediata ou conversíveis em um montante conhecido de caixa e que estão sujeitas a um insignificante risco de mudança de valor. **7. Contas a receber : Composição:**

	Controladora		Consolidado	
	2025	2024	2025	2024
Não faturados (1)	90.652	134.626	90.652	134.626
Faturados	7.157	281	79.198	88.171
	97.809	**134.907**	**169.850**	**222.797**
Ativo circulante	97.809	134.907	114.568	146.502
Ativo não circulante	–	–	55.282	76.295
	97.809	**134.907**	**169.850**	**222.797**

(1) O saldo de "Não faturados" é composto por provisões de vendas de energia de contratos de curto, médio e longo prazo de comercialização de energia convencional e incentivada no ambiente de contratação livre (ACL), cujo contrato de venda e o consumo de energia, ocorreu em cada data base e faturado e recebido no mês subsequente; **(2)** Os valores a receber da Câmara de Comercialização de Energia Elétrica ou (CCEE), referem-se a excedente de energia que foram liquidados. Composição por vencimento dos valores a receber são como segue:

	Consolidado	
	2025	2024
A vencer	208.540	222.354
Vencidos em até 90 dias	1.271	132
De 91 dias a 180 dias	2.279	–
De 181 a 360 dias	93	92
Acima de 360 dias	395	219
Juros a Apropriar (AVP)	(42.728)	–
	169.850	**222.797**

8. Outros ativos: Outros ativos são compostos por adiantamentos das operações e predominantemente de custos antecipados e valor a receber vinculados a operação dos ativos.

	Controladora		Consolidado	
	2025	2024	2025	2024
Adiantamento a Fornecedores	1.259	220	5.561	3.843
Despesas antecipadas	260	6.891	366	6.937
Outros Recebíveis	432	8.411	965	8.804
Outros créditos – clientes em recuperação judicial	728	728	728	728
(–) PECLD	(682)	–	(682)	–
	1.997	**16.250**	**6.938**	**20.312**

9. Partes relacionadas: a) No Ativo:

	Controladora		Consolidado	
	2025	2024	2025	2024
UFV TNT Pedra Bonita Energia Elétrica Ltda.	7.738	9.017	–	–
UFV TNT Pedra da Gávea Energia Elétrica Ltda.	18.524	6.782	–	–
UFV TNT Jaguaruana I Ltda.	–	1.717	–	–
UFV TNT Jaguaruana II Ltda.	–	1.989	–	–
UFV TNT Jaguaruana III Ltda.	1.630	1.796	–	–
UFV TNT Senador Pompeu I Ltda.	11.644	2.573	–	–
UFV TNT São Gonçalo do Amarante Ltda.	7.533	5.630	–	–
UFV TNT Itaquitinga Ltda.	3.996	9.467	–	–
UFV TNT Morro do Chapéu I Ltda.	5.260	1.936	–	–
UFV TNT Petrolândia I Ltda.	–	13.977	–	–
UFV TNT Morro do Chapéu II Ltda.	4.123	1.947	–	–
UFV TNT Ipu I Ltda.	2.804	2.780	–	–
UFV TNT Morro do Chapéu III Ltda.	3.703	1.933	–	–
UFV TNT Irecê I Ltda.	619	99	–	–
UFV TNT Irecê II Ltda.	793	433	–	–
UFV TNT Irecê III Ltda.	762	449	–	–
UFV TNT Caninde I Ltda.	1.909	3.551	–	–
UFV TNT Caninde II Ltda.	1.279	3.545	–	–
UFV TNT Caninde III Ltda.	553	2.022	–	–
UFV TNT Agrestina Ltda.	2.580	–	–	–
UFV TNT Camurupim I	544	–	–	–
UFV TNT Camurupim II	519	–	–	–
UFV TNT Caico II	202	–	–	–
UFV TNT Petrolina I	3.398	–	–	–
UFV TNT Petrolina II	1.819	–	–	–
UFV TNT Trairi I Ltda.	4.335	–	–	–
Trinity Energias – Filial	1	–	–	–
Trinity Participações	5.692	17.535	–	–
Trinity Nordeste	29.835	13.791	–	–
Kompass Energia S.A.	261	5.072	–	–
Evolua Livre	150	–	150	–
	122.205	**112.699**	**150**	**–**

b) Contas do passivo:

	Controladora		Consolidado	
	2025	2024	2025	2024
UFV TNT Morada Nova I Ltda.	(8)	(8)	–	–
UFV TNT Morada Nova II Ltda.	(8)	(8)	–	–
UFV TNT Agrestina Ltda.	–	(592)	–	–
UFV TNT Petrolina I Ltda.	–	(37)	–	–
UFV TNT Petrolina II Ltda.	–	(300)	–	–
UFV TNT Trairi I Ltda.	–	(2.132)	–	–
UFV TNT Trairi II Ltda.	(7)	(7)	–	–
UFV TNT Cação I Ltda.	(101)	(2.324)	–	–
UFV TNT Cação II Ltda.	(153)	(2.260)	–	–
UFV TNT Camurupim I Ltda.	–	(847)	–	–
UFV TNT Camurupim II Ltda.	–	(941)	–	–
UFV TNT Currais Novos I Ltda.	(763)	(2.784)	–	–

continuação

A publicação acima foi realizada e certificada no dia 24/07/2026

ICP Brasil

Acesse a página de **Publicações Legais** no site do **Jornal Data Mercantil**, apontando a câmera do seu celular no QR Code, ou acesse o link: **www.datamercantil.com.br/publicidade_legal**

continuação

TRINITY ENERGIAS RENOVÁVEIS S.A.

	Controladora		Consolidado	
	2025	2024	2025	2024
UFV TNT Currais Novos II Ltda.	(875)	(2.938)	–	–
UFV TNT Mossoro I Ltda.	(874)	(4.131)	–	–
UFV TNT Mossoro II Ltda.	(828)	(2.489)	–	–
UFV TNT Mossoro III Ltda.	(868)	(2.840)	–	–
UFV TNT Santana do Seridó Ltda.	(1.889)	(1.737)	–	–
UFV TNT Sertania I Ltda.	(903)	(2.037)	–	–
UFV TNT Sertania II Ltda.	(948)	(2.220)	–	–
Trinity Gestão e Intel. em Ener. Ltda.	–	(55)	–	–
UFV TNT Caico I	(50)	–	–	–
UVF TNT Picos I	(876)	–	–	–
UVF TNT Picos II	(120)	–	–	–
UVF TNT Picos III	(51)	–	–	–
UVF TNT Picos IV	(1.030)	–	–	–
UVF TNT Picos V	(782)	–	–	–
UVF TNT Picos VI	(75)	–	–	–
UVF TNT Petrolândia	(1.237)	–	–	–
UFV TNT Jaguaruana I	(1.818)	–	–	–
UFV TNT Jaguaruana II	(1.881)	–	–	–
UFV TNT Valença do Piaui I	(1.176)	–	–	–
UFV TNT Valença do Piaui II	(1.248)	–	–	–
UFV TNT Valença do Piaui III	(439)	–	–	–
Mutuo João – Trinity Participações	–	–	(87)	–
Mutuo Thiago – Kompass	–	–	(495)	–
Brasil GD I.F.E.P.E	(13.500)		(13.500)	
	(32.505)	**(30.687)**	**(14.074)**	**–**

Os valores referentes a partes relacionadas, em seu maior montante, são referentes mútuos entre as partes indicadas e a Trinity Renováveis. Adicionalmente, a Companhia apresentava registrado na rubrica de Outros Passivos o montante de R$ 13.500 mil na controladora, correspondente a recursos financeiros recebidos do Fundo de Investimentos Brasil GD, entidade classificada como parte relacionada da Companhia, em conformidade com o CPC 05 (R1) – Divulgação sobre Partes Relacionadas, sendo o referido saldo apresentado na linha 'Outros Passivos' do balanço patrimonial e demonstrado nesta nota para fins de evidenciação das partes relacionadas. Os recursos foram disponibilizados no contexto de tratativas negociais destinadas à estruturação de futura operação entre as partes, constituindo adiantamentos financeiros de natureza reembolsável enquanto não superadas as condições precedentes necessárias para a formalização definitiva da transação pretendida. Na data-base das demonstrações financeiras, embora os direitos e obrigações decorrentes da operação já estivessem definidos entre as partes e os respectivos recursos integralmente disponibilizados, a formalização contratual encontrava-se em fase final de elaboração, razão pela qual os valores permaneceram registrados como obrigação financeira da Companhia na rubrica de Outros Passivos. A formalização documental da operação será concluída ao longo do exercício de 2026, refletindo a substância econômica dos compromissos já assumidos pelas partes, sem produzir efeitos sobre o reconhecimento, a mensuração ou a classificação contábil dos valores registrados em 31/12/2025. Todas as movimentações financeiras foram realizadas por meio de operações bancárias regularmente identificadas, registradas tempestivamente na contabilidade da Companhia e suportadas pelos respectivos comprovantes financeiros, não havendo, com base nos registros e comprovantes disponíveis, operações não registradas ou efeitos patrimoniais decorrentes da ausência de formalização documental na data-base das demonstrações financeiras. Em observância ao CPC 05 (R1), a Companhia apresenta a Brasil GD como parte relacionada, bem como divulga a natureza da operação e os respectivos saldos existentes em 31/12/2025, entendendo que as presentes divulgações refletem adequadamente a essência econômica das transações realizadas entre as partes. **10. Investimentos: a) Composição**:

Saldo em aberto:	31.12.2025	31.12.2024
Trinity Participações e Administração de Bens Ltda.	(419)	(67)
Trinity Gestão e Intel. em Ener. Ltda.	5	10
Kompass Energia S.A.	760	12.937
Kompass Energia S.A. – ajuste valor justo	5.401	5.400
Kompass Energia S.A. – compra vantajosa	17.920	17.920
Trinity Nordeste Participações e Administração de Bens Ltda	(420)	(42)
Evolua Livre Comercialização de Energia S.A.	27	549
UFV TNT Trairi II Ltda.	8	8
Banco Sicoob	270	–
	23.552	**36.715**

b) Movimentação:

	31.12.2024	Aporte	Método de equivalência patrimonial	Ajuste Exercicio anterior equivalência patrimonial	Dividendos recebidos	31.12.2025
Trinity Participações e Administração de Bens Ltda.	(67)	–	(352)	–	–	(419)
Trinity Gestão e Intel. em Ener. Ltda.	10	–	1.076	–	(1.081)	5
Kompass Energia S.A.	36.257	13.745	(16.159)	(9.762)	–	24.081
Trinity Nordeste Participações e Administração de Bens Ltda	(42)	–	(378)	–	–	(420)
Evolua Livre Comercialização de Energia S.A.	549	25	(547)	–	–	27
UFV TNT Trairi II Ltda.	8	–	–	–	–	8
Banco Sicoob	–	270	–	–	–	270
	36.715	**14.040**	**(16.360)**	**(9.762)**	**(1.081)**	**23.552**
Ativo não circulante	36.824	–	–	–	–	24.390
Passivo não circulante	(109)	–	–	–	–	(838)
	36.715	–	–	–	–	**23.552**

11. Imobilizado: a) Controladora:

		2025		2024	
Composição	Taxa de depreciação (%)	Custo	Depreciação acumulada	Imobilizado líquido	Reapresentado Imobilizado líquido
Móveis e utensílios – controladora	10	106	(49)	57	68
Máquinas e Equipamentos – controladora	10	7	(2)	5	6
Computadores e periféricos – controladora	20	425	(316)	109	173
Benfeitorias – controladora	4	1.072	–	1.072	1.072
Aparelhos telefônicos – controladora	20	22	(11)	11	16
Instalações – controladora	10	33	(10)	23	26
Veículos – controladora	20	346	(141)	205	275
Arrendamentos – controladora		524	(524)	–	524
Projeto Solar – controladora		1.725	–	1.725	1.725
		4.261	**(1.053)**	**3.208**	**3.884**

	Reapresentado Saldo em 2024	Adições	Baixa	Depreciação do exercício	Saldo em 2025
Móveis e utensílios – controladora	68	–	–	(10)	57
Máquinas e Equipamentos – controladora	6	–	–	(1)	5
Computadores e periféricos – controladora	173	–	–	(63)	109
Benfeitorias – controladora	1.072	–	–	–	1.072
Aparelhos telefônicos – controladora	16	–	–	(4)	12
Veículos – controladora	275	–	–	(69)	205
Instalações – controladora	26	–	–	(3)	23
Arrendamentos – controladora	524	–	(510)	(14)	–
Projeto Solar – controladora	1.725	–	–	–	1.725
	3.884	–	**(510)**	**(165)**	**3.208**

b) Controladas:

Composição Controladas	Taxa de depreciação (%)	Custo	Depreciação/ Amortização acumulada	Imobilizado líquido 2025	Reapresentado Imobilizado líquido 2024
Trinity Renováveis – Instalações/Máquinas/Móveis	10	146	(60)	86	100
Trinity Renováveis – Computadores/ Telefones/Veículos	20	793	(468)	325	463
Trinity Renováveis – Benfeitorias	4	1.072	–	1.072	1.072
Trinity Renováveis – Arrendamentos		524	(524)	–	524
Trinity Renováveis – Projeto solar		1.725	–	1.725	1.725
Kompass Energia S.A. – instalações/maquinas e equipamentos	10	22	(5)	17	19
Kompass Energia S.A. – P.C's perifericos	20	70	(30)	41	55
Kompass Energia S.A. – Móveis e Utensílios	10	10	(1)	9	–
Trinity Nordeste	–	4	(1)	3	3
Imobilizados em andamento Usinas – controladas	–	109.913	–	109.913	20.457
Arrendamentos Usinas – controladas	–	5.119	(743)	4.376	6.209
Projeto Solar – controladas	–	5.925	–	5.925	2.538
	–	**125.323**	**(1.832)**	**123.492**	**33.164**

	Reapresentado Saldo em 2024	Adições	Baixa	Depreciação do exercício	Saldo em 2025
Trinity Renováveis	3.884	–	(510)	(165)	3.208
Kompass Energia S.A	74	10	–	(17)	67
Trinity Nordeste	3	–	–	–	3
Imobilizados em andamento Usinas – controladas	20.457	91.333	(1.877)	–	109.913
Arrendamentos Usinas – controladas	6.209	(723)	(1.109)	–	4.376
Projeto Solar – controladas	2.538	3.387	–	–	5.925
	33.164	**94.006**	**(3.496)**	**(182)**	**123.492**

12. Ativo mantido para venda: Os saldos correspondentes ao balanço patrimonial das UFVs foram reclassificados para os grupos "ativo" e "passivo mantido para venda", onde o detalhe dos principais valores estão demonstrados abaixo:

	Controladora		Consolidado	
	2025	2024	2025	2024
Caixa e equivalente de caixa	–	–	6.884	9.206
Clientes a receber	–	–	2.126	–
Impostos a recuperar	–	–	693	122
Imposto diferido	–	–	6.074	2.004
Adiantamentos	–	–	14.861	19.535
Empréstimos a receber	–	–	1.894	3.953
Investimento	11.231	11.231	–	–
Imobilizado	–	–	298.301	308.884
Outros ativos	–	–	368	129
	11.231	**11.231**	**331.201**	**343.833**

	Controladora		Consolidado	
	2025	2024	2025	2024
Fornecedores	–	–	(3.946)	(9.805)
Empréstimos	–	–	(168.543)	(218.734)
Impostos a recolher	–	–	(873)	(480)
Arrendamento Mercantil	–	–	(13.021)	(33.732)
Outros passivos	–	–	(293)	2.284
Patrimônio líquido	–	–	2.791	–
	–	**–**	**(183.885)**	**(260.467)**

A expectativa de realização das negociações de alienação desses ativos é de 1 ano. **13. Fornecedores:**

	Controladora		Consolidado	
	2025	2024	2025	2024
Fornecedores	6.137	140.225	16.910	144.103
Fornecedores por competência	96.753	128	96.753	111
	102.890	**140.354**	**113,663**	**144.214**

O saldo de "provisão por competência" é composto por compra de energia de contratos de curto, médio e longo prazo de comercialização de energia convencional e incentivada no ambiente de contratação livre (ACL), cujo contrato de compra e o consumo de energia, ocorreu em cada data base e faturado e liquidado pelo fornecedor de energia no mês subsequente.

14. Empréstimos: a) Movimentação Consolidada:

	Empresa	Custo Dívida	Vencimento	Saldo 2024	Captação	Encargos, at. monetária, cambial e juros	Encargos e custos empréstimos à amortizar	Pagamento de principal	Pagamento de juros	Saldo 2025
Banco Paulista	TR	100% DI + 0,6434% a.m.	11/03/2026	7.054		846	–	(5.600)	(915)	1.385
BNB – Trinity Renováveis	TR	CDI + 0,25% a.m.	10/12/2025	15.121		1.165	–	(13.767)	(2.519)	–
BNB – Trinity Renováveis II	TR	CDI + 0,37% a.m.	06/06/2029		35.000	3.137	–	(4.375)	(2.770)	30.992
Bradesco (4131)	TR	CDI 100% + 4,65% a.a	15/12/2025	1.132		32	–	(1.100)	(64)	–
BV – Swap	TR	CDI + 3,8% a.a.	28/04/2025	3.367		241	–	(3.425)	(183)	–
CAIXA ECONOMICA FEDERAL	TR	100% DI + 0,13% a.m.	19/12/2028	15.000		2.223	–	(1.429)	(1.777)	14.017
CAIXA ECONOMICA FEDERAL – KOMPASS	KP			847		63	–	(847)	(63)	–
CCB Itaú – Renováveis	TR			34	8		–	(32)	(1)	9
CDC BRADESCO	TR	5,72390% a.a.	14/12/2026	160	1.100	–	–	(104)	(20)	1.136
CRI II – Trairi	UFV TRAIRI I	IPCA (base 360, pro rata) + juros remuneratórios de 9,0% a.a. (capitalização composta)	16/07/2027		25.628	7.034	–			32.662
CRI II – UFV Cação I	UFV CACAO I			4.623		620	–		–	5.243
CRI II – UFV Cação II	UFV CACAO II			4.623		620	–		–	5.243
CRI II – UFV Camurupim I	UFV CAMURUPIM I			4.623		631	–			5.254
CRI II – UFV Camurupim II	UFV CAMURUPIM II			4.623		631	–			5.254
DANIELLE – REPAC. II	TR	2,50% a.m.	05/01/2026	–	8.870		–			8.870
DANIELLE – REPAC. I	TR	2,10% a.m.	10/05/2025	–	3.069	187	–	(3.069)	(187)	–
DANIELLE I	TR	1,85% a.m.	10/01/2025	1.874	–	126	–	(1.840)	(160)	–
DANIELLE III	TR	1,80% a.m.	10/11/2025	16.910		429	–	(15.075)	(2.264)	–
DANIELLE IV	TR	2,10% a.m.	10/10/2025	11.313		–	–	(10.083)	(1.230)	–
Debentures – Trinity Nordeste	TN	IPCA + 9,3359% a.a. (base 252)	15/01/2043		90.000	3.819	– 4.125			89.694
FIDC SOL – KOMPASS	KP			45.868	–	10.509	–	– 8.709		47.668
Holding	TP			81			–	(81)		–
INTRABANK I	TR			2.140			–	(2.125)	(15)	–
INTRABANK II – B	TR			4.181		20	–	(4.049)	(152)	–
KS (I)	TR	1,80% a.m.	10/05/2025	2.829			–	(2.582)	(247)	–
KS (II)	TR	1,79% a.m.	10/05/2025	11.872		1.673	–	(5.921)	(1.595)	6.029
KS (III)	TR	2,20% a.m.	10/11/2026	–	4.040	149	–	(244)	(149)	3.796
OPEA	TR	Sênior = DI + 3,50% a.a., Mezanino = DI + 10,50% a.a., e Júnior com lógica residual	22/06/2026		70.000	7.176	–	(501)	(6.339)	70.336
Santander	TR			1			–	(1)		–
SICOOB	TR	0,4075% a.m. + CDI	22/10/2029		9.000	102	–	(188)	(101)	8.813
				158.276	**246.715**	**41.433**	**(4.125)**	**(85.147)**	**(20.751)**	**336.401**
Passivo circulante				**120.718**	–	–		–	–	**152.451**
Passivo não circulante				**37.558**	–	–		–	–	**183.950**

Covenants : Em 31/12/2025, determinados contratos financeiros da Companhia continham cláusulas de covenants financeiros e não financeiros, bem como disposições de vencimento antecipado e cross default usuais para operações dessa natureza. No curso do exercício, a Administração identificou o potencial desenquadramento de determinados índices contratuais e iniciou imediatamente tratativas com os respectivos credores. Como resultado dessas negociações, foi obtida a anuência dos credores para a manutenção das condições originalmente contratadas, permanecendo preservado o cronograma de amortização das obrigações financeiras. A formalização documental dos respectivos waivers ocorreu após o encerramento do exercício, em razão dos procedimentos societários e operacionais inerentes à sua aprovação, caracterizando evento subsequente. Até a data de emissão destas demonstrações financeiras, a Companhia não recebeu qualquer notificação formal de vencimento antecipado, declaração de inadimplemento ou comunicação de exercício de cláusulas de cross default. Da mesma forma, nenhum credor manifestou intenção de acelerar o vencimento das obrigações ou exigir sua liquidação antecipada. Dessa forma, a Administração conclui que o desenquadramento identificado não resultou, em sua essência econômica, na perda do direito de manter o perfil originalmente pactuado das obrigações financeiras, razão pela qual tais passivos permanecem classificados de acordo com seus respectivos vencimentos contratuais. Essa conclusão considera o conjunto dos fatos e circunstâncias existentes, incluindo a anuência obtida junto aos credores durante o processo de negociação e sua posterior formalização, bem como a efetiva inexistência de qualquer exigibilidade antecipada das obrigações. Paralelamente, a Companhia permanece conduzindo negociações destinadas ao contínuo aperfeiçoamento de sua estrutura de capital, em ambiente colaborativo com seus credores e demais stakeholders, reforçando sua estratégia de gestão financeira e de liquidez.

continuação

continuação

TRINITY ENERGIAS RENOVÁVEIS S.A.

15. Obrigações tributárias :

	Controladora		Consolidado	
	2025	2024	2025	2024
IRPJ a recolher	–	–	1.648	1.606
CSLL a recolher	–	–	1.102	1.067
Pis a recolher	–	–	633	608
Cofins a recolher	–	–	2.923	2.807
Substituição tributária a recolher	1.526	129	1.526	129
ICMS a recolher	8.818	1.753	8.820	1.754
Provisão de imposto diferido	–	1.057	–	1.057
Outros a recolher	291	659	1.431	764
	10.635	**3.598**	**18.083**	**9.792**
Passivo circulante	6.726	3.598	9.156	4.774
Passivo não circulante	3.909	–	8.927	5.018
	10.635	**3.598**	**18.083**	**9.792**

16. Outros passivos:

	Controladora		Consolidado	
	2025	2024	2025	2024
Adiantamento de clientes	22.197	1.786	22.199	1.788
Adiantamento de garantias financeiras	745	972	745	972
Operações estruturadas	10.989	33.874	10.989	33.874
Arrendamento Mercantil	–	550	4.641	6.786
Outros passivos	21	87	787	207
Participações a pagar	2.188	2.188	2.188	2.188
		–		–
	36.140	**39.457**	**41.549**	**45.815**
Passivo circulante	36.140	39.457	36.256	39.720
Passivo não circulante	–	–	5.293	6.095
	36.140	**39.457**	**41.549**	**45.815**

Outros passivos são compostos predominantemente de adiantamentos realizados para operações de energia bem como garantias financeiras fornecidas por contrapartes e arrendamento mercantil dos projetos solares. As operações estruturadas se referem a transações de energia realizadas com outras comercializadoras onde são adiantados valores. **17. Imposto de Renda e Contribuição Social: a) Imposto de Renda e Contribuição Social corrente:** A provisão para Imposto de Renda e Contribuição Social em 31/12/2025, foi constituída com base nas alíquotas vigentes e nos lucros tributáveis ajustados pela legislação específica. A alíquota do Imposto de Renda é de 15% com um adicional de 10% sobre o lucro tributável anual que exceder R$ 240. A Contribuição Social é calculada sobre o lucro ajustado na forma legal, à alíquota de 9%. Dentro do Grupo, visando uma economia tributária, temos empresas enquadradas nos regimes Lucro Presumido e Lucro Real. As empresas seguem o regime, conforme avaliação técnica, visando maior eficiência tributária. Ressaltando que as empresas enquadradas no regime de presunção, possuem atividades distintas entre as empresas enquadradas no Lucro Real. As empresas enquadradas no Lucro Presumido são a Trinity Gestão, a Trinity Participações, a Trinity Nordeste e a Kompass Energias Renováveis. Todas as demais, tanto a Controladora e as UFVs estão enquadradas no Lucro Real.

	Controladora
	2025
Lucro real	
Resultado do exercício antes do IR & CS	**(93.131)**
Adições e exclusões Cut–off	(9.168)
Adições e exclusões Equivalência Patrimonial	26.122
Adições/Exclusões MTM	7.532
Outras adições e exclusões	(23.786)
Base antes da compensação	**(74.095)**
Base Tributável	**–**
Imposto de Renda – 15%	–
Adicional do Imposto de Renda – 10%	–
Incentivo fiscal	–
Contribuição social – 9%	–
IR e CSLL – Lucro real	**–**

	Controladas
	2025
Lucro presumido	
Faturamento Serviço	1.325
Faturamento Venda – Regime caixa	11.010
Base tributável IRPJ	**1.305**
Base tributável CSLL	**1.745**
Outras Receitas Tributáveis	13
Base outras Receitas	**13**
Imposto de Renda – 15%	(198)
Adicional do Imposto de Renda – 10%	(110)
Contribuição social – 9%	(132)
IR e Csll – Lucro presumido	**(439)**
Imposto de Renda e Contribuição Social Consolidado	**(439)**

b) Resultado Imposto de Renda e Contribuição Social diferido (controladora e consolidado) :

	Controladora		Consolidado	
	2025	2024	2025	2024
Instr. fin.(contratos futuros) liquido	7.532	(9.061)	7.532	(9.061)
Prov. receita e custo de energia	10.103	13.469	10.103	13.469
Pis e Cofins prov.receita e custo	(935)	(1.246)	(935)	(1.246)
Provisão – PLR	–	1.500	–	1.500
Outros	(160.206)	(28.157)	(160.717)	(28.255)
Diferenças temporárias	**(143.506)**	**(23.495)**	**(144.017)**	**(23.593)**
Alíquota combinada de IR e CS	34%	34%	34%	34%
Ativo/(passivo) fiscal diferido	**48.792**	**7.988**	**48.966**	**8.022**

c) Imposto de Renda e Contribuição Social diferido (controladora e consolidado) :

	Controladora		Consolidado	
	2025	2024	2025	2024
IRPJ diferido	41.733	5.856	41.923	5.963
CsLL diferido	15.024	2.108	15.117	2.184
Pis diferido	116	(50)	116	(77)
Cofins Diferido	536	(232)	536	(354)
Ativo/(passivo) fiscal diferido	**57.409**	**7.682**	**57.692**	**7.716**
Ativo/(passivo) circulante	57.534	7.682	57.817	7.716
Ativo/(passivo) não circulante	(125)	–	(125)	–
	57.409	**7.682**	**57.692**	**7.716**

Em 31/12/2025, a Companhia possui registrado ativo fiscal diferido substancialmente composto por créditos tributários decorrentes de prejuízos fiscais, bases negativas de contribuição social e diferenças temporárias originadas pelos investimentos e despesas incorridos nas fases de desenvolvimento, implantação e pré-operação das sociedades de propósito específico (SPEs) integrantes de seu portfólio de ativos. A realização desses créditos está condicionada à geração de lucros tributáveis futuros, em conformidade com a legislação tributária vigente e com o CPC 32 – Tributos sobre o Lucro. A recuperabilidade desses ativos é reavaliada periodicamente pela Administração, considerando o conjunto de evidências disponíveis na data de aprovação das demonstrações financeiras, incluindo projeções econômico-financeiras, planejamento tributário e operações estratégicas capazes de gerar resultados tributáveis futuros. Nesse contexto, a Companhia encontra-se em estágio avançado de negociação para a alienação de participações societárias detidas em determinadas sociedades de propósito específico integrantes de seu portfólio. Em razão das obrigações de confidencialidade assumidas entre as partes, bem como da sensibilidade comercial inerente à operação, a Administração encontra-se limitada quanto à divulgação de informações relacionadas à estrutura da transação, aos ativos envolvidos, às condições comerciais e aos demais termos negociais. A Administração pretende utilizar os créditos tributários registrados para compensação dos tributos incidentes sobre os resultados tributáveis decorrentes da referida operação, observados os limites e condições previstos na legislação tributária aplicável. Adicionalmente, parcela relevante do ativo fiscal diferido decorre de créditos tributários reconhecidos em função dos investimentos e das despesas incorridas durante as fases de desenvolvimento, implantação e pré-operação dos empreendimentos que atualmente integram o portfólio objeto das negociações em curso. Assim, a expectativa de realização desses créditos guarda relação econômica direta com os ativos que lhes deram origem, na medida em que a potencial alienação dessas participações poderá gerar resultados tributáveis passíveis de compensação com os créditos fiscais registrados, reforçando a consistência das premissas adotadas pela Administração na avaliação de sua recuperabilidade. Embora a conclusão da operação permaneça sujeita ao cumprimento das condições precedentes usuais para transações dessa natureza, incluindo a celebração dos instrumentos definitivos, aprovações societárias e demais formalidades aplicáveis, a Administração considera que o estágio atual das negociações, aliado às avaliações econômico-financeiras elaboradas para suporte à operação e às demais evidências disponíveis na data de aprovação destas demonstrações financeiras, constitui evidência objetiva adicional de expectativa de geração de resultados tributáveis futuros. Considerando o conjunto dessas evidências, a Administração concluiu que permanece provável a realização do ativo fiscal diferido registrado em 31/12/2025, razão pela qual sua manutenção nas presentes demonstrações financeiras é considerada adequada. As premissas que suportam essa conclusão serão reavaliadas periodicamente, refletindo tempestivamente eventuais alterações nas expectativas de realização, em conformidade com o CPC 32 – Tributos sobre o Lucro. **18. Contingências:** A Companhia é parte em processos judiciais e administrativos de natureza trabalhista, cível, tributária, previdenciária e ambiental, decorrentes do curso normal de seus negócios. A Administração acompanha continuamente a evolução dessas demandas, com o suporte de sua assessoria jurídica interna e de escritórios externos especializados, avaliando periodicamente a necessidade de constituição de provisões ou de divulgação de passivos e ativos contingentes, em conformidade com o CPC 25 – Provisões, Passivos Contingentes e Ativos Contingentes. **Contingências passivas:** Em 31/12/2025, o Grupo Trinity possuía 35 reclamações trabalhistas em tramitação, representando exposição classificada como perda possível de R$ 4.998, das quais apenas quatro demandas, no montante de R$ 199, foram classificadas como de perda provável, encontrando-se devidamente provisionadas nas demonstrações financeiras. Na mesma data, a Companhia figurava em 26 demandas de natureza cível, representando exposição classificada como perda possível de R$ 86.821. Em consonância com o CPC 25, tais processos não demandaram constituição de provisão, uma vez que, com base na avaliação da Administração e de seus assessores jurídicos, não se caracterizou obrigação presente cuja saída de recursos fosse considerada provável. **Ativo contingente:** Entre as demandas judiciais em curso, destaca-se procedimento arbitral cujo potencial benefício econômico é estimado em aproximadamente R$ 80.000. A avaliação da Administração fundamenta-se em análises realizadas por sua assessoria jurídica interna, bem como em pareceres jurídicos independentes (legal Opinion) emitidos especificamente para subsidiar a avaliação da probabilidade de êxito da demanda por escritórios de advocacia de reconhecida especialização e reputação na matéria. As conclusões desses pareceres convergem quanto à consistência dos fundamentos jurídicos da pretensão discutida e à existência de elementos técnicos relevantes que sustentam uma expectativa favorável quanto ao desfecho do procedimento arbitral. Não obstante essa avaliação, considerando que o procedimento permanece em tramitação e que a realização do correspondente benefício econômico depende de decisão arbitral definitiva, a Administração concluiu que, em 31/12/2025, ainda não estavam atendidos os requisitos previstos no CPC 25 para o reconhecimento contábil do respectivo ativo, motivo pelo qual o potencial benefício econômico permanece divulgado exclusivamente em notas explicativas. A Administração continuará acompanhando a evolução do procedimento arbitral e reavaliará, a cada período de reporte, as premissas relacionadas à probabilidade de realização dos benefícios econômicos associados à demanda, promovendo tempestivamente os reconhecimentos contábeis e as divulgações cabíveis, conforme a evolução do processo e as disposições do CPC 25.

	Controladora		Consolidado	
	2025	2024	2025	2024
Contingências trabalhistas	–	–	(199)	(574)
	–	**–**	**(199)**	**(574)**

19. Patrimônio líquido: a) Capital social (Expresso em milhares de Reais) : Em 31/12/2025 o capital subscrito e integralizado da Sociedade é de R$ 38.759.914 (trinta e oito milhões, setecentos e cinquenta e nove mil e novecentos e quatorze reais), divididos em 4.511.592 de cotas, no valor nominal de R$ (8,59) (oito reais e cinquenta e nove centavos) cada uma demonstrada entre sócios da seguinte forma:

	Ações	Valor	Percentual
João Alberto Bertin Sanches	2.452	21.065	54,4%
Espadarte Energias Renováveis S.A.	1.226	10.530	27,2%
Green Energia Fundo de Investimento em Participações – Multiestratégia	643	5.531	14,2%
Lucas da Cal da Costa Ferreira	190	1.634	4,2%
	4.511	**38.760**	**100%**

b) Ações em tesouraria : No dia 10/06/2025 e 01/07/2025, a Sociedade recomprou as ações de Marcelo Aragão Cajado em sua totalidade. A sociedade pretende redistribuir as ações entre os sócios remanescentes.

	Percentual (%)	Dividendos
João Alberto Bertin Sanches	54,4	6.523
Espadarte Energias Renováveis S.A.	27,2	3.261
Green Energia Fundo de Investimento em Participações – Multiestratégia	14,2	1.710
Lucas da Cal da Costa Ferreira	4,2	506
	100	**12.000**

c) Prejuízo por ação: Com base no Resultado Líquido acumulado do período fiscal de 2025 e considerando a evolução de ações emitidas ao decorrer dos meses de janeiro a dezembro, o Prejuízo por Ação é de R$ 9,83 (nove reais e oitenta e três centavos) referente resultado das operações continuadas. **20. Receitas de venda**:

	Controladora		Consolidado	
	2025	2024	2025	2024
Receita revenda de energia elétrica	1.467.208	2.661.884	1.467.208	2.661.884
Receita prestação de serviços	–	–	1.325	1.960
Receita venda sistema fotovoltaico	–	–	3.068	9.422
(–) Imp. incidentes sobre receitas	(145.376)	(258.228)	(145.845)	(258.867)
	1.321.832	**2.403.656**	**1.325.756**	**2.414.399**

21. Natureza das despesas reconhecidas na demonstração do resultado:

	Controladora		Consolidado	
	2025	2024	2025	2024
Custos	(1.376.209)	(2.398.186)	(1.381.440)	(2.405.989)
Pessoal e administradores	(5.474)	(6.253)	(6.235)	(7.035)
Serviços de terceiros	(17.221)	(12.276)	(19.736)	(16.784)
Viagens e representações	(366)	(975)	(452)	(1.097)
Depreciação/Amortização	(627)	(705)	(627)	(706)
Alugueis de prédios locados	(148)	(175)	(294)	(175)
Provisão – PLR	–	1.500	–	1.500
Receitas/Despesas Operacionais	23.791	11.814	21.906	13.146
Alienação de participações em coligadas	–	1.744	(14)	1.744
Outros	(7.071)	(3.823)	(7.838)	(5.344)
	(1.383.325)	**(2.407.335)**	**(1.394.730)**	**(2.420.740)**
Custos	(1.376.209)	(2.398.186)	(1.381.440)	(2.405.989)
Despesas administrativas	(30.907)	(22.707)	(35.182)	(29.641)
Outras (despesas) receitas	23.791	13.558	21.892	14.890
	(1.383.325)	**(2.407.335)**	**(1.394.730)**	**(2.420.740)**

22. Resultado financeiro líquido:

	Controladora		Consolidado	
	2025	2024	2025	2024
Despesas bancárias	(57)	(40)	(101)	(105)
Juros sobre empréstimos	–	(30)	(8.741)	(1.481)
Juros e comissões bancárias	(23)	(273)	(23)	(273)
Descontos concedidos	–	–	–	–
Multa e juros de mora	(472)	(101)	(667)	(678)
IOF	(148)	(753)	(180)	(757)
Despesas Financeiras de arrendamento mercantil	(31)	(73)	(31)	(73)
Outras Despesas Financeiras	(1.245)	(124)	(4.988)	(465)
Acordo Contrato de energia	(392)	(24)	(392)	(24)
Despesas financeiras	**(2.368)**	**(1.418)**	**(15.123)**	**(3.856)**
Rendimento sobre aplicações financeiras	2.865	2.046	3.051	2.070
Outras receitas financeiras	1.733	436	1.746	520
(–) Pis e Cofins sobre receitas financeiras	(214)	(115)	(219)	(115)
Receitas financeiras	**4.384**	**2.367**	**4.578**	**2.475**
Resultado financeiro	**2.016**	**949**	**(10.545)**	**(1.381)**

23. Instrumentos financeiros: **a) Gerenciamento de riscos:** A Sociedade mantém operações com instrumentos financeiros para atender às necessidades operacionais dos seus negócios e está exposta a vários riscos que são inerentes às suas atividades. A forma de identificação e condução desses riscos é de suma importância para obtenção de lucratividade. Os riscos mais significativos são: **Risco de liquidez:** O risco de liquidez representa a possibilidade de descasamento entre os vencimentos de seus ativos e passivos, o que pode resultar em incapacidade de cumprir com suas obrigações nos prazos estabelecidos. A Sociedade mantém níveis de liquidez adequados para garantir que possa cumprir com suas obrigações presentes e futuras, e aproveitar oportunidades comerciais à medida que surgirem. **Risco de crédito:** A Sociedade restringe sua exposição a riscos de crédito pela análise financeira criteriosa considerando o ambiente econômico atual, vínculo de liquidação na CCEE, reputação e conhecimento técnico dos sócios. **b) Valor justo dos contratos de energia:** Como descrito na Nota Explicativa n° 3.5, a Sociedade opera no Ambiente de Contratação Livre ("ACL") e firmou contratos de compra e venda de energia bilateralmente com as contrapartes. Estas transações resultaram em ganho e perda com o excedente de energia para a Sociedade, que foi reconhecido pelo seu valor justo. A realização do valor justo, por meio da liquidação física dos contratos de venda e compra de energia, foi no montante líquido de R$ (7.532) em 31/12/2025 e R$ (9.061) no respectivo período de 2024, foi reconhecida na Rubrica "Valor justo de contratos de energia" no resultado. O valor justo dos contratos de energia estimados de ativos e passivos financeiros da Sociedade foi determinado por meio de informações disponíveis no mercado e metodologias apropriadas de avaliação. Entretanto, considerável julgamento foi requerido na interpretação dos dados de mercado para produzir a estimativa do valor de realização mais adequado. Como consequência, as estimativas a seguir não indicam, necessariamente, os montantes que poderão ser realizados no mercado de troca corrente. O uso de diferentes metodologias de mercado pode ter um efeito material nos valores de realização estimados. O valor justo dos contratos de energia, já estão líquidos dos impostos de PIS/COFINS (alíquota de 9,25%) e taxa real de desconto de 5% ao ano. A Sociedade tem contratos futuros de energia com vencimento até o exercício findo de 2043:

Valor justo (contratos futuros)	2025	2024
Ganho temporário – circulante	101.063	71.499
Ganho temporário – Não circulante	19.405	36.535
Perda temporária circulante	(112.588)	(75.160)
Perda temporária não circulante	(7.511)	(24.974)
Resultado líquido	**369**	**7.900**

Exposição energética:

Operações com preço fixo Ano	VENDA MWh	COMPRA MWH	Net MWh
2026	616.332	654.790	38.458
2027	153.419	109.404	–44.015
2028	79.919	35.698	–44.221
2029	34.993	21.147	–13.846
2030	23.672	17.021	–6.651
2031	9.385	8.760	–625
2032	9.411	0	–9.411
2033	9.385	0	–9.385
2034	9.385	0	–9.385
2035	9.385	0	–9.385
2036	6.152	0	–6.152
2037	6.135	0	–6.135
2038	6.135	0	–6.135
2039	6.135	0	–6.135
2040	6.152	0	–6.152
2041	6.135	0	–6.135
2042	6.135	0	–6.135
2043	6.135	0	–6.135
(short)/Long	**1.004.400**	**846.820**	**–157.580**

c) Instrumentos financeiros por categoria valor de mercado e contábil: O CPC 40 determina que a Sociedade deve divulgar os instrumentos financeiros por categoria, permitindo que o usuário da demonstração contábil avalie a significância dos instrumentos financeiros para sua posição patrimonial e financeira para análise de desempenho:

	Consolidado	
	2025	2024
Ativos financeiros		
Custo amortizado		
Caixa e equivalentes de caixa	14.016	33.789
Contas a receber	169.850	222.797
Ativos mantidos para venda	331.201	343.833
Mensurados a valor justo por meio do resultado		
Valor justo (contratos futuros de energia)	120.468	108.034
	635.535	**708.453**
Passivos financeiros:		
Custo amortizado		
Fornecedores	113.663	144.214
Empréstimos e Debêntures	336.401	158.276
Passivo mantidos para venda	183.885	260.467
Mensurados a valor justo por meio do resultado		
Valor justo (contratos futuros de energia)	120.099	100.134
	754.048	**663.090**

d) Mensuração do valor justo: O CPC 48 define o valor justo como a quantia pela qual um ativo poderia ser trocado ou um passivo liquidado, entre as partes conhecedoras e dispostas a isso, em transação sem favorecidos: • **Nível 1** – Preços cotados (não ajustados) em mercados ativos para ativos e passivos idênticos; • **Nível 2 –** Inputs diferentes dos preços negociados em mercados ativos incluídos no Nível 1 que são observáveis para o ativo ou passivo, diretamente (como preços) ou indiretamente (derivados dos preços); • **Nível 3 –** Inputs para o ativo ou passivo que não são baseados em variáveis observáveis de mercado (inputs não observáveis).

2025	Nível 2	Total
Ativos financeiros, reduzido dos passivos financeiros		
Instrumentos financeiros	369	369
	369	**369**

24. Eventos subsequentes relevantes (Expressos em Reais) : Após 31/12/2025 e até a data de autorização para emissão destas demonstrações financeiras, ocorreram os seguintes eventos subsequentes relevantes: **a) 23/02/2026 – Reestruturação societária e financeira:** Em 23/02/2026, a Companhia implementou um conjunto de medidas voltadas ao aprimoramento de sua estrutura societária e financeira, compreendendo: (i) a alienação de 7.363.903 ações de emissão da Kompass para a Espadarte Platinum Participações Ltda.; (ii) a recompra, pela Companhia, da totalidade das ações anteriormente detidas pela referida acionista, culminando com sua retirada do quadro acionário; e (iii) a constituição de alienação fiduciária da totalidade das ações de emissão da Companhia em favor da Opea Securitizadora S.A., em garantia das obrigações assumidas no âmbito da correspondente estrutura financeira. Essas medidas integram o processo de reorganização da estrutura societária e de capital da Companhia, alinhado à estratégia de fortalecimento financeiro e aprimoramento de sua governança. **b) 01/04/2026 – Alienação de investimento:** Em 01/04/2026, a Companhia concluiu a alienação da totalidade de sua participação acionária na Evolua Livre Comercialização de Energia S.A. para a Evolua Energia Participações S.A., em linha com sua estratégia de racionalização da estrutura societária, otimização do portfólio de investimentos e foco em ativos estratégicos. **c) 02/04/2026 – Constituição de consórcios comerciais:** Em 02/04/2026, a Trinity Renováveis e a Trinity Nordeste iniciaram a constituição dos consórcios TNT BA, TNT CE, TNT PE e TNT RJ, cujos atos constitutivos encontram-se em processo de registro perante os órgãos competentes. Os referidos consórcios foram estruturados como parte da estratégia comercial da Companhia, com o objetivo de viabilizar a substituição de determinados offtakers e otimizar o modelo de comercialização e escoamento da energia elétrica gerada pelas sociedades de propósito específico (SPEs) integrantes de seu portfólio. A Administração entende que essa estrutura contribuirá para ampliar a flexibilidade comercial dos empreendimentos, fortalecer a gestão dos contratos de comercialização de energia e otimizar a geração de caixa recorrente dos ativos operacionais. **d) 10/04/2026 – Reorganização societária:** Em 10/04/2026, foi concluída a cessão de 100 quotas representativas do capital social da Trinity Gestão em favor da Trinity Renováveis. Como resultado da operação, a Companhia passou a deter a totalidade das quotas de emissão da Trinity Gestão, consolidando integralmente sua participação societária. Os respectivos atos societários encontram-se em processo de registro perante os órgãos competentes. **e) Fortalecimento da Governança Corporativa:** Em maio de 2026, a Companhia acompanhou os desdobramentos decorrentes da denominada Operação Compliance Zero, envolvendo investigações conduzidas por autoridades públicas relacionadas a acionistas da Companhia. As medidas decorrem da decisão proferida no âmbito da Petição nº 15.873/DF (STF). Diante desse contexto, a Administração promoveu avaliação abrangente dos potenciais reflexos do referido evento sobre suas operações, estrutura financeira, ambiente regulatório, relações contratuais e modelo de governança corporativa, contando com o suporte de assessorias jurídicas especializadas e consultores independentes. Com base nas informações disponíveis até a data de autorização para emissão destas demonstrações financeiras, a Administração concluiu que os fatos investigados não possuem relação com as atividades operacionais da Companhia, não envolvem seus administradores executivos ou colaboradores e não produziram impactos materiais sobre seus ativos, contratos, licenças, autorizações regulatórias, geração de caixa ou continuidade operacional. Como medida adicional de fortalecimento de sua estrutura de governança, a Companhia promoveu o aprimoramento de seus mecanismos de compliance, controles internos, gestão de riscos e monitoramento societário, incluindo a revisão de procedimentos internos e a adoção de medidas destinadas ao fortalecimento de sua estrutura de governança corporativa, preservando elevados padrões de transparência, integridade e conformidade. **f) 29/05/2026 – Deliberações societárias:** Em Assembleia Geral Extraordinária realizada em 29/05/2026, foram deliberadas medidas relacionadas à governança corporativa da Companhia, incluindo a suspensão do exercício de direitos políticos de acionista, em conformidade com as disposições previstas no Acordo de Acionistas, no Estatuto Social e na legislação aplicável. **g) 30/06/2026 – Continuidade da reorganização societária:** Em Assembleia Geral Extraordinária realizada em 30/06/2026, foi aprovada, em continuidade ao processo de reorganização societária da Companhia, a aquisição forçada da participação societária detida pelos acionistas Green Energia Fundo de Investimento em Participações – Multiestratégia e Espadarte Energias Renováveis, Empreendimentos e Participações S.A., o que acarretará na sua saída do quadro societário da Companhia, nos termos das disposições previstas no Acordo de Acionistas, no

continuação

A publicação acima foi realizada e certificada no dia 24/07/2026

ICP Brasil

Acesse a página de **Publicações Legais** no site do **Jornal Data Mercantil**, apontando a câmera do seu celular no QR Code, ou acesse o link: **www.datamercantil.com.br/publicidade_legal**

TRINITY ENERGIAS RENOVÁVEIS S.A.

Estatuto Social e na legislação aplicável. As ações ordinárias anteriormente de titularidade dos acionistas em tela serão adquiridas por meio do exercício da opção de compra pelos acionistas remanescentes, permanecendo, até a data de autorização para emissão destas demonstrações financeiras, pendente a conclusão do estudo de *valuation* destinado à apuração do respectivo valor de aquisição, em conformidade com o procedimento estabelecido no Acordo de Acionistas. A Administração avaliou os eventos subsequentes descritos nesta Nota Explicativa e concluiu que, exceto quando expressamente refletidos nas presentes demonstrações financeiras, tais eventos não ensejam ajustes aos saldos reconhecidos em 31/12/2025, sendo divulgados em conformidade com o CPC 24 – Evento Subsequente.

João Alberto Bertin Sanches - *Diretor Presidente*

Lucineide de Fatima Vilera - *CRC SP 313797/O-6*

RELATÓRIO DO AUDITOR INDEPENDENTE SOBRE AS DEMONSTRAÇÕES CONTÁBEIS INDIVIDUAIS E CONSOLIDADAS COM RESSALVAS

Aos Acionistas e Administradores da **Trinity Energias Renováveis S.A.,** São Paulo – SP. **Opinião sobre as demonstrações contábeis individuais e consolidadas com ressalvas:** Examinamos as demonstrações contábeis individuais e consolidadas da **Trinity Energias Renováveis S.A. ("Sociedade" ou "Trinity")**, que compreendem o balanço patrimonial em 31/12/2025 e as respectivas demonstrações do resultado, do resultado abrangente, das mutações do patrimônio líquido e dos fluxos de caixa para o exercício findo naquela data, assim como o resumo das principais práticas contábeis e outras informações elucidativas. Em nossa opinião, exceto pelos assuntos descritos na seção "base para opinião com ressalvas", as demonstrações contábeis individuais e consolidadas acima referidas apresentam adequadamente, em todos os aspectos relevantes, a posição patrimonial e financeira da **Trinity Energias Renováveis S.A.** em 31/12/2025, o desempenho de suas operações e os fluxos de caixa para o exercício findo naquela data, de acordo com as práticas contábeis adotadas no Brasil. **Base para opinião sobre as demonstrações contábeis individuais e consolidadas com ressalvas:** Nossa auditoria foi conduzida de acordo com as Normas Brasileiras e Internacionais de Auditoria. Nossas responsabilidades, em conformidade com tais normas, estão descritas na seção a seguir, intitulada "Responsabilidades do auditor pela auditoria das demonstrações contábeis individuais e consolidadas". Somos independentes em relação à Sociedade, de acordo com os princípios éticos relevantes previstos no Código de Ética Profissional do Contador e nas normas profissionais emitidas pelo Conselho Federal de Contabilidade (CFC), e cumprimos com as demais responsabilidades éticas de acordo com essas normas. Acreditamos que a evidência de auditoria obtida é suficiente e apropriada para fundamentar nossa opinião com ressalvas. **Covenants:** Conforme detalhado na Nota Explicativa nº 14, a Sociedade possui contratos de empréstimos e financiamentos sujeitos a cláusulas restritivas (*covenants*) e de *cross default*. Em 31/12/2025, a Sociedade estava em descumprimento de certas obrigações contratuais. Apesar de ter obtido *waivers* dos credores após o fechamento do exercício, a Sociedade não possuía, em 31/12/2025, o direito incondicional de adiar a liquidação dessas dívidas por mais de 12 meses. Dessa forma, em conformidade com as práticas contábeis adotadas no Brasil, tais obrigações deveriam ter sido integralmente classificadas no passivo circulante naquela data. Consequentemente, o passivo circulante encontra-se subavaliado e o passivo não circulante superavaliado em R$ 93.819 mil em 31/12/2025. **Realização de impostos diferidos:** A Sociedade possui registrado na rubrica de ativo fiscal diferido, classificada no ativo não circulante, o montante de R$ 57.093 mil em 31/12/2025. Entretanto, considerando a ausência de histórico recente de rentabilidade e o fato de não nos ter sido disponibilizado estudo formal que demonstre a geração provável de lucros tributáveis futuros em montante suficiente para suportar a realização desses créditos tributários, não obtivemos evidências de auditoria apropriadas e suficientes quanto à sua recuperabilidade. Consequentemente, entendemos que o saldo de ativo fiscal diferido deveria ter sido integralmente baixado, resultando em uma superavaliação do ativo não circulante e do resultado do exercício em R$ 57.093 mil nas demonstrações contábeis individuais e consolidadas encerradas em 31/12/2025. **Contratos futuros de energia:** Conforme descrito na Nota Explicativa nº 23, a Sociedade possui registrado no balanço patrimonial o montante líquido de R$ 369 mil a receber referente a contratos futuros de energia mensurados ao valor justo. Com base em nossos procedimentos de auditoria, estimamos que, se tivesse sido utilizada uma estimativa apropriada para os preços futuros, o saldo líquido desses contratos está superavaliado em aproximadamente R$ 9,8 milhões, com correspondente efeito no resultado do exercício findo em 31/12/2025, líquido de efeitos tributários. Consequentemente, o patrimônio líquido nessa data também se apresenta superavaliado no mesmo montante. **Resultado de equivalência patrimonial:** Durante o exercício findo em 31/12/2025, a Sociedade reconheceu no resultado o montante de R$ 9.762 mil na rubrica de equivalência patrimonial, referente a efeitos de sua controlada relacionados ao exercício anterior, findo em 31/12/2024. Esse montante foi registrado em contrapartida ao investimento e reconhecido diretamente no resultado de 2025. De acordo com o CPC 23 (Políticas Contábeis, Mudança de Estimativa e Retificação de Erro), erros de exercícios anteriores devem ser corrigidos retrospectivamente, mediante a reapresentação das informações comparativas e o ajuste dos saldos de abertura do patrimônio líquido do período mais antigo apresentado. A Administração, entretanto, não efetuou o tratamento retrospectivo requerido. Consequentemente, o resultado de equivalência patrimonial e o lucro líquido do exercício findo em 31/12/2025 estão superavaliados em R$ 9.762 mil, enquanto os saldos comparativos e os saldos de abertura do patrimônio líquido não refletem os ajustes exigidos pelas práticas contábeis adotadas no Brasil. Adicionalmente, devido ao registro desse ajuste diretamente no resultado do exercício corrente, em vez de transitar pelos saldos de abertura, a Demonstração do Resultado do Exercício (DRE) e a Demonstração das Mutações do Patrimônio Líquido (DMPL) apresentam inconsistência de conciliação entre si. **Passivo com parte relacionada:** Conforme Nota Explicativa n°9 às demonstrações contábeis individuais e consolidadas, a Sociedade apresenta, na rubrica de partes relacionadas do passivo circulante, o montante de R$ 13.500 mil com a Brasil GD Infra Fundo de Investimento em Participações em Infraestrutura ou "Fundo de Investimento Brasil GD". Não nos foram disponibilizadas evidências de auditoria apropriadas e suficientes que suportassem esse saldo. Consequentemente, não foi possível determinar se seriam necessários ajustes e/ou divulgações adicionais relacionados ao referido saldo de partes relacionadas em 31/12/2025, bem como aos possíveis efeitos sobre as demonstrações contábeis individuais e consolidadas, incluindo as demonstrações do resultado, do resultado abrangente, das mutações do patrimônio líquido e dos fluxos de caixa do exercício findo naquela data. **Obrigações tributárias no passivo não circulante:** A Sociedade apresenta registrado na rubrica de obrigações tributárias do passivo não circulante o montante de R$ 8.927 mil em 31/12/2025. Não nos foram fornecidas informações e documentação suporte suficientes para respaldar a composição, origem e mensuração desse saldo. Dessa forma, não foi possível obter evidências de auditoria apropriadas e suficientes acerca da adequação do referido passivo. Consequentemente, não nos foi possível determinar se seriam necessários ajustes sobre esse saldo, bem como os eventuais efeitos decorrentes nas demonstrações contábeis da Sociedade referentes ao exercício findo em 31/12/2025. Ênfase**: Incerteza relevante sobre continuidade operacional**: Chamamos a atenção para a Nota Explicativa nº 1 às demonstrações contábeis individuais e consolidadas, que descreve que a Sociedade apresenta, em 31/12/2025, capital circulante líquido negativo, bem como o descumprimento de cláusulas restritivas (*covenants*) relacionadas a determinadas dívidas financeiras. Adicionalmente, conforme informado pela Administração, a Câmara de Comercialização de Energia Elétrica (CCEE) encontra-se monitorando a Sociedade quanto ao cumprimento de obrigações de balanceamento no mercado de energia. A Nota Explicativa nº 24 também descreve eventos subsequentes relevantes, incluindo renegociações de *covenants* financeiros e potenciais execuções relacionadas às obrigações assumidas. Esses fatos e circunstâncias, em conjunto com outros assuntos descritos nas referidas notas explicativas, indicam a existência de incerteza relevante que pode levantar dúvida significativa quanto à capacidade de continuidade operacional da Sociedade. Nossa opinião não contém ressalva em relação a esse assunto. **Responsabilidades da Administração pelas demonstrações contábeis individuais e consolidadas:** A Administração é responsável pela elaboração e adequada apresentação das demonstrações contábeis individuais e consolidadas de acordo com as práticas contábeis adotadas no Brasil, e pelos controles internos que ela determinou como necessários para permitir a elaboração de demonstrações contábeis individuais e consolidadas livres de distorção relevante, independentemente se causada por fraude ou erro. Na elaboração das demonstrações contábeis individuais e consolidadas, a Administração é responsável pela avaliação da capacidade de a Sociedade continuar operando, divulgando, quando aplicável, os assuntos relacionados com a sua continuidade operacional e o uso dessa base contábil na elaboração das demonstrações contábeis individuais e consolidadas, a não ser que a Administração pretenda liquidar a Sociedade ou cessar suas operações, ou não tenha nenhuma alternativa realista para evitar o encerramento das operações. **Responsabilidade do auditor pela auditoria das demonstrações contábeis individuais e consolidadas:** Nossos objetivos são obter segurança razoável de que as demonstrações contábeis individuais e consolidadas, tomadas em conjunto, estão livres de distorção relevante, independentemente se causada por fraude ou erro, e emitir relatório de auditoria contendo nossa opinião. Segurança razoável é um alto nível de segurança, mas não uma garantia de que a auditoria realizada de acordo com as normas brasileiras e internacionais de auditoria sempre detectam as eventuais distorções relevantes existentes. As distorções podem ser decorrentes de fraude ou erro e são consideradas relevantes quando, individualmente ou em conjunto, possam influenciar, dentro de uma perspectiva razoável, as decisões econômicas dos usuários tomadas com base nas referidas demonstrações contábeis individuais e consolidadas. Como parte da auditoria realizada de acordo com as normas brasileiras e internacionais de auditoria, exercemos julgamento profissional e mantemos ceticismo profissional ao longo da auditoria. Além disso: • Identificamos e avaliamos os riscos de distorção relevante nas demonstrações contábeis individuais e consolidadas, independentemente se causada por fraude ou erro, planejamos e executamos procedimentos de auditoria em resposta a tais riscos, bem como obtemos evidência de auditoria apropriada e suficiente para fundamentar nossa opinião. O risco de não detecção de distorção relevante resultante de fraude é maior do que o proveniente de erro, já que a fraude pode envolver o ato de burlar os controles internos, conluio, falsificação, omissão ou representações falsas intencionais; • Obtemos entendimento dos controles internos relevantes para a auditoria para planejarmos procedimentos de auditoria apropriados às circunstâncias, mas não com o objetivo de expressarmos opinião sobre a eficácia dos controles internos da Sociedade; • Avaliamos a adequação das políticas contábeis utilizadas e a razoabilidade das estimativas contábeis e respectivas divulgações feitas pela Administração; • Concluímos sobre a adequação do uso, pela Administração, da base contábil de continuidade operacional e, com base nas evidências de auditoria obtidas, se existe incerteza relevante em relação a eventos ou condições que possam levantar dúvida significativa em relação à capacidade de continuidade operacional da Sociedade. Se concluirmos que existe incerteza relevante, devemos chamar atenção em nosso relatório de auditoria para as respectivas divulgações nas demonstrações contábeis individuais e consolidadas ou incluir modificação em nossa opinião, se as divulgações forem inadequadas. Nossas conclusões estão fundamentadas nas evidências de auditoria obtidas até a data de nosso relatório. Todavia, eventos ou condições futuras podem levar a Sociedade a não mais se manter em continuidade operacional; • Avaliamos a apresentação geral, a estrutura e o conteúdo das demonstrações contábeis individuais e consolidadas, inclusive as divulgações e se as demonstrações contábeis individuais e consolidadas representam as correspondentes transações e os eventos de maneira compatível com o objetivo de apresentação adequada; • Obtemos evidência de auditoria apropriada e suficiente referente às informações financeiras das entidades ou atividades de negócio do Grupo para expressar uma opinião sobre as demonstrações contábeis consolidadas. Somos responsáveis pela direção, supervisão e desempenho da auditoria do Grupo e, consequentemente, pela opinião de auditoria. Comunicamo-nos com à Administração a respeito, entre outros aspectos, do alcance planejado, da época da auditoria e das constatações significativas de auditoria, inclusive as eventuais deficiências significativas nos controles internos que identificamos durante nossos trabalhos. Fornecemos, também, aos responsáveis pela governança, declaração de que cumprimos com as exigências éticas relevantes, incluindo os requisitos aplicáveis de independência, e comunicamos todos os eventuais relacionamentos ou assuntos que poderiam afetar, consideravelmente, nossa independência, incluindo, quando aplicável, as respectivas salvaguardas.

São Paulo, 14/07/2026.

BDO RCS
Auditores Independentes SS Ltda.
CRC 2 SP 013846/O-1

Thiago Gonçalves Marques
Contador
CRC 1 SP 254881/O-8

Publique no
Data Mercantil!

A decisão certa em todos os momentos.

Acesse nosso site pelo link abaixo ou apontando a câmera do seu celular no QRcode ao lado.
datamercantil.com.br

Contato: (11) 3361-8833
Orçamentos: *comercial@datamercantil.com.br*

DATA MERCANTIL São Paulo

Log & Print Gráfica, Dados Variáveis e Logística S.A.

CNPJ/ME nº 66.079.609/0001-06 - NIRE 35.300.357.787

DEMONSTRAÇÕES FINANCEIRAS INDIVIDUAIS E CONSOLIDADAS REFERENTES AOS EXERCÍCIOS SOCIAIS ENCERRADOS EM 31 DE DEZEMBRO DE 2025 E 2024 *(Valores expressos em milhares de Reais, exceto quando indicado de outra forma)*

BALANÇOS PATRIMONIAIS

		Controladora		Consolidado	
Ativo	**Nota**	**2025**	**2024**	**2025**	**2024**
Circulante					
Caixa e equivalente de caixa	3	1.024	4.944	1.119	5.374
Contas a receber	4	38.754	17.501	40.579	20.129
Estoques	5	47.371	52.648	47.390	52.717
Impostos a recuperar	6	6.085	4.171	8.222	5.895
Outros créditos	–	3.002	3.205	3.835	3.820
		96.236	**82.469**	**101.145**	**87.935**
Não circulante					
Outros créditos	–	432	426	432	426
Impostos a recuperar	6	1.776	2.378	1.776	2.378
Investimentos	7	11.666	11.202	–	–
Direito de uso	10	49.786	53.769	49.786	53.769
Imobilizado	8	60.930	68.886	60.938	68.903
Intangível	9	94.939	98.860	94.940	98.866
		219.529	**235.521**	**207.872**	**224.342**
Total		**315.765**	**317.990**	**309.017**	**312.277**

		Controladora		Consolidado	
Passivo	**Nota**	**2025**	**2024**	**2025**	**2024**
Circulante					
Fornecedores	11	25.951	46.882	26.897	47.743
Fornecedores – risco sacado	12	–	678	–	678
Empréstimos e financiamentos	13	76.649	41.874	79.828	43.302
Salários, férias e encargos sociais	14	8.723	20.852	8.723	20.852
Impostos e contribuições a recolher	16	3.166	2.656	3.794	3.085
Parcelamento de tributos	16	4.532	841	4.685	857
Partes relacionadas	17	71.838	67.593	71.838	67.593
Adiantamento de clientes	18	30.572	10.671	30.576	10.675
Passivo de arrendamentos	10	2.585	2.525	2.585	2.525
Outras contas a pagar	–	3.405	3.059	4.209	3.863
		227.421	**197.631**	**233.135**	**201.173**
Não circulante					
Empréstimos e financiamentos	13	35.979	51.135	35.979	54.244
Partes relacionadas	17	24.128	24.419	–	–
Parcelamento de tributos	16	13.143	939	13.180	1.319
Passivo de arrendamentos	10	47.137	49.722	47.137	49.722
Prov. p/ riscos trabalhistas, cíveis e tributários	19	5.525	5.625	17.869	17.969
		125.912	**131.840**	**114.165**	**123.254**
Patrimônio líquido					
Capital social	20	392.507	392.507	392.507	392.507
Reserva de ágio		(3.738)	(3.738)	(3.738)	(3.738)
Prejuízos acumulados		(426.337)	(400.250)	(426.337)	(400.250)
		(37.568)	**(11.481)**	**(37.568)**	**(11.481)**
Participação dos acionistas não controladores		–	–	(715)	(669)
		(37.568)	**(11.481)**	**(38.283)**	**(12.150)**
Total		**315.765**	**317.990**	**309.017**	**312.277**

As notas explicativas são parte integrante das demonstrações financeiras.

DEMONSTRAÇÃO DE MUTAÇÕES DO PATRIMÔNIO LÍQUIDO

	Atribuível aos acionistas controladores					
	Capital social	**Transações de capital entre acionistas**	**Prejuízos acumulados**	**Total**	**Participação de não controladores**	**Total do patrimônio líquido**
Saldos em 31/12/2023	**392.507**	**(3.738)**	**(376.519)**	**12.250**	**(130)**	**12.120**
Prejuízo do exercício	–	–	(23.731)	(23.731)	(539)	**(24.270)**
Saldos em 31/12/2024	**392.507**	**(3.738)**	**(400.250)**	**(11.481)**	**(669)**	**(12.150)**
Prejuízo do exercício	–	–	(26.087)	**(26.087)**	(46)	**(26.133)**
Saldos em 31/12/2025	**392.507**	**(3.738)**	**(426.337)**	**(37.568)**	**(715)**	**(38.283)**

As notas explicativas são parte integrante das demonstrações financeiras.

DEMONSTRAÇÃO DE RESULTADOS

		Controladora		Consolidado	
	Nota	**2025**	**2024**	**2025**	**2024**
Receita operacional líquida	21	250.849	217.907	270.281	240.624
Custo dos produtos vendidos	22	(233.025)	(210.740)	(241.642)	(220.016)
Lucro bruto		**17.824**	**7.167**	**28.639**	**20.608**
(Despesas) e outras receitas					
Comerciais	23	(8.776)	(7.092)	(8.828)	(7.093)
Administrativas	23	(10.294)	(13.847)	(19.182)	(25.235)
Outras receitas, líquidas	23	4.100	16.161	4.130	12.015
Resultado de equivalência patrimonial	7	464	(2.398)	–	–
Lucro (prejuízo) antes do resultado financeiro e dos impostos		**3.318**	**(9)**	**4.759**	**295**
Resultado financeiro líquido	24	(29.405)	(23.722)	(30.593)	(24.480)
Prejuízo antes dos impostos		**(26.087)**	**(23.731)**	**(25.834)**	**(24.185)**
IRPJ e CSLL					
Correntes	–	–	–	(299)	(85)
Prejuízo do exercício		**(26.087)**	**(23.731)**	**(26.133)**	**(24.270)**
Prejuízo atribuível à:					
Controladores		(26.087)	(23.731)	(26.087)	(23.731)
Não controladores		–	–	(46)	(539)
Quantidade de ações		**10.949.335.440**	**10.949.335.440**		
Prejuízo básico e diluído por ação – em reais	20	**(0,0024)**	**(0,0022)**		

As notas explicativas são parte integrante das demonstrações financeiras.

DEMONSTRAÇÃO DE RESULTADOS ABRANGENTES

	Controladora		Consolidado	
	2025	**2024**	**2025**	**2024**
Prejuízo do exercício	**(26.087)**	**(23.731)**	**(26.133)**	**(24.270)**
Outros resultados abrangentes	–	–	–	–
Total do resultado abrangente do exercício	**(26.087)**	**(23.731)**	**(26.133)**	**(24.270)**
Total do resultado abrangente atribuído a:				
Controladores	(26.087)	(23.731)	(26.087)	(23.731)
Não controladores	–	–	(46)	(539)

As notas explicativas são parte integrante das demonstrações financeiras.

DEMONSTRAÇÃO DOS FLUXOS DE CAIXA

	Controladora		Consolidado	
	2025	**2024**	**2025**	**2024**
Fluxo de caixa das atividades operacionais				
Prejuízo do exercício	**(26.087)**	**(23.731)**	**(26.133)**	**(24.270)**
Ajustes para reconciliar o prejuízo do exercício com os recursos provenientes das atividades operacionais				
Depreciação de direito de uso	3.983	6.172	3.983	6.172
Depreciação e amortização	13.471	13.179	13.494	13.239
Juros de arrendamento e empréstimos	18.605	19.235	19.570	19.887
AVP de contratos de arrendamento mercantil – líquido	–	(2.733)	–	(2.733)
Ganho na venda imobilizado	1.264	(408)	1.162	(408)
Valor residual da baixa do ativo imobilizado e intangível	(666)	58	(666)	2.158
Provisão (reversão) sobre créditos de liquidação duvidosa	1.301	(1.200)	1.249	(1.210)
Provisão (reversão) de provisão para perdas no estoque	300	62	347	29
Provisão (reversão) para riscos trabalhistas, cíveis e tributários	(100)	(7.274)	(100)	(4.864)
Redução ao valor recuperável de ágio – *impairment*	3.590	4.870	3.590	4.870
Resultado de equivalência patrimonial	(464)	2.398	–	–
	15.197	**10.628**	**16.496**	**12.870**
(Aumento) redução nos ativos operacionais				
Contas a receber	(22.554)	11.327	(21.699)	11.450
Impostos a recuperar	(1.312)	2.537	(1.725)	1.872
Estoques	4.977	37.972	4.980	37.987
Outros créditos	197	808	(20)	869
Aumento (redução) nos passivos operacionais				
Fornecedores	(20.931)	(36.334)	(20.846)	(36.323)
Fornecedores – risco sacado	(678)	(3.376)	(678)	(3.376)
Salários, férias e encargos sociais a pagar	(12.129)	9.081	(12.129)	9.081
Impostos e contribuições a recolher	510	676	709	579
Adiantamentos de clientes	19.901	(3.740)	19.901	(3.740)
Outras contas a pagar	346	976	346	984
Caixa líquido (aplicado) gerado nas atividades operacionais	**(16.476)**	**30.555**	**(14.665)**	**32.253**
Fluxo de caixa das atividades de investimentos				
Aquisição de imobilizado	(5.590)	(6.750)	(5.587)	(6.750)
Aquisição de intangível	(305)	(568)	(305)	(568)
Venda de imobilizado	113	788	203	788
Caixa líquido aplicado nas atividades de investimentos	**(5.782)**	**(6.530)**	**(5.689)**	**(6.530)**
Fluxo de caixa das atividades de financiamentos				
Captação de empréstimos e financiamentos	21.100	2.366	21.100	7.365
Pagamentos de empréstimos e financiamentos – principal	(14.553)	(7.594)	(15.981)	(7.838)
Pagamento de juros de empréstimos e financiamentos	(2.467)	(2.824)	(3.362)	(3.694)
Pagamento de passivos de arrendamento – principal	(2.526)	(7.377)	(2.526)	(7.377)
Pagamento de juros de arrendamento mercantil	(3.065)	(11.418)	(3.065)	(11.418)
Partes relacionadas	3.954	14.836	4.245	7.491
Parcelamentos de tributos	15.895	(10.764)	15.689	(11.228)
Caixa líquido (aplicado) gerado nas atividades de financiamentos	**18.338**	**(22.775)**	**16.100**	**(26.699)**
Aumento (redução) de caixa e equivalentes de caixa	**(3.920)**	**1.250**	**(4.254)**	**(976)**
Caixa e equivalentes de caixa no início do exercício	4.944	3.694	5.374	6.350
Caixa e equivalentes de caixa no final do exercício	1.024	4.944	1.120	5.374
Aumento (redução) de caixa e equivalentes de caixa	**(3.920)**	**1.250**	**(4.254)**	**(976)**

As notas explicativas são parte integrante das demonstrações financeiras.

NOTAS EXPLICATIVAS ÀS DEMONSTRAÇÕES FINANCEIRAS INDIVIDUAIS E CONSOLIDADAS

1. Contexto operacional: A Log & Print Gráfica, Dados Variáveis e Logística S.A. ("Companhia"), com sede na cidade de Vinhedo, Estado de São Paulo, atua principalmente no segmento gráfico editorial, realizando impressão de revistas, livros e catálogos, atendendo tanto ao mercado nacional quanto ao internacional. Possui ainda, no mesmo endereço de sua matriz, uma unidade filial dedicada especialmente à prestação de serviços de processamento de dados e impressão eletrônica de dados variáveis. Complementando sua estrutura operacional, a Companhia detém o controle da Print Laser Cartões e Sistemas Digitais Ltda. ("Print Laser Cartões"), especializada no segmento de processamento de dados, gestão de banco de dados e digitalização de documentos. Controla ainda a Ezpay Soluções de Tecnologia e Pagamentos S.A. ("Ezpay"), que desenvolve soluções tecnológicas inovadoras focadas na entrega eletrônica sob demanda de documentos transacionais para seus clientes. **Estratégias operacionais e financeiras:** Ao longo do exercício de 2025, a Companhia deu continuidade às medidas de disciplina financeira e reorganização operacional iniciadas em exercícios anteriores, com especial atenção à preservação de caixa, à previsibilidade dos desembolsos e à manutenção da capacidade de cumprimento de seus compromissos. Nesse contexto, a Administração manteve a política de austeridade financeira sobre o fluxo de caixa, preservando em dia os pagamentos previstos no plano de Recuperação Extrajudicial, bem como os compromissos assumidos perante credores extraconcursais e demais obrigações operacionais relevantes. No âmbito tributário, a Companhia concluiu uma renegociação relevante junto à Procuradoria-Geral da Fazenda Nacional ("PGFN"), relacionada a débitos fiscais anteriormente acumulados. O acordo foi estruturado com amparo no contexto da Recuperação Extrajudicial, possibilitando a obtenção de descontos sobre juros e multas, a utilização de prejuízo fiscal e a repactuação do saldo remanescente em condições parceladas compatíveis com a geração de caixa da Companhia. Essa medida representou avanço relevante no equacionamento do passivo tributário, permitindo a regularização das obrigações perante a Receita Federal do Brasil e a Procuradoria, observadas as condições pactuadas no respectivo acordo. Ainda no exercício de 2025, a Companhia promoveu a quitação de dívida mantida com o Banco Bradesco S.A., o que resultou na liberação da alienação fiduciária incidente sobre o imóvel sede de suas operações. A conclusão dessa etapa fortalece a estrutura patrimonial da Companhia, amplia sua flexibilidade financeira e reduz restrições anteriormente associadas ao ativo imobiliário utilizado em suas atividades industriais e administrativas. No campo operacional, a Companhia manteve sua estratégia de modernização tecnológica e ampliação da versatilidade produtiva da plataforma digital HP. Foram realizados investimentos superiores a R$ 2 milhões na aquisição de sistema de rebobinamento de papel, equipamento que amplia o uso da impressora digital, permitindo maior flexibilidade para produção de serviços transacionais, provas, concursos e baixas tiragens de livros educacionais. Tal investimento reforça a estratégia de deslocamento gradual de determinados perfis de produção para tecnologias digitais, especialmente em trabalhos de menor tiragem, maior variabilidade e prazos de entrega mais curtos. A vertical de provas e concursos apresentou avanços consideráveis em 2025, consolidando a Companhia como prestadora relevante nesse segmento. Essa frente de negócios atingiu faturamento recorde superior a R$ 17 milhões no exercício, impulsionada pela ampliação da carteira de clientes, pelo ganho de escala operacional e pela entrada em projetos de provas de altas tiragens. O desempenho observado confirma a aderência da estrutura industrial e tecnológica da Companhia às exigências de segurança, rastreabilidade, controle de dados, confidencialidade e cumprimento de prazos características desse mercado. Em relação à controlada Ezpay, os avanços esperados no âmbito da parceria com a Bandeira de Cartões Elo não se materializaram no ritmo inicialmente previsto durante o exercício de 2025. Ainda assim, a Administração segue avaliando alternativas de desenvolvimento comercial dentro do Ecossistema Elo, preservando os ativos tecnológicos e as integrações já desenvolvidas. Adicionalmente, a Ezpay firmou nova parceria estratégica com a empresa MultiPagamentos, que possui forte atuação na jornada de pagamentos e integração de grandes faturadores ao ecossistema financeiro brasileiro. Em conjunto, as empresas estruturaram uma arquitetura robusta de integração ponta-a-ponta para a cadeia de pagamentos de contas, criando novas perspectivas comerciais para 2026 junto a concessionárias, instituições financeiras, arranjos de pagamento, adquirentes e carteiras digitais. A Administração entende que as iniciativas adotadas em 2025 reforçam a continuidade do processo de reestruturação financeira e operacional da Companhia, combinando disciplina de caixa, regularização de passivos relevantes, liberação de garantias patrimoniais, investimentos seletivos em tecnologia e desenvolvimento de novas verticais de receita. Tais medidas buscam fortalecer a posição competitiva da Companhia e melhorar sua capacidade de geração de resultados nos exercícios subsequentes. **Atualização sobre o Plano de Recuperação Extrajudicial:** Em continuidade ao Plano de Recuperação Extrajudicial protocolado sob o nº 1002692 49.2022.8.26.0659 em 02/09/2022, deferido em 09/09/2022 e homologado judicialmente em dezembro de 2022, a Companhia informa que permanece rigorosamente adimplente com todos os compromissos estabelecidos. O plano contempla três modelos de pagamento: amortização acelerada, com pagamento integral das parcelas de curto prazo, já devidamente efetivadas; a opção balanceada, prevendo desconto de 50% do crédito e saldo parcelado em 5 anos, cujos pagamentos encontram-se absolutamente em dia; e, por fim, a amortização ordinária, com carência inicial de um ano e prazo subsequente de 14 anos, também integralmente adimplida até o momento. Ressalta-se ainda que nenhuma alteração foi feita nas condições originalmente acordadas. O corpo executivo e os acionistas da Companhia não identificam riscos significativos associados ao cumprimento dos compromissos assumidos e destacam que esta iniciativa tem sido crucial para o restabelecimento e fortalecimento financeiro da Companhia no atual processo de reestruturação. Em 2022, foram incluídos 115 fornecedores com valores em aberto, totalizando R$ 107.828. No mesmo exercício, foi quitado o montante de R$ 5.142, referente aos débitos superiores a R$ 250. Em 2023, durante os meses de janeiro, fevereiro e março, foram pagos R$ 5.972, correspondentes a valores em aberto inferiores a R$ 250. O saldo remanescente ficou concentrado principalmente em dois credores: • Itaú: saldo de R$ 9.271, com início dos pagamentos em dezembro de 2023. Foram pagos R$ 81 em 2023, R$ 754 em 2024 e em 2025 R$ 1.169. • Ricoh: saldo de R$ 51.978 em 2022, com início dos pagamentos em janeiro de 2024. Em 2024, foram pagos R$ 1.432, sendo reconhecido o valor proporcional de adimplência de crédito de 50% da dívida, no montante de R$ 1.214. Em 2025, foram pagos R$ 1.066, sendo reconhecido o valor proporcional de adimplência no montante de R$ 707. Em 19/12/2023, a Companhia e a HP Financial Services Arrendamento Mercantil S.A. ("HPFS") celebraram acordo extraconcursal no valor de R$ 46.500, acrescido de R$ 800 em favor da Castro Barros, consultoria da HPFS. Os pagamentos realizados foram os seguintes: • HPFS: R$ 390 em 2023; em R$ 14.908 em 2024 e R$ 3.818 em 2025. • Castro Barros: R$ 160 em 2023 e R$ 640 em 2024 ocorreu a quitação de 100%. **2. Apresentação das demonstrações financeiras individuais e consolidadas: 2.1 Declaração de conformidade com as práticas contábeis:** As demonstrações financeiras individuais e consolidadas da Companhia foram elaboradas e estão sendo apresentadas de acordo com as práticas contábeis adotadas no Brasil, as quais abrangem a legislação societária e as normas emitidas pelo Conselho Federal de Contabilidade (CFC). A Administração declara que todas as informações relevantes próprias das demonstrações financeiras, e somente elas, estão sendo evidenciadas e correspondem as utilizadas pela Administração na sua gestão. Essas demonstrações financeiras foram aprovadas em reunião do Conselho de Administração e autorizadas para emissão e divulgação pela Administração da Companhia em 17/06/2026 e a aprovação pelos acionistas ocorrerá posteriormente em Assembleia. **Base de consolidação e investimento e controladas:** As demonstrações financeiras consolidadas incluem as demonstrações financeiras da Companhia e das entidades controladas pela Companhia (suas controladas) elaboradas até 31 dezembro de cada exercício. O controle é obtido quando a Companhia: • Tem poder sobre a investida. • Está exposta, ou tem direitos, a retornos variáveis decorrentes de seu envolvimento com a investida. • Tem a capacidade de usar esse poder para afetar seus retornos. A Companhia reavalia se detém ou não o controle de uma investida se fatos e circunstâncias indicarem a ocorrência de alterações em um ou mais dos três elementos de controle relacionados anteriormente. A consolidação de uma controlada começa quando a Companhia obtém o controle sobre a controlada e termina quando a Companhia perde o controle sobre a controlada. Especificamente, as receitas e despesas de uma controlada adquirida ou alienada durante o exercício são incluídas no resultado a partir da data em que a Companhia obtém o controle até a data em que a Companhia deixa de controlar a controlada. O resultado e cada componente de outros resultados abrangentes são atribuídos aos proprietários da Companhia e às participações minoritárias. O resultado abrangente total das controladas é atribuído aos proprietários da Companhia e às participações minoritárias, mesmo se isso gerar saldo negativo para as participações minoritárias. Quando necessário, as demonstrações financeiras das controladas são ajustadas para adequar suas políticas contábeis às políticas contábeis do Grupo. Todas as transações, saldos, receitas e despesas e fluxos de caixa entre as empresas do Grupo são eliminados nas demonstrações financeiras consolidadas. Em 31/12/2025 e de 2024, as demonstrações financeiras consolidadas incluem as informações financeiras da Companhia e das controladas, assim apresentadas:

	Participação	
Descrição	**2025**	**2024**
Controladas diretas		
Print Laser Cartões e Sistemas Digitais Ltda	99,99%	99,99%
Ezpay Soluções de Tecnologia e Pagamentos S.A.	75,00%	75,00%

2.2 Moeda funcional: A moeda funcional da Companhia é a moeda do principal ambiente econômico no qual a entidade opera; as principais fontes geradoras de caixa e despesas são originadas em R$ (reais), desta forma considera-se como moeda funcional a moeda local (reais). Todas as informações financeiras estão apresentadas em milhares de R$ (reais) e foram arredondadas para o milhar mais próximo, exceto quando indicado de outra forma. **2.3 Base de elaboração:** As demonstrações financeiras foram elaboradas com base no custo histórico, exceto por determinados instrumentos financeiros mensurados por seus valores justos, quando aplicável, conforme descrito nas políticas contábeis a seguir. O custo histórico geralmente é baseado no valor justo das contraprestações pagas em troca de ativos. Valor justo é o preço que seria recebido pela venda de um ativo ou pago pela transferência de um passivo em uma transação organizada entre participantes do mercado na data de mensuração, independentemente de esse preço ser diretamente observável ou estimado usando outra técnica de avaliação. Ao estimar o valor justo de um ativo ou passivo, a Companhia leva em consideração as características do ativo ou passivo no caso de os participantes do mercado levarem essas características em consideração na precificação do ativo ou passivo na data de mensuração. O valor justo para fins de mensuração e/ou divulgação nestas demonstrações financeiras é determinado nessa base, exceto por operações de arrendamento mercantil que estão inseridas no escopo do CPC 06 (R2) - Arrendamentos e mensurações que tenham algumas similaridades ao valor justo, mas não sejam valor justo, como valor líquido realizável mencionado no CPC 16 (R1) - Estoques ou valor em uso na CPC 01 (R1) - Redução ao Valor Recuperável de Ativos. As principais políticas contábeis aplicadas às demonstrações financeiras para o exercício findo em 31 de dezembro são as seguintes: **a) Caixa e equivalentes de caixa:** Compreendem saldos de caixa, depósitos bancários à vista e aplicações financeiras. Essas aplicações financeiras estão demonstradas ao custo, acrescido dos rendimentos auferidos até as datas de encerramento do exercício, possuem vencimentos inferiores a 90 dias, sem prazos fixados para resgate, com liquidez imediata, e estão sujeitas a um insignificante risco de mudança de valor. O cálculo do valor justo das aplicações financeiras, quando aplicável, é efetuado levando-se em consideração as cotações de mercado ou informações de mercado que possibilitem tal cálculo. **b) Contas a receber:** Apresentadas pelo seu valor de realização nas datas dos balanços, registradas com base nos valores nominais e não ajustadas a valor presente por apresentarem vencimento de curto prazo e efeito irrelevante nas demonstrações financeiras. As perdas de crédito esperadas das contas a receber são estimadas com base na experiência de inadimplência anterior do devedor e uma análise da posição financeira atual do devedor, ajustada por fatores específicos dos devedores, condições econômicas gerais da indústria na qual os devedores operam e uma avaliação das condições atuais e previstas na data do balanço. **c) Estoques:** Apresentados pelo menor valor entre o custo médio de aquisição e/ou de produção e seus valores de realização. Os estoques são avaliados pelo custo médio. O custo dos produtos acabados e dos produtos em elaboração compreende os custos de embalagem, matéria prima, mão de obra direta, outros custos diretos e as respectivas despesas diretas de produção (com base na capacidade operacional normal). Quando aplicável, é constituída provisão em montante considerado suficiente pela Administração para cobrir prováveis perdas na realização dos estoques. **d) Investimentos em coligada:** Uma coligada é uma entidade sobre a qual a Companhia possui influência significativa e que não se configura como uma controlada nem uma participação em um empreendimento sob controle comum. Influência significativa é o poder de participar nas decisões sobre as políticas financeiras e operacionais da investida, sem exercer controle individual ou conjunto sobre essas políticas. Um investimento em uma coligada é contabilizado por meio do método de equivalência patrimonial a partir do momento em que a investida se torna uma coligada. As políticas contábeis das coligadas consideradas na equivalência patrimonial estão alinhadas com as políticas contábeis adotadas pela Companhia. Os saldos das coligadas, bem como o percentual de participação da Companhia em cada uma delas está descrito na nota explicativa nº 7. **e) Imobilizado:** Demonstrado ao custo líquido de depreciação, acrescido de juros incorridos durante a fase de implantação das novas máquinas e, quando aplicável, por perda por redução ao valor recuperável. São registrados como parte dos custos das imobilizações em andamento os honorários profissionais e, no caso de ativos qualificáveis, os custos de empréstimos. Tais imobilizações são classificadas nas categorias adequadas do imobilizado quando concluídas e prontas para o uso pretendido. A depreciação desses ativos inicia-se quando estes estão prontos para o uso pretendido na mesma base dos outros ativos imobilizados. A depreciação é reconhecida com base na vida útil estimada de cada ativo pelo método linear, de modo que o custo menos o seu valor residual após sua vida útil seja integralmente baixado (exceto para terrenos e construções em andamento). A vida útil estimada, os valores residuais e os métodos de depreciação são revisados na data do balanço patrimonial e o efeito de quaisquer mudanças nas estimativas é contabilizado prospectivamente. Ativos mantidos por meio de arrendamento financeiro são depreciados pela vida útil esperada da mesma forma que os ativos próprios ou por um período inferior, se aplicável, conforme termos do contrato de arrendamento em questão. Um item do imobilizado é baixado após alienação ou quando não há benefícios econômicos futuros resultantes de seu uso contínuo. Quaisquer ganhos ou perdas na venda ou baixa de um item do imobilizado são determinados pela diferença entre os valores recebidos na venda e o valor contábil do ativo e são reconhecidos no resultado. **f) Intangível: Direitos de uso de software**: Avaliados pelo custo de aquisição, deduzidos de amortização acumulada. A amortização é reconhecida com base na estimativa de rentabilidade futura do ativo pelo método linear, a qual é revisada no final da data do balanço patrimonial e o efeito de qualquer mudança nas estimativas é contabilizado prospectivamente. **Ágio (incorporação):** Ágio decorrente da aquisição de empresas, fundamentado em expectativa de rentabilidade futura, avaliados com base em análises preparadas pela Administração quanto à existência ou não de perdas permanentes, a partir de projeções de resultados futuros ("impairment"). **Ativos gerados internamente:** O ativo intangível gerado internamente resultante de gastos com desenvolvimento (ou de uma fase de desenvolvimento de um projeto interno) é reconhecido se, e somente se, demonstradas todas as seguintes condições: • A viabilidade técnica de completar o ativo intangível para que seja disponibilizado para uso ou venda. • A intenção de se completar o ativo intangível e usá-lo ou vendê-lo. • A habilidade de usar ou vender o ativo intangível. • Como o ativo intangível irá gerar prováveis benefícios econômicos futuros. • A disponibilidade de adequados recursos técnicos, financeiros e outros para completar o desenvolvimento do ativo intangível e para usá-lo ou vendê-lo. • A habilidade de mensurar, com confiabilidade, os gastos atribuíveis ao ativo intangível durante seu desenvolvimento. O montante inicialmente reconhecido de ativos intangíveis gerados internamente corresponde à soma dos gastos incorridos desde quando o ativo intangível passou a atender aos critérios de reconhecimento mencionados anteriormente. Quando nenhum ativo intangível gerado internamente puder ser reconhecido, os gastos com desenvolvimento serão reconhecidos no resultado do período, quando incorridos. **g) Arrendamento Mercantil: Arrendatário:** A Companhia avalia se um contrato é ou contém um arrendamento no início do contrato. A Companhia reconhece um ativo de direito de uso e correspondente passivo de arrendamento com relação a todos os contratos de arrendamento nos quais a Companhia seja o arrendatário, exceto arrendamentos de curto prazo (definidos como arrendamentos com prazo de arrendamento de no máximo 12 meses) e arrendamentos de ativos de baixo valor (tais como tablets e computadores pessoais, pequenos itens de móveis de escritório e telefones). Para esses arrendamentos, a Companhia reconhece os pagamentos de arrendamento operacional como despesa operacional pelo método linear pelo período do arrendamento, exceto quando outra base sistemática é mais representativa para refletir o padrão de tempo no qual os benefícios econômicos do ativo arrendado são consumidos. O passivo de arrendamento é inicialmente mensurado ao valor presente dos pagamentos de arrendamento que não são pagos na data de início, descontados aplicando-se a taxa implícita no arrendamento. Se essa taxa não puder ser prontamente determinada, o Grupo usa sua taxa incremental de captação. O passivo de arrendamento é apresentado em uma linha separada no balanço patrimonial, e é subsequentemente mensurado aumentando o valor contábil para refletir os juros sobre o passivo de arrendamento (usando o método da taxa de juros efetiva) e reduzindo o valor contábil para refletir o pagamento de arrendamento realizado. A Companhia mensura o passivo de arrendamento (e faz um ajuste correspondente ao respectivo ativo de direito de uso) sempre que: • O prazo de arrendamento for alterado ou houver um evento ou uma mudança significativa nas circunstâncias que resulte em uma mudança na avaliação do exercício da opção de compra de ações. • Os pagamentos de arrendamento são alterados devido a mudanças no índice ou na taxa ou uma mudança no pagamento esperado no valor residual garantido. • O contrato de arrendamento é modificado e a alteração no arrendamento não é contabilizada como um arrendamento separado. A Companhia efetuou esses ajustes durante os períodos apresentados e mencionado em nota explicativa nº 10. Os ativos de direito de uso incluem a mensuração inicial do passivo de arrendamento correspondente e os pagamentos de arrendamento efetuados na ou antes da data de início, deduzidos de eventuais incentivos de arrendamento recebidos e eventuais custos diretos iniciais. Esses ativos são subsequentemente mensurados ao custo deduzido da depreciação acumulada e das perdas por redução ao valor recuperável acumuladas. Sempre que o grupo assumir uma obrigação com relação aos custos para desmontar e remover um ativo arrendado, restaurar o local no qual o ativo estiver localizado ou retornar o correspondente ativo à condição exigida segundo os termos e as condições do arrendamento, a provisão é reconhecida e mensurada de acordo com a IAS 37 (CPC 25). Os ativos de direito de uso são apresentados como uma linha separada no balanço patrimonial. O Grupo aplica a IAS 36 (CPC 01 (R1)) para determinar se o ativo de direito de uso está sujeito à redução ao valor recuperável e contabilizar eventuais perdas por redução ao valor

continua ☛

A publicação acima foi realizada e certificada no dia 24/07/2026

ICP Brasil

Acesse a página de **Publicações Legais** no site do **Jornal Data Mercantil**, apontando a câmera do seu celular no QR Code, ou acesse o link: **www.datamercantil.com.br/publicidade_legal**

continuação

Log & Print Gráfica, Dados Variáveis e Logística S.A.

recuperável identificadas conforme descrito na política relacionada a Avaliação do valor recuperável - "impairment". Aluguéis variáveis que não dependem de um índice ou uma taxa não fazem parte da mensuração do passivo de arrendamento e ativo de direito de uso. Os pagamentos correspondentes são reconhecidos como despesa no período no qual o evento ou a condição que resultou nesses pagamentos ocorre e são registrados na rubrica "Outras despesas" no resultado. **h) Provisão para riscos trabalhistas, cíveis e tributários:** As provisões são reconhecidas para obrigações presentes (legal ou presumida) resultante de eventos passados, em que seja possível estimar os valores de forma confiável e cuja liquidação seja provável. O valor reconhecido como provisão é a melhor estimativa das considerações requeridas para liquidar a obrigação no final de cada exercício apresentado, considerando-se os riscos e as incertezas relativos à obrigação. Quando a provisão é mensurada com base nos fluxos de caixa estimados para liquidá-los, seu valor contábil corresponde ao valor presente desses fluxos de caixa (em que o efeito do valor temporal do dinheiro é relevante). Quando alguns ou todos os benefícios econômicos requeridos para a liquidação de uma provisão são esperados que sejam recuperados de um terceiro, um ativo é reconhecido se, e somente se, o reembolso for virtualmente certo e o valor puder ser mensurado de forma confiável. A provisão para riscos trabalhistas, cíveis e tributários, especificamente, refere-se a questões trabalhistas, cíveis e fiscais e está registrada de acordo com a avaliação de risco (perdas prováveis) efetuada pela Administração da Companhia e por seus consultores jurídicos, inclusive quanto à sua classificação no longo prazo. **i) Provisão para recuperação dos ativos - Impairment:** A Administração revisa, em bases periódicas, o valor contábil dos ativos de vida longa, incluindo o imobilizado a ser mantido e utilizado em suas operações e o intangível, com o objetivo de determinar e avaliar sua deterioração ou a ocorrência de eventos ou mudanças que indiquem a possibilidade de um ativo ou grupo de ativos não ser recuperado pelo seu valor contábil. Quando não for possível estimar o montante recuperável de um ativo ou grupo de ativos, a Administração calcula o montante recuperável da unidade geradora de caixa à qual pertence o ativo ou o grupo de ativos. O montante recuperável corresponde ao valor justo menos os custos da alienação ou o valor de uso, dos dois, o maior. Na avaliação do valor de uso, os fluxos de caixa estimados são descontados a valor presente por uma taxa de juros que reflita o valor do dinheiro no tempo e os riscos específicos associados ao ativo ou à unidade geradora de caixa para o qual a estimativa de fluxos de caixa foi ajustada. Se o montante recuperável de um ativo (ou da unidade geradora de caixa) for menor que seu valor contábil, o valor contábil do ativo (ou da unidade geradora de caixa) é reduzido ao seu montante recuperável. A perda por redução no montante recuperável ("impairment") é reconhecida imediatamente no resultado. O montante recuperável pode aumentar no futuro requerendo um estorno da perda por "impairment" reconhecida no passado. Quando a perda por "impairment" é revertida, o valor contábil do ativo (ou da unidade geradora de caixa) é aumentado para a estimativa revisada de seu montante recuperável, mas de modo a não exceder o valor contábil que teria sido determinado caso nenhuma perda por "impairment" tivesse sido reconhecida. A reversão da perda por "impairment", se houver, é reconhecida imediatamente no resultado do exercício. **j) Outros ativos e passivos circulantes e não circulantes:** Os demais passivos circulantes e não circulantes são demonstrados pelos valores conhecidos ou exigíveis, acrescidos, quando aplicável, dos respectivos encargos e variações monetárias. **k) Tributação:** A despesa com IRPJ e CSLL representa a soma dos impostos correntes e diferidos. **Impostos correntes:** A provisão para estes tributos é calculada e registrada a partir de sua base tributável relativa a cada exercício, ajustada na forma legal. A provisão é calculada à alíquota de 15%, acrescida de adicional de 10% excedente a R$240 (IRPJ) e à alíquota de 9% (CSLL). A base tributável difere do lucro apresentado na demonstração do resultado porque exclui receitas ou despesas tributáveis ou dedutíveis em outros exercícios, além de excluir itens não tributáveis ou não dedutíveis de forma permanente. **Impostos diferidos:** O IRPJ e CSLL diferidos ("imposto diferido") é reconhecido sobre as diferenças temporárias no final de cada período de relatório entre os saldos de ativos e passivos reconhecidos nas demonstrações financeiras e as bases fiscais correspondentes usadas na apuração do lucro tributável, incluindo saldo de prejuízos fiscais e bases negativas. Adicionalmente, o imposto diferido constituído refere-se ao benefício fiscal decorrente dos ágios de incorporações, sendo que ele está sendo realizado de forma proporcional à amortização dos ágios que o originaram conforme projeções futuras da Companhia para o período de 10 anos. Os impostos diferidos passivos são geralmente reconhecidos sobre todas as diferenças temporárias tributáveis e os impostos diferidos ativos são reconhecidos sobre todas as diferenças temporárias dedutíveis, apenas quando for provável que a Companhia apresentará lucro tributável futuro em montante suficiente para que tais diferenças temporárias dedutíveis possam ser utilizadas. As projeções dos fluxos de caixa, utilizadas para a análise do valor recuperável dos impostos diferidos, baseiam-se em projeções de cinco anos mais a perpetuidade, preparadas e aprovadas pela Administração da Companhia. O valor contábil dos ativos fiscais diferidos é revisado em cada data de balanço e reduzido quando não for mais provável que o lucro tributável estará disponível para permitir sua recuperação total ou parcial. Ativos e passivos fiscais diferidos são mensurados às alíquotas aplicadas no período em que o passivo for pago ou o ativo for realizado, com base nas alíquotas (e na legislação tributária) em vigor na data do balanço. A mensuração dos passivos e ativos fiscais diferidos reflete as consequências fiscais que resultariam da maneira na qual a Companhia espera, na data de divulgação, recuperar ou liquidar o valor contábil de seus ativos e passivos. Os ativos e passivos fiscais diferidos são compensados quando existe um direito legalmente executável de compensar o ativo fiscal com o passivo fiscal e quando eles estão relacionados aos impostos e contribuições administrados pela mesma autoridade fiscal e a Companhia pretende liquidar o valor líquido dos seus ativos e passivos fiscais. O IRPJ e CSLL correntes e diferidos são reconhecidos como despesa ou receita no resultado do período, exceto quando estão relacionados com itens registrados em outros resultados abrangentes ou diretamente no patrimônio líquido, caso em que os impostos correntes e diferidos também são reconhecidos em outros resultados abrangentes ou diretamente no patrimônio líquido, respectivamente. **l) Uso de estimativas:** A preparação das demonstrações financeiras requer da Administração da Companhia o uso de estimativas, julgamentos e pressuposições para o registro de certas transações que afetam ativos, passivos, receitas e despesas. Os resultados efetivos dessas transações e informações, quando de sua realização, podem divergir dessas estimativas. As estimativas e premissas são revisadas continuamente e os efeitos dessas revisões são reconhecidos no período em que ocorreu a revisão e em quaisquer períodos futuros afetados. As informações sobre julgamentos e estimativas críticos referentes às práticas contábeis adotadas que afetam significativamente os valores reconhecidos nas demonstrações financeiras referem-se a registro de provisão sobre créditos de liquidação duvidosa, medições (que se refere ao montante a receber não faturado de serviços prestados a clientes), perdas nos estoques, vida útil dos ativos, amortização do intangível, provisão para passivos trabalhistas e recuperação dos ativos de longo prazo ("impairment"). As estimativas e premissas são revisadas continuamente e os efeitos dessas revisões são reconhecidos no período em que ocorreu a revisão e em quaisquer períodos futuros afetados. **m) Reconhecimento de receita:** A receita é mensurada com base no valor justo da contraprestação recebida, excluindo descontos, abatimentos e impostos ou encargos sobre vendas. A Companhia avalia as transações de receita de acordo com os critérios específicos para determinar se está atuando como a gente ou principal e, ao final, concluiu que está atuando como principal em todos os seus contratos de receita. A Companhia não fornece garantia além daquela prevista por lei, em linha com a prática no setor. Para determinação do momento correto de reconhecimento da Receita, a Companhia avalia quando a entidade transfere o controle dos bens ao cliente no montante que ela espera receber por essa operação, seguindo os seguintes critérios: (i) Identificação do contrato; (ii) Identificação de obrigações de performance; (iii) Determinação do preço de transação; (iv) Alocação do preço de transação. Caso seja provável que descontos serão concedidos e o valor possa ser mensurado de maneira confiável, então o desconto é reconhecido como uma redução da receita operacional conforme as vendas são reconhecidas. **n) Apuração do resultado:** O resultado das operações é apurado de acordo com o regime contábil de competência do exercício. **o) Resultado por ação:** O resultado por ação básico e diluído é calculado por meio do lucro ou prejuízo do exercício atribuível aos acionistas da Companhia e a média ponderada das ações ordinárias e preferenciais em circulação no respectivo exercício, conforme nota explicativa nº 19. **p) Instrumentos financeiros:** Os ativos e passivos financeiros são reconhecidos no balanço patrimonial quando a Companhia for parte das disposições contratuais dos instrumentos. Os ativos e passivos financeiros são inicialmente mensurados pelo valor justo. Os custos da transação diretamente atribuíveis à aquisição ou emissão de ativos e passivos financeiros (exceto por ativos e passivos financeiros reconhecidos ao valor justo por meio do resultado) são acrescidos ao ou deduzidos do valor justo dos ativos ou passivos financeiros, se aplicável, no reconhecimento inicial. Os custos da transação diretamente atribuíveis à aquisição de ativos e passivos financeiros ao valor justo por meio do resultado são reconhecidos imediatamente no resultado. **Classificação dos ativos e passivos financeiros:** Todos os ativos financeiros reconhecidos são subsequentemente mensurados na sua totalidade ao custo amortizado ou ao valor justo, dependendo da classificação dos ativos financeiros. Os instrumentos da dívida que atendem às condições a seguir são subsequentemente mensurados ao custo amortizado: • O ativo financeiro é mantido em um modelo de negócios cujo objetivo é manter ativos financeiros a fim de coletar fluxos de caixa contratuais. • Os termos contratuais do ativo financeiro geram, em datas específicas, fluxos de caixa que se referem exclusivamente a pagamentos do principal e dos juros incidentes sobre o valor do principal em aberto. Os ativos financeiros da Companhia mensurados pelo custo amortizado em 2025 e 2024 são caixa e equivalentes de caixa (nota explicativa nº 3), contas a receber de clientes (nota explicativa nº 4), outros créditos e partes relacionadas (nota explicativa nº 17). Os instrumentos da dívida que atendem às condições a seguir são subsequentemente mensurados ao valor justo por meio de outros resultados abrangentes: • O ativo financeiro é mantido em um modelo de negócios cujo objetivo é atingido ao coletar fluxos de caixa contratuais e vender os ativos financeiros. • Os termos contratuais do ativo financeiro geram, em datas específicas, fluxos de caixa que se referem exclusivamente a pagamentos do principal e dos juros incidentes sobre o valor do principal em aberto. Em 2025 e 2024 a Companhia não possui ativos financeiros mensurados ao valor justo por meio de outros resultados abrangentes. Todos os passivos financeiros são subsequentemente mensurados ao custo amortizado pelo método da taxa de juros efetiva ou ao valor justo por meio do resultado. Passivos financeiros são classificados ao valor justo por meio do resultado quando o passivo financeiro for (i) uma contraprestação contingente de um comprador em uma combinação de negócios, (ii) mantido para negociação, ou (iii) designado ao valor justo por meio do resultado. Em geral, todos os outros passivos financeiros são subsequentemente mensurados ao custo amortizado pelo método da taxa de juros efetiva. Os passivos financeiros da Companhia mensurados pelo custo amortizado em 2025 e 2024 são empréstimos e financiamentos (nota explicativa nº 13), fornecedores (nota explicativa nº 11), fornecedores - risco sacado (nota explicativa nº 12), adiantamento de clientes (nota explicativa nº 18), outras contas a pagar, passivo de arrendamento (nota explicativa nº 10) e partes relacionadas (nota explicativa nº 16). **Redução ao valor recuperável de ativos financeiros:** A Companhia reconhece uma provisão para Perdas de Crédito Esperadas - PCE sobre investimentos em instrumentos da dívida mensurados ao custo amortizado ou ao valor justo por meio de outros resultados abrangentes, valores a receber de arrendamento, valores a receber de clientes e ativos de contrato, bem como contratos de garantia financeira. O valor das perdas de crédito esperadas é atualizado em cada data de relatório para refletir as mudanças no risco de crédito desde o reconhecimento inicial do respectivo instrumento financeiro. A Companhia sempre reconhece a PCE durante a vida útil para contas a receber, ativos de contrato e valores a receber de arrendamento. As perdas de crédito esperadas sobre esses ativos financeiros são estimadas usando a experiência de perda de crédito histórica da Companhia, ajustada com base em fatores específicos aos devedores, nas condições econômicas gerais e na avaliação das condições atuais e projetadas na data do relatório, incluindo o valor da moeda no tempo, quando aplicável. Para todos os outros instrumentos financeiros, a Companhia reconhece a PCE durante a vida útil quando há um aumento significativo no risco de crédito desde o reconhecimento inicial. Porém, se o risco de crédito sobre o instrumento financeiro não tiver aumentado significativamente desde o reconhecimento inicial, o Grupo mensura a provisão para perdas para aquele instrumento financeiro em um valor correspondente à PCE do período de 12 meses. A PCE durante a vida útil representa as perdas de crédito esperadas decorrentes de qualquer evento de inadimplência possível durante a vida estimada de um instrumento financeiro. Por outro lado, a PCE do período de 12 meses representa a parcela da PCE durante a vida útil que deve resultar dos eventos de inadimplência de um instrumento financeiro que sejam possíveis em um período de 12 meses após a data de relatório. **Baixa de ativos e passivos financeiros:** A Companhia baixa um ativo financeiro apenas quando os ativos de contrato aos fluxos de caixa do ativo expiram, ou quando a Companhia transfere o ativo financeiro e substancialmente todos os riscos e benefícios da titularidade do ativo para outra entidade. Se a Companhia não transfere ou retém substancialmente todos os riscos e benefícios da titularidade e continua a controlar o ativo transferido, a Companhia reconhece sua parcela retida no ativo e um correspondente passivo em relação aos valores que a Companhia pode ter que pagar. Se a Companhia retém substancialmente todos os riscos e benefícios da titularidade de um ativo transferido, a Companhia continua a reconhecer o ativo financeiro e reconhece ainda um empréstimo garantido em relação aos recursos recebidos. A Companhia baixa um passivo financeiro se, e apenas se, suas obrigações são retiradas, canceladas ou quando elas vencem. A diferença entre o valor contábil do passivo financeiro baixado e a contraprestação paga e a pagar é reconhecida no resultado. A Companhia contabiliza a modificação substancial dos termos e as condições de um passivo existente, ou parte dele, como liquidação do passivo financeiro original e baixa do novo passivo. **q) Adoção de novos pronunciamentos, alterações e interpretações emitidos pelo CPC. Novas normas e alterações vigentes no exercício atual: Alterações à NBC TG 02 (R3) / IAS 21 – Efeitos das Mudanças nas Taxas de Câmbio e Conversão de Demonstrações Contábeis:** Aplicação de uma abordagem consistente na avaliação sobre se uma moeda é conversível em outra moeda; essas alterações são aplicáveis para exercícios iniciados em ou após 01/01/2025. A administração da Companhia avaliou as novas normas em vigor e, considerando as suas transações atuais, não identificou alterações que pudessem ter impacto sobre as suas demonstrações financeiras. **Novas normas, interpretações e alterações ainda não vigor:** Adicionalmente, o IASB está trabalhando na emissão de novas normas e na revisão das normas existentes, que entrarão em vigor em ou após 01/01/2026, com a convergência dos pronunciamentos emitidos pelo Comitê de Pronunciamentos Contábeis (CPC): **Alterações à NBC TG 48 / IFRS 9 e NBC TG 40 (R3) / IFRS 7 – Instrumentos Financeiros:** Evidenciação: Classificação e mensuração de instrumentos financeiros e contratos que fazem referência à eletricidade dependente da natureza. Essas alterações são aplicáveis para exercícios iniciados em ou após 01/01/2026. **IFRS 18 - Apresentação e Divulgação nas Demonstrações Contábeis:** Estrutura do resultado, novas divulgações e princípios de agregação e desagregação. Essas alterações são aplicáveis para exercícios iniciados em ou após 01/01/2027. **IFRS 19 – Subsidiárias sem Responsabilidade Pública:** Divulgações: Permite que uma subsidiária elegível forneça divulgações reduzidas ao aplicar as normas contábeis IFRS. Essas alterações são aplicáveis para exercícios iniciados em ou após 01/01/2027. Com exceção do CPC 51 – Apresentação e Divulgação nas Demonstrações Contábeis (IFRS 18), cuja adoção deverá resultar em alterações relevantes na forma de apresentação da demonstração do resultado, uma vez que exige a segregação consistente de receitas e despesas entre atividades operacionais, de investimento e de financiamento, além de introduzir a obrigatoriedade de divulgação de medidas de desempenho definidas pela Administração, acompanhadas de reconciliações ao subtotal IFRS mais comparável, descrição da metodologia de cálculo e justificativa de relevância, a Companhia não espera impactos significativos decorrentes da adoção das demais normas em suas Demonstrações Financeiras.

3. Caixa e equivalentes de caixa:

	Controladora		Consolidado	
	2025	2024	2025	2024
Caixa e bancos	34	320	129	751
Aplicações financeiras	990	4.624	990	4.623
	1.024	**4.944**	**1.119**	**5.374**

O saldo em caixa e bancos está disponível em conta corrente, na modalidade conta investimento "compromissada", e é remunerado entre 30% e 70% do Certificado de Depósito Interbancário - CDI, além de estar disponível para resgate imediato e sem risco de mudança significativa no valor. Em 31/12/2025 e de 2024, os saldos de aplicações financeiras se referem a investimentos em Certificados de Depósito Bancário - CDB prefixados, remunerados à taxa média de aproximadamente 30% do Certificado de Depósito Interbancário - CDI e estão disponíveis para serem utilizados nas operações da Companhia, possuindo liquidez diária e a possibilidade de resgate imediato, sem risco de mudança significativa no valor.

4. Contas a receber:

	Controladora		Consolidado	
	2025	2024	2025	2024
Duplicatas a receber de terceiros	51.563	28.699	52.000	29.482
Medições a faturar (a)	698	1.008	2.086	2.905
Provisão para perdas esperadas das contas a receber de clientes	(13.507)	(12.206)	(13.507)	(12.258)
	38.754	**17.501**	**40.579**	**20.129**

(a) Refere-se ao montante a receber não faturado de serviços prestados a clientes. Para esses contratos, a Companhia aguarda a formalização da aprovação do cliente para a emissão da fatura. Esses valores foram faturados e recebidos integralmente no exercício subsequente e as diferenças entre o valor provisionado e o recebido ou acordado não são relevantes. A composição das contas a receber por idade de vencimento está apresentada da seguinte maneira:

	Controladora		Consolidado	
	2025	2024	2025	2024
A vencer	34.531	12.942	36.357	15.571
Vencidas:				
Até 30 dias	3.580	2.143	3.580	2.143
De 31 a 60 dias	477	610	477	610
De 61 a 90 dias	107	370	107	370
Acima de 91 dias	13.566	13.642	13.565	13.693
	52.261	**29.707**	**54.086**	**32.387**

Parte das contas a receber vencidas é objeto de acordos para recebimento parcelado. A movimentação do saldo de provisão para perdas esperadas está apresentada da seguinte maneira:

	Controladora		Consolidado	
	2025	2024	2025	2024
Em 1º de janeiro	(12.206)	(13.728)	(12.258)	(13.770)
Provisão para perdas esperadas das contas a receber de clientes	(1.301)	(1.200)	(1.301)	(1.210)
Reversão de provisão ref. a perda de crédito de clientes	–	2.722	52	2.722
Saldo no final do exercício	**(13.507)**	**(12.206)**	**(13.507)**	**(12.258)**

Em 31/12/2025 e de 2024, a Companhia e suas controladas não possuíam faturas de contas a receber de clientes concedidas como garantias.

5. Estoques:

	Controladora		Consolidado	
	2025	2024	2025	2024
Matérias–primas e outros insumos	40.867	48.130	41.030	48.296
Produtos em elaboração	10.051	8.432	10.051	8.432
Produtos acabados	2.140	1.473	2.140	1.473
Provisão para perdas de estoque	(5.687)	(5.387)	(5.831)	(5.484)
	47.371	**52.648**	**47.390**	**52.717**

A movimentação da provisão para perdas no estoque está apresentada da seguinte maneira:

	Controladora		Consolidado	
	2025	2024	2025	2024
Saldo no início do exercício	**(5.387)**	**(5.325)**	**(5.484)**	**(5.455)**
Adição	(38.911)	(36.462)	(38.958)	(36.462)
Baixa	38.611	36.400	38.611	36.433
Saldo no final do exercício	**(5.687)**	**(5.387)**	**(5.831)**	**(5.484)**

Ao longo do exercício de 2025 e de 2024 a Administração da Companhia avaliou algumas linhas de produto e sua respectiva rentabilidade. Por conta destes processos, foram identificados estoques com baixa expectativa de realização ou obsoletos, logo a Companhia e suas controladas efetuaram as devidas baixas dos saldos, destinando boa parte material como aparas de papel, descarte de resíduos (seguindo as normas de segurança e meio ambiente) ou sucateamento de peças de reposição e almoxarifado. Em 31/12/2025, a Companhia e suas controladas realizaram a baixa de estoques no montante de R$ 38.611 na controladora e no consolidado (R$ 36.400 na controladora e R$ 36.433 no consolidado em 31/12/2024). Em 31/12/2025 e de 2024, a Companhia e suas controladas não possuíam estoques dados em garantia.

6. Impostos a recuperar:

	Controladora		Consolidado	
	2025	2024	2025	2024
IPI a recuperar	5.327	848	5.327	848
INSS a recuperar	2.075	2.075	2.075	2.075
Pis a recuperar	96	1.300	135	1.314
Cofins a recuperar	66	2.039	225	2.085
ICMS a recuperar	–	–	23	23
Outros	297	287	2.213	1.928
	7.861	**6.549**	**9.998**	**8.273**
Circulante	**6.085**	**4.171**	**8.222**	**5.895**
Não circulante	**1.776**	**2.378**	**1.776**	**2.378**

A Companhia passou a se creditar do ICMS sobre os insumos produtivos uma vez que que a legislação em vigor permite o referido procedimento, entretanto, considerando que a maior parte da receita da Companhia é serviço (consequentemente tributado pelo Imposto Sobre Serviço - ISS) ou venda de produtos sem incidência de ICMS (em decorrência da imunidade do papel existente setor gráfico), a Administração da Companhia constitui provisão para impostos no montante suficiente do saldo não realizável, tendo como base as projeções futuras de receita e o histórico de realização. **7. Investimentos:** Segue abaixo a movimentação dos investimentos da controladora em controladas:

2025	Print Laser Cartões	Ezpay	Total
Participação do capital social	**99,99%**	**75%**	–
Ativo circulante	3.443	2.073	–
Ativo não circulante	23.533	207	–
Passivo circulante	2.137	3.577	–
Passivo não circulante	11.037	1.552	–
Patrimônio líquido da controlada	13.802	(2.849)	–
Prejuízo do exercício	597	(179)	–
Movimentação do investimento:			
Saldo inicial em 31/12/2024	**13.274**	**(2.072)**	**11.202**
Resultado de equivalência patrimonial	598	(134)	464
Total em 31/12/2025	**13.872**	**(2.206)**	**11.666**

2024	Print Laser Cartões	Ezpay	Total
Participação do capital social	**99,99%**	**75%**	–
Ativo circulante	3.095	3.419	–
Ativo não circulante	23.395	194	–
Passivo circulante	1.920	1.398	–
Passivo não circulante	11.366	4.885	–
Patrimônio líquido da controlada	13.204	(2.670)	–
Prejuízo do exercício	(783)	(2.154)	–
Movimentação do investimento:			
Saldo inicial em 31/12/2023	14.056	(456)	13.600
Resultado de equivalência patrimonial	(782)	(1.616)	(2.398)
Total em 31/12/2024	**13.274**	**(2.072)**	**11.202**

8. Imobilizado:

				Controladora 2025	Controladora 2024
	Taxa	Custo	Depreciação acumulada	Valor líquido	Valor líquido
Terrenos	–	9.706	–	9.706	9.706
Edificações	4%	27.714	(9.259)	18.455	19.076
Benfeitoria em imóveis de terceiros	4%	10.089	(7.984)	2.105	2.447
Máquinas e equipamentos	10%	215.166	(185.599)	29.567	36.650
Computadores	20%	11.626	(11.272)	354	197
Veículos	20%	1.536	(1.436)	100	108
Imobilizado em andamento	–	114	–	114	142
Outros	10%	4.357	(3.828)	529	560
		280.308	**(219.378)**	**60.930**	**68.886**

				Consolidado 2025	Consolidado 2024
	Taxa	Custo	Depreciação acumulada	Valor líquido	Valor líquido
Terrenos	–	9.706	–	9.706	9.706
Edificações	4%	27.713	(9.258)	18.455	19.077
Benfeitoria em imóveis de terceiros	4%	10.088	(7.983)	2.105	2.447
Máquinas e equipamentos	10%	217.893	(188.318)	29.575	36.672
Computadores	20%	12.173	(11.819)	354	194
Veículos	20%	1.535	(1.435)	100	108
Imobilizado em andamento	–	114	–	114	142
Outros	10%	4.680	(4.151)	529	557
		283.902	**(222.964)**	**60.938**	**68.903**

Movimentação do imobilizado – 2025 (Controladora):

	2024	Adições	Baixas	2025
Terrenos	9.706	–	–	9.706
Edificações	27.512	205	(3)	27.714
Benfeitoria em imóveis de terceiros	10.089	–	–	10.089
Máquinas e equipamentos	240.569	5.084	(30.487)	215.166
Computadores	11.429	239	(42)	11.626
Veículos	1.565	22	(51)	1.536
Imobilizado em andamento	142	–	(28)	114
Outros	4.350	40	(33)	4.357
	305.362	**5.590**	**(30.644)**	**280.308**
Depreciação acumulada	(236.456)	(12.835)	29.933	(219.378)
	68.886	**(7.245)**	**(711)**	**60.930**

Movimentação do imobilizado – 2024 (Controladora):

	2023	Adições	Baixas	Transferência	2024
Terrenos	9.706	–	–	–	9.706
Edificações	26.473	68	–	971	27.512
Benfeitoria em imóveis de terceiros	10.086	3	–	–	10.089
Máquinas e equipamentos	235.454	6.468	(382)	(971)	240.569
Computadores	11.343	86	–	–	11.429
Veículos	1.493	72	–	–	1.565
Imobilizado em andamento	113	29	–	–	142
Outros	4.386	24	(60)	–	4.350
	299.054	**6.750**	**(442)**	**–**	**305.362**
Depreciação acumulada	(223.596)	(12.882)	2	–	(236.476)
	75.458	**(6.132)**	**(440)**	**–**	**68.886**

Movimentação do imobilizado – 2025 (Consolidado):

	2024	Adições	Baixas	2025
Terrenos	9.706	–	–	9.706
Edificações	27.512	204	(3)	27.713
Benfeitoria em imóveis de terceiros	10.089	–	(1)	10.088
Máquinas e equipamentos	245.185	5.077	(32.369)	217.893
Computadores	11.951	243	(21)	12.173
Veículos	1.565	21	(51)	1.535
Imobilizado em andamento	142	–	(28)	114
Outros	4.671	42	(33)	4.680
	310.821	**5.587**	**(32.506)**	**283.902**
Depreciação acumulada	(241.918)	(12.853)	31.807	(222.964)
	68.903	**(7.266)**	**(699)**	**60.938**

Movimentação do imobilizado – 2024 (Consolidado):

	2023	Adições	Baixas	Transferência	2024
Terrenos	9.706	–	–	–	9.706
Edificações	26.473	68	–	971	27.512
Benfeitoria em imóveis de terceiros	10.086	3	–	–	10.089
Máquinas e equipamentos	235.454	6.468	(382)	3.645	245.185
Computadores	11.343	86	–	522	11.951
Veículos	1.493	72	–	–	1.565
Imobilizado em andamento	113	29	–	–	142
Outros	4.387	24	(60)	320	4.671
	299.055	**6.750**	**(442)**	**5.458**	**310.821**
Depreciação acumulada	(223.530)	(12.933)	3	(5.458)	(241.918)
	75.525	**(6.183)**	**(439)**	**–**	**68.903**

9. Intangível:

				Controladora 2025	Controladora 2024
	Taxa	Custo	Amortização acumulada	Valor líquido	Valor líquido
Ágio de incorporação de investimentos incorporados (a)	–	93.860	–	93.860	97.450
Mais–valia de ativos	–	530	–	530	530
Software	20%	19.052	(18.610)	442	773
Marcas e patentes	–	107	–	107	107
		113.549	**(18.610)**	**94.939**	**98.860**

				Consolidado 2025	Consolidado 2024
	Taxa	Custo	Amortização acumulada	Valor líquido	Valor líquido
Ágio de incorporação de investimentos incorporados (a)	–	93.860	–	93.860	97.450
Mais–valia de ativos	–	530	–	530	530
Software	20%	20.931	(20.488)	443	779
Marcas e patentes	–	107	–	107	107
Projetos em andamento		–	–		
		115.428	**(20.488)**	**94.940**	**98.866**

Movimentação do intangível – 2025 (Controladora):

	2024	Adições	Baixas	2025
Ágio de incorporação de investimentos incorporados (a)	97.450	–	(3.590)	93.860
Mais–valia de ativos	530	–	–	530
Software	18.747	305	–	19.052
Marcas e patentes	107	–	–	107
	116.834	**305**	**(3.590)**	**113.549**
Amortização acumulada	(17.974)	(636)	–	(18.610)
	98.860	**(331)**	**(3.590)**	**94.939**

Movimentação do intangível – 2024 (Controladora):

	2023	Adições	Baixas	2024
Ágio de incorporação de investimentos incorporados (a)	102.320	–	(4.870)	97.450
Mais–valia de ativos	530	–	–	530
Software	18.179	568	–	18.747
Marcas e patentes	107	–	–	107
	121.136	**568**	**(4.870)**	**116.834**
Amortização acumulada	(17.677)	(297)	–	(17.974)
	103.459	**271**	**(4.870)**	**98.860**

Movimentação do intangível – 2025 (Consolidado):

	2024	Adições	Baixas	2025
Ágio de incorporação de investimentos incorporados (a)	97.450	–	(3.590)	93.860
Mais–valia de ativos	530	–	–	530
Software	20.626	305	–	20.931
Marcas e patentes	107	–	–	107
	118.713	**305**	**(3.590)**	**115.428**
Amortização acumulada	(19.847)	(641)	–	(20.488)
	98.866	**(336)**	**(3.590)**	**94.940**

Movimentação do intangível – 2024 (Consolidado):

	2023	Adições	Baixas	Transferências	2024
Ágio de incorporação de investimentos incorporados (a)	102.320	–	(4.870)	–	97.450
Mais–valia de ativos	530	–	–	–	530
Software	20.621	568	–	(563)	20.626
Marcas e patentes	107	–	–	–	107
Projetos em andamento	1.944	–	(2.100)	156	–
	125.522	**568**	**(6.970)**	**(407)**	**118.713**
Amortização acumulada	(19.948)	(306)	–	407	(19.847)
	105.574	**262**	**(6.970)**	**–**	**98.866**

(a) Ágio decorrente da diferença, quando da aquisição, entre o patrimônio líquido da companhia e o valor pago pela antiga controladora incorporada Log & Print Participações. Em função da incorporação da Log & Print Participações pela Companhia, o referido ágio passou a ser registrado no intangível da Companhia incorporadora. O ágio foi parcialmente amortizado até 2008, conforme normas contábeis vigentes à época. A partir de 2009, a companhia cessou a amortização contábil do ágio, passando a avaliá-lo pela regra do "impairment". Em 31/12/2025, a administração da companhia e de suas controladas preparou nova análise de projeções de geração de caixa e identificaram indícios quanto a possíveis riscos de realização do ativo intangível líquido, reconhecendo, durante o exercício, perda no montante de R$ 3.590 (R$ 4.870 em 31/12/2024). A Companhia realizou testes de "impairment" em relação ao ágio de incorporação de investimentos incorporados. Para os testes de "impairment" da companhia, o valor recuperável de cada unidade geradora de caixa ("UGC") foi avaliado usando o modelo de fluxo de caixa descontado, através de técnicas, sendo classificado no "nível 3" na hierarquia de valor justo. Os fluxos de caixa foram descontados utilizando uma taxa de desconto após os impostos, que representa uma estimativa da taxa que um participante de mercado aplicaria levando em consideração o valor do dinheiro no tempo e os riscos específicos do ativo. A companhia utilizou seu custo médio ponderado das dívidas, como ponto de partida para determinar a taxas de desconto, a qual foi fixada em 19,16% (20,15% em 31/12/2024). **10. Direito de uso e passivos de arrendamento – (Controladora e Consolidado):** Os ativos de direito de uso e os passivos de arrendamento da controladora referem-se a máquinas e equipamentos, conforme demonstrado a seguir:

	2025	2024
Direito de uso		
Saldo inicial	53.769	53.076
Renegociação do contrato (a)	–	6.865
Depreciação	(3.983)	(6.172)
Saldo final	**49.786**	**53.769**

continuação

A publicação acima foi realizada e certificada no dia 24/07/2026

ICP Brasil

Acesse a página de **Publicações Legais** no site do **Jornal Data Mercantil**, apontando a câmera do seu celular no QR Code, ou acesse o link: **www.datamercantil.com.br/publicidade_legal**

continuação ☛

Log & Print Gráfica, Dados Variáveis e Logística S.A.

	2025	2024
Passivo de arrendamento		
Saldo inicial	52.247	55.777
Renegociação do contrato (a)	–	4.132
Pagamento principal	(2.526)	(7.377)
Pagamento de juros	(3.065)	(11.418)
Juros apropriados	3.066	11.133
Saldo final	**49.722**	**52.247**
Circulante	**2.585**	**2.525**
Não Circulante	**47.137**	**49.722**

O cronograma de pagamentos é como segue:

Exercício	R$
2026	2.585
2027	2.854
2028	4.978
2029 em diante	39.305
Total	**49.722**

(a) Em 09/06/2020, foi firmando um aditamento contratual de arrendamento mercantil junto à HP Financial Services. Este aditamento teve por objetivo aliviar o fluxo de caixa da Companhia no curto prazo em função do cenário econômico pouco favorável, especialmente em função da COVID-19. Como não houve alteração no prazo final do contrato, o que ocorreu foi a alteração no fluxo de pagamentos, ficando o ano de 2020 praticamente sem obrigações com amortização e a partir de 2021 até abril de 2025 os valores de pagamento mensal seriam escalonados, porém com valores maiores do que o contrato original. Em 02/09/2022, foi assinado um "Instrumento Particular de Transação e Outras Avenças" junto à Ricoh Brasil S.A., alterando o fluxo de pagamento dos contratos de arrendamento mercantil em aberto para adesão a recuperação extrajudicial, bem como repactuando neste novo fluxo o pagamento de todos os valores das parcelas vincendas, as até então em atraso e ainda bônus por adimplência, no montante de R$ 11.875, bem como devolução de equipamentos, no montante de R$ 8.992. Em 19/11/2023 a companhia (controladora) e a HP Financial Services Arrendamento Mercantil S.A. celebraram acordo referente ao arrendamento mercantil no montante de R$ 46.500, com parcelas mensais de 21/12/2023 até 20/09/2029 e de custas advocatícios no montante total R$ 800, com parcelas mensais de 20 de dezembro 2023 até 20/08/2024. **Taxa de desconto**: A taxa de desconto utilizada na adoção inicial da NBC TG 06 (R2) IFRS 16, foi a taxa incremental média é de 1,68% a.m. mantida no exercício de 2025 e de 2024 utilizada para captação de empréstimos.

11. Fornecedores:

	Controladora		Consolidado	
	2025	2024	2025	2024
Mercado interno	25.827	46.565	26.764	47.417
Mercado externo	124	317	133	326
	25.951	**46.882**	**26.897**	**47.743**

12. Fornecedores – risco sacado: A Companhia mantém convênios com o Banco Itaú para disponibilizar aos seus fornecedores uma operação de antecipação de recebíveis (risco sacado). Nessa modalidade, os fornecedores cedem ao banco, sem direito de regresso contra a Companhia, os direitos de recebimento dos títulos, em troca da antecipação dos respectivos valores. Após a cessão dos títulos, o banco passa a ser o credor da operação, permanecendo a Companhia responsável pela liquidação dos valores nas datas originalmente pactuadas com os fornecedores. Em contrapartida, a Companhia recebe do banco uma comissão pela intermediação e confirmação dos títulos a pagar, a qual é reconhecida como receita financeira. A Administração entende que essa operação não altera de forma significativa os prazos, preços ou demais condições originalmente negociados com os fornecedores. Dessa forma, os respectivos saldos são apresentados na rubrica Fornecedores – risco sacado, e os correspondentes fluxos de caixa são classificados nas atividades operacionais. Durante o exercício de 2025, foram reconhecidas despesas financeiras referentes a juros sobre operações de risco sacado no montante de R$ 5.670 na controladora e R$ 5.675 no consolidado (R$ 2.778 na controladora e no consolidado em 2024). As operações de risco sacado existentes em 31/12/2024, cujo saldo era de R$ 678 na controladora e no consolidado, foram integralmente liquidadas ao longo do exercício de 2025. Dessa forma, em 31/12/2025, não havia saldos em aberto relacionados a essas operações na controladora e no consolidado. **13. Empréstimos e financiamentos**: Os empréstimos e financiamentos da controladora estão assim demonstrados:

			Controladora	
Descrição	**Juros**	**Prazo**	**2025**	**2024**
Capital de giro – BNDES (a)	4,05% a.a.	01/2028	88.011	74.026
FIDIC Ophir – Descontos de duplicatas (b)	2,00% a.m.	01/2026	17.800	–
Capital de giro Banco Itaú	9,51% a.a.	12/2028	6.817	8.339
Capital de giro Banco Daycoval	1,07% a.m.	–	–	2.366
Capital de giro Banco Bradesco	3,10% a.a.	11/2025	–	8.300
(–) Despesas a incorrer			–	(22)
Total			**112.628**	**93.009**
Circulante			**76.649**	**41.874**
Não circulante			**35.979**	**51.135**

Os empréstimos e financiamentos do consolidado estão assim demonstrados:

			Consolidado	
Descrição	**Juros**	**Prazo**	**2025**	**2024**
Capital de giro – BNDES (a)	4,05% a.a.	01/2028	88.011	74.026
FIDIC Ophir – Descontos de duplicatas (b)	2% a.m.	01/2026	17.800	–
Capital de giro Banco Itaú	9,51% a.a.	12/2028	6.817	8.339
Banco Sofisa	9,38% a.a.	04/2028	3.332	4.755
Capital de giro Banco Daycoval	1,07% a.m.	–	–	2.366
Capital de giro Banco Bradesco	3,10% a.a.	12/2025	–	8.300
(–) Despesas a incorrer			(153)	(240)
Total			**115.807**	**97.546**
Circulante			**79.828**	**43.302**
Não circulante			**35.979**	**54.244**

Vencimento antecipado: (a) o BNDES poderá decretar o vencimento antecipado do contrato e exigir imediatamente a dívida, nas seguintes hipóteses: • A existência de sentença condenatória transitada em julgado em razão da prática de atos, pela Beneficiária, que importem em trabalho infantil, trabalho escravo ou crime contra o meio ambiente; • A falsidade das declarações apresentadas; • A inclusão em acordo societário, estatuto ou contrato social da BENEFICIÁRIA, ou das empresas que a controlam, de dispositivo que importe em restrições ou prejuízo à capacidade de pagamento das obrigações financeiras decorrentes desta operação; • O não cumprimento das obrigações; • A existência de sentença desfavorável transitada em julgado, em face da BENEFICIÁRIA ou dos INTERVENIENTES, cujos efeitos não tenham sido suspensos pelo Poder Judiciário, em razão da prática de atos lesivos, infrações ou crimes contra as ordens econômica ou tributária, o sistema financeiro, o mercado de capitais ou a administração pública, nacional ou estrangeira, de "lavagem" ou ocultação de bens, direitos e valores, terrorismo ou financiamento ao terrorismo, previstos na legislação nacional e/ou estrangeira aplicável. (b) o saldo se refere a contrato de cessão de direitos creditórios firmado entre a Companhia e os Fundos OPHIR Fundo de Investimento em Direitos Creditórios (Fundo Ophir) e Fundo de Investimento em Direitos Creditórios Não-padronizados Multissetorial BS NP (Fundo BS NP), em maio e junho de 2025, respectivamente, por meio do qual a Log&Print, de acordo com sua conveniência poderá ceder e transferir de tempos em tempos, direitos creditórios dos títulos a receber de clientes. Os títulos descontados, em 31/12/2025, possuem vencimento entre janeiro e março de 2026, sendo o montante de R$ 10.545 do Fundo BS NP e R$ 7.255 do Fundo Ophir. A Companhia não descumpre os requisitos pré-definidos, que impactam em vencimento antecipado. Segue abaixo a movimentação do saldo de empréstimos e financiamentos:

	Controladora		Consolidado	
	2025	2024	2025	2024
Saldo no início do exercício	**93.009**	**96.715**	**97.546**	**96.715**
Captações	21.100	2.366	21.100	7.365
Desconto adimplência	–	(1.026)	–	(1.026)
Juros e variação monetária	15.539	5.372	16.504	6.024
Amortização de principal	(14.553)	(7.594)	(15.981)	(7.838)
Amortização de juros	(2.467)	(2.824)	(3.362)	(3.694)
Saldo no final do exercício	**112.628**	**93.009**	**115.807**	**97.546**

Bens dados em garantia: A Companhia possui bens do ativo imobilizado no valor líquido de R$ 68.593 em 2025 e de 2024 dados em garantia aos empréstimos. Em 31/12/2025, as parcelas classificadas no passivo circulante e não circulante têm o seguinte cronograma de vencimento:

Exercício	Controladora R$	Consolidado R$
2026	76.649	79.828
2027	4.197	4.197
2028	31.782	31.782
Total	**112.628**	**115.807**

14. Salários, férias e encargos sociais – (Controladora e Consolidado)

	2025	2024
Provisão de férias e encargos	4.823	4.348
Salários a pagar	1.560	1.094
INSS a recolher	1.137	14.323
IRRF sobre salários	730	694
FGTS a recolher	379	302
Outras obrigações trabalhistas	94	91
	8.723	**20.852**

15. Impostos a recolher:

	Controladora		Consolidado	
	2025	2024	2025	2024
ICMS	1.139	1.219	1.138	1.219
INSS sobre receita	1.408	859	1.409	859
COFINS	419	–	512	59
PIS	85	301	193	360
ISS	–	72	213	112
Outros	115	205	329	476
	3.166	**2.656**	**3.794**	**3.085**

16. Parcelamentos de tributos:

	Controladora		Consolidado	
	2025	2024	2025	2024
INSS parcelamento	12.482	–	12.482	–
FGTS parcelamento	661	939	661	939
CPRB Parcelamento	3.771	–	3.771	–
ISS parcelamento	503	809	692	1.169
ICMS parcelamento	258	32	259	32
Outros parcelamentos	–	–	–	36
	17.675	**1.780**	**17.865**	**2.176**
Circulante	**4.532**	**841**	**4.685**	**857**
Não circulante	**13.143**	**939**	**13.180**	**1.319**

17. Partes relacionadas: (a) Transações passivas com partes relacionadas:

	Controladora		Consolidado	
	2025	2024	2025	2024
Contrato de mútuo – SPI33 e Shopinvest (a)	71.838	67.593	71.838	67.593
Print Laser Cartões (b)	16.191	16.039	–	–
Print Laser Cartões (c)	7.937	7.332	–	–
Ezpay Soluções de Tecnologia	–	1.048	–	–
	95.966	**92.012**	**71.838**	**67.593**
Circulante	**71.838**	**67.593**	**71.838**	**67.593**
Não circulante	**24.128**	**24.419**	**–**	**–**

(a) O valor a pagar e os juros incorridos se referem à operação de empréstimo firmada entre a Companhia e o acionista majoritário. (b) Refere - se à operação de empréstimo firmada em 07/10/2014 entre a Companhia incorporada Log & Print Dados Variáveis e a Print Laser Cartões. O vencimento do contrato é 31/12/2014, havendo possibilidade de repactuação da data de vencimento. A transação foi estabelecida segundo acordo entre as partes, sendo remunerada à taxa de 3,5% ao ano, acrescido de taxa CDI mensal. Em 18/11/2020, foi aditivado um novo contrato o qual estabeleceu que apesar do prazo de vigência previsto no contrato ter se encerrado em 31/12/2014, as partes mantiveram sua execução, sendo o contrato prorrogado de forma tácita, pela não remuneração na operação desde 01/01/2016, na prorrogação do contrato até 31/12/2025 e no aumento do limite de crédito para R$ 25.000. Em 01/04/2021, as partes concordam no aumento do limite de crédito para R$ 30.000. Em 2025, o contrato foi prorrogado para 30/06/2026. (c) A Companhia incorporada Log & Print Dados Variáveis e a então controlada Print Laser Cartões aderiram ao programa de regularização tributária do Governo Federal (PERT) em 2017. Em razão da permissão concedida pela Lei nº 13.496/2017 quanto à utilização de crédito fiscal e base negativa própria ou de empresas do mesmo grupo econômico para liquidação dos débitos fiscais e previdenciários, a Print Laser Cartões cedeu R$7.332 em créditos tributários para a Log & Print Dados Variáveis. Por esta razão, a Print Laser Cartões reconheceu um ganho em seu resultado decorrente desta transferência, bem como a Log & Print Dados Variáveis reconheceu um valor a pagar no mesmo montante.

(c) Transações no resultado com partes relacionadas:

	Controladora e Consolidado	
	2025	2024
Juros sobre contratos de mútuos com os sócios	3.913	3.756
	3.913	**3.756**

Remuneração dos administradores: Os montantes pagos aos Administradores em 2025, na controladora e no consolidado, foram de R$ 496 (R$433 em 2024), já considerando os encargos. De acordo com a legislação societária brasileira e de acordo com o estatuto social da Companhia e controladas, é responsabilidade dos acionistas fixar e aprovar em Assembleia o montante global da remuneração anual dos administradores. **18. Adiantamento de clientes**:

	Controladora		Consolidado	
	2025	2024	2025	2024
Companhia Brasileira de Educ.e Sist. de Ensino	29.356	8.184	29.356	8.184
Claro S.A.	245	–	245	–
Ibep Grafica Ltda	160	160	160	160
Kaper São Paulo Comércio de Papéis Ltda	129	364	129	364
Editora do Livro tecnico Ltda	–	1.000	–	1.000
Editora Globo S.A.	120	281	120	281
Editora Moderna Ltda	84	84	84	84
Editora Sistema Legacy Educação Ltda	–	66	–	66
Gráfica E Editora Grafnorte Ltda	79	79	79	79
Ford Motor Company Brasil Ltda	65	64	65	64
Vsc Transporte E Comercio	64	–	64	–
Grafix Solutions Private Limited	47	–	47	–
Outros	223	389	227	393
	30.572	**10.671**	**30.576**	**10.675**

19. Provisão para riscos trabalhistas, cíveis e tributários: A Companhia e controladas possuem processos judiciais em andamento, referentes a questões trabalhistas e contestação do recolhimento de tributos, taxas e contribuições, para os quais apresentou defesa administrativa ou judicial. A Administração da Companhia e controladas, juntamente com seus consultores jurídicos, avalia o risco envolvido em cada caso, sendo constituída provisão para as perdas consideradas prováveis. A composição da provisão e sua movimentação até 31 de dezembro é como segue:

				Controladora
	2024	Adições	Reversões/ Baixas	2025
Trabalhista (a)	1.166	250	(350)	1.066
Risco Trabalhista (b)	1.468	–	(1)	1.467
Risco Tributário (c)	2.716	–	–	2.716
Cível	175	1	–	176
Tributária	100	–	–	100
Provisões líquidas	**5.625**	**251**	**(351)**	**5.525**

				Controladora
	2023	Adições	Reversões/ Baixas	2024
Trabalhista (a)	4.304	532	(3.670)	1.166
Risco Trabalhista (b)	5.609	1.467	(5.608)	1.468
Risco Tributário (c)	2.478	238	–	2.716
Cível	408	10	(243)	175
Tributária	100	–	–	100
Provisões líquidas	**12.899**	**2.247**	**(9.521)**	**5.625**

				Consolidado
	2024	Adições	Reversões/ Baixas	2025
Trabalhista (a)	1.168	250	(350)	1.068
Risco Trabalhista (b)	10.618	–	(1)	10.617
Risco Tributário (c)	5.910	–	(2)	5.908
Cível	173	3	–	176
Tributária	100	–	–	100
Provisões líquidas	**17.969**	**253**	**(353)**	**17.869**

				Consolidado
	2023	Adições	Reversões/ Baixas	2024
Trabalhista (a)	4.306	521	(3.659)	1.168
Risco Trabalhista (b)	12.347	4.859	(6.588)	10.618
Risco Tributário (c)	5.672	238	–	5.910
Cível	408	10	(245)	173
Tributária	100	–	–	100
Provisões líquidas	**22.833**	**5.628**	**(10.492)**	**17.969**

a) Para fazer face às perdas prováveis com processos trabalhistas nos quais a Companhia e suas controladas figuram como ré, foi atualizado, em 31/12/2025, o montante de R$ 1.066, controladora e R$ 1.068 no consolidado (R$ 1.166, controladora e R$ 1.168 no consolidado, em 2024). As principais questões em litígio são as seguintes: (i) horas extras; (ii) adicionais de periculosidade e insalubridade; (iii) responsabilidade subsidiária decorrente de serviços prestados por terceiros. Os valores atribuídos a estas causas estão atualizados até 31/12/2025. b) Para fazer face às Provisão com Risco Trabalhista nos quais a Companhia e suas controladas podem atuar como ré, foi registrado, em 31/12/2025, o montante de R$ 1.467 na controladora e R$ 10.617 no consolidado (R$ 1.468 na controladora e R$ 10.618 no consolidado em 31/12/2024). c) A Companhia mantém valores registrados a título de mútuo entre a controladora (devedora) e controlada (credora). Há o risco, em eventual diligência, das autoridades fiscais venham a questionar o procedimento, na controlada, e exigir o recolhimento do IOF, acrescido de multa e juros que em 31/12/2025 foram registrados pelo montante de R$ 2.716 na controladora e R$ 5.908 no consolidado (de R$ 2.716 na controladora e R$ 5.910 no consolidado em 31/12/2024). A Companhia é parte em processos trabalhistas e tributários em andamento, advindos do curso normal de suas operações, classificados como de risco de perda possível pelos seus assessores jurídicos, para os quais não foi constituída provisão. Tais processos totalizam aproximadamente R$ 8.793 na controladora e consolidado, respectivamente, em 31/12/2025 (R$ 10.219 na controladora e consolidado, em 31/12/2024). Os principais temas abordados nesses processos versam sobre doenças ocupacionais, acidentes, adicionais de insalubridade e periculosidade, horas extras, equiparações salariais e verbas rescisórias, entre outros, não existindo processos de valor individualmente relevante. De acordo com a legislação fiscal vigente, as declarações de IRPJ da Companhia e de suas controladas dos últimos cinco exercícios e os impostos e as contribuições sociais permanecem sujeitos à revisão e aprovação pelos órgãos competentes por períodos variáveis de tempo. Contudo, a Administração é de opinião que não era conhecida nenhuma situação significativa que devesse ser refletida nas demonstrações financeiras, além daquelas já divulgadas. **20. Patrimônio líquido**: **a) Capital social**: O capital social em 31/12/2025 e de 2024, no montante de R$ 392.507, é representado por ações ordinárias sem valor nominal, distribuídas como segue:

	Quantidade de ações	Participação (%)
Antônio José de Almeida Carneiro	6.450.873.637	58,92
Aristeu Batista	2.409.138.480	22,00
BFC Administradora de Bens S.A.	1.155.962.851	10,56
Alexandre Batista	683.260.430	6,24
Cássio Batista	136.582.010	1,25
Caio Graccho de Toledo Reis	109.460.506	1,00
Imagina Participações S.A.	1.352.509	0,01
Eudaimonia Participações S.A.	1.352.509	0,01
Abaré Participações S.A.	1.352.508	0,01
	10.949.335.440	**100%**

b) Prejuízo por ação:

	2025	2024
Prejuízo líquido do exercício	(26.087)	(23.731)
Média ponderada de ações durante o ano	10.949.335.440	10.949.335.440
Prejuízo básico e diluído por ação	(0, 0024)	(0,0022)

Em 31/12/2025 e de 2024 a Companhia não possuía instrumentos que poderiam potencialmente diluir o resultado básico por ação, razão pela qual, ambos são iguais. **c) Dividendos**: Quando apurado lucro no exercício, é calculado o dividendo mínimo obrigatório de 25% e registrado como passivo circulante na rubrica "dividendos a pagar", por ser uma obrigação legal. A Assembleia Geral de Acionistas poderá deliberar por valores complementares de dividendos a distribuir. **21. Receita operacional líquida**:

	Controladora		Consolidado	
	2025	2024	2025	2024
Receita bruta de vendas	**264.125**	**230.658**	**285.750**	**256.255**
Impostos incidentes sobre vendas:				
COFINS	(6.249)	(5.722)	(7.731)	(7.668)
CPRB (a)	(1.357)	(1.242)	(1.678)	(1.665)
PIS	(2.943)	(2.974)	(2.943)	(2.974)
ICMS	(1.899)	(1.906)	(1.899)	(1.906)
ISSQN	(721)	(722)	(1.111)	(1.233)
IPI	(107)	(185)	(107)	(185)
Receita líquida de vendas	**250.849**	**217.907**	**270.281**	**240.624**

(a) A Contribuição Previdenciária sobre a Receita Bruta (CPRB) é uma CSLL de natureza tributária, destinada a custear a previdência social e de competência da União Federal. Foi instituída pela Medida Provisória nº 540, de 02/08/2011, posteriormente convertida na Lei nº 12.546, de 14/12/2011. Incide sobre a receita bruta de empresas que atendem a parâmetros definidos pela Lei nº 12.546, relacionados a atividades, setores e produtos específico.

22. Custos e despesas por natureza:

	Controladora		Consolidado	
	2025	2024	2025	2024
Matérias–primas e materiais de uso e consumo	(152.388)	(135.517)	(156.656)	(139.395)
Despesas com pessoal	(55.441)	(48.788)	(56.276)	(49.987)
Depreciação e amortização	(13.471)	(13.179)	(13.494)	(13.238)
Utilidades (energia elétrica, gás, água, telefone)	(7.893)	(8.216)	(9.940)	(12.660)
Honorários com consultorias	(8.460)	(6.578)	(9.545)	(8.341)
Depreciação de direito de uso	(3.983)	(6.172)	(3.983)	(6.172)
Redução ao valor recuperável de ágio	(3.590)	(4.870)	(3.590)	(4.870)
Manutenção de máquinas, equipamentos e predial	(3.298)	(3.932)	(5.553)	(6.268)
Aluguel de imóveis e equipamentos	(2.940)	(4.257)	(2.940)	(4.284)
Provisão para créditos de liquidação duvidosa	(1.301)	(1.200)	(1.249)	(1.210)
Fretes	(928)	(1.279)	(1.070)	(1.279)
Honorários da administração	(496)	(433)	(496)	(433)
Reversão (provisão) para riscos trabalhistas, cíveis e tributários	(237)	7.274	(6.927)	(1.393)
Ajuste a valor presente de contratos de arrendamento mercantil	–	2.733	–	2.733
Outras receitas operacionais ref. a ganho de Capital	594	408	594	408
Outras receitas (despesas) gastas	–	–	(180)	–
Recuperação de tributos	–	978	–	978
Recuperações de provisões contábeis	–	2.725	–	2.725
Outras	5.837	4.785	5.783	2.357
Total	**(247.995)**	**(215.518)**	**(265.522)**	**(240.329)**
Classificados como:				
Custo dos produtos vendidos	(233.025)	(210.740)	(241.642)	(220.016)
Despesas administrativas	(10.294)	(13.847)	(19.182)	(25.235)
Despesas comerciais	(8.776)	(7.092)	(8.828)	(7.093)
Outras receitas operacionais, líquidas	4.100	16.161	4.130	12.015
	(247.995)	**(215.518)**	**(265.522)**	**(240.329)**

23. Resultado financeiro:

	Controladora		Consolidado	
	2025	2024	2025	2024
Receitas financeiras				
Descontos obtidos	1.417	1.524	1.420	1.524
Juros diversos	631	89	631	100
Outros rendimentos	–	1	–	1
Total	**2.048**	**1.614**	**2.051**	**1.625**
Despesas financeiras				
Juros sobre empréstimos e financiamentos	(15.539)	(5.372)	(16.504)	(6.024)
Juros sobre arrendamentos	(3.066)	(11.133)	(3.066)	(11.133)
Juros com operação de venda e risco sacado	(5.670)	(2.778)	(5.675)	(2.778)
Juros sobre parcelamento dos impostos	–	(92)	–	(92)
Outras despesas	(2.248)	(1.269)	(2.401)	(1.338)
Juros sobre mútuos com partes relacionadas	(3.913)	(3.756)	(3.913)	(3.756)
Despesas bancárias	(1.014)	(908)	(1.080)	(955)
Variação monetária e cambial	(3)	(28)	(5)	(29)
Total	**(31.453)**	**(25.336)**	**(32.644)**	**(26.105)**
Resultado financeiro líquido	**(29.405)**	**(23.722)**	**(30.593)**	**(24.480)**

24. Instrumentos financeiros e gestão de risco: a) Identificação dos instrumentos financeiros: A Companhia opera com diversos instrumentos financeiros, com destaque para caixa e equivalentes de caixa, incluindo aplicações financeiras, duplicatas a receber de clientes e contas a pagar. A administração desses instrumentos é efetuada por meio de estratégias operacionais e controles internos visando liquidez, rentabilidade e segurança. A política de controle consiste em acompanhamento permanente das condições contratadas versus condições vigentes no mercado. A Companhia não efetua aplicações de caráter especulativo, em derivativos ou quaisquer outros ativos de risco que não tenham finalidade de proteção. Considerando a natureza dos instrumentos, o valor justo é basicamente determinado pela aplicação do método do fluxo de caixa descontado. Os valores registrados no ativo e no passivo circulante têm liquidez imediata ou vencimento, em sua maioria, em prazos inferiores a seis meses. Considerando o prazo e as características desses instrumentos, que são sistematicamente renegociados, os valores contábeis se aproximam dos valores justos. Os resultados obtidos com estas operações estão condizentes com as políticas e estratégias definidas pela Administração da Companhia. **b) Gerenciamento dos riscos financeiros**: A seguir o entendimento da administração da exposição para os seguintes riscos resultantes de instrumentos financeiros: • Risco de liquidez; e • Risco de mercado. Esta nota apresenta informações sobre a exposição da Companhia para cada um dos riscos acima, os objetivos políticas e processos de mensuração e gerenciamento de riscos e gerenciamento do capital da Companhia. A Administração da Companhia tem a responsabilidade global para o estabelecimento e supervisão da estrutura de gerenciamento de risco. As políticas de gerenciamento foram estabelecidas para identificar e analisar os riscos ao qual está exposto, para definir limites de riscos e controles apropriados, e para monitorar os riscos e a aderência aos limites impostos. As políticas de risco e os sistemas são revistos regularmente para refletir mudanças nas condições de mercado e nas atividades da Companhia. **b.1. Risco de liquidez:** Risco de liquidez é o risco em que a Companhia poderia encontrar dificuldades em cumprir com as obrigações associadas com seus passivos financeiros que são liquidados com pagamentos à vista ou com outro ativo financeiro. A abordagem da Administração é de garantir, o máximo possível, que sempre tenha liquidez suficiente para cumprir com suas obrigações ao vencerem, sob condições normais e de estresse, sem causar perdas inaceitáveis ou com risco de prejudicar a reputação da Companhia. A Companhia utiliza o monitoramento de exigências de fluxo de caixa e na otimização de seu retorno de caixa em investimentos. Buscando manter o nível de seu caixa e equivalentes de caixa e outros investimentos altamente negociáveis a um montante em excesso as saídas de caixa sobre instrumentos financeiros. Monitorando também o nível esperado de entradas por fluxos de caixa sobre contas a receber de clientes e outros recebíveis junto com as saídas esperadas por contas a pagar com fornecedores e outras contas a pagar. **b.2. Risco de mercado:** Para a Administração, o risco de mercado é o risco de alterações nos preços de mercado, influenciados pelas seguintes variáveis: • variação nas taxas de câmbio; • variação nas taxas de juros; e • variação nos preços de ações. O objetivo do gerenciamento de risco de mercado é gerenciar e controlar as exposições a riscos de mercados, dentro de parâmetros aceitáveis, e ao mesmo tempo otimizar o retorno. A administração entende que a Companhia não está exposta a nenhuma dessas variações porque em seus ativos e passivos não contêm elementos vinculados a esses parâmetros. **25. Considerações sobre riscos: a) Risco de estrutura de capital (ou risco financeiro):** Decorre da escolha entre capital próprio (aportes de capital e retenção de lucros) e capital de terceiros que a Companhia faz para financiar suas operações. Para mitigar os riscos de liquidez e a otimização do custo médio ponderado do capital, a Companhia monitora e gerência permanentemente os níveis de endividamento de acordo com sua política interna, a fim de avaliar os resultados e o impacto financeiro no fluxo de caixa. Também são revistos periodicamente os limites de crédito. A política de gerenciamento de risco da Companhia foi estabelecida pela Administração, nos termos dessa política, os riscos de mercado são protegidos quando é considerado necessário suportar a estratégia corporativa ou quando é necessário manter o nível de flexibilidade financeira. **b) Risco de crédito:** A política de vendas da Companhia considera o nível de risco de crédito a que está disposta a se sujeitar no curso de seus negócios. A seletividade de seus clientes, assim como o acompanhamento dos prazos de financiamento e limites individuais de posição são procedimentos adotados a fim de minimizar eventuais problemas de inadimplência em suas contas a receber. No que diz respeito às negociações financeiras e demais investimentos, a Companhia tem como política trabalhar com instituições consideradas de primeira linha. Os valores a seguir representam a exposição máxima de risco dos ativos financeiros em 31/12/2025 e de 2024, discriminados abaixo:

	Controladora		Consolidado	
	2025	2024	2025	2024
Ativo mensurado ao valor justo:				
Caixa e bancos (a)	34	320	129	751
Aplicações financeiras (a)	990	4.624	990	4.623
	1.024	**4.944**	**1.119**	**5.374**
Ativos mensurados ao custo amortizado:				
Contas a receber e clientes (b)	51.563	28.699	52.000	29.482
	51.563	**28.699**	**52.000**	**29.482**
Passivos mensurados ao custo amortizado:				
Fornecedores	25.951	46.882	26.897	47.743
Fornecedores – risco sacado	–	678	–	678
Empréstimos e financiamentos	112.628	93.009	115.807	97.546
Passivo de arrendamentos	49.722	52.247	49.722	52.247
Contas a pagar – partes relacionadas	95.966	92.012	71.838	67.593
	284.267	**284.828**	**264.264**	**265.807**

(a) Instrumentos financeiros classificados a valor justo por meio do resultado. (b) Instrumento financeiro classificado como mensurado subsequentemente ao custo amortizado. **c) Risco de liquidez:** É o risco de a Companhia não possuir caixa suficiente para cobrir seus compromissos financeiros, por causa do descompasso do prazo ou do volume entre os recebimentos e pagamentos estimados (representado principalmente por empréstimos e financiamentos e fornecedores a pagar). Para administrar a liquidez de caixa, futuros pressupostos de desembolsos e de recebimentos são estabelecidos, os quais são monitorados diariamente pela tesouraria. **d) Risco com taxa de juros:** O risco associado é oriundo da possibilidade da Companhia incorrer em perdas por causa de flutuações nas taxas de juros, que aumentem as despesas financeiras relativas a empréstimos e financiamentos captados no mercado. A Companhia monitora continuamente as taxas de juros de mercado com o objetivo de avaliar a eventual necessidade de contratação de novas operações para se proteger contra o risco de volatilidade dessas taxas. **e) Risco com taxa de câmbio:** O risco associado decorre da possibilidade de a Companhia vir a incorrer em perdas por causa de flutuações nas taxas de câmbio, que reduzam valores nominais faturados ou aumentem valores captados no mercado. Em 31/12/2025 e de 2024, a Companhia não possuía passivos denominados em moeda estrangeira nos montantes descritos a seguir, não existindo nenhum instrumento para proteger esta exposição nas citadas datas. **26. Seguros contratados (não auditado):** A Companhia possui um programa de gerenciamento de riscos com o objetivo de delimitar os riscos, buscando no mercado coberturas compatíveis com o seu porte e suas operações. As coberturas contratadas foram consideras suficientes pela Administração para cobrir eventuais sinistros, considerando a natureza da sua atividade, os riscos envolvidos em suas operações e a orientação de seus consultores de seguros. O escopo dos trabalhos de nossos auditores não inclui a emissão de opinião sobre a suficiência da cobertura de seguros, a qual foi determinada pela Administração da Companhia e que a considera suficiente para cobrir eventuais sinistros. **27. Eventos subsequentes:** Parcelamentos de tributos: Em 02/03/2026, a companhia parcelou tributos na PGFN no montante de R$ 180 em 36 parcelas.

A Diretoria

Alderano Américo Fileni - *Diretor Presidente*
Caio Graccho de Toledo Reis - *Diretor*
Silvinei Cordeiro Toffanin - *Contador - 1SP1920895/0-6*

Relatório dos auditores independentes sobre as demonstrações financeiras individuais e consolidadas

IImo. Srs. Aos Acionistas e Administradores **Log & Print Gráfica, Dados Variáveis e Logística S.A.,** Vinhedo – SP. **Opinião:** Examinamos as demonstrações financeiras individuais e consolidadas da Log & Print Gráfica, Dados Variáveis e Logística S.A. ("Companhia"), identificada como controladora e consolidado, respectivamente, que compreendem o balanço patrimonial em 31/12/2025 e as respectivas demonstrações do resultado, do resultado abrangente, das mutações do patrimônio líquido e dos fluxos de caixa para o exercício findo nessa data, bem como as correspondentes notas explicativas, incluindo as políticas contábeis materiais e outras informações elucidativas. Em nossa opinião, as demonstrações financeiras acima referidas, apresentam adequadamente, em todos os aspectos relevantes, a posição patrimonial e financeira, individual e consolidada da Log & Print Gráfica, Dados Variáveis e Logística S.A. em 31/12/2025, o desempenho individual e consolidado de suas operações e os seus fluxos de caixa individuais e consolidados para o exercício findo nessa data, de acordo com as práticas contábeis adotadas no Brasil. **Base para opinião:** Nossa auditoria foi conduzida de acordo com as normas brasileiras e internacionais de auditoria. Nossas responsabilidades, em conformidade com tais normas, estão descritas na seção a seguir intitulada "Responsabilidades do auditor pela auditoria das demonstrações financeiras individuais e consolidadas". Somos independentes em relação

continuação ☛

A publicação acima foi realizada e certificada no dia 24/07/2026

ICP Brasil

Acesse a página de **Publicações Legais** no site do **Jornal Data Mercantil**, apontando a câmera do seu celular no QR Code, ou acesse o link: **www.datamercantil.com.br/publicidade_legal**

continuação

Log & Print Gráfica, Dados Variáveis e Logística S.A.

à Companhia, de acordo com os princípios éticos relevantes previstos no Código de Ética Profissional do Contador e nas normas profissionais emitidas pelo Conselho Federal de Contabilidade, e cumprimos com as demais responsabilidades éticas conforme essas normas. Acreditamos que a evidência de auditoria obtida é suficiente e apropriada para fundamentar nossa opinião. **Ênfase - Plano de Recuperação Extrajudicial e Continuidade Operacional:** Conforme descrito na nota explicativa nº 1 às demonstrações financeiras individuais e consolidadas, a Log & Print Gráfica, Dados Variáveis e Logística S.A. encontra-se em processo de recuperação extrajudicial desde 2022, tendo o respectivo plano sido aprovado pelos credores e homologado pelo Juízo da 1ª Vara de Falências e Recuperações Judiciais da Comarca de São Paulo em 12/12/2022. Os efeitos da conversão das dívidas quirografárias sujeitas ao referido plano foram refletidos nas demonstrações financeiras individuais e consolidadas de 31/12/2025, as quais foram elaboradas com base no pressuposto da continuidade operacional. A Companhia vem incorrendo em prejuízos, sendo R$ 26.087 mil no exercício findo em 31/12/2025 na controladora e R$ 26.133 mil no consolidado (R$ 23.731 mil e R$ 24.270 mil, respectivamente, em 2024) E, nesta data, o passivo circulante da Companhia excedeu o ativo circulante em R$ 131.185 mil na controladora e em R$ 131.990 mil no consolidado (R$ 115.162 mil e R$ 113.238 mil, respectivamente, em 31/12/2024). Bem como, apresentou patrimônio líquido negativo no montante de R$ 37.568 mil na controladora e R$ 38.283 mil, no consolidado (R$ 11.481 mil e R$ 12.150 mil negativos, respectivamente, em 31/12/2024). A efetiva execução do plano de recuperação aprovado definirá a perspectiva da Companhia fazer face aos seus compromissos e dar continuidade normal às suas operações. "Nossa opinião não contém ressalva sobre esse assunto. **Responsabilidades da administração e da governança pelas demonstrações financeiras individuais e consolidadas:** A administração da Companhia é responsável pela elaboração e adequada apresentação das demonstrações financeiras individuais e consolidadas de acordo com as práticas contábeis adotadas no Brasil e pelos controles internos que ela determinou como necessários para permitir a elaboração de demonstrações financeiras individuais e consolidadas livres de distorção relevante, independentemente se causada por fraude ou erro. Na elaboração das demonstrações financeiras individuais e consolidadas, a administração é responsável pela avaliação da capacidade da Companhia continuar operando, divulgando, quando aplicável, os assuntos relacionados com a sua continuidade operacional e o uso dessa base contábil na elaboração das demonstrações financeiras, a não ser que a administração pretenda liquidar a Companhia e suas controladas ou cessar suas operações, ou não tenha nenhuma alternativa realista para evitar o encerramento das operações. Os responsáveis pela governança da Companhia são aqueles com responsabilidade pela supervisão do processo de elaboração das demonstrações financeiras individuais e consolidadas. **Responsabilidades do auditor pela auditoria das demonstrações financeiras individuais e consolidadas:** Nossos objetivos são obter segurança razoável de que as demonstrações financeiras individuais e consolidadas, tomadas em conjunto, estão livres de distorção relevante, independentemente se causada por fraude ou erro, e emitir relatório de auditoria contendo nossa opinião. Segurança razoável é um alto nível de segurança, mas, não, uma garantia de que a auditoria realizada de acordo com as normas brasileiras e internacionais de auditoria sempre detectam as eventuais distorções relevantes existentes. As distorções podem ser decorrentes de fraude ou erro e são consideradas relevantes quando, individualmente ou em conjunto, possam influenciar, dentro de uma perspectiva razoável, as decisões econômicas dos usuários tomadas com base nas referidas demonstrações financeiras individuais e consolidadas. Como parte da auditoria realizada de acordo com as normas brasileiras e internacionais de auditoria, exercemos julgamento profissional e mantemos ceticismo profissional ao longo da auditoria. Além disso: • Identificamos e avaliamos os riscos de distorção relevante nas demonstrações financeiras individuais e consolidadas, independentemente se causada por fraude ou erro, planejamos e executamos procedimentos de auditoria em resposta a tais riscos, bem como obtemos evidência de auditoria apropriada e suficiente para fundamentar nossa opinião. O risco de não detecção de distorção relevante resultante de fraude é maior do que o proveniente de erro, já que a fraude pode envolver o ato de burlar os controles internos, conluio, falsificação, omissão ou representações falsas intencionais. • Obtivemos entendimento dos controles internos relevantes para a auditoria para planejarmos procedimentos de auditoria apropriados às circunstâncias, mas, não, com o objetivo de expressarmos opinião sobre a eficácia dos controles internos da Companhia. • Avaliamos a adequação das práticas contábeis utilizadas e a razoabilidade das estimativas contábeis e respectivas divulgações feitas pela administração. • Concluímos sobre a adequação do uso, pela administração, da base contábil de continuidade operacional e, com base nas evidências de auditoria obtidas, se existe incerteza relevante em relação a eventos ou condições que possam levantar dúvida significativa em relação à capacidade de continuidade operacional da Companhia e de suas controladas. Se concluirmos que existe incerteza relevante, devemos chamar atenção em nosso relatório de auditoria para as respectivas divulgações nas demonstrações financeiras individuais e consolidadas ou incluir modificação em nossa opinião, se as divulgações forem inadequadas. Nossas conclusões estão fundamentadas nas evidências de auditoria obtidas até a data de nosso relatório. Todavia, eventos ou condições futuras podem levar a Companhia e suas controladas a não mais se manterem em continuidade operacional. • Avaliamos a apresentação geral, a estrutura e o conteúdo das demonstrações financeiras individuais e consolidadas, inclusive as divulgações, e se as demonstrações financeiras representam as correspondentes transações e os eventos de maneira compatível com o objetivo de apresentação adequada. • Obtivemos evidência de auditoria apropriada e suficiente referente às informações financeiras das entidades ou atividades de negócio do grupo para expressar uma opinião sobre as demonstrações financeiras consolidadas. Somos responsáveis pela direção, supervisão e desempenho da auditoria do grupo e, consequentemente, pela opinião de auditoria. Comunicamo-nos com os responsáveis pela governança a respeito, entre outros aspectos, do alcance planejado, da época da auditoria e das constatações significativas de auditoria, inclusive as eventuais deficiências significativas nos controles internos que identificamos durante nossos trabalhos.

São Paulo, 17/06/2026.

Crowe Macro Auditores Independentes
CRC-2SP031004/O-6
Roberson de Sousa Cardoso
Contador - CRC1SP 325546/O-9
Sérgio Ricardo de Oliveira
Contador – CRC-1SP186070/O-8

Publique no
Data Mercantil!

A decisão certa em todos os momentos.

Acesse nosso site pelo link abaixo ou apontando a câmera do seu celular no QRcode ao lado.
datamercantil.com.br

Contato: (11) 3361-8833
Orçamentos: *comercial@datamercantil.com.br*

DATA MERCANTIL São Paulo

Bevap Participações S.A.

CNPJ/MF nº 35.315.310/0001-80

Balanços Patrimoniais em 31 de março de 2026 e 2025 *(Em milhares de reais)*

	Controladora		Consolidado	
Ativo	**2026**	**2025**	**2026**	**2025**
Circulante				
Caixa e equivalentes de caixa	65.173	1	392.483	224.557
Aplicações financeiras	–	–	25.906	30.693
Contas a receber de clientes	–	–	32.144	49.005
Estoques	–	–	142.899	139.033
Instrumentos financeiros derivativos Ativo	–	–	58.736	10.162
Tributos a recuperar	–	318	66.585	62.918
Ativo biológicos	–	–	187.488	191.896
Adiantamentos a fornecedores	–	–	40.285	12.140
Outros créditos CP	854	50	9.539	1.527
Total ativo circulante	**66.027**	**369**	**956.065**	**721.931**
Não circulante				
Realizável a longo prazo				
Aplicações financeiras LP	–	–	6.898	–
Dividendos a receber e Juros sobre capital próprio	–	41.789	–	–
Instrumentos financeiros derivativos Ativo LP	–	–	14.188	12.462
Tributos a recuperar LP	15.960	–	18.175	13.721
Tributos diferidos	–	–	248.261	265.002
Partes relacionadas Ativo				
Outras contas a receber – Partes relacionadas	–	–	95	87
Outros créditos LP				
Outros créditos	–	–	1.316	3.232
	15.960	**41.789**	**288.933**	**294.504**
Investimentos	774.645	781.440	–	–
Imobilizado	–	–	989.736	994.080
Intangível	–	–	2.291	1.912
	774.645	781.440	992.027	995.992
Total ativo não circulante	**790.605**	**823.229**	**1.280.960**	**1.290.496**
Total do ativo	**856.632**	**823.598**	**2.237.025**	**2.012.427**

	Controladora		Consolidado	
Passivo e patrimônio líquido	**2026**	**2025**	**2026**	**2025**
Circulante				
Empréstimos e financiamentos	–	–	240.385	130.001
Instrumentos financeiros derivativos	–	–	18.802	23.361
Fornecedores	–	–	96.039	89.055
Salários e encargos sociais	–	–	24.840	28.697
Obrigações tributárias	1.579	1.006	23.375	10.832
Adiantamentos de clientes	–	–	76.851	64.440
Compromissos com contratos de energia	–	–	–	7.500
Dividendos a pagar e Juros sobre capital próprio	217.001	77.397	217.001	77.397
Passivos de arrendamento	–	–	47.879	49.222
Outras contas a pagar	–	–	1.295	–
Total do passivo circulante	**218.580**	**78.403**	**746.467**	**480.505**
Não circulante				
Empréstimos e financiamentos	–	–	806.711	588.024
Instrumentos financeiros derivativos	–	–	10.227	20.085
Obrigações tributárias	2.445	1.929	4.761	5.817
Adiantamentos de clientes LP	–	–	21.250	80.800
Provisão para riscos	–	–	7.146	10.754
Outras contas a pagar – Partes relacionadas	200.009	96.420	–	–
Passivos de arrendamento	–	–	204.865	179.596
Total do passivo não circulante	**202.454**	**98.349**	**1.054.960**	**885.076**
Total do passivo	**421.034**	**176.752**	**1.801.427**	**1.365.581**
Patrimônio líquido				
Capital social	389.758	389.758	389.758	389.758
Reserva de capital	60.785	60.785	60.785	60.785
Ajuste de avaliação patrimonial	(61.150)	(61.150)	(61.150)	(61.150)
Reservas de lucros	46.205	257.453	46.205	257.453
Total do patrimônio líquido	**435.598**	**646.846**	**435.598**	**646.846**
Total do passivo e patrimônio líquido	**856.632**	**823.598**	**2.237.025**	**2.012.427**

Demonstrações de Resultados – Exercícios findos em 31 de março de 2026 e 2025 *(Em milhares de reais)*

	Controladora		Consolidado	
	2026	**2025**	**2026**	**2025**
Receitas líquidas	–	–	921.939	1.042.593
Variação do valor justo ativo biológico	–	–	56.100	74.825
Custos dos produtos vendidos	–	–	(661.315)	(686.460)
Lucro bruto	**–**	**–**	**316.724**	**430.958**
Receitas (despesas)				
Despesas comerciais	–	–	(35.556)	(44.808)
Despesas administrativas e gerais	(610)	(474)	(69.386)	(77.513)
Outras receitas (despesas)	(1.972)	–	26.500	15.837
Resultado de equivalência patrimonial	141.196	128.968	–	–
Lucro operacional	**138.614**	**128.494**	**238.282**	**324.474**

	Controladora		Consolidado	
	2026	**2025**	**2026**	**2025**
Resultado financeiro				
Receitas financeiras	1.561	–	160.916	56.043
Despesas financeiras	(3.359)	(2.723)	(217.740)	(226.525)
	(1.798)	(2.723)	(56.824)	(170.482)
Lucro antes do IRPJ e da CSLL	**136.816**	**125.771**	**181.458**	**153.992**
IRPJ e CSLL – correntes	–	–	(27.901)	(23.128)
IRPJ e CSLL – diferidos	–	–	(16.741)	(5.093)
Lucro líquido do exercício	**136.816**	**125.771**	**136.816**	**125.771**
Lucro líquido, básico e diluído, por lote de mil ações – em Reais	**3,5103**	**3,2269**		

Demonstrações das Mutações no Patrimônio Líquido – Exercícios findos em 31 de março de 2026 e 2025 *(Em milhares de reais)*

				Reserva de lucros			
	Capital social	**Reserva de capital**	**Ajuste de avaliação patrimonial**	**Reserva legal**	**Reservas de lucros a debiberar**	**Lucros acumulados**	**Total**
Em 31 de março de 2024	**389.758**	**60.785**	**(61.150)**	**18.409**	**185.877**	**–**	**593.679**
Lucro líquido do exercício	–	–	–	–	–	125.771	125.771
Constituição de reserva legal	–	–	–	6.289	–	(6.289)	–
Distribuição de dividendos	–	–	–	–	–	(29.871)	(29.871)
Juros sobre Capital Próprio	–	–	–	–	–	(42.733)	(42.733)
Transferência entre reservas	–	–	–	–	46.879	(46.879)	–
Em 31 de março de 2025	**389.758**	**60.785**	**(61.150)**	**24.698**	**232.756**	**–**	**646.846**
Lucro líquido do exercício	–	–	–	–	–	136.816	136.816
Constituição de reserva legal	–	–	–	6.841	–	(6.841)	–
Distribuição de dividendos	–	–	–	–	(160.921)	(125.593)	(286.514)
Juros sobre capital próprio	–	–	–	–	–	(61.550)	(61.550)
Transferência entre reservas	–	–	–	–	(57.168)	57.168	–
Em 31 de março de 2026	**389.758**	**60.785**	**(61.150)**	**31.539**	**14.666**	**–**	**435.598**

Luiz Gustavo Scartezini Rodrigues
Diretor Presidente

Marcos Paulo Carvalho
Diretor Controladoria Financeira

Maísa Rodrigues Marques
Contador CRC MG - 053.374/O-3

Demonstrações dos Resultados Abrangentes
Exercícios findos em 31 de março de 2026 e 2025 *(Em milhares de reais)*

	Controladora e Consolidado			
	2026	**2025**	**2026**	**2025**
Resultado líquido do exercício	**136.816**	**125.771**	**136.816**	**125.771**
Outros resultados abrangentes	–	–	–	–
Resultado abrangente do exercício	**136.816**	**125.771**	**136.816**	**125.771**

Demonstrações dos Fluxos de Caixa
Exercícios findos em 31 de março de 2026 e 2025 *(Em milhares de reais)*

	Controladora		Consolidado	
	2026	**2025**	**2026**	**2025**
Lucro antes do IRPJ e da CSLL	136.816	125.771	181.458	153.992
Ajustes:				
Depreciações e amortizações	–	–	122.760	128.208
Encargos financeiros sobre empréstimos e financiamentos	–	–	151.471	98.002
Encargos financeiros sobre arrendamentos	–	–	24.074	23.267
Compromissos com contratos de energia	–	–	2.309	2.423
Variação cambial	–	–	(7.551)	6.945
Resultado na baixa de imobilizado	–	–	5.282	7.443
Juros sobre dividendos e capital próprio	–	275	–	275
Provisão para riscos	–	–	(3.608)	2.252
Ajuste valor justo – ativo biológico	–	–	(56.100)	(74.825)
Resultado com instrumentos financeiros derivativos	–	–	(64.174)	4.121
Resultado de equivalência patrimonial	(141.195)	(128.968)	–	–
Variação nos ativos				
Contas a receber de clientes	–	–	16.861	(21.305)
Aplicações financeiras	–	–	(2.111)	5.464
Decréscimo (acréscimo) em ativos				
Tributos a recuperar	(15.642)	(318)	(8.121)	4.093
Estoques	–	–	(3.866)	(5.123)
Ativo biológico	–	–	60.508	76.919
Adiantamentos a fornecedores	–	–	(28.145)	26.335
Outros créditos	(806)	13	(6.096)	747
Variação nos passivos				
Fornecedores	–	(1)	6.984	19.855
Salários e encargos sociais	–	–	(3.857)	9.116
Acréscimo (decréscimo) em passivos				
Obrigações tributárias	1.089	1.524	(16.380)	(21.274)
Acréscimo (decréscimo) em passivos				
Adiantamentos de clientes	–	–	(47.139)	(48.034)
Instrumentos financeiros derivativos	–	–	(543)	(978)
Outras contas a pagar	–	–	1.295	(15.716)
Pagamentos de empréstimos e financiamentos – juros	–	–	(115.693)	(97.334)
Pagamento passivo de arrendamento – juros	–	–	(24.074)	(23.267)
Pagamentos de contratos de energia – juros	–	–	(3.124)	(5.538)
Imposto de renda e contribuição social pagos	–	–	(34)	(251)
Caixa líquido (aplicado nas) gerado pelas atividades operacionais	(19.738)	(1.704)	182.386	255.812
Fluxo de caixa das atividades de investimento				
Adições do imobilizado, canaviais e intangível	–	–	(71.469)	(87.678)
Dividendos e juros sob capital próprio recebidos	149.232	–	–	(315)
Caixa líquido gerado pelas (aplicado nas) atividades de investimento	149.232	–	(71.469)	(87.993)
Fluxo de caixa das atividades de financiamento				
Captação de empréstimos e financiamentos	–	–	471.821	409.670
Pagamentos de empréstimos e financiamentos	–	–	(170.977)	(488.487)
Pagamentos de contratos de energia	–	–	(6.685)	(13.316)
Pagamento de arrendamento	–	–	(28.682)	(28.037)
Pagamento de dividendos e juros sob capital próprio	(208.461)	(80.711)	(208.461)	(80.711)
Outras contas a receber/ pagar – Partes relacionadas	144.139	82.416	(8)	–
Caixa líquido (aplicado nas) gerado pelas atividades de financiamento	(64.322)	1.705	57.008	(200.881)
Aumento (redução) líquida de caixa e equivalentes de caixa	**65.172**	**1**	**167.926**	**(33.062)**
Caixa e equivalentes de caixa				
No início do exercício	1	–	224.557	257.619
No final do exercício	65.173	1	392.483	224.557
Aumento (redução) líquida de caixa e equivalentes de caixa	**65.172**	**1**	**167.926**	**(33.062)**

DM Participações S.A.

CNPJ/ME nº 45.586.447/0001-22

Edital de 2ª (segunda) Convocação da Assembleia Geral de Debenturistas da 1ª (primeira) Emissão de Debêntures Simples, não conversíveis em Ações, da Espécie Quirografária, em série única, para Distribuição Pública, sob o rito de Registro Automático, da DM Participações S.A.

Ficam convocados os senhores titulares das debêntures em circulação ("**Debenturistas**") da 1ª (primeira) Emissão de Debêntures Simples, Não Conversíveis em Ações, da Espécie Quirografária, em Série única, para Distribuição Pública Sob o Rito de Registro Automático de Distribuição, da Dm Participações S.A. ("**Emissão**", "**Debêntures**" e "**Emissora**", respectivamente), emitidas nos termos do "Instrumento Particular de Escritura da 1ª (primeira) Emissão de Debêntures Simples, Não Conversíveis em Ações, da Espécie Quirografária, em Série única, para Distribuição Pública Sob o Rito de Registro Automático de Distribuição, da Dm Participações S.A.", originalmente celebrado em 03 de abril de 2024, entre a Emissora e a Oliveira Trust Distribuidora de Títulos e Valores Mobiliários S.A. ("**Agente Fiduciário**") (conforme aditado de tempos em tempos, "**Escritura de Emissão**"), para se reunirem, em **segunda convocação**, no dia **04 de agosto de 2026, às 14:00 horas**, em Assembleia Geral de Debenturistas ("**AGD**"), a ser realizada de modo exclusivamente digital, por meio da plataforma Microsoft Teams ("**Plataforma Digital**"), nos termos do artigo 71 da Resolução CVM nº 81, de 29 de março de 2022, conforme alterada ("**Resolução CVM 81**"), para analisar e deliberar sobre as seguintes: sobre as seguintes **Ordens do Dia**: **a)** Concessão de waiver e, consequentemente, a não declaração de Vencimento Antecipado das Debêntures, nos termos da Escritura de Emissão, em razão do não cumprimento tempestivo da obrigação de disponibilização das Demonstrações Financeiras Consolidadas Auditadas da Emissora relativas ao exercício social encerrado em 31 de dezembro de 2025, cujo prazo era 31 de março de 2026, considerando que a referida obrigação já foi posteriormente cumprida com a efetiva disponibilização em 21.04.2026, permanecendo válidas e eficazes todas as demais cláusulas, condições e obrigações previstas na Escritura de Emissão e nos demais documentos da Emissão; **b)** Concessão de waiver e, consequentemente, a não declaração de Evento de Vencimento Antecipado Não Automático das Debêntures, nos termos da Escritura de Emissão, em razão do não cumprimento tempestivo da obrigação de disponibilização das Informações Financeiras Trimestrais Consolidadas Revisadas da Emissora referentes ao trimestre encerrado em 31 de março de 2026, cujo prazo era 15.05.2026, considerando que a referida obrigação foi posteriormente cumprida com a efetiva disponibilização em 22.06.2026, permanecendo válidas e eficazes todas as demais cláusulas, condições e obrigações previstas na Escritura de Emissão e nos demais Documentos da Operação; **c)** Concessão de anuência prévia e pontual para o não cumprimento do prazo previsto na Cláusula 9.1, inciso (i), alínea "b", da Escritura de Emissão, de modo a autorizar a Emissora a enviar as **Informações Financeiras Trimestrais Consolidadas Revisadas** referentes ao trimestre encerrado em 30 de junho de 2026 até o dia 20 de setembro de 2026, sem que tal postergação configure um Evento de Vencimento Não Automático das Debêntures, nos termos da Cláusula 7.1.2 da referida escritura; **d)** Autorizar à Emissora e ao Agente Fiduciário para prática de todos e quaisquer atos necessários e/ou convenientes à formalização, implementação e/ou aperfeiçoamento das deliberações referentes às matérias indicadas nesta ordem do dia.

Informações Gerais: O modelo de voto eletrônico consta do **Anexo I** deste Edital. Nos termos das Cláusulas 11.6 e 11.12 da Escritura de Emissão, a AGD será instalada em segunda convocação com o quórum previsto na Escritura de Emissão, sendo que as matérias constantes da Ordem do Dia dependem da aprovação de 55% (cinquenta e cinco por cento) das Debêntures em Circulação. Os Debenturistas que desejarem participar da AGD deverão realizar cadastro junto à Emissora, mediante envio de solicitação para **ri@vocedm.com.br**, com cópia para **af.assembleias@oliveiratrust.com.br**, até 2 (dois) Dias Úteis antes da data de realização da AGD, acompanhada da documentação comprobatória de representação e titularidade aplicável, nos termos da Lei nº 6.404/76, da Resolução CVM 81 e da Escritura de Emissão. A AGD será realizada exclusivamente de forma digital, por meio da plataforma Microsoft Teams. Após a validação da documentação, os Debenturistas receberão as instruções de acesso à plataforma eletrônica. O acesso será restrito aos Debenturistas devidamente credenciados. Todos os documentos e informações relacionados à AGD, incluindo a Escritura de Emissão, o modelo de voto à distância e as orientações para participação, encontram-se disponíveis para consulta na sede da Emissora e nos websites da Emissora, da CVM, da B3 e do Agente Fiduciário. Todos os termos iniciados em letra maiúscula e não definidos neste Edital terão o significado que lhes é atribuído na Escritura de Emissão.

São José dos Campos, 22 de julho de 2026. (24, 25 e 28/07/2026)

ZAAZ PROVEDOR DE INTERNET E TELECOMUNICAÇÕES S.A.

CNPJ/MF 26.453.505/0001-03 - NIRE 35.300.588.525

Ata de Assembleia Geral Extraordinária Realizada em 13 de Julho de 2026

1. Data Horário e Local: Em 13 de julho de 2026, às 10:00 horas, na sede social da Zaaz Provedor de Internet e Telecomunicações S.A. ("Companhia"), com sede na Rua Cipriano Tavares, 130, conjuntos 11 e 12, Centro, CEP 06.010-100, cidade de Osasco, estado de São Paulo. **2. Convocação e Presença:** Dispensada a convocação, tendo em vista a presença da totalidade dos acionistas, conforme disposto no artigo 124, §4º, da Lei nº 6.404, de 15 de dezembro de 1976, conforme alterada ("Lei das Sociedades por Ações"). **3. Mesa:** Presidente: Cristiano Pereira Santana; Secretário: Guilherme de Puppi e Silva. **4. Ordem do Dia:** Deliberar sobre: **(i)** a outorga, em caráter irrevogável e irretratável, sob condição suspensiva, nos termos dos artigos 121 e 125 da Lei nº 10.406, de 10 de janeiro de 2002 ("Código Civil"), de garantia de cessão fiduciária de recebíveis pela Companhia, nos termos do artigo 16, inciso (ii), do Estatuto Social, do artigo 66-B da Lei nº 4.728, de 14 de julho de 1965, conforme alterada, e dos artigos 1.361 e seguintes do Código Civil, no âmbito da 3ª (terceira) emissão de notas comerciais escriturais, em série única, para distribuição pública, pelo rito de registro automático, da **Bali Brasil Serviços de Banda Larga S.A.** ("Emitente"), nos termos da Lei nº 14.195, de 26 de agosto de 2021, conforme alterada ("Emissão") e do "Termo de Emissão da 3ª (Terceira) Emissão de Notas Comerciais Escriturais, em Série Única, para Distribuição Pública, pelo Rito de Registro Automático, da Bali Brasil Serviços de Banda Larga S.A.", a ser celebrado entre a Emitente, a **Sky Serviços de Banda Larga Ltda.,** inscrita no CNPJ/MF sob o nº 00.497.373/0001-10 e a **Vórtx Distribuidora de Títulos e Valores Mobiliários Ltda.,** inscrita no CNPJ/MF sob o nº 22.610.500/0001-88 ("Obrigações Garantidas"), a serem objeto de oferta pública de distribuição, nos termos da Resolução da Comissão de Valores Mobiliários nº 160, de 13 de julho de 2022, conforme alterada, e demais disposições legais e regulamentares aplicáveis ("Oferta"); tais recebíveis serão os direitos creditórios de titularidade da Companhia, a serem previstos no "Instrumento Particular de Constituição de Garantia de Cessão Fiduciária de Direitos Creditórios sob Condição Suspensiva e Outras Avenças", a ser celebrado entre a Companhia, o Agente Fiduciário e a Emitente ("Contrato de Cessão Fiduciária" e "Cessão Fiduciária", respectivamente); **(ii)** a autorização aos administradores da Companhia, de forma direta ou indireta por meio de procuradores, a tomar todas as providências e praticar todos os atos que se fizerem necessários à realização da Emissão, da Oferta e da outorga da Cessão Fiduciária, incluindo a outorga de procurações com validade até o cumprimento das Obrigações Garantidas e a celebração de qualquer contrato, certificado, comunicação, notificação ou outro documento, incluindo, conforme aplicável, sua negociação, para consecução da Cessão Fiduciária, da Emissão e da Oferta, dentre os quais, o Contrato de Cessão Fiduciária; e **(iii)** a ratificação dos atos praticados pelos administradores da Companhia relacionados aos itens anteriores. **5. Deliberações:** Discutidas as matérias constantes da ordem do dia, foram tomadas as seguintes deliberações, por unanimidade e sem quaisquer restrições: **(i)** aprovar a outorga, pela Companhia, em garantia das Obrigações Garantidas, da Cessão Fiduciária, nos termos a serem previstos no Contrato de Cessão Fiduciária; **(ii)** autorizar os administradores da Companhia, de forma direta ou indireta por meio de procuradores, a tomar todas as providências e praticar todos os atos que se fizerem necessários à realização da Emissão, da Oferta e da outorga da Cessão Fiduciária, incluindo a outorga de procurações com validade até o cumprimento das Obrigações Garantidas e a celebração de qualquer contrato, certificado, comunicação, notificação ou outro documento, incluindo, conforme aplicável, sua negociação, para consecução da Cessão Fiduciária, da Emissão e da Oferta, dentre os quais, o Contrato de Cessão Fiduciária; e **(iii)** ratificar todos os atos já praticados pelos administradores da Companhia relacionados aos itens anteriores. **6. Encerramento:** Nada mais havendo a tratar, foi encerrada a Ata de Assembleia Geral Extraordinária da Companhia, com a lavratura desta ata que, lida e achada conforme, foi assinada por todos os presentes. Mesa: Presidente - Cristiano Pereira Santana; Secretário - Guilherme de Puppi e Silva. Acionistas presentes: Bali Brasil Serviços de Banda Larga S.A. e Boaz Corporações e Participações Ltda. Versão confere com original lavrada em livro próprio. **Mesa: Cristiano Pereira Santana -** Presidente; **Guilherme de Puppi e Silva -** Secretário. **JUCESP** nº 277.145/26-0 em 17/07/2026. Marina Centurion Dardani - Secretária Geral.

Voke S.A.

CNPJ/MF nº 04.212.396/0001-91 | NIRE 35.300.415.027 | Código CVM nº 02732-4

Ata de Assembleia Geral Ordinária realizada em 28 de abril de 2026

1. Hora, Data e Local: Realizada aos 28 dias do mês de abril de 2026, às 13 horas, **por videoconferência**, nos termos do art. 124, § 2º-A, da Lei nº 6.404/1976 e da regulamentação aplicável, sendo considerada realizada na sede da **Voke S.A.** ("**Companhia**"), localizada na Cidade de São Paulo, Estado de São Paulo, na Avenida Guido Caloi, nº 1985, Galpão 23, Jardim São Luís, CEP 05802-140. **2. Convocação e Presença:** Presentes acionistas representando a totalidade do capital social da Companhia, conforme verificado pelas assinaturas apostas no Livro de Registro de Presença de Acionistas, ficando dispensada a convocação, nos termos do art. 124, § 4º, da Lei nº 6.404/1976 ("Lei das S.A."). Presentes, ainda: (i) o Sr. **Rene Vaz de Almeida**, na qualidade de representante da administração da Companhia; (ii) o **Sr. Rodrigo Lobenwein Marcatti**, representante da auditoria independente PricewaterhouseCoopers Auditores Independentes Ltda. ("PwC"); e (iii) as Sras. **Mayra Simioni Aparecido Serra** e **Ivy Aguiar**, como procuradoras da acionista, nos termos da procuração anexa, que exerceram o direito de voto na assembleia, em razão da vedação prevista no art. 134, § 1º, da Lei das S.A. **3. Mesa:** Sr. Rene Vaz de Almeida – Presidente; e Sra. Mayra Simioni Aparecido Serra – Secretária. **4. Publicações e Divulgação**: Dispensada a publicação dos anúncios, tendo em vista o comparecimento da única acionista, nos termos do art. 133, § 4º, da Lei das S.A. O relatório da administração e as demonstrações financeiras foram publicadas, nos termos do artigo art. 133, § 4º, da Lei das S.A., no Jornal Data Mercantil, na edição de 25, 26 e 27 de abril de 2026, nas páginas 6 e 7 na edição física, e nas páginas 1 a 8 na edição digital, além da página da B3. O relatório, as demonstrações financeiras e os demais documentos pertinentes a assuntos integrantes da ordem do dia foram também colocados à disposição dos acionistas na sede da Companhia e divulgados nas páginas eletrônicas da Comissão de Valores Mobiliários ("CVM") e da Companhia, nos termos da Lei das S.A. e da regulamentação da CVM aplicável. **5. Ordem do Dia:** Examinar, discutir e votar a respeito da seguinte ordem do dia: (i) as demonstrações financeiras da Companhia, acompanhadas das respectivas notas explicativas e do relatório dos auditores independentes referentes ao exercício social encerrado em 31 de dezembro de 2025; (ii) o relatório da administração e as contas dos administradores referentes ao exercício social encerrado em 31 de dezembro de 2025; (iii) a proposta da administração para a destinação do resultado relativo ao exercício social encerrado em 31 de dezembro de 2025; e (iv) a fixação da remuneração global anual dos administradores para o exercício de 2026. **6. Deliberações:** Após o exame e a discussão das matérias constantes da ordem do dia, foram tomadas as seguintes deliberações pela única acionista, sem quaisquer restrições ou ressalvas: **6.1.** Aprovar as demonstrações financeiras da Companhia, acompanhadas das respectivas notas explicativas e do relatório dos auditores independentes, referentes ao exercício social encerrado em 31 de dezembro de 2025 ("Demonstrações Financeiras"). **6.2.** Aprovar o relatório da administração e as contas dos administradores referentes ao exercício social encerrado em 31 de dezembro de 2025. **6.3.** Aprovar a proposta da administração para a destinação do resultado da Companhia relativo ao exercício social encerrado em 31 de dezembro de 2025, no qual foi apurado prejuízo líquido no montante de R$32.061.256,26 (trinta e dois milhões, sessenta e um mil, duzentos e cinquenta e seis reais e vinte e seis centavos), a ser destinado da seguinte forma: a) O prejuízo do exercício será integralmente destinado à conta de prejuízos acumulados, nos termos do art. 189 da Lei das S.A.; b) Consignar que, em decorrência do prejuízo apurado no exercício, não há constituição de reserva legal, nos termos do art. 193 da Lei das S.A.; c) Consignar que houve reversão integral do saldo da reserva legal anteriormente constituída, no montante de R$ 1.136.000,00 (um milhão, cento e trinta e seis mil reais), para absorção parcial de prejuízos acumulados, nos termos do art. 189 da Lei das S.A.; d) Consignar que, em razão da apuração de prejuízo no exercício, não há distribuição de dividendos, inclusive dividendos obrigatórios, nos termos do art. 202 da Lei das S.A. e do Estatuto Social da Companhia. **6.4.** Aprovar a fixação da remuneração anual global dos administradores para o exercício social de 2026 em até R$ 4.500.000,00 (quatro milhões e quinhentos mil reais) ficando a cargo do Conselho de Administração da Companhia a fixação do montante individual entre os membros do Conselho de Administração e da Diretoria e, se for o caso, a concessão de verbas de representação e/ou benefícios de qualquer natureza, conforme artigo 152 da Lei das S.A. O valor da remuneração global acima aprovada não inclui encargos sociais de ônus do empregador e incidentes sobre a remuneração. **7. Encerramento:** Não havendo nada mais a tratar e como nenhum dos presentes quis fazer uso da palavra, foram encerrados os trabalhos, lavrando a presente ata na forma de sumário dos fatos ocorridos, e autorizada a sua publicação com a omissão das assinaturas dos acionistas, nos termos do art. 130, §§ 1º e 2º, da Lei das S.A., que, após lida e achada conforme, foi por todos os presentes assinada. Mesa: Rene Vaz de Almeida – Presidente; Mayra Simioni Aparecido Serra – Secretária. Representante da administração: Rene Vaz de Almeida; Representante do auditor independente: Rodrigo Lobenwein Marcatti; Acionista: 220 Capital Investimentos e Participações S.A. (por Mayra Simioni Aparecido Serra e Ivy Aguiar). **Esta ata é cópia fiel do ato lavrado em livro próprio.** São Paulo, 28 de abril de 2026. **Mesa: Rene Vaz de Almeida** – Presidente; **Mayra Simioni Aparecido Serra** – Secretária. Junta Comercial do Estado de São Paulo. Certifico o registro sob o nº 251.540/26-1 em 30/06/2026. Marina Centurion Dardani – Secretária Geral.

ViaPaulista S.A.

CNPJ/ME nº 28.019.100/0001-89 – NIRE 35.300.505.051 – Companhia Aberta

Ata de Assembleia Geral Extraordinária realizada em 26 de junho de 2026

1. Data, Hora e Local: Aos vinte e seis dias do mês de junho de 2026, às 09:00 horas, na sede social da ViaPaulista S.A. ("Companhia"), localizada na Rodovia Anhanguera, km 312,2, Pista Norte, Jardim Jóquei Clube, CEP 14079-000, no Município de Ribeirão Preto, Estado de São Paulo, CEP 14.079-000. **2. Convocação e Presença:** Dispensada a convocação, nos termos do § 4º do artigo 124 da Lei nº 6.404 de 15 de dezembro de 1976 ("Lei nº 6.404/76"), tendo em vista a presença dos acionistas representantes da totalidade das ações de emissão da Companhia. **3. Mesa:** Presidente: Sr. Nilton Leonardo Fernandes de Oliveira; Secretária: Sra. Sabrina Indelicato Penteado. **4. Ordem do Dia: 4.1**. Nos termos do artigo 8º, "iv" do Estatuto Social da Companhia, aprovar e ratificar a celebração, pela Companhia, dos contratos listados no Anexo I da presente Ata. **5. Deliberações:** Por unanimidade, os acionistas deliberam o que segue: **5.1**. Nos termos do artigo 8º, "iv" do Estatuto Social da Companhia, aprovar e ratificar a celebração, pela Companhia, dos contratos listados no Anexo I da presente Ata; e **5.2**. Aprovar a lavratura da presente Ata sob a forma de sumário, nos termos do disposto no artigo 130, § 1º, da Lei nº 6.404/76. **6. Encerramento:** Nada mais havendo a tratar, foi encerrada a Assembleia Geral Extraordinária, lavrada a presente Ata que, após lida, discutida e achada conforme, foi assinada por: Presidente: Sr. Nilton Leonardo Fernandes de Oliveira e Secretária: Sra. Sabrina Indelicato Penteado; Acionistas: Arteris S.A. (por Nilton Leonardo Fernandes de Oliveira e Flávia Lúcia Mattioli Tâmega) e Concessionária de Rodovias do Interior Paulista S.A. (por Nilton Leonardo Fernandes de Oliveira e Flávia Lúcia Mattioli Tâmega). Ribeirão Preto, 26 de junho de 2026. *"Confere com a original lavrada em livro próprio"* **Sabrina Indelicato Penteado** – Secretária. Junta Comercial do Estado de São Paulo. Certifico o registro sob o nº 269.832/26-9 em 15/07/2026. Marina Centurion Dardani – Secretária Geral.

Autovias S.A.

CNPJ/ME nº 02.679.185/0001-38 – NIRE 35.300.156.625

Ata de Assembleia Geral Extraordinária realizada em 26 de junho de 2026

1. Data, Hora e Local: Aos vinte e seis dias do mês de junho de 2026, às 08:30 horas, na sede social da Autovias S.A. ("Companhia") localizada no Município de Ribeirão Preto, Estado de São Paulo, na Rua David Capistrano da Costa Filho, 185, Jardim Ouro Branco, CEP 14079-795. **2. Convocação e Presença:** Dispensada a convocação, nos termos do § 4º do artigo 124 da Lei nº 6.404 de 15 de dezembro de 1976 ("Lei nº 6.404/76"), tendo em vista a presença do acionista representante da totalidade das ações de emissão da Companhia. **3. Mesa:** Presidente: Sr. Nilton Leonardo Fernandes de Oliveira; Secretária: Sra. Sabrina Indelicato Penteado. **4. Ordem do Dia: 4.1**. Nos termos do artigo 8, "vii" do Estatuto Social da Companhia, aprovar e ratificar a celebração, pela Companhia, dos contratos listados no Anexo I da presente Ata. **5. Deliberações:** O acionista deliberara o que segue: **5.1**. Nos termos do artigo 8, "vii" do Estatuto Social da Companhia, aprovar e ratificar a celebração, pela Companhia, dos contratos listados no Anexo I da presente Ata; e **5.2**. Aprovar a lavratura desta ata em forma de sumário, em conformidade com o disposto no artigo 130, § 1º, da Lei nº 6.404/1976. **6. Encerramento:** Nada mais havendo a tratar, foi encerrada a Assembleia Geral Extraordinária, lavrada a presente Ata que, após lida, discutida e achada conforme, foi assinada por: Presidente: Sr. Nilton Leonardo Fernandes de Oliveira e Secretária: Sra. Sabrina Indelicato Penteado; Acionista: Arteris S.A. (por Nilton Leonardo Fernandes de Oliveira e Flávia Lúcia Mattioli Tâmega). Ribeirão Preto, 26 de junho de 2026. *"Confere com a original lavrada em livro próprio"* **Sabrina Indelicato Penteado –** Secretária. Junta Comercial do Estado de São Paulo. Certifico o registro sob o nº 269.594/26-7 em 15/07/2026. Marina Centurion Dardani – Secretária Geral.

ViaPaulista S.A.

CNPJ/ME nº 28.019.100/0001-89 – NIRE 35.300.505.051 – Companhia Aberta

Ata da Reunião do Conselho de Administração realizada em 25 de junho de 2026

1. Data, Hora e Local: Aos vinte e cinco dias do mês de junho de 2026, às 15:30 horas, no Município de Ribeirão Preto, Estado de São Paulo, na Rodovia Anhanguera, Km 312,2, Pista Norte, Jardim Jóquei Clube, CEP 14.079-000. **2. Convocação e Presença:** Dispensada a convocação, nos termos do § 2º do Artigo 11 do Estatuto Social da ViaPaulista S.A. ("Companhia"), tendo em vista a presença da totalidade dos membros do Conselho de Administração da Companhia. **3. Mesa:** Presidente: Sr. Nilton Leonardo Fernandes de Oliveira; Secretária: Sra. Sabrina Indelicato Penteado. **4. Ordem do Dia:** 4.1. Nos termos do artigo 13, "d" do Estatuto Social da Companhia, aprovar e ratificar a celebração, pela Companhia, dos contratos listados no Anexo I da presente Ata. **5. Deliberações:** Os Conselheiros, por unanimidade, deliberaram o que segue: **5.1**. Nos termos do artigo 13, "d" do Estatuto Social da Companhia, aprovar e ratificar a celebração, pela Companhia, dos contratos listados no Anexo I da presente Ata; e **5.2**. Autorizar a lavratura desta ata em forma de sumário, em conformidade com o disposto no artigo 130, § 1º, da Lei nº 6.404/1976. **6. Encerramento:** Nada mais havendo a tratar, foi lavrada a presente Ata, que após lida, discutida e achada conforme, foi assinada por: Presidente: Sr. Nilton Leonardo Fernandes de Oliveira e Secretária: Sra. Sabrina Indelicato Penteado; Conselheiros: Sra. Giane Luza Zimmer Freitas, Sr. Roberto Paolini, e Sra. Flávia Lúcia Mattioli Tâmega. Ribeirão Preto, 25 de junho de 2026. *"Confere com a original lavrada em livro próprio"* **Sabrina Indelicato Penteado** – Secretária. Junta Comercial do Estado de São Paulo. Certifico o registro sob o nº 269.611/26-5 em 15/07/2026. Marina Centurion Dardani – Secretária Geral.

Hidrovias do Brasil Administração Portuária Santos S.A.

CNPJ/ME nº 34.189.633/0001-01 – NIRE 35.300.538.391

Ata da Assembleia Geral Extraordinária realizada em 04 de maio de 2026

Data, Horário e Local: 04 de maio de 2026, às 13:00 horas, na sede da **Hidrovias do Brasil Administração Portuária Santos S.A.**, localizada na Cidade de Santos, Estado de São Paulo, na Avenida Eduardo Pereira Guinle, S/N, Armazéns XII e XVII e Armazém de Sal (T-8), Bairro Docas, CEP 11.013-250 ("Companhia"). **Convocação e Presença**: Dispensada a convocação em virtude da presença de acionista representando a totalidade do capital social da Companhia, nos termos do artigo 124, § 4º, da Lei 6.404 de 15 de dezembro de 1976, conforme alterada ("Lei das S.A."), conforme assinatura constante do Livro de Registro de Presença de Acionistas. **Mesa:** Presidente: André Saleme Hachem; Secretário: Carlos Arruti Rey. **Ordem do Dia**: A única acionista da Companhia, após análise e discussão das matérias constantes da ordem do dia, deliberou por, sem quaisquer reservas, ressalvas ou restrições: **Deliberações**: A Acionista da Companhia, aprova a eleição das pessoas abaixo qualificadas para ocupar os cargos de Diretores da Companhia, todos com mandato iniciando nesta data até a Assembleia Geral Ordinária de 2027, a qual irá examinar os documentos a que se refere o art. 133 da Lei nº 6.404/76, referentes ao exercício encerrado em 31 de dezembro de 2026: (i) Consignar o recebimento da carta de renúncia do Sr. **Harro Ricardo Schlorke Burmann**, brasileiro, casado, engenheiro mecânico, portador de Cédula de Identidade nº 1027286861 SSP/PC RS e inscrito no CPF/MF sob nº 509.463.150-00, ao seu respectivo cargo de Diretor da Companhia, a partir desta data, nos termos da carta de renúncia apresentada; (ii) Aprovar a eleição Sr. **Leopoldo José Gimenes**, brasileiro, casado, engenheiro civil, portador da célula de identidade nº 27.520.352 -9 SSP/SP, inscrito no CPF/MF sob o nº 269.275.838-23, para exercer o cargo de Diretor sem Designação Específica da Companhia, com mandato iniciando-se nesta data até a Assembleia Geral Ordinária de 2027, a qual irá examinar os documentos a que se refere o art. 133 da Lei nº 6.404/76, referentes ao exercício encerrado em 31 de dezembro de 2026. o Diretor ora eleito toma posse nesta data, mediante assinatura do respectivo termo de posse, e, consultado anteriormente, declarara que: (a) não está incurso em qualquer delito que o impeça de exercer as atividades do cargo para o qual foi designado; (b) não ocupa cargos em sociedades que possam ser consideradas concorrentes no mercado com a Companhia e (c) não tem interesse conflitante com a mesma, de acordo com o artigo 147 da Lei nº 6.404/76; (iii) Ratificar a composição da Diretoria, todos com até a Assembleia Geral Ordinária de 2027, a qual irá examinar os documentos a que se refere o art. 133 da Lei nº 6.404/76, referentes ao exercício encerrado em 31 de dezembro de 2026: **Como Diretor Presidente: • Décio de Sampaio Amaral,** brasileiro, casado, engenheiro, portador da Cédula de Identidade RG nº 11.621.893 /SSP-SP e inscrito no CPF/MF sob o nº 081.286.298-83. **Como Diretores: • Andre Saleme Hachem,** brasileiro, casado, administrador, portador de Cédula de Identidade nº 29375176 expedida pela SSP/SP e inscrito no CPF/ME sob nº 409.714.208-90; **• Carlos Arruti Rey,** brasileiro, casado, advogado, portador de Cédula de Identidade nº 6.613.554-03, SSP/BA e inscrito no CPF/MF sob nº 805.884.415-20; e **• Leopoldo José Gimenes**, brasileiro, casado, engenheiro civil, portador da Célula de Identidade nº 27.520.352-9/SSP/SP e inscrito no CPF/MF sob o nº 269.275.838-23. Todos com endereço comercial na Avenida Brigadeiro Luís Antônio, nº 1.343, 7º andar, Bela Vista, Cidade e Estado de São Paulo, CEP 01317-910. Fica a Diretoria da Companhia autorizada a praticar todos os atos necessários para a implementação das deliberações ora aprovadas. **Encerramento e Lavratura da Ata**: Nada mais havendo a ser tratado, o Sr. Presidente ofereceu a palavra a quem dela quisesse fazer uso e, como ninguém a pediu, declarou encerrados os trabalhos e suspensa a reunião pelo tempo necessário à lavratura desta ata na forma de sumário, conforme o disposto no artigo 130, parágrafo 1º da Lei das S.A., a qual, reaberta a sessão, foi lida, aprovada e por todos os presentes assinada. Santos, 04 de maio de 2026. (ass.:) **Mesa: Andre Saleme Hachem** – Presidente; **Carlos Arruti Rey** – Secretário. **Acionista**: **Hidrovias do Brasil S.A. Andre Saleme Hachem** – Diretor; **Carlos Arruti Rey** – Diretor. JUCESP – Registrado sob o nº 218.880/26-1 em 22/05/2026. Marina Centurion Dardani – Secretária Geral.

Concessionária de Rodovias do Interior Paulista S.A.

CNPJ/ME nº 03.207.703/0001-83 – NIRE 35.300.171.870 – Companhia Aberta

Ata de Assembleia Geral Extraordinária realizada em 26 de junho de 2026

1. Data, Hora e Local: Aos vinte e seis dias do mês de junho de 2026, às 09:00 horas, na sede social da Concessionária de Rodovias do Interior Paulista S.A. ("Companhia") localizada no Município de Araras, Estado de São Paulo, na Via Anhanguera, Km 168, Pista Sul, Jardim Sobradinho, CEP 13.602-040. **2. Convocação e Presença:** Dispensada a convocação, nos termos do § 4º do artigo 124 da Lei nº 6.404 de 15 de dezembro de 1976 ("Lei nº 6.404/76"), tendo em vista a presença do acionista representante da totalidade das ações de emissão da Companhia. **3. Mesa:** Presidente: Nilton Leonardo Fernandes de Oliveira; Secretária: Sra. Sabrina Indelicato Penteado. **4. Ordem do Dia:** 4.1 Nos termos do artigo 8º, "iv" do Estatuto Social da Companhia, aprovar e ratificar a celebração, pela Companhia, dos contratos listados no Anexo I da presente Ata. **5. Deliberações:** O acionista delibera o que segue: 5.1 Nos termos do artigo 8º, "iv" do Estatuto Social da Companhia, aprovar e ratificar a celebração, pela Companhia, dos contratos listados no Anexo I da presente Ata; e 5.2 Aprovar a lavratura da presente Ata sob a forma de sumário, nos termos do disposto no artigo 130, § 1º, da Lei nº 6.404/76. **6. Encerramento:** Nada mais havendo a tratar, foi encerrada a Assembleia Geral Extraordinária, lavrada a presente Ata que, após lida, discutida e achada conforme, foi assinada por: Presidente: Sr. Nilton Leonardo Fernandes de Oliveira e Secretária: Sra. Sabrina Indelicato Penteado; Acionista: Arteris S.A. (por Nilton Leonardo Fernandes de Oliveira e Flávia Lúcia Mattioli Tâmega). Araras, 26 de junho de 2026. *"Confere com a original lavrada em livro próprio"* **Sabrina Indelicato Penteado** – Secretária da Mesa. Junta Comercial do Estado de São Paulo. Certifico o registro sob o nº 269.598/26-1 em 15/07/2026. Marina Centurion Dardani – Secretária Geral.

Concessionária de Rodovias do Interior Paulista S.A.

CNPJ/ME nº 03.207.703/0001-83 – NIRE 35.300.171.870 – Companhia Aberta

Ata da Reunião do Conselho de Administração realizada em 25 de junho de 2026

1. **Data, Hora e Local:** Aos vinte e cinco dias do mês de junho de 2026, às 14:30 horas, no Município de Araras, Estado de São Paulo, na Via Anhanguera, Km 168, Pista Sul, Jardim Sobradinho, CEP 13.602-040. 2. **Convocação e Presença:** Dispensada a convocação, nos termos do § 2º do Artigo 11 do Estatuto Social da Concessionária de Rodovias do Interior Paulista S.A. ("Companhia"), tendo em vista a presença da totalidade dos membros do Conselho de Administração da Companhia. 3. **Mesa:** Presidente: Sr. Nilton Leonardo Fernandes de Oliveira; Secretária: Sra. Sabrina Indelicato Penteado. 4. **Ordem do Dia:** 4.1 Nos termos do artigo 13, "d" do Estatuto Social da Companhia, aprovar e ratificar a celebração, pela Companhia, dos contratos listados no Anexo I da presente Ata. 5. **Deliberações:** Os Conselheiros, por unanimidade, deliberaram o que segue: 5.1 Nos termos do artigo 13, "d" do Estatuto Social da Companhia, aprovar e ratificar a celebração, pela Companhia, dos contratos listados no Anexo I da presente Ata; e 5.2 Autorizar a lavratura desta ata em forma de sumário, em conformidade com o disposto no artigo 130, § 1º, da Lei nº 6.404/1976. 6. **Encerramento:** Nada mais havendo a tratar, foi lavrada a presente Ata, que após lida, discutida e achada conforme, foi assinada por: Presidente: Sr. Nilton Leonardo Fernandes de Oliveira e Secretária: Sra. Sabrina Indelicato Penteado; Conselheiros: Sra. Giane Luza Zimmer Freitas, Sr. Roberto Paolini, e Sra. Flávia Lúcia Mattioli Tâmega. Araras, 25 de junho de 2026. *"Confere com a original lavrada em livro próprio"* **Sabrina Indelicato Penteado** – Secretária. Junta Comercial do Estado de São Paulo. Certifico o registro sob o nº 269.588/26-7 em 15/07/2026. Marina Centurion Dardani – Secretária Geral.

Vianorte S.A.

CNPJ/ME nº 02.366.097/0001-86 – NIRE 35.300.154.207

Ata de Assembleia Geral Extraordinária realizada em 26 de junho de 2026

Data, Hora e Local: Aos vinte e seis dias do mês de junho de 2026, às 09:00 horas, na sede social da Vianorte S.A. ("Companhia") localizada no Município de Ribeirão Preto, Estado de São Paulo, na Via Anhanguera, Km 312,2, Pista Norte, CEP: 14079-000.**2. Convocação e Presença:** Dispensada a convocação, nos termos do parágrafo quarto do artigo 124 da Lei nº 6.404/76, tendo em vista a presença do acionista titular da totalidade das ações de emissão da Companhia. **3. Mesa:** Presidente: Sr. Nilton Leonardo Fernandes de Oliveira; Secretária: Sra. Sabrina Indelicato Penteado. **4. Ordem do Dia:** 4.1. Nos termos do artigo 8, "vii" do Estatuto Social da Companhia, aprovar e ratificar a celebração, pela Companhia, dos contratos listados no Anexo I da presente Ata. **5. Deliberações:** O acionista deliberara o que segue: 5.1. Nos termos do artigo 8, "vii" do Estatuto Social da Companhia, aprovar e ratificar a celebração, pela Companhia, dos contratos listados no Anexo I da presente Ata; e 5.2. Aprovar a lavratura desta ata em forma de sumário, em conformidade com o disposto no artigo 130, § 1º, da Lei nº 6.404/1976. **6. Encerramento:** Nada mais havendo a tratar, foi encerrada a Assembleia Geral Extraordinária, lavrada a presente Ata que, após lida, discutida e achada conforme, foi assinada por: Presidente: Sr. Nilton Leonardo Fernandes Oliveira e Secretária: Sra. Sabrina Indelicato Penteado; Acionista: Arteris S.A. (por Nilton Leonardo Fernandes Oliveira e Flávia Lúcia Mattioli Tâmega). Ribeirão Preto, 26 de junho de 2026. *"Confere com a original lavrada em livro próprio"*. (ass.:) **Sabrina Indelicato Penteado –** Secretária. Junta Comercial do Estado de São Paulo. Certifico o registro sob o nº 269.170/26-1 em 14/07/2026. Marina Centurion Dardani – Secretária Geral.

Vianorte S.A.

CNPJ/ME nº 02.366.097/0001-86 – NIRE 35.300.154.207

Ata da Reunião da Diretoria realizada em 25 de junho de 2026

1. Data, Hora e Local: Aos vinte e cinco dias do mês de junho de 2026, às 09:30 horas, no Município de Ribeirão Preto, Estado de São Paulo, na Rodovia Anhanguera, Km 312,2, Pista Norte, Jardim Jóquei Clube, CEP: 14079-000. **2. Presença:** Presença da totalidade dos diretores da Companhia. **3. Mesa:** Presidente: Sr. Nilton Leonardo Fernandes de Oliveira – Secretária: Sra. Sabrina Indelicato Penteado. **4. Ordem do Dia:** 4.1. Nos termos do artigo 11, "vii" do Estatuto Social da Companhia, aprovar e ratificar a celebração, pela Companhia, dos contratos listados no Anexo I da presente Ata. **5. Deliberações:** Os Diretores, por unanimidade, deliberaram o que segue: 5.1. Nos termos do artigo 11, "vii" do Estatuto Social da Companhia, aprovar e ratificar a celebração, pela Companhia, dos contratos listados no Anexo I da presente Ata; e 5.2. Aprovar a lavratura desta ata em forma de sumário, em conformidade com o disposto no artigo 130, § 1º, da Lei nº 6.404/1976. **6. Encerramento:** Nada mais havendo a tratar, foi lavrada a presente Ata, que lida e achada conforme, foi assinada por todos os presentes. Ribeirão Preto, 25 de junho de 2026. *"Confere com a original lavrada em livro próprio"*. (ass.:) **Sabrina Indelicato Penteado** – Secretária. Junta Comercial do Estado de São Paulo. Certifico o registro sob o nº 269.308/26-0 em 15/07/2026. Marina Centurion Dardani – Secretária Geral.

Autovias S.A.

CNPJ/ME nº 02.679.185/0001-38 – NIRE 35.300.156.625

Ata da Reunião da Diretoria realizada em 25 de junho de 2026

1. Data, Hora e Local: Aos vinte e cinco dias do mês de junho de 2026, às 14:00 horas, no Município de Ribeirão Preto, Estado de São Paulo, na Rua David Capistrano da Costa Filho, 185, Jardim Ouro Branco, CEP 14079-795. **2. Presença:** Presença da totalidade dos diretores da Companhia. **3. Mesa:** Presidente: Sr. Nilton Leonardo Fernandes de Oliveira; Secretária: Sra. Sabrina Indelicato Penteado. **4. Ordem do Dia: 4.1**. Nos termos do artigo 11, "vii" do Estatuto Social da Companhia, aprovar e ratificar a celebração, pela Companhia, dos contratos listados no Anexo I da presente Ata. **5. Deliberações:** Os diretores, por unanimidade, deliberaram o que segue: **5.1**. Nos termos do artigo 11, "vii" do Estatuto Social da Companhia, aprovar e ratificar a celebração, pela Companhia, dos contratos listados no Anexo I da presente Ata; e **5.2**. Aprovar a lavratura desta ata em forma de sumário, em conformidade com o disposto no artigo 130, § 1º, da Lei nº 6.404/1976. **6. Encerramento:** Nada mais havendo a tratar, foi lavrada a presente Ata, que após lida, discutida e achada conforme, foi assinada por todos os presentes. Ribeirão Preto, 25 de junho de 2026. *"Confere com a original lavrada em livro próprio"* **Sabrina Indelicato Penteado –** Secretária. Junta Comercial do Estado de São Paulo. Certifico o registro sob o nº 269.593/26-3 em 15/07/2026. Marina Centurion Dardani – Secretária Geral.

Centrovias Sistemas Rodoviários S.A.

CNPJ/ME nº 02.555.926/0001-79 – NIRE 35.300.155.611

Ata de Assembleia Geral Extraordinária realizada em 26 de junho de 2026

1. Data, Hora e Local: Aos vinte e seis dias do mês de junho de 2026, às 08:30 horas, na sede social da Centrovias Sistemas Rodoviários S.A. ("Companhia") localizada no Município de Araras, Estado de São Paulo, na Avenida Romano Zorzo, 2000, Jardim Sobradinho, CEP 13602-002. **2. Convocação e Presença:** Dispensada a convocação, nos termos do § 4º do artigo 124 da Lei nº 6.404 de 15 de dezembro de 1976 ("Lei nº 6.404/76"), tendo em vista a presença do acionista representante da totalidade das ações de emissão da Companhia. **3. Mesa:** Presidente: Sr. Nilton Leonardo Fernandes de Oliveira; Secretária: Sra. Sabrina Indelicato Penteado. **4. Ordem do Dia:** 4.1 Nos termos do artigo 8, "vii" do Estatuto Social da Companhia, aprovar e ratificar a celebração, pela Companhia, dos contratos listados no Anexo I da presente Ata. **5. Deliberações:** O acionista deliberara o que segue: 5.1 Nos termos do artigo 8, "vii" do Estatuto Social da Companhia, aprovar e ratificar a celebração, pela Companhia, dos contratos listados no Anexo I da presente Ata; e 5.2 Aprovar a lavratura desta ata em forma de sumário, em conformidade com o disposto no artigo 130, § 1º, da Lei nº 6.404/1976. **6. Encerramento:** Nada mais havendo a tratar, foi encerrada a Assembleia Geral Extraordinária, lavrada a presente Ata que, após lida, discutida e achada conforme, foi assinada por: Presidente: Sr. Nilton Leonardo Fernandes de Oliveira e Secretária: Sra. Sabrina Indelicato Penteado; Acionista: Arteris S.A. (por Nilton Leonardo Fernandes de Oliveira e Flávia Lúcia Mattioli Tâmega). Araras, 26 de junho de 2026. *"Confere com a original lavrada em livro próprio".* **Sabrina Indelicato Penteado** – Secretária. Junta Comercial do Estado de São Paulo. Certifico o registro sob o nº 269.748/26-0 em 15/07/2026. Marina Centurion Dardani – Secretária Geral.

Centrovias Sistemas Rodoviários S.A.

CNPJ/ME nº 02.555.926/0001-79 – NIRE 35.300.155.611

Ata de Assembleia Geral Ordinária e Extraordinária realizada em 30 de abril de 2026

1. **Data, Hora e Local:** Aos trinta dias do mês de abril de 2026, às 11:00 horas, na sede social da Centrovias Sistemas Rodoviários S.A. ("Companhia") localizada no Município de Araras, Estado de São Paulo, na Avenida Romano Zorzo, 2000, Jardim Sobradinho CEP 13602-002. 2. **Convocação e Presença:** Dispensada a convocação, nos termos do § 4º do artigo 124 da Lei nº 6.404 de 15 de dezembro de 1976 ("Lei nº 6.404/76"), tendo em vista a presença dos acionistas representantes da totalidade das ações de emissão da Companhia. 3. **Publicação**: Dispensada a publicação dos anúncios a que se refere o *caput* do artigo 133 da Lei nº 6.404/76, tendo em vista a publicação do Relatório da Administração, das Demonstrações Financeiras da Companhia relativas ao exercício social findo em 31 de dezembro de 2025 (acompanhadas das respectivas Notas Explicativas), do parecer dos auditores independentes e dos demais documentos pertinentes às matérias constantes da Ordem do Dia, na Central de Balanços na edição do dia 22 de abril de 2026, em conformidade com o disposto no artigo 133, § 4º, da Lei nº 6.404/76 e em cumprimento ao subitem Notas do item 17.1, do Manual de Registro de Sociedade Anônima, Anexo V da IN/DREI nº 81/2020. 4. **Mesa:** Presidente: Sr. Nilton Leonardo Fernandes de Oliveira; Secretária: Sra. Sabrina Indelicato Penteado. 5. **Ordem do Dia:** 5.1 Em Assembleia Geral Ordinária: 5.1.1 Examinar, discutir e aprovar o relatório de Administração, das contas da Diretoria, bem como as demonstrações financeiras da Companhia referentes ao exercício social encerrado em 31 de dezembro de 2025, as quais se encontram acompanhadas do parecer dos auditores independentes; e 5.1.2 Deliberar sobre a destinação do lucro líquido da Companhia referente ao exercício social encerrado em 31 de dezembro de 2025. 5.2 Em Assembleia Geral Extraordinária: 5.2.1 Deliberar sobre a rerratificação do item 6.1.2 da ata de Assembleia Geral Ordinária e Extraordinária, realizada em 30 de abril de 2025, em razão de ter constado o prazo equivocado para distribuição adicional dos dividendos obrigatórios da Companhia. 6. **Deliberações:** O acionista delibera o que segue: 6.1 Em Assembleia Geral Ordinária: 6.1.1 Aprovar, sem reservas, o Relatório da Administração, as contas da Diretoria, e as Demonstrações Financeiras e respectivas Notas Explicativas, referentes ao exercício social encerrado em 31 de dezembro de 2025, acompanhadas do Parecer dos auditores independentes emitido pela Deloitte Touche Tohmatsu Ltda; e 6.1.2 Foi aprovada a destinação do lucro líquido do exercício encerrado em 31 de dezembro de 2025, no valor de R$ 508.166,24 (quinhentos e oito mil, cento e sessenta e seis reais e vinte e quatro centavos), sendo **(i)** R$ 25.408,31 (vinte e cinco mil, quatrocentos e oito reais e trinta e um centavos), equivalente a 5% de lucro líquido do exercício, destinado a reserva legal, conforme artigo 193, da Lei nº 6.404/1976; **(ii)** R$ 120.689,48 (cento e vinte mil, seiscentos e oitenta e nove reais e quarenta e oito centavos), equivalente a 25% do lucro líquido do exercício, para distribuição de dividendos obrigatórios referentes à 2025, conforme artigo 18 do estatuto social da Companhia, os quais serão distribuídos até 31 de dezembro de 2027; e **(iii)** R$ 362.068,45 (trezentos e sessenta e dois mil, sessenta e oito reais e quarenta e cinco centavos), destinado à conta de reserva de lucros. 6.2 Em Assembleia Geral Extraordinária: 6.2.1 Aprovar a rerratificação do item 6.1.2 da ata de Assembleia Geral Ordinária e Extraordinária, realizada em 30 de abril de 2025, registrada na Junta Comercial de São Paulo – JUCESP sob o nº 185.912/25-4, em sessão de 16 de junho de 2025, em razão de ter constado equivocadamente o prazo de até 31 de dezembro de 2025 para distribuição adicional aos dividendos obrigatórios no valor R$ 6.288.646,38 (seis milhões, duzentos e oitenta e oito mil, seiscentos e quarenta e seis reais e trinta e oito centavos), quando, efetivamente, deveria ter constado o prazo de até 31 de dezembro de 2027. Em virtude desta deliberação, o item 6.1.2 da ata de Assembleia Geral Ordinária e Extraordinária de 30 de abril de 2025, deve ser lido com a seguinte redação: *"6.1.2 Aprovar a destinação do lucro líquido do exercício encerrado em 31 de dezembro de 2024, no valor de R$ 8.384.861,84 (oito milhões, trezentos e oitenta e quatro mil, oitocentos e sessenta e um reais e oitenta e quatro centavos), sendo que a Companhia não constituirá reserva legal, tendo em vista que já atingiu o limite máximo previsto na legislação, conforme artigo 193, §§ 1º e 2º da lei 6404/76;* ***(i)*** *2.096.215,46 (dois milhões, noventa e seis mil, duzentos e quinze reais e quarenta e seis centavos), equivalente a 25% do lucro líquido do exercício, para distribuição de dividendos obrigatórios referentes à 2024, conforme artigo 18 do estatuto social da Companhia, que serão distribuídos até 31 de dezembro de 2025; e* ***(ii)*** *R$ 6.288.646,38 (seis milhões, duzentos e oitenta e oito mil, seiscentos e quarenta e seis reais e trinta e oito centavos) destinados para distribuição adicional aos dividendos obrigatórios, que serão distribuídos até* ***31 de dezembro de 2027****; e"* 6.3 Aprovar a lavratura desta Ata em forma de sumário, em conformidade com o disposto no artigo 130, § 1º, da Lei 6404/76. 7. **Encerramento:** Nada mais havendo a tratar, foi encerrada a Assembleia Geral Ordinária e Extraordinária, lavrada a presente Ata que, após lida, discutida e achada conforme, foi assinada por: Presidente: Sr. Nilton Leonardo Fernandes de Oliveira e Secretária: Sra. Sabrina Indelicato Penteado; Acionistas: Arteris S.A. (por Nilton Leonardo Fernandes de Oliveira e Flávia Lúcia Mattioli Tâmega). Araras, 30 de abril de 2026. *"Confere com a original lavrada em livro próprio".* **Sabrina Indelicato Penteado** – Secretária. Junta Comercial do Estado de São Paulo. Certifico o registro sob o nº 265.685/26-6 em 03/07/2026. Marina Centurion Dardani – Secretária Geral.

Centrovias Sistemas Rodoviários S.A.

CNPJ/ME nº 02.555.926/0001-79 – NIRE 35.300.155.611

Ata da Reunião da Diretoria realizada em 25 de junho de 2026

1. Data, Hora e Local: Aos vinte e cinco dias do mês de junho de 2026, às 11:00 horas, na sede social da Centrovias Sistemas Rodoviários S.A. ("Companhia") localizada no Município de Araras, Estado de São Paulo, na Avenida Romano Zorzo, 2000, Jd. Sobradinho, CEP 13602-002. **2. Presença:** Presença da totalidade dos diretores da Companhia. **3. Mesa:** Presidente: Sr. Nilton Leonardo Fernandes de Oliveira; Secretária: Sra. Sabrina Indelicato Penteado. **4. Ordem do Dia:** 4.1 Nos termos do artigo 11, "vii" do Estatuto Social da Companhia, aprovar e ratificar a celebração, pela Companhia, dos contratos listados no Anexo I da presente Ata. **5. Deliberações:** Os diretores, por unanimidade, deliberaram o que segue: 5.1 Nos termos do artigo 11, "vii" do Estatuto Social da Companhia, aprovar e ratificar a celebração, pela Companhia, dos contratos listados no Anexo I da presente Ata; e Aprovar a lavratura desta ata em forma de sumário, em conformidade com o disposto no artigo 130, § 1º, da Lei nº 6.404/1976. **6. Encerramento:** Nada mais havendo a tratar, foi lavrada a presente Ata, que lida e achada conforme, foi assinada por todos os presentes. Araras, 25 de junho de 2026. *"Confere com a original lavrada em livro próprio".* Sabrina Indelicato Penteado – Secretária. Junta Comercial do Estado de São Paulo. Certifico o registro sob o nº 269.747/26-6 em 15/07/2026. Marina Centurion Dardani – Secretária Geral.

Elekeiroz S.A.

CNPJ/MF nº 13.788.120/0001-47 – NIRE 35.300.323.971

Ata Sumária da Reunião do Conselho de Administração realizada em 25 de junho de 2026

Data, Hora e Local: em 25 de junho de 2026, às 10:00, reunião realizada por teleconferência. **Mesa:** Francisco Fortunato (Presidente) e Domingos Fortunato Neto (Secretário). **Quorum:** a totalidade dos membros efetivos. **Deliberação Tomada por Unanimidade:** os Conselheiros deliberaram, nos termos do Estatuto Social: (i) aprovar e ratificar a autorização para a captação de recursos através de ACC (Antecipação de Contrato de Câmbio de Exportação), junto ao Banco ABC Brasil, no valor de R$ 40.000.000,00 (quarenta milhões de Reais), ao custo de 6,18% a.a., com vencimento em 04/01/2027, pagamento de juros e principal no vencimento, com aval da OCQ, Domingos Fortunato Neto e Francisco Fortunato, (ii) autorizar a Diretoria a praticar todos os atos e assinar todos os documentos necessários à efetivação dessa operação. **Encerramento:** nada mais havendo a tratar e ninguém desejando manifestar-se, encerraram-se os trabalhos, lavrando-se esta ata que, lida e aprovada, foi por todos assinada. Várzea Paulista (SP), 25 de junho de 2026. Mesa: Francisco Fortunato – Presidente; Domingos Fortunato Neto – Secretário. Membros do Conselheiro de Administração: Francisco Fortunato, Domingos Fortunato Neto e Filippo Cattozatto Fortunato. Várzea Paulista/SP, 25 de junho de 2026. **Mesa: Francisco Fortunato** – Presidente; **Domingos Fortunato Neto** – Secretário. **Conselheiros Presentes: Francisco Fortunato** – Membro do Conselho de Administração; **Domingos Fortunato Neto** – Membro do Conselho de Administração; **Filippo Cattozatto Fortunato** – Membro do Conselho de Administração. Junta Comercial do Estado de São Paulo. Certifico o registro sob o nº 295.631/26-0 em 20/07/2026. Marina Centurion Dardani – Secretária Geral.

Riclan S.A.

CNPJ/MF nº 56.370.364/0001-18 – NIRE 35.300.017.404

Ata da Assembleia Geral Ordinária realizada no Dia 19/06/2026

Aos dezenove dias do mês de junho de 2026, às 10h00, na sede social da Riclan S.A., na Avenida Presidente Kennedy, 754, Rio Claro-SP, CEP 13501-500, com a presença da totalidade dos acionistas, conforme Livro de Presença. Presidente da Mesa, Oswaldo Grisotto Junior e Secretário Mario Schraider Junior, convocação na forma do Par. 4º – Art. 124 – Lei 6.404/76. Apresentado, discutido e votado, sendo aprovados, por unanimidade de votos, sem reservas, com abstenção dos legalmente impedidos, o Relatório e Contas da Diretoria, Balanço Geral e Demonstrações Financeiras, referentes ao Exercício encerrado em 31.12.2025, peças estas já de conhecimento dos presentes, publicados no Jornal Data Mercantil, página 06, em 12/06/2026 e deliberado não instalar o Conselho Fiscal para o exercício corrente. Em seguida, foram reeleitos, por unanimidade, os membros da Diretoria até 20/07/2027, mediante aos termos de posse e desimpedimento conforme anexos. Diretor Presidente: **Sr. Mario Schraider Junior**, brasileiro, industrial, casado, residente e domiciliado na cidade de Rio Claro (SP), na Rua 2 CJ, nº 243, Cidade Jardim, CEP 13501-030, RG nº 6.615.565-4 SSP/SP, CPF/MF nº 032.676.958-72 e, como Diretor, o **Sr. Oswaldo Grisotto Junior,** brasileiro, industrial, casado, residente e domiciliado na cidade de Rio Claro (SP), no Residencial Fly Cidade Jardim Empreendimentos, na Avenida 27, nº 142, Apto 104 Único – Vila Santo Antonio, CEP 13501-120, RG nº 3.164.035-7 SSP/SP, CPF/MF nº 137.574.158-68. As demais Diretorias previstas no Estatuto permanecerão vagas para o período. É fixada a remuneração global de até R$ 96.638,83 (noventa e seis mil seiscentos e trinta e oito reais e oitenta centavos) mensais, corrigida pelo índice conforme dissídio coletivo da categoria e que será distribuída para os Diretores eleitos a critério do Diretor Presidente. **Encerramento.** Nada mais havendo a tratar, foi lavrada esta ata que, lida e achada conforme, foi aprovada e assinada pelos acionistas presentes. Assinaturas: Oswaldo Grisotto Junior – Presidente e Acionista; Mario Schraider Junior – Secretário e Acionista. A presente ata é cópia fiel lavrada em livro próprio. **Oswaldo Grisotto Junior** – Presidente e Acionista; **Sigrisch Participações S.A.** – Acionista; **Marina Schraider Letizio** – Acionista; **Ivan de Souza Schraider** – Acionista; **Marcelo Salvador Grisotto** – Acionista; **Daniela Schraider Mochny** – Acionista. Junta Comercial do Estado de São Paulo. Certifico o registro sob o nº 295.602/26-0 em 20/07/2026. Marina Centurion Dardani – Secretária Geral.

EPR Engenharia S.O. S.A.

CNPJ/MF nº 55.159.823/0001-56 - NIRE 35300638085

Ata de Assembleia Geral Ordinária e Extraordinária realizada em 10 de julho de 2026

I. Data, Horário e Local: 10 de julho de 2026, às 17 horas, no endereço da sede social da **EPR Engenharia S.O. S.A.** ("**Companhia**"), localizada na Avenida Marcos Penteado de Ulhôa Rodrigues, nº 939, Edifício Jacarandá, 12º andar, Conjunto B, Tamboré, Barueri/SP, CEP 06460-040. **II. Convocação e Presença:** Convocação dispensada, nos termos do § 4º do artigo 124, da Lei nº 6.404, de 15 de dezembro de 1976 ("**Lei 6.404**"), conforme alterada, em razão da presença de acionistas representantes da totalidade do capital social da Companhia. **III. Publicações:** Relatório da administração, demonstrações financeiras e demonstrações contábeis relativos ao exercício social encerrado em 31 de dezembro de 2025, publicadas na Central de Balanços do Sistema Público de Escrituração Digital ("**SPED**"), no dia 10 de julho de 2026, hash de publicação 73E0BCD7BC71B2D83422F3FCAE5CDC51DEC710F2, conforme previsto nos artigos 289 e 294 da Lei 6.404 e na Portaria nº 12.071, de 07 de outubro de 2021 do Ministério da Economia, dispensada pelos acionistas a publicação dos anúncios e a observância dos prazos de que trata o artigo 133 da Lei 6.404, nos termos do parágrafo quarto do referido artigo. **IV. Composição da Mesa:** Presidente: José Carlos Cassaniga e Secretário: Enio Stein Júnior. **V. Ordem do Dia:** Apreciar e deliberar sobre as seguintes matérias: **em sede de Assembleia Geral Ordinária ("AGO"): (i)** a análise, discussão e aprovação dos relatórios da administração, das contas dos administradores, das demonstrações financeiras e das demonstrações contábeis, relativas ao exercício social de 2025 da Companhia; e **(ii)** a destinação dos resultados auferidos relativos ao exercício social de 2025 da Companhia; e **em sede de Assembleia Geral Extraordinária ("AGE"): (i)** a distribuição de dividendos intercalares; e **(ii)** autorizar a prática pelos diretores da Companhia de todos os atos necessários para concretização do item (i). **VI. Deliberações:** Após as oportunas discussões, os acionistas decidiram, por unanimidade de votos e sem ressalvas, o seguinte: **Em sede de Assembleia Geral Ordinária: (i)** aprovar as contas da administração e as demonstrações financeiras da Companhia relativas ao exercício social encerrado em 2025, as quais foram disponibilizadas, apresentadas e analisadas pelos presentes, bem como devidamente publicadas na Central de Balanço do SPED; **(ii)** aprovar, sem ressalvas, tendo em vista que houve lucro líquido no exercício social encerrado em 31 de dezembro de 2025, no montante de R$ 42.602.335,99 (quarenta e dois milhões, seiscentos e dois mil, trezentos e trinta e cinco reais e noventa e nove centavos), a seguinte destinação: **(a)** Não constituição da reserva legal, considerando o atingimento do limite de 20% (vinte por cento) do capital social da Companhia, conforme previsto no artigo 193, caput, da Lei nº 6.404/76; **(b)** R$ 10.650.584,00 (dez milhões, seiscentos e cinquenta mil e quinhentos e oitenta e quatro reais) referentes aos dividendos mínimos obrigatórios, os quais foram integralmente pagos; e **(c)** R$ 31.951.751,99 (trinta e um milhões, novecentos e cinquenta e um mil, setecentos e cinquenta e um reais e noventa e nove centavos), destinados à distribuição de dividendos adicionais, sendo que: (i) R$ 28.956.225,48 (vinte e oito milhões, novecentos e cinquenta e seis mil, duzentos e vinte e cinco reais e quarenta e oito centavos) foram pagos ao acionista ao longo do exercício social de 2025; (ii) R$ 2.959.780,87 (dois milhões, novecentos e cinquenta e nove mil, setecentos e oitenta reais e oitenta e sete centavos) foram pagos ao acionista conforme deliberado na Assembleia Geral Extraordinária realizada em 13 de janeiro de 2026; e (iii) R$ 35.745,64 (trinta e cinco mil, setecentos e quarenta e cinco reais e sessenta e quatro centavos) serão pagos ao único acionista da Companhia em até 10 dias úteis da presente data. **Em sede de Assembleia Geral Extraordinária: (i)** aprovar a distribuição de dividendos intercalares ao único acionista, com base nos lucros acumulados apurados no balanço levantado em 31 de março de 2026, conforme consta nas informações trimestrais da Companhia, referentes ao período findo em 31 de março de 2026, no valor de R$ 6.143.862,29 (seis milhões, cento e quarenta e três mil, oitocentos e sessenta e dois reais e vinte e nove centavos). Os dividendos ora declarados serão pagos em até 10 dias úteis da presente data. **(i)** autorizar a prática pelos diretores da Companhia de todos os atos necessários para concretizar a deliberação acima. **VII. Encerramento:** Nada mais havendo a ser tratado, o Sr. Presidente deu por encerrada a Assembleia Geral, da qual lavrou-se a presente ata na forma de sumário, conforme o disposto no Artigo 130, Parágrafo 1º da Lei 6.404 que, após lida e achada conforme, foi por todos os presentes assinada. **VIII. Assinaturas:** Mesa: Presidente: José Carlos Cassaniga; Secretário: Enio Stein Júnior; Acionista: EPR Participações S.A. (por: José Carlos Cassaniga e Enio Stein Júnior). São-Paulo, 10 de julho de 2026. JUCESP nº 296.149/26-3 em 21/07/2026. Marina Centurion Dardani - Secretária Geral.

NRV Participação S.A.

CNPJ/MF nº 22.872.454/0001-95 - NIRE 35.300.479.742

Ata da Assembleia Geral Extraordinária de Sociedade Anônima "Capital Fechado"
realizada em 02 de setembro de 2025

Data: 02 de setembro de 2025, às 10:00hs. **Convocação:** Dispensada, nos termos do parágrafo 4°, do artigo 124 da Lei n° 6.404/76). **Local:** Sede social da NRV Participação S.A., estabelecida na Rua Evangelina, n° 1001, bloco B - apto 213, Vila Carrão, São Paulo/SP, CEP: 03421-000. **Presença:** Subscritores, abaixo qualificados, representando a Totalidade do capital social subscrito, dispensada a publicação dos Editais de Convocação, de acordo com o artigo 124, parágrafo 4°, da Lei n° 6.404, de 15/12/1976, da empresa **NRV Participação S.A.** cujos atos constitutivos encontram-se arquivados na Junta Comercial do Estado de São Paulo, em 17 de julho de 2015, sob o NIRE n° 3530047974-2, quais sejam: **Taisa Tavares Vicente Pizzi**, brasileira, administradora, casada sob o regime de comunhão parcial de bens, inscrita no CPF/MF sob o n° 280.704.048-92 e do RG no 25.580.458-1 SSP/SP, nascida no dia 26 de abril de 1980, residente e domiciliada na Rua Evangelina, 1.001, Bloco B, Apto 213, São Paulo, CEP: 03421-000. **Rogerio Mario Vicente**, brasileiro, administrador, casado, sob o regime de comunhão parcial de bens, inscrito no CPF/MF sob o n° 190.669.698-57 e do RG n° 25.580.457 SSP/SP, nascido no dia 07 de setembro de 1976, residente e domiciliado na Rua Evangelina, 1001, Bl B, Apto 215, São Paulo, CEP 03421-000. **Mesa Diretora:** Diretora Presidente e Presidente da mesa: **Taisa Tavares Vicente Pizzi**; Diretor Vice-Presidente e Secretário da mesa: **Rogério Mário Vicente**. **Ordem do Dia:** aprovação da alteração do objeto social da companhia. **Deliberações: 1)** Aberto os trabalhos, a Senhora Presidente esclareceu que a presente Assembleia tem por finalidade alterar o objeto social, conforme segue: • 6463-8/00 - Outras sociedades de participação, exceto holdings; • 6810-2/01 - Compra e venda de imóveis próprios; e • 6810-2/02 - Aluguel de imóveis próprios. **2)** Os acionistas declaram, para todos os fins de direito, que estão de acordo com as alterações propostas pela diretoria. **Encerramento:** Nada mais havendo a tratar, a Senhora Presidente ofereceu a palavra a quem dela quisesse fazer uso, e como ninguém se manifestou, declarando suspensos os trabalhos pelo tempo necessário à lavratura desta ata, que após lida e aprovada, vai assinada por todos os Subscritores. São Paulo, 02 de outubro de 2025. JUCESP nº 379.843/25-0 em 17/10/2025. Marina Centurion Dardani - Secretária Geral.

Wish Bossa Nova Empreendimentos S.A.

CNPJ nº 17.863.504/0001-38 - NIRE 35.300.457.161

Assembleia Geral Extraordinária de Acionistas - Edital de Convocação

Serve a presente para convocar os acionistas da **Wish Bossa Nova Empreendimentos S.A**, inscrita no CNPJ sob o nº 17.863.504/0001-38 ("**Companhia**"), para participarem da **Assembleia Geral Extraordinária**, a ser realizada no dia **07 de agosto de 2026**, às 11:00, em primeira convocação, e às 11:30, em segunda convocação, de forma exclusivamente remota, via videoconferência, conforme procedimento abaixo, a fim de deliberar e votar sobre a seguinte Ordem do Dia: **i)** Aumento de capital social da Companhia, no montante de R$ 4.699.925,34 (quatro milhões, seiscentos e noventa e nove mil, novecentos e vinte e cinco reais e trinta e quatro centavos), mediante a emissão de 92.883.900 (noventa e dois milhões, oitocentas e oitenta e três mil e novecentas) ações ordinárias, todas nominativas e sem valor nominal, com preço de emissão unitário de R$ 0,0506, nos termos do art. 170 da Lei das S.A, a ser integralizado no prazo de até 12 (doze) meses, podendo ser um prazo menor, a ser notificado, pela Companhia aos acionistas, com 30 (trinta) dias de antecedência, conforme necessidade de caixa da Companhia; **ii)** A ratificação de todos os aumentos de capital social da Companhia realizados até o momento, incluindo as respectivas diluições de participações de acionistas considerados inadimplentes; e **iii)** Sujeito à aprovação da matéria do item (i) acima, consequente alteração do artigo 5º do Estatuto Social da Companhia. Ressaltamos que nos termos da cláusula 4.1.4 do Acordo de Acionistas da Companhia, a matéria constante no item (i) acima envolve uma **Matéria Sujeita à Aprovação Qualificada dos Acionistas** (conforme definido no Acordo de Acionistas), sendo necessário votos representativos de, pelo menos, 75% (setenta e cinco por cento) do capital social votante da Companhia para sua aprovação. A Assembleia será realizada de forma exclusivamente à distância e transmitida ao vivo na modalidade digital, por meio da plataforma de comunicação *Teams*. Para participar da Assembleia, o acionista deverá observar o procedimento abaixo indicado. O acionista poderá ser representado por outro acionista ou por advogado, mediante outorga de procuração com poderes específicos para votar as matérias constantes da Ordem do Dia, devendo uma cópia da procuração e de documento de identidade do procurador ser apresentada fisicamente ou enviada ao e-mail **juridico.consultivo@hsinvest.com**, com pelo menos 30 (trinta) minutos de antecedência do horário de início da Assembleia. **Procedimento para a Participação e Votação à Distância: a.** Link de acesso à transmissão da Assembleia: https://teams.microsoft.com/meet/2469839543079 57?p=MB8dye7KqPpKGFNaZh (necessário copiar e colar o endereço eletrônico acima no navegador, para acessar a plataforma Teams). **b.** A participação e a votação do acionista (ou seu procurador) ocorrerão de forma remota, por vídeo, áudio ou mensagens na ferramenta "Chat" disponível na plataforma Teams. **c.** Recomendamos que o acionista (ou seu procurador) acesse a plataforma Teams antes do horário de início da Assembleia para eventuais ajustes em sua conexão. **d.** Caberá ao acionista (ou seu procurador) providenciar sua estrutura adequada de internet e equipamentos que suportem transmissão de vídeo e áudio. Recomenda-se o uso de internet banda larga ou similar. **e.** A Assembleia será gravada para os devidos fins legais. **Documentos à Disposição dos Acionistas:** Em conformidade com o Art. 7°, parágrafo único, da Instrução Normativa DREI n° 79, de 14 de abril de 2020, segue anexo ao presente edital o boletim de voto à distância na forma do **Anexo I**, a fim de viabilizar o voto à distância de V. Sa. Como determina o art. 9° da referida Instrução, caso V. Sa. opte por esta alternativa, deverá encaminhar o documento preenchido ao seguinte endereço postal: Avenida Presidente Juscelino Kubitschek, nº 1400, 13° andar, CEP: 04543-000, São Paulo/SP., e/ou o endereço eletrônico **juridico.consultivo@hsinvest.com** com, no mínimo, 5 (cinco) dias corridos de antecedência da realização da assembleia. São Paulo/SP, 22 de julho de 2026. **Bruno Sampaio Greve,** Presidente do Conselho de Administração e Diretor da Companhia. (23, 24 e 25/07/2026)