

DATA MERCANTIL

São Paulo



SEMPRE DIVULGANDO SUAS INFORMAÇÕES E NÚMEROS COM ✓ TRANSPARÊNCIA, ✓ SEGURANÇA E ✓ QUALIDADE.

datamercantil.com.br

SÃO PAULO, Quinta-Feira, 07 de maio de 2026 | edição nº 1522

R\$ 2,50

DEFESA DE VORCARO ENTREGA ANEXOS DE DELAÇÃO À PGR E À PF

A defesa de Daniel Vorcaro entregou a proposta de delação premiada do dono do Banco Master à PGR (Procuradoria-Geral da República) e a PF (Polícia Federal). Essa etapa precede a discussão sobre os benefícios da colaboração e a devolução de recursos.

Cada um dos anexos da delação deve tratar de um episódio diferente de irregularidades cometidas pelo ex-banqueiro e por outras pessoas, com detalhes da situação, nomes dos envolvidos e a apresentação por meios de provas.

Vorcaro apresenta, no material, os crimes que teria cometido, as condutas ilícitas que envolvem terceiros e elenca provas que poderá apresentar caso o

acordo de colaboração seja aceito pelas autoridades. A partir desses elementos, foram montados os anexos.

A informação sobre a conclusão dos anexos foi divulgada inicialmente pelo jornal O Globo e confirmada pela reportagem. A reportagem apurou com pessoas que acompanham o caso que o material foi entregue por volta das 12h desta quarta (6).

Depois da apresentação desses anexos, que tramitará sob sigilo, a defesa e os investigadores passarão a discutir condições como redução e regime de pena à qual ele deve ser submetido. Até o momento, o entendimento de autoridades é de que ele não deve receber perdão judicial.

Também se discutirá

os valores que terão que ser pagos por Vorcaro ao Estado, como multa ou ressarcimento.

Investigadores esperam que Vorcaro forneça detalhes do esquema. Pessoas próximas sugeriram que ele não estaria disposto a envolver magistrados do STF, o que desagradou os investigadores. Posteriormente, seus advogados afirmaram que ele não pouparia ninguém, o que destravou a fase inicial da negociação.

Atualmente, os ministros Alexandre de Moraes e Dias Toffoli estão no centro de suspeitas envolvendo autoridades, devido às menções e conversas identificadas no celular do ex-banqueiro. Ambos negam qualquer irregularidade.

Folhapress



DESTAQUES DO DIA



Governo reduz juros de programa para financiar reformas da casa e amplia prazo


Lula vê agenda externa como respiro a crises internas

Dino alerta sobre penduricalhos 'absolutamente vedados' após decisão do STF

Bancos começam a oferecer o Desenrola, mas atendimento ainda é limitado



Dólar tem leve alta, com intervenção do BC e tombo do petróleo, e fecha a R\$ 4,92



NO MUNDO

Trump afirma que os Estados Unidos receberão urânio enriquecido do Irã



O presidente Donald Trump afirmou nesta quarta-feira (6) que os Estados Unidos vão receber o urânio enriquecido do Irã, enquanto os dois países tentam chegar a um acordo sobre o fim da guerra.

O Irã ainda não entregou mais de 400 kg de urânio altamente enriquecido. Antes dos ataques dos Estados Unidos a instalações nucleares no Irã, em junho de 2025, a Agência Internacional de Energia Atômica estimava que o país possuía aproximadamente 440 kg de urânio enriquecido a 60%, muito acima do limite de 3,67% estabelecido por um acordo de 2015 do qual os EUA posteriormente se retiraram.

Teerã ainda não comentou a declaração de Trump. Mas, anteriormente, o regime iraniano já havia afirmado que suas reservas de urânio enriquecido não seriam transferidas "para lugar nenhum". Um dos objetivos centrais de Trump ao lançar ataques militares contra o Irã era garantir que Teerã não desenvolvesse uma arma nuclear.

Na versão de Trump, o governo iraniano teria aceitado "devolver o 'pó nuclear'". Os Estados Unidos afirmam que a substância pode ser usada para fabricar armas nucleares, e Trump tem afirmado que a exigência fundamental de seu país é que o Irã nunca venha a desenvolver uma arma deste tipo.

Apesar das alegações norte-americanas, o Irã diz que nunca quis ter bomba atômica. O embaixador do Irã na França, Mohammad Amin Nejad, disse que o programa nuclear iraniano "era pacífico". "Estava sob inspeção da Agência Internacional de Energia Atômica, e não havia nenhuma dúvida. Entre 2015 e 2018, houve 15 relatórios confirmando o caráter pacífico das instalações nucleares iranianas." E concluiu: "Nunca tivemos a intenção de ter a bomba atômica."

Negociações avançaram e podem resultar em um texto curto com 14 pontos para declarar o fim do conflito e abrir uma rodada de conversas. "Vamos concluir isso muito em breve. Folhapress

Irã anuncia que Estreito de Hormuz está liberado para navegação 'segura'

A Guarda Revolucionária do Irã anunciou nesta quarta-feira (6) que o Estreito de Ormuz está liberado para navegação "segura".

Teerã divulgou comunicado nas redes sociais. "Agradecemos aos capitães e armadores do Golfo Pérsico e do Golfo de Omã por cumprirem as regulamentações iranianas do Estreito de Hormuz e por contribuírem para a segurança marítima regional. Com as ameaças do agressor neutralizadas e novos protocolos em vigor, será garantida a passagem segura e estável pelo estreito", diz o texto.

Cerca de 20% do transporte mundial de petróleo passa pelo estreito. O canal se tornou o principal foco do conflito iniciado em 28 de fevereiro, após ataques israelenses e americanos contra o Irã. O cessar-fogo entre Washington e Teerã entrou em vigor em 8 de abril.

Trump afirmou nesta quarta-feira (6) que a guerra pode terminar se o Irã aceitar a proposta. O presidente dos EUA alertou que os bombardeios americanos ao Irã serão retomados em um "nível e intensidade muito maiores" se Teerã não cumprir o acordo para abrir o Estreito de Hormuz. "Se eles não chegarem a um acordo, os bombardeios começarão e, infelizmente, serão em um nível e intensidade muito maiores do que antes", disse ele.

Os Estados Unidos e o Irã estão próximos de fechar um acordo para encerrar a guerra. A informação é de um funcionário de alto escalão do Paquistão, que atua como mediador nas negociações, segundo a agência de notícias Reuters.

Washington e Teerã discutem um memorando de uma página para pôr fim ao conflito e às disputas no Estreito de Hormuz.

Folhapress

Chanceler do Irã viaja à China às vésperas de encontro entre Trump e Xi



O chanceler do Irã, Abbas Araghchi, chegou à China para um encontro com seu homólogo, Wang Yi, nesta quarta-feira (6), cerca de uma semana antes de o presidente dos Estados Unidos, Donald Trump, também viajar ao país asiático para um encontro com o líder do regime, Xi Jinping.

A reunião entre os chefes das relações diplomáticas ocorre a convite de Pequim, que vê risco de sua matriz energética ser prejudicada em decorrência da guerra no Irã. A maior parte do petróleo que passa pelo estreito de Hormuz, que se tornou o epicentro da tensão devido ao fechamento pelo país persa,

tem como destino a China.

É a primeira visita de Araghchi ao país desde o início do conflito. O Ministério das Relações Exteriores do país persa afirmou que a ida do iraniano ocorre para "dar continuidade a consultas diplomáticas" e conversar sobre as relações bilaterais e internacionais. Segundo da agência iraniana Isna, Araghchi falou sobre o andamento das negociações com os EUA, e declarou que o país só aceitará "um acordo justo e abrangente". "Faremos todo o possível para proteger nossos direitos e interesses legítimos nas negociações", disse.

Já o chanceler chinês, segundo relato de Pequim, declarou que o fim das

hostilidades é "imperativo", e que "apoia o Irã na salvaguarda de sua soberania e segurança nacionais". As autoridades teriam ainda discutido a questão nuclear, com Wang reconhecendo o direito do país persa do desenvolvimento pacífico de energia atômica.

A nota chinesa diz ainda que Araghchi teria afirmado que a reabertura do estreito está próxima de acontecer, uma afirmação que não se repetiu no relato da agência iraniana.

A China tem se colocado como imparcial no conflito, ao passo que condenou em diversas ocasiões as ações conjuntas dos EUA e de Israel contra a soberania iraniana.

Folhapress

DATA
MERCANTIL

São Paulo

◀ JORNAL DATA MERCANTIL LTDA.
CNPJ nº 35.960.818/0001-30
Rua XV de novembro, 200
Conj. 21B – Centro – Cep.: 01013-000

◀ Tel.: 11 3361-8833
E-mail: comercial@datamercantil.com.br

◀ EDITORIAL: Daniela Camargo
◀ COMERCIAL: Tiago Albuquerque
◀ Serviço Informativo: FolhaPress, Agência Brasil, Senado, Câmara, Istoé-Dinheiro, Notícias Agrícolas.

Rodagem:
Diária

Fazemos parte
da



ECONOMIA

Governo reduz juros de programa para financiar reformas da casa e amplia prazo



O governo federal reduziu os juros e ampliou o prazo de pagamento do programa Reforma Casa Brasil, uma linha de crédito voltada a melhorias habitacionais vinculada ao Minha Casa, Minha Vida. A medida foi aprovada nesta terça-feira (5) pelo CMN (Conselho Monetário Nacional) e passa a valer após publicação no Diário Oficial da União o que deve ocorrer ainda nesta semana.

Pelas novas regras, a taxa de juros nominal foi reduzida para 0,82% ao mês antes, chegava a até 1,95%, a depender da renda. O prazo máximo de financiamento também foi ampliado, de cinco para seis anos (60 para 72 meses). A avaliação da equipe econômica do presidente Lula é que a mudança reduz o valor das

parcelas e amplia o acesso ao crédito para reformas, ampliações e adaptações de moradias.

O programa oferece crédito entre R\$ 5.000 e R\$ 30 mil, com prestações limitadas a até 25% da renda familiar. O crédito pode ser usado para compra de materiais, pagamento de mão de obra, serviços técnicos e acompanhamento de obras. Embora seja voltado ao uso residencial, também pode contemplar imóveis de uso misto.

O financiamento é operacionalizado pela Caixa Econômica Federal, com contratação totalmente digital. O processo dispensa ida à agência. O interessado apresenta o projeto, faz a simulação e envia fotos pelo aplicativo ou site. Após a aprovação, 90% do valor é liberado; os 10% restantes

são pagos depois da comprovação da execução da obra.

As mudanças também alteram o critério de renda. A partir de agora, o limite de elegibilidade para o financiamento de reformas passa a acompanhar automaticamente as atualizações do Ministério das Cidades, sem necessidade de novas resoluções. Na prática, segundo o governo, isso evita defasagens e amplia o alcance do programa conforme a renda das famílias evolui.

Os recursos vêm do Fundo Social, principal fonte de financiamento da linha. Para 2026, a dotação prevista é de R\$ 24,8 bilhões. De acordo com o CMN, em 2025, já foram empenhados R\$ 10,7 bilhões, sendo R\$ 2 bilhões sob gestão da Caixa para liberação imediata.

Folhapress

Gás natural: conselho reduz meta de descarbonização do setor para 0,5%

A meta inicial de diminuir as emissões de gases do efeito estufa do setor de gás natural em 1% foi reduzida para 0,5%, por decisão do Conselho Nacional de Política Energética (CNPE).

A mudança foi justificada pela necessidade de ajustes no mercado de biometano, substituto sustentável ao derivado do petróleo.

De acordo com o diretor-executivo da Associação Brasileira do Biogás (ABiogás), Tiago Santovito, o setor produtivo considera positiva essa meta inicial.

"A gente está muito feliz com essa meta de 0,5%, porque já temos volumes vendidos no mercado e o que a gente, de fato, pode entregar com base em confiança, credibilidade e transparência, é o volume que cumpre os 0,5%."

A medida passou a valer nesta quarta-feira (6), após a publicação da resolução no Diário Oficial da União.

Segundo André Galvão, superintendente da Associação Brasileira de Resíduos e Meio Ambiente

(Abrema), a avaliação inicial do governo previa uma redução ainda maior para 0,25%, mas a revisão de parâmetros apresentados pelo setor viabilizou o ajuste para 0,5%.

"Existiam parâmetros mais realistas, que a gente poderia apresentar com dados reais das nossas empresas. Era uma questão de plantas de biometano que estavam para ser inauguradas", destacou.

Mercado de Biometano Além da revisão da meta anual, o CNPE determinou ainda a constituição de uma Mesa de Monitoramento do Mercado de Biometano, coordenada pelo Ministério de Minas e Energia, com o objetivo de restabelecer a meta em 1%.

Prevista na Lei do Combustível do Futuro, a meta de emissões de gases do efeito estufa integra o Programa Nacional de Descarbonização do Produtor e Importador de Gás Natural e de Incentivo ao Biometano. Uma das políticas que dão base a compromissos internacionais como o Acordo de Paris.

ABR

Bancos começam a oferecer o Desenrola, mas atendimento ainda é limitado



Indivíduos que tentaram negociar débitos pelo novo Desenrola nesta quarta-feira (6) reclamam de dificuldade para obter informações e fechar um acordo em canais digitais de bancos e em agências no primeiro dia de validade do novo programa de renegociação de dívidas.

Caixa Econômica Federal, Banco do Brasil e Itaú anunciaram que já começaram a oferecer descontos. Bradesco informou que está fazendo um pré-cadastro, e Santander afirmou, na terça (5), que faz os testes necessários para oferecer a nova modalidade.

A reportagem visitou nove agências dos cinco maiores bancos pela manhã

desta quarta, a maioria delas região central da capital paulista. Apenas na Caixa e no Banco do Brasil os funcionários informaram que o devedor já poderia fechar um acordo nesta quarta. Funcionários dos demais bancos não souberam dar detalhes sobre o início do programa.

O governo anunciou o Desenrola na segunda-feira, mas os bancos aguardaram até a noite por liberações técnicas do Ministério da Fazenda e autorizações para liberação das garantias do FGO (Fundo de Garantia de Operações), que cobre parte das perdas em caso de inadimplência após a renegociação. Mas ainda há pendências burocráticas para a liberação do uso do FGTS.

A advogada Sarah Campos, 29, diz que tentou participar do programa, pelo aplicativo do Banco do Brasil, mas foi avisada de que ainda era preciso aguardar regulamentação. "Falei também com um colega que trabalha no banco, e ele me disse que não ainda não tinha informação. O que parece é que os bancos foram pegos de surpresa", afirma.

Outro cliente que não quis se identificar afirmou que tenta entrar em contato pelo aplicativo do banco desde segunda, mas não consegue acessar o programa. No contato das 12h desta quarta, o atendimento pelo WhatsApp orientou que ele voltasse a entrar em contato no próximo dia útil.

Folhapress

POLÍTICA

Lula vê agenda externa como respiro a crises internas



A agenda internacional de Luiz Inácio Lula da Silva (PT) surge em um momento considerado "oportuno" pela base do governo, segundo apuração de Larissa Rodrigues, no Bastidores CNN. Ele encontrará o presidente dos Estados Unidos, Donald Trump, em uma reunião de trabalho na Casa Branca nesta quinta-feira (7). O contexto é de duas derrotas seguidas: a recusa de Jorge Messias para o STF e a derrota no PL da dosimetria.

De acordo com Larissa Rodrigues, a articulação da reunião internacional começou em janeiro, com expectativa inicial de ocorrer em março. O encontro acabou sendo remarcado para maio. Segundo a jorna-

lista, a sinalização da Casa Branca coincidiu com a reprovação de Jorge Messias e o agravamento da crise entre o Palácio do Planalto e o Congresso Nacional, o que torna o momento ainda mais delicado para o governo.

Larissa Rodrigues relatou que, segundo pessoas próximas ao presidente, Lula acredita que a agenda externa pode ajudar a mudar a pauta que vinha dominando a imprensa e as conversas do eleitorado — a percepção de fraqueza do governo após as derrotas no Congresso. "Lula vê muito uma sinalização de força neste encontro", afirmou Larissa, atribuindo a avaliação a aliados do presidente.

A jornalista ressaltou que há um temor sobre o que o encontro pode trazer,

dado o perfil imprevisível de Donald Trump. "No fim das contas, poderia sair pela culatra", alertou Larissa Rodrigues, embora essa não seja a expectativa predominante. As sinalizações vindas da Casa Branca indicam que algum tipo de projeto ou acordo deve ser anunciado, com destaque para avanços nas discussões sobre o Pix e as terras raras.

Para os aliados do presidente, a viagem representa, acima de tudo, um respiro da pauta interna e uma demonstração de que Lula ainda é capaz de se projetar como um nome forte fora do Brasil, mesmo diante das dificuldades domésticas. O resultado concreto do encontro, no entanto, ainda depende do desenrolar das negociações.

CNN

Flávio Bolsonaro mantém empate com Lula no 2º turno, aponta Meio Ideia

O senador Flávio Bolsonaro (PL-RJ) mantém empate técnico com o presidente Lula (PT) em simulação de segundo turno para as eleições de 2026, segundo pesquisa Meio Ideia divulgada nesta quarta (6).

No confronto direto, Flávio marca 45,3%, ante 44,7% de Lula. A diferença de 0,6 ponto está dentro da margem de erro de 2,5 pontos percentuais. É o segundo mês consecutivo em que o senador aparece numericamente à frente do presidente no cenário de segundo turno da pesquisa.

A pesquisa ouviu 1.500 pessoas em todo o Brasil de sexta (1º) até esta terça (5), por meio de entrevistas telefônicas. O intervalo de confiança é de 95%. O levantamento está registrado no TSE (Tribunal Superior Eleitoral) sob o protocolo BR-05356/2026.

Em abril, 60,4% dos eleitores de Flávio diziam que poderiam mudar de candidato. Agora, o índice caiu para 43,1%. Entre os

eleitores de Lula, a disposição para trocar de voto permaneceu estável, em 27%.

Em outra simulação de segundo turno, Lula marca 44,7% ante 40% do ex-governador de Goiás Ronaldo Caiado (PSD). Em embate com o ex-governador de Minas Gerais Romeu Zema (Novo), o pré-candidato à reeleição tem 44% ante 39% do rival.

No cenário estimulado de primeiro turno, Lula lidera com 40%, e Flávio tem 36%. Caiado aparece em terceiro, com 5,6%, Zema marca 3% e Ciro Gomes (PSDB), 2,3%.

Na pergunta espontânea, Lula tem 33,4% das menções e Flávio, 20%. O ex-presidente Jair Bolsonaro (PL), inelegível, ainda é lembrado por 4%. Na sequência aparecem Caiado, com 3,7%, e Zema, com 3%. Os que não sabem ou não citam ninguém somam 23,1%.

Na avaliação geral do governo, 46,3% classificam a gestão como ruim ou péssima, e 31,5% como ótima ou boa. Outros 21% avaliam como regular.

Folhapress

Dino alerta sobre penduricalhos 'absolutamente vedados' após decisão do STF



O ministro do STF Flávio Dino fez um alerta, em despacho publicado nesta quarta-feira (6), de que estão "absolutamente vedados" a criação e o pagamento de penduricalhos que não estejam autorizados pela tese da corte sobre supersalários aprovada em março, em meio à proliferação de novos adicionais em Tribunais de Justiça e Ministérios Públicos.

A decisão do ministro surge após a articulação de órgãos para criar adicionais salariais, mesmo após julgamento no STF barrar parte dos penduricalhos.

Como mostrou a Folha, 14 iniciativas em tribunais e Ministérios Públicos de ao menos oito estados regulamentaram ou discutem criar penduricalhos depois

da decisão que limitou o pagamento de verbas extras a magistrados, promotores e procuradores.

"Estão absolutamente vedados a criação, a implantação ou o pagamento de quaisquer parcelas de caráter remuneratório ou indenizatório, sob qualquer rubrica, inclusive que tenham sido implantadas após o julgamento", afirma o ministro no despacho.

O texto reforça ainda que o descumprimento da regra pode gerar pena de responsabilidade penal, civil e administrativa dos presidentes do tribunais, do procurador-geral da República, do advogado-geral da União, do defensor público da União, dos procuradores-gerais de Justiça e do Estado, dos defensores públicos e demais ordenadores.

A Justiça Militar também criou penduricalho por acúmulo de funções, que prevê um extra de até R\$ 15 mil na remuneração, como mostrou a Folha. Além da majoração da verba, houve ampliação no escopo de atividades consideradas para o recebimento.


A coluna Paineis, da Folha de S.Paulo, revelou que o presidente do TRT-3, de Minas Gerais, definiu a criação de gratificações extras para acúmulo de jurisdição e tempo de serviços prestados.

Na decisão de março, o Supremo autorizou o pagamento de valores acima do teto constitucional até que o Congresso Nacional aprove uma legislação sobre o tema, mas estabelece um limite que até então não existia.

Folhapress

FINANÇAS

Dólar tem leve alta, com intervenção do BC e tomo do petróleo, e fecha a R\$ 4,92



O dólar à vista reduziu o ritmo de alta na última hora de negócios, com o aumento do apetite ao risco no exterior após declarações positivas do presidente dos EUA, Donald Trump, sobre negociações com o Irã, e encerrou a sessão cotado a R\$ 4,9207, avanço de 0,18%. Na máxima, ontem, havia atingido R\$ 4,9352.

Afora uma queda pontual no início do pregão, quando rompeu o piso de R\$ 4,90 ao registrar mínima de R\$ 4,8880, o dólar operou em alta no restante do dia, na contramão da tendência global da moeda norte-americana. Analistas atribuíram o tropeço do real à intervenção do Banco Central, com a oferta de swaps cambiais reversos (equivalente à compra de dólar futuro), e a ajustes técnicos após o rali recente.

O tomo das cotações do petróleo pode ter levado a uma realização de lucros no mercado de câmbio local, uma vez que o real foi a moeda que mais se beneficiou do choque nos preços de energia. Na terça-feira, o dólar fechou no menor nível desde 26 de janeiro de 2024, passando a acumular queda de dois dígitos em 2026.

Apesar da leve alta desta quarta, a moeda norte-americana ainda recua 0,63% na semana. No ano, as perdas somam 10,34%.


Pela manhã, o BC vendeu integralmente a oferta de 10 mil contratos de swaps cambiais reversos, equivalente a US\$ 500 milhões. Houve apenas uma proposta aceita. A operação foi anunciada na noite anterior, após o fechamento do mercado. A intervenção, com venda isolada de swaps, surpreendeu a maioria dos

analistas ouvidos pelo Broadcast (sistema de notícias em tempo real do Grupo Estado), uma vez que o BC tem optado recentemente por ofertas simultâneas de swaps cambiais reversos com a venda de dólares à vista, em operação conhecida como "casadão".

A avaliação predominante é a de que o BC aproveitou a maré positiva do real e o forte fluxo de recursos para o país para reduzir o estoque de swaps cambiais tradicionais, acima de US\$ 95 bilhões. Um volume elevado tende a gerar distorções no mercado cambial, como pressão sobre o cupom cambial (taxa de juros em dólar). Também foi aventada a possibilidade de o BC buscar conter o ritmo de apreciação do real, que apresenta, no curto prazo, desempenho superior ao de pares.

IstoÉDinheiro

Ibovespa emenda 2ª alta com apetite externo e descompressão do petróleo



O Ibovespa conseguiu emendar um segundo dia positivo, série curta que, contudo, não era vista desde a primeira metade de abril, quando o índice encadeou 11 altas, entre 30 de março e 14 de abril, sequência que o alçou a novas máximas históricas bem perto do limiar dos 200 mil pontos. Nesta quarta-feira, 6, flutuou dos 186.762,11 até os 188.674,36 pontos, com mínima correspondente ao nível de abertura. Ao fim, marcava 187.690,86 pontos, em alta de 0,50%, com giro a R\$ 29,2 bilhões. Na semana e no mês, o índice passa ao positivo (+0,20%), e no ano sobe 16,49%.

As principais ações da B3 operaram no campo positivo, à exceção de Petrobras (ON -3,77%, PN -2,86%) e

Loja Integrada Tecnologia para Softwares S.A.

CNPJ/ME nº 37.571.048/0001-60 - NIRE 3530056828-1

Ata da Reunião do Conselho de Administração realizada em 27/04/2026

Data, Hora e Local: Em 27/04/2026, às 10hs, na sede social. **Convocação e Presença:** Dispensada a convocação, tendo em vista a presença da totalidade dos membros do Conselho de Administração. **Mesa:** Presidente: André Spolidoro Ferreira Gomes; Secretário: Matheus Jacques Fleischmann **Deliberações aprovadas:** 5.1 O Conselho de Administração aprova a alteração da data de início do período de vesting das RSUs outorgadas na Reunião do Conselho de Administração realizada em 25/02/2026 em favor de Rafael Araujo dos Santos, Mariana Teixeira Pinheiro e Rosângela Teixeira Chiarelli, passando tais outorgas a observar as novas datas de início de vesting indicadas no quadro abaixo, permanecendo inalterados os demais termos e condições previstos no Plano de RSU e nos respectivos contratos individuais de outorga: **Beneficiário:** Rafael Araujo dos Santos; **Nº de RSUs Outorgadas:** 360; **Data do início do vesting:** 10/04/2025. **Beneficiário:** Mariana Teixeira Pinheiro; **Nº de RSUs Outorgadas:** 600; **Data do início do vesting:** 10/04/2025. **Beneficiário:** Rosângela Teixeira Chiarelli; **Nº de RSUs Outorgadas:** 3000; **Data do início do vesting:** 10/10/2025. 5.2 O Conselho de Administração aprova o cancelamento da outorga de 360 unidades de ações restritas (RSUs) originalmente concedidas a Lucas Lopes Cardoso no Conselho de Administração realizada em 25/02/2026, nos termos e condições previstos no Plano de RSU e no respectivo contrato de outorga, ficando tais RSUs automaticamente canceladas e retornando ao pool disponível do Plano. 5.3 Em relação às RSUs a serem outorgadas no âmbito do Plano de RSU: a) a outorga de RSUs para subscrição de ações de emissão da Companhia em favor dos beneficiários indicados na tabela a seguir, todos com direito de vesting de 25% das RSUs a cada período de 12 meses, nos termos do Plano de RSU e do Contrato de RSU a ser assinado entre a Companhia e cada um dos beneficiários conforme quantidade e início de vesting na tabela abaixo: **Beneficiário:** Gabriel Azevedo Rocha Santos; **Nº de RSUs Outorgadas:** 1200; **Data do início do vesting:** 10/04/2026. 5.4 A Diretoria da Companhia fica autorizada a praticar todos os atos necessários para a outorga de RSUs, incluindo a assinatura dos correspondentes Contratos de RSU, nos termos e condições aprovados pelo Conselho de Administração na presente data. 5.5 Considerando os termos e condições estabelecidos no Plano de Unidades de Ações Restritas da Companhia atualmente em vigor ("Plano de RSU"), os Conselheiros aprovaram, nesta data, a liquidação de RSUs correspondentes ao Tranche 1, em virtude do término do respectivo período de vesting, com a consequente emissão de ações ordinárias da Companhia aos respectivos beneficiários, nos termos do Plano de RSU e dos contratos individuais de outorga. 5.5.1. Em decorrência da liquidação das RSUs acima referidas e da emissão das ações ordinárias correspondentes, os Conselheiros aprovaram o aumento do capital social da Companhia, dentro do limite do capital autorizado, conforme o disposto na Cláusula 5ª, parágrafo 1º, do Estatuto Social da Companhia, que passará de R\$ 18.715.801,41, dividido em 8.500.139 ações ordinárias nominativas, sem valor nominal, para R\$ 18.974.996,91, dividido em 8.510.984 ações ordinárias nominativas, sem valor nominal, com um aumento efetivo de R\$ 259.195,50, mediante a emissão de 10.845 ações ordinárias nominativas, sem valor nominal, ao preço de emissão aproximado de R\$ 23,90 por ação. 5.5.2 O preço de emissão é fixado com base no valor econômico da Companhia apurado com data-base de 31/07/2025, conforme o Artigo 170, §1º, I, da Lei 6.404/76, conforme alterada ("Lei das S.A."). 5.5.3 As novas ações ordinárias são emitidas nesta data, sendo totalmente integralizadas pela Companhia, em moeda corrente nacional, e subscritas pelo beneficiário, mediante a assinatura do Boletim de Subscrição, arquivado na sede da Companhia, sem a necessidade de apresentá-lo perante a Junta Comercial, nos termos do Parecer no 22/2016/MAS/CGN/DREL. 5.5.4 As ações ordinárias ora emitidas participarão em igualdade de condições com as ações já existentes, com todos os benefícios, inclusive dividendos e eventuais remunerações do capital, que vierem a ser distribuídos pela Companhia. 5.5.5 Nos termos do parágrafo terceiro do Artigo 171 da Lei das S.A., e da Cláusula 5ª, parágrafo 1º, do Estatuto Social da Companhia, os Conselheiros reforçam que, por se tratar de liquidação do Plano de RSU da Companhia, os acionistas não têm o direito de preferência na subscrição das ações ora emitidas. Nada mais. São Paulo/SP, 27/04/2026.

DATA MERCANTIL
SEMPRE DIVULGANDO SUAS INFORMAÇÕES E NÚMEROS COM TRANSPARÊNCIA, SEGURANÇA E QUALIDADE.

FALE CONOSCO POR E-MAIL
comercial@datamercantil.com.br

datamercantil.com.br

de Itaú (-1,60%), que divulgou na terça-feira à noite balanço forte, mas em linha com o esperado. Bradesco (ON +0,67%, PN +0,42%) com previsão de divulgação dos resultados trimestrais após o fechamento do mercado financeiro.

Em Nova York, os principais índices subiram mais de 1% na sessão, com destaque para o tecnológico Nasdaq (+2,02%) e o amplo S&P 500 (+1,46%), ambos em novos recordes. Por aqui, o dólar à vista teve leve viés de alta (+0,18%), na casa de R\$ 4,92 no fechamento do câmbio. Os rendimentos dos Treasuries e a curva do DI cederam terreno nesta quarta-feira.

Na B3, destaque para a forte recuperação de Vale ON, principal ação do Ibovespa, que neutralizou

as perdas da semana e do mês com um ganho de 3,62% na sessão. Na ponta ganhadora do índice, C&A (+7,06%), Cury (+6,89%) e CSN (+6,86%). No lado oposto, TIM (-7,88%) e Prio (-4,26%) à frente das duas ações de Petrobras, em dia no qual os contratos futuros mais negociados do Brent e do WTI mergulharam 7%, em Londres e Nova York.

A produção de petróleo bruto da Opep caiu para nova mínima em 36 anos no mês passado, com a guerra no Irã sufocando as exportações do Golfo Pérsico e levando a mais interrupções, de acordo com a Bloomberg. A produção caiu em 420 mil barris por dia, para 20,55 milhões por dia em abril. É o menor nível desde 1990, com perdas mais profundas no Kuwait e Irã.

IstoÉDinheiro

CLD – Construtora, Laços Detetores e Eletrônica Ltda.

CNPJ/MF nº 55.996.615/0001-01

Demonstrações Financeiras referentes aos exercícios sociais encerrados em 31 de dezembro de 2025 e 2024 (Valores expressos em Milhares de Reais)

Balanco Patrimonial					Demonstração do Resultado					
Ativo	Nota	Controladora		Consolidado		Nota	Controladora		Consolidado	
		2025	2024	2025	2024		2025	2024	2025	2024
Ativo Circulante										
Caixa e equivalentes de caixa	3b/5	204.032	102.847	204.082	102.900					
Contas a receber de clientes	3c/6	8.884	32.930	22.690	46.163					
Precatórios a receber	7	-	15.284	-	15.284					
Impostos a compensar	8	11.952	13.142	12.877	14.441					
Adiantamento a fornecedores	3d/9	5.817	5.281	5.829	5.281					
Partes Relacionadas	10	-	16.162	779	-					
Outros créditos		372	342	372	346					
Dividendos e JSCP a receber	11	-	1.431	-	1.431					
Total do Ativo Circulante		231.057	187.419	246.629	185.846					
Ativo Não Circulante										
Realizável a Longo Prazo										
Precatórios a receber	7	85.901	68.915	85.901	68.915					
Contas a receber de clientes	3c/6	-	-	90.016	145.711					
Partes relacionadas	10	33.107	52.767	28.482	52.767					
Dividendos e JSCP a receber	11	120.586	528	120.586	528					
Depósitos judiciais	3j	350	333	348	332					
Imposto de renda e contribuição social diferidos	3k (iii)/26	-	-	-	-					
Total do realizável a longo prazo		239.944	122.543	325.333	268.253					
Investimentos	3f/12	282.213	382.411	245.469	275.856					
Imobilizado	3g	4.557	4.888	4.557	4.917					
Direito de uso de arrendamento		1.788	1.788	1.788	1.788					
Total do Ativo Não Circulante		528.502	511.630	577.147	550.814					
Total do Ativo		759.559	699.049	823.776	736.660					
Passivo Circulante										
Partes relacionadas	10	-	823	-	823					
Fornecedores	3h	10.924	10.553	12.728	12.283					
Empréstimo		-	11.376	-	-					
Obrigações trabalhistas e sociais	13	6.442	6.539	6.538	6.757					
Obrigações fiscais	14	7.364	13.828	8.242	14.683					
Passivo de arrendamento		525	525	525	525					
Impostos diferidos	3k (iii)/15	7.751	14.744	8.057	15.050					
Adiantamento de clientes		178	11.425	57.317	43.571					
Outras contas a pagar		3.298	918	3.298	2.907					
Total do Passivo Circulante		36.482	70.831	96.705	96.599					
Passivo Não Circulante										
Passivo de arrendamento		1.442	1.442	1.442	1.442					
Obrigações fiscais	14	8.493	10.413	8.493	10.413					
Impostos diferidos	3k (iii)/15	19.422	21.414	24.276	34.323					
Provisão para contingências	3j/16	59.273	47.536	59.273	47.536					
Partes relacionadas	10	17.592	36.564	17.602	36.469					
Dividendos a pagar	17,b	65.654	-	65.654	-					
Participação em passivo a descoberto	3f/12	5.795	4.955	3.404	1.312					
Outras contas a pagar		1.406	-	1.406	-					
Total do Passivo Não Circulante		179.077	122.324	181.550	131.495					
Patrimônio Líquido										
Capital social	17	544.000	120.000	544.000	120.000					
Lucros acumulados		-	341.894	-	341.894					
Participação dos controladores		544.000	461.894	544.000	461.894					
Adiantamento para futuro aumento de capital		-	44.000	-	44.000					
Participação de não controladores		-	1.521	2.672	-					
Total do patrimônio líquido		544.000	505.894	545.521	508.566					
Total do Passivo e do Patrimônio Líquido		759.559	699.049	823.776	736.660					

Demonstração das Mutações do Patrimônio Líquido						
Saldo em 31 de dezembro de 2023 – Reapresentado	Capital Social	Lucros Acumulados	Adiantamento para Futuro Aumento de Capital (AFAC)	Total do Patrimônio Líquido Controlador	Participação de Não Controladores	Total
	Aumento de capital	101.509	339.525	441.034	441.034	1.636
Distribuição de lucros	18.491	-	18.491	18.491	-	18.491
Participação de não controladores	-	(139)	(139)	(139)	(400)	(539)
Constituição de "AFAC" oriundo endividamento existentes com sócios	-	-	-	-	(1.027)	(1.027)
Lucro líquido do exercício	-	2.508	2.508	44.000	2.463	44.000
Saldo em 31 de dezembro de 2024 – Reapresentado	120.000	341.894	461.894	505.894	2.672	508.566
Aumento de capital	424.000	(330.000)	94.000	(44.000)	50.000	50.000
Distribuição de lucros	-	(73.779)	(73.779)	(73.779)	-	(73.779)
Participação de não controladores	-	-	-	-	(1.834)	(1.834)
Lucro líquido do exercício	-	61.885	61.885	61.885	683	62.568
Saldo em 31 de dezembro de 2025	544.000	544.000	544.000	544.000	1.521	545.521

Notas Explicativas às Demonstrações Contábeis Individuais e Consolidadas

1. Contexto operacional – A **CLD – Construtora, Laços Detetores e Eletrônica Ltda.** (a seguir denominada **CLD** ou **Controladora**) foi constituída em 02/07/1986, com sede no Município de São Bernardo do Campo, estado de São Paulo. A **Empresa** tem como objeto social prestação de serviços de indústria e comércio da construção civil em geral, própria e de terceiros; terraplanagem e pavimentação em geral; projetos e execução de serviços de sinalização relacionados ao sistema viário e engenharia de tráfego, tais como: sinalização horizontal, vertical e semaforica, inclusive comunicação visual de terminais rodoviários, metrôviários, portuários e aeroportuários; projetos e execução de serviços de canalização aérea e subterrânea, inclusive cablagem; projeto e execução de rede elétrica e ou eletrônica, iluminação pública, monitoração e gestão de eletricidade em geral; comércio de materiais diversos para sinalização relacionada ao sistema viário, tais como: controladores de tráfego, tintas, produtos originados de materiais ferrosos e não ferrosos fios e cabos elétricos, placas de automóveis, logradouros, etc.; prestação de serviços de desobstrução de rede de esgoto, galerias e poços de visita, conservação e limpeza de tubulação, logradouros e galerias pluviais, bem como serviços de limpeza urbana e gerenciamento ambiental, compreendendo coleta e tratamento de lixo e de água; estruturas metálicas e correlatas; serviços de monitoração e automação em geral; prestação de serviços de operação de tráfego e multas correlatas; prestação de serviços de operação e arrecadação, controle contínuo de numerário do tipo tarifa ou similar em sistema viário, ferroviário e portuário; prestação de serviços e venda de mobiliário urbano e rodoviário; planejamento, implantação e manutenção de áreas verdes; projeto e execução de rede de comunicação, coleta, análise e processamento de dados; serviço e gerenciamento, consultoria e engenharia para operações urbanas e rodoviárias; projeto e serviço de montagem eletromecânica; serviços de desenvolvimento de software e implantação de hardware e software; prestação de serviços de operação administrativa e arrecadação de estacionamentos em vias e espaços públicos e privados, de veículos terrestres; prestação de serviços de desenvolvimento, implantação, operação e manutenção de sistema de controle de desempenho do sistema de transporte coletivo urbano de passageiros, transportes ferroviários e portuários; análise de estado geral de veículos automotivos, de emissão de gases poluentes, de emissão de particulados sólidos, de emissão de ruídos e análise de combustíveis e segurança; execução de serviços auxiliares de transporte aéreo com finalidade específica de acordo com a legislação vigente para o sistema da aviação civil; serviços de registro e cadastro de informações sobre logradouros, leitos carrocáveis, não carrocáveis e imóveis, incluindo imagens digitais, em banco de dados georreferenciado; prestação de serviços para tratamento, recuperação e remediação ambiental; prestação de serviços com fornecimento de equipamentos, operação e manutenção para monitoramento veicular de: velocidade, avanço de sinal, conversões proibidas, faixas exclusivas e afins, gestão, operação, manutenção e revitalização de cemitérios, soluções tecnológicas integradas em formato de plataformas digitais, compreendendo aplicativos e sistemas web; implantação e fornecimento de videomonitoramento através de câmeras com analíticos para visualização via plataforma web, contendo sistemas gerenciais de operação, bem como outros sistemas. Toda a parte técnica relacionada a execução de serviços de engenharia – civil, eletrônica, elétrica, mecânica, hidráulica e outras – será de exclusiva competência de engenheiros habilitados e devidamente registrados no CREA – Conselho regional de engenharia, e agronomia do estado de São Paulo, assim como, a execução de serviços relacionados às atividades de nível superior nas áreas administrativas em geral, serão de exclusiva competência de Administradores habilitados e devidamente registrados no CRA – Conselho regional de administração, os quais gozarão de ampla autonomia na realização de projetos e execução de obras, respondendo, entretanto, como profissionais liberais, solidariamente à Sociedade por quaisquer danos e prejuízos a terceiros causados.

2. Apresentação das demonstrações contábeis – a. **Comitê de pronunciamentos contábeis (CPC)** As demonstrações contábeis referentes ao exercício findo em 31 de dezembro de 2025 foram elaboradas e estão apresentadas de acordo com as práticas contábeis adotadas no Brasil, as quais abrangem a legislação societária e os pronunciamentos emitidos pelo Comitê de Pronunciamentos Contábeis (CPC) e aprovados pelo Conselho Federal de Contabilidade (CFC). As demonstrações contábeis foram preparadas considerando o custo histórico como base de valor para os registros iniciais, que depois podem sofrer variação do custo histórico. A preparação das demonstrações contábeis requer o uso de certas estimativas contábeis e também o exercício de julgamento por parte da Administração no processo de aplicação das políticas contábeis. Baseado neste fato, os resultados reais podem ser diferentes dos resultados considerados por estas estimativas. A emissão dessas demonstrações contábeis foi autorizada pela Administração da **CLD** em 30 de abril de 2026, estando aprovadas para divulgação. A moeda funcional da **CLD** é o Real, mesma moeda de preparação e apresentação de suas demonstrações contábeis. b. **Representação das demonstrações contábeis 2024:** No processo de maturação da governança corporativa e melhoria de seus controles internos, a **CLD** constatou erros na accuracy dos valores envolvendo alíneas de "Precatórios a Receber – Ativo Circulante e Não Circulante", "Investimento – Ativo Não Circulante", "Impostos Diferidos – Passivo Circulante e Não Circulante", e "Lucros Acumulados – Patrimônio Líquido". Assim, em observância ao CPC 26 (R1) Apresentação das Demonstrações Contábeis e CPC 23 – Políticas Contábeis, Mudanças de Estimativa e Retificação de Erro, para sua melhor adequação, esta reclassificação está sendo apresentada para fins de divulgação das demonstrações contábeis de forma retrospectiva, para permitir a comparabilidade com as demonstrações contábeis de 31 de dezembro de 2025. Desta forma, representamos as demonstrações contábeis de 31 de dezembro de 2024 de forma retrospectiva tão somente nas alíneas em que houve reflexos, ora supracitadas.

3. Principais práticas contábeis – a. **Auração do resultado:** O resultado foi apurado segundo o regime de competência do período para a contabilização das receitas, custos e despesas. b. **Caixa e equivalentes de caixa:** Caixa e equivalentes de caixa incluem numerários, depósitos bancários e aplicações financeiras de liquidez imediata, as quais são firmadas com instituições financeiras nacionais. O saldo apresentado em 31 de dezembro de 2025 e 2024 está substancialmente composto por aplicações de renda fixa com juros pré-fixados, concentradas principalmente em Certificado de Depósito Interbancário (CDI) (vide nota explicativa nº5). c. **Contas a receber de clientes e perdas estimadas em créditos de liquidação duvidosa:** As contas a receber de clientes correspondem aos valores a receber de clientes pela prestação de serviços no decurso normal das atividades da **Companhia**. Se o prazo de recebimento é equivalente a um ano ou menos, as contas a receber são classificadas como ativo circulante. O prazo médio de recebimento de contas a receber é aproximadamente de 30 dias. As contas a receber de clientes são inicialmente registradas pelo valor faturado, incluindo os respectivos impostos diretos de responsabilidade tributária da **Companhia** e suas controladas, deduzidas das perdas estimadas em crédito de liquidação duvidosa. As controladas da **Companhia** aplicam uma abordagem simplificada no cálculo das perdas de crédito esperadas. Portanto, as controladas da **Companhia** não acompanham as alterações no risco de crédito, não reconhecendo as perdas estimadas em crédito de liquidação duvidosa. (vide nota explicativa nº 6). d. **Adiantamento a forne-**

cedores: Os adiantamentos efetuados a fornecedores objetivam garantir a operação comercial de compra de insumos junto aos terceiros envolvidos e estão relacionados a atividade firm da **Companhia**. Eles estão demonstrados pelos valores de custo, reduzidos quando aplicável de provisão para perdas. (vide nota explicativa nº 9). e. **Demais ativos circulantes e não circulantes:** Os demais ativos circulantes e não circulantes estão demonstrados pelos valores de custo, acrescidos ou reduzidos, quando aplicável, dos respectivos rendimentos ou provisão para perdas. f. **Investimentos:** Os investimentos são registrados pelo método de equivalência patrimonial (MEP). De acordo com este método, a participação da **Empresa** no aumento ou na diminuição do patrimônio líquido da investida, após a aquisição, em decorrência da apuração de lucro líquido ou prejuízo no período é reconhecida como receita (ou despesa) operacional (vide nota explicativa nº12). A demonstração do resultado reflete a parcela dos resultados das operações das controladas. Quando uma mudança for diretamente reconhecida no patrimônio da controlada, a **Empresa** reconhecerá sua parcela nas variações ocorridas e divulgará esse fato, quando aplicável, na demonstração das mutações do patrimônio líquido. Os ganhos e perdas não realizados, resultantes de transações entre a **Empresa** e a investida, são eliminados de acordo com a participação mantida na investidora. Os movimentos cumulativos após as aquisições são ajustados contra o custo do investimento. g. **Imobilizado:** Itens do imobilizado são mensurados pelo custo histórico de aquisição, deduzido de depreciação acumulada e perdas de redução ao valor recuperável ("impairment") acumuladas, se aplicável. O custo inclui gastos que são diretamente atribuíveis à aquisição de um ativo. Ganhos e perdas na alienação de um item do imobilizado são apurados pela comparação entre os recursos advindos da alienação com o valor contábil do imobilizado, e são reconhecidos líquidos dentro de outras receitas no resultado. Depreciação: A depreciação é calculada sobre o valor de custo de aquisição, calculadas de acordo com a legislação fiscal vigente. A depreciação dos ativos é calculada usando os critérios fiscais que são estimados como segue: • Edificações – 25 anos; • Máquinas e equipamentos – 10 anos; • Móveis utensílios e equipamentos – 10 anos; • Instalações – 10 anos; • Equipamentos de informática – 5 anos; e • Veículos – 4 e 5 anos. Itens do ativo imobilizado são depreciados a partir da data em que são instalados e estão disponíveis para uso, ou em caso de ativos construídos internamente, do dia em que a construção é finalizada e o ativo está disponível para utilização. h. **Fornecedores:** As contas a pagar aos fornecedores são inicialmente reconhecidas pelo valor justo. i. **Passivos circulantes e não circulantes:** Os passivos circulantes e não circulantes estão demonstrados pelos valores conhecidos ou calculáveis, acrescidos, quando aplicável, dos respectivos encargos. j. **Provisão para contingências:** A **Companhia** e suas controladas são parte de processos judiciais e administrativos. Provisões são constituídas para todas as demandas referentes a processos judiciais para os quais é provável que uma saída de recursos seja feita para liquidar a demanda e uma estimativa razoável possa ser feita do valor de desembolso, eventuais processos exigem depósito judicial para andamento dos processos. A avaliação da probabilidade de perda inclui a avaliação das evidências disponíveis, a hierarquia das leis, as jurisprudências disponíveis, as decisões mais recentes nos tribunais e sua relevância no ordenamento jurídico, bem como a avaliação dos advogados externos. As provisões são revisadas e ajustadas para levar em conta alterações nas circunstâncias, tais como prazo de prescrição aplicável, conclusões de decisões fiscais ou exposições adicionais identificadas com base em novos assuntos ou decisões de tribunais (vide nota explicativa nº16). k. **Imposto de renda da pessoa jurídica (IRPJ) e contribuição social sobre o lucro líquido (CSLL) corrente e diferido:** O imposto de renda e a contribuição social é apurado de forma trimestral e são calculados com base nas alíquotas de 15%, acrescidas do adicional de 10% sobre a parcela do lucro tributável trimestral excedente a R\$60 Mil (R\$240 Mil anual/4 trimestres) para imposto de renda e 9% sobre o lucro tributável trimestral para contribuição social sobre o lucro líquido. (vide nota explicativa nº 24). l. **Despesas de imposto de renda e contribuição social corrente:** A despesa de imposto corrente é o imposto a pagar ou a receber estimado sobre o lucro ou prejuízo tributável do exercício após a reversão e diferimento das receitas (regime caixa) e qualquer ajuste aos impostos a pagar com relação aos exercícios anteriores. O montante dos impostos correntes a pagar ou a receber é reconhecido no balanço patrimonial como ativo ou passivo fiscal pela melhor estimativa do valor esperado dos impostos a serem pagos ou recebidos que reflete as incertezas relacionadas a sua apuração, se houver. Ele é mensurado com base nas taxas de impostos decretadas na data do balanço. Os ativos e passivos fiscais correntes são compensados somente se certos critérios forem atendidos. m. **Receita de imposto de renda e contribuição social diferido:** Ativos e passivos fiscais diferidos são reconhecidos com relação às diferenças temporárias entre os valores contábeis de ativos e passivos para fins de demonstrações contábeis individuais e consolidadas e os usados para fins de tributação. As mudanças dos ativos e passivos fiscais diferidos no exercício são reconhecidas como despesa/receita de imposto de renda e contribuição social diferida (vide nota explicativa nº 15). Um ativo fiscal diferido é reconhecido em relação às diferenças temporárias dedutíveis não utilizadas, na extensão em que seja provável que lucros tributáveis futuros estarão disponíveis, contra os quais serão utilizados. Ativos fiscais diferidos são revisados a cada data de balanço e são reduzidos na extensão em que sua realização não seja mais provável. Ativos e passivos fiscais diferidos são mensurados com base nas alíquotas que se espera aplicar às diferenças temporárias quando elas forem revertidas, baseando-se nas alíquotas que foram decretadas até a data do balanço. A mensuração dos ativos e passivos fiscais diferidos reflete as consequências tributárias decorrentes da maneira sob a qual a **Companhia** espera recuperar ou liquidar seus ativos e passivos. Ativos e passivos fiscais diferidos são compensados somente se certos critérios forem atendidos. n. **Reconhecimento da receita:** Receita de contratos com clientes: A receita compreende o valor justo da contraprestação recebida ou a receber, é apresentada líquida dos impostos, das devoluções, dos abatimentos e dos descontos, quando aplicável (vide nota explicativa nº 18). A **Companhia** reconhece a receita quando o valor pode ser mensurado com segurança, é provável que benefícios econômicos futuros fluirão para a entidade e quando critérios específicos tiverem sido atendidos para cada uma das atividades da **Companhia**. A **Companhia** baseia suas estimativas em resultados históricos,

Demonstração dos Resultados Abrangentes					
Lucro líquido do exercício	Nota	Controladora		Consolidado	
		2025	2024	2025	2024
Lucro líquido do exercício	61.885	2.507	62.568	4.970	
Outros resultados abrangentes	-	-	-	-	-
Resultado abrangente total	61.885	2.507	62.568	4.970	
Atribuído aos sócios controladores	61.885	2.507	61.885	2.507	
Atribuído aos sócios não controladores	-	-	683	2.463	
Resultado abrangente total	61.885	2.507	62.568	4.970	

Demonstração dos Fluxos de Caixa					
Fluxo de caixa das atividades operacionais	Nota	Controladora		Consolidado	
		2025	2024	2025	2024
Fluxo de caixa das atividades operacionais					
Lucro (prejuízo) líquido do exercício	61.885	2.507	61.885	2.507	
Ajustes por:					
Depreciação e amortização		396	742	425	613
Perdas estimadas em crédito de liquidação duvidosa		(1.773)	(3.172)	(1.773)	(3.172)
Equivalência patrimonial		(56.298)	(9.490)	(56.811)	(15.513)
Efeito líquido de provisões de contingências (Cível e Tributário)		11.737	18.893	11.737	18.893
Complemento de diferido		(8.985)	13.689	(17.040)	12.894
6.962	23.669	(1.577)	16.222		
Variações nos ativos e passivos:					
Clientes		25.819	(2.917)	80.941	29.360
Precatórios		(1.702)	(37.621)	(1.702)	(37.621)
Impostos a compensar		1.190	(5.499)	1.564	(5.773)
Adiantamentos a fornecedores		(536)	(2.947)	(548)	(2.947)
Outros créditos		(30)	1.128	(26)	1.127
Partes Relacionadas		16.027	2.536	3.816	10.926
Dividendos e JCP a receber		(118.6			

... continuação

CLD – Construtora, Laços Detetores e Eletrônica Ltda.

	31/12/2024 Reapresentado				Investida	% Part.	2024 – R\$ Mil	
	Eliminações	Consolidado	Saldo do Investimento	Resultado de Equivalência				
Ativo circulante	187.419	10.133	1.107	12.257	213.796	(27.950)	185.846	
Ativo não circulante	511.630	7.401	1	-	519.031	(106.658)	412.373	
Total Ativo	699.049	17.534	1.108	12.257	732.827	(134.608)	598.219	
Passivo circulante	70.831	509	1.004	19.544	82.888	(27.950)	54.938	
Passivo não circulante	122.324	1.396	-	-	123.720	(3.748)	119.972	
Patrimônio líquido	505.894	15.629	104	(7.287)	514.340	(102.910)	411.430	
Total Passivo + PL	699.049	17.534	1.108	12.257	732.827	(134.608)	598.219	

5. Caixa e equivalentes de caixa	Tipo de Conta	R\$ Mil			
		Controladora 2025	Controladora 2024	Consolidado 2025	Consolidado 2024
Caixa		62	56	64	57
Conta Corrente					
Banco do Brasil	Corrente	-	1.824	-	1.824
Outros	Corrente	17	16	17	16
Subtotal		17	1.840	17	1.840
Aplicação Financeira					
Banco Bradesco		86.449	26.846	86.449	26.846
Caixa Econômica Federal		23.737	21.165	23.737	21.165
Banco Safra		25.622	23.011	25.622	23.011
Banco Santander		58.811	21.683	58.824	21.699
Banco XP Investimentos		6.125	5.452	6.125	5.450
Banco do Brasil		1.761	1.505	1.761	1.505
Banco Daycoval		1.443	1.289	1.443	1.289
Outros		5	-	40	38
Subtotal		203.953	100.951	204.001	101.003
Total		204.032	102.847	204.082	102.900

As aplicações financeiras correspondem a operações realizadas com instituições que operam no mercado financeiro nacional e contratadas em condições e taxas normais de mercado, tendo como características a alta liquidez, o baixo risco de crédito e remuneração pela variação de Certificado de Depósito Intercambiável (CDI).

6. Contas a receber de clientes	R\$ Mil			
	Controladora 2025	Controladora 2024	Consolidado 2025	Consolidado 2024
Clientes	18.710	40.983	122.532	199.927
(-) Perdas Estimadas em créditos de liquidação duvidosa	(9.826)	(8.053)	(9.826)	(8.053)
Total	8.884	32.930	112.706	191.874
Ativo Circulante	8.884	32.930	22.690	46.163
Ativo Não Circulante	-	-	90.016	145.711
Total	8.884	32.930	112.706	191.874

A Companhia estabelece uma provisão para redução ao valor recuperável que representa sua estimativa de perdas com relação às contas a receber de clientes. As provisões para perdas esperadas (impairment) são reconhecidas de acordo com as normas do CPC 48 – Instrumentos financeiros, com base nos percentuais históricos de perda, e de acordo com o aging da carteira de contas a receber, considerou-se os títulos vencidos a mais de 12 meses. A movimentação da conta de provisão para perdas esperadas para o período está assim representada:

Saldo em 31/12/2023	Controladora		Consolidado	
	2025	2024	2025	2024
Constituição	(4.880)	(3.173)	(4.880)	(3.173)
Saldo em 31/12/2024	(8.053)	(8.053)	(8.053)	(8.053)
Constituição	(1.773)	(1.773)	(1.773)	(1.773)
Saldo em 31/12/2025	(9.826)	(9.826)	(9.826)	(9.826)

7. Precatórios a receber	R\$ Mil			
	Controladora 2025	Controladora 2024	Consolidado 2025	Consolidado 2024
DNIT – Departamento Nacional de Infraest. de Transportes	31.329	-	31.329	-
Prefeitura São Paulo	18.550	44.287	18.550	44.287
Instituto Municipal de Engenharia e Fiscalização do Trânsito – Manaus Trans	12.425	7.921	12.425	7.921
Prefeitura São Bernardo do Campo	11.008	12.716	11.008	12.716
Prefeitura Americana	5.595	4.649	5.595	4.649
Superintendência de Trânsito e Transporte Público – Camaçari	3.428	1.638	3.428	1.638
Prefeitura Ribeirão Pires	2.080	1.460	2.080	1.460
Prefeitura Sousa	1.486	-	1.486	-
Prefeitura de Rio Claro	-	10.484	-	10.484
Prefeitura Indaiatuba	-	1.044	-	1.044
Subtotal – Precatórios a receber	85.901	84.199	85.901	84.199
Ativo circulante	-	15.284	-	15.284
Ativo não circulante	85.901	68.915	85.901	68.915
Total	85.901	84.199	85.901	84.199

Os saldos do exercício findo em 31 de dezembro de 2024 demonstrados acima foram reapresentados para melhor apresentação. Em síntese, eles são decorrentes de serviços prestados por parte da Companhia a seus respectivos clientes. Motivado pelo não recebimento junto aos mesmos, a Companhia ingressou com ações judiciais de cobrança e obteve decisão de trânsito julgado favorável. Os valores elencados acima estão atualizados monetariamente para a data-base de 31 de dezembro de 2025. Maiores detalhes sobre a reapresentação vide a nota explicativa 2 (b) Reapresentação das demonstrações contábeis 2024.

8. Impostos a compensar	R\$ Mil			
	Controladora 2025	Controladora 2024	Consolidado 2025	Consolidado 2024
IRPJ (a)	10.131	10.028	10.337	10.233
CSLL (a)	133	137	282	287
ISS (b)	797	1.393	1.237	1.829
Outros impostos a recuperar	891	1.584	1.021	2.092
Total	11.952	13.142	12.877	14.441

(a) O saldo de IRPJ e CSLL tem origem parte decorrente da apuração dos referidos impostos do exercício de 2025 e parte de períodos anteriores, e serão compensados em futuros débitos apurados junto à Receita Federal do Brasil. (b) O saldo de ISS a recuperar, refere-se ao ISS retido destacado na emissão da nota fiscal, que será compensado com o ISS a pagar, devido no recebimento do serviço prestado.

9. Adiantamento a fornecedores	R\$ Mil			
	Controladora 2025	Controladora 2024	Consolidado 2025	Consolidado 2024
Consilux	4.849	4.813	4.849	4.813
Foccus gerenciamento	150	-	150	-
Hearzt Transporte	-	77	-	77
Outros	818	391	830	391
Total	5.817	5.281	5.829	5.281

10. Partes relacionadas	R\$ Mil			
	Controladora 2025	Controladora 2024	Consolidado 2025	Consolidado 2024
A receber				
SCP Tera Soluções	7.591	9.887	7.591	9.887
Consórcio CCL	5.652	5.521	5.652	5.521
Consórcio 3C	4.341	24.274	4.341	24.274
SCP 302335 CET RIO	4.086	-	4.086	-
Consórcio LBR – Planserv – CLD	3.241	3.241	3.241	3.241
Via Brasil MT 320 Conces. de Rodovia S.A	2.600	-	2.600	-
Consórcio KCC Tunnels	952	-	952	-
Consórcio Conectividade SP	921	-	921	-
Consórcio Monitoramento-ES	874	874	874	874
Consórcio Vias Paulistas	673	1.209	673	1.209
Iluminação Paulistana SPE S/A	638	638	638	638
SCP 301301 CET RIO	539	-	539	-
Mobizap Mobilidade Urbana Ltda	517	484	517	484
C&Z Construtora Ltda	232	148	232	148
Consórcio DPC Córrego Paraguai	183	-	183	-
Consórcio DF Detran Vias	38	25	38	25
Tersa Terminal Rodoviário de Santo André	29	1.341	29	1.341
SCP 302335	-	16.162	-	16.162
Consórcio Smart City SP	-	5.125	-	5.125
Contas Corrente Ativo Circulante	33.107	68.929	29.261	52.767
Não Circulante	33.107	52.767	28.482	52.767
Total	33.107	68.929	29.261	52.767
A pagar				
Consórcio KCC Tunels	67	67	67	67
Construtora OP Ltda.	-	105	-	105
Mútuo – Labif Faur Auad*	-	11.224	-	11.224
Mútuo – Jorge Marques Moura*	-	11.224	-	11.224
LBR Engenharia	603	3.696	603	3.696
Strata Engenharia Ltda	16.922	11.071	16.922	11.072
Tecnoluz Eletricidade	-	10	-	9
Contas Corrente Passivo Circulante	17.592	37.387	17.602	37.292
Não Circulante	17.592	36.564	17.602	36.469
Total	17.592	37.387	17.602	37.292

* Refere-se a mútuo com os sócios onde há incidência de atualização financeira pelo indexador CDI Mensal, liquidados em 2025. Os saldos demonstrados a receber e a pagar, referem-se a montantes pagos e a pagar para terceiros onde a Companhia participa. A administração classifica os saldos entre circulante e não circulante com base na perspectiva de realização dentro dos próximos 12 meses e o saldo remanescente registrado no não circulante. Os contratos firmados entre as partes, não possuem data prevista para liquidação e não há previsão para cobrança/pagamento de juros.

11. Dividendos e JCP a receber	R\$ Mil			
	Controladora 2025	Controladora 2024	Consolidado 2025	Consolidado 2024
Iluminação Paulistana SPE S/A.	120.000	-	120.000	-
Via Brasil MT 100 Conces. de Rodovia S.A.	528	528	528	528
Via Brasil MT 246 Conces. de Rodovia S.A.	58	1.431	58	1.431
Total	120.586	1.959	120.586	1.959

12. Investimentos – a. Investimentos (controladora)	% Part.	2025 – R\$ Mil			
		Saldo do Investimento	Resultado	Resultado de Equivalência	PL
Investimentos – Auditados					
Iluminação Paulistana SPE S/A.	40	206.846	82.738	155.301	62.120
Via Brasil MT 100 Conces. de Rodovia S.A.	26	73.463	19.100	(8.808)	(2.290)
Via Brasil MT 246 Conces. de Rodovia S.A.	26	175.609	45.658	23.120	6.011
Cia de Concessão Rodoviária do Novo Litoral – CNL (*)	35	243.487	85.220	(23.554)	(8.244)
Total Investimentos Auditados		699.405	232.716	146.059	57.597
Investimentos – Não Auditados					
CTG Construtora Ltda.	60	9.633	5.780	(2.347)	(1.408)
C&Z Construtora Ltda.	50	7.138	3.569	(307)	(154)
Construtora OP Ltda.	100	30.924	30.924	(727)	(727)
SCP 302301 – CET RJ	40	102	41	(2)	(1)
Cia Paulista de Infraestrutura Social (i) Concessionária Rodovia da Integração SPE (i)	19	46.421	6.962	-	-
Subtotal		106.225	49.497	(3.383)	(2.290)
Total Investimentos Ativos		805.630	282.213	142.676	55.307
Participação em passivo a descoberto – Não Auditados					
Terminal Rodoviário de Santo André I Ltda.	50	(1.366)	(683)	23	12
SCP 302335 CET RIO	50	(4.781)	(2.391)	3.246	1.623
Mobizap Mobilidade Urbana Ltda.	50	(33)	(17)	(1)	(1)
Subtotal		(6.180)	(3.091)	3.268	1.634
Total Investimentos em passivo a descoberto – Não Auditados		(6.180)	(3.091)	3.268	1.634
Total Investimentos em passivo a descoberto – Auditados		(16.581)	(5.795)	(19.964)	(4.406)
Total Passivo a descoberto		100.045	46.406	(115)	(656)
Total Geral		789.049	276.418	122.712	56.298

(i) A Companhia não teve acesso aos relatórios de auditoria das investidas até a data da aprovação dessas demonstrações contábeis.

Investida	% Part.	2024 – R\$ Mil			
		Saldo do Investimento	Resultado	Resultado de Equivalência	PL
Investimentos – Auditados					
Iluminação Paulistana SPE S/A.	40	391.545	156.618	144.229	32.960
Via Brasil MT 100 Conces. de Rodovia S.A.	26	82.271	21.390	(1.491)	(388)
Via Brasil MT 246 Conces. de Rodovia S.A.	26	149.582	38.274	27.123	7.052
Via Brasil MT 320 Conces. de Rodovia S.A.	26	12.831	3.336	(14.802)	(3.849)
Cia de Concessão Rodoviária do Novo Litoral – CNL (*)	35	150.043	52.515	(71.320)	(24.961)
Total Investimentos Auditados		786.272	272.133	83.739	10.814
Investimentos – Não Auditados					
CTG Construtora Ltda.	60	15.630	9.378	4.972	2.983
C&Z Construtora Ltda.	50	7.446	3.723	(164)	(82)
Construtora OP Ltda.	100	97.136	97.136	(9.497)	(9.497)
SCP 302301 – CET RJ	40	103	41	(91)	(36)
Subtotal		120.315	110.278	(4.780)	(6.632)
Total Investimentos Ativos		906.587	382.411	78.959	4.182
Participação em passivo a descoberto – Controladora					
Terminal Rodoviário de Santo André I Ltda.	50	(1.390)	(695)	221	111
SCP 302335 CET RIO	50	(7.287)	(3.643)	1.054	527
Mobizap Mobilidade Urbana Ltda.	50	(32)	(16)	(875)	(438)
Talentech – Tecnologia Ltda. SCP	46	-	(601)	-	-
Subtotal		(8.709)	(4.955)	400	200
Resultado de participação em consórcios		-	-	-	5.108
Total Investimentos Não Auditados		111.606	105.323	(4.379)	(6.432)
Total Geral		897.878	377.456	79.359	9.940

* Em 31/12/2024 a referida investida reapresentou suas Demonstrações Contábeis e houveram impactos nos saldos de 31/12/2024. Conforme CPC 36 faz-se a consolidação nas Demonstrações Contábeis da CLD de seus investimentos, sendo eles: CTG Construtora LTDA, SCP 302301 CET RIO, Construtora OP Ltda. e SCP 302335 CET RIO.

b. Investimentos (Consolidado)	% Part.	2025 – R\$ Mil			
		Saldo do Investimento	Resultado	Resultado de Equivalência	PL
Investimento – Auditados					
Iluminação Paulistana SPE S/A.	40	206.846	82.738	155.301	62.120
Via Brasil MT 100 Conces. de Rodovia S.A.	26	73.463	19.100	(8.808)	

PUBLICIDADE LEGAL

13. Obrigações trabalhistas e sociais		R\$ Mil		18. Receita operacional líquida		R\$ Mil		R\$											
	Controladora	Consolidado	Controladora	Consolidado	Controladora	Consolidado	Controladora	Consolidado	1 Trim.	2 Trim.	3 Trim.	4 Trim.	Total						
	2025	2024	2025	2024	2025	2024	2025	2024											
Provisões de Férias e encargos	5.246	4.996	5.311	5.078	Prestação de serviço	298.384	336.445	312.657	367.630	Lucro contábil antes de impostos	(6.138)	5.981	(47.430)	93.234	45.647				
Salários	420	1.051	437	1.075	Receita de locação	39.113	26.471	39.113	26.471	Despesas e provisões indedutíveis	113	31.072	(12.472)	42.163	60.876				
FGTS	331	309	336	315	COFINS	(14.121)	(13.214)	(14.943)	(14.715)	Reversão de provisões indedutíveis	(1.865)	(47.429)	41.094	(128.741)	(136.941)				
IRRF	276	237	281	242	ISS	(11.276)	(11.649)	(11.888)	(12.790)	Faturamento não recebido "Diferido" do período	(76.099)	(84.085)	(104.729)	(98.003)	(362.916)				
Outras obrigações	169	46	173	47	PIS	(3.063)	(2.866)	(3.242)	(3.191)	Faturamento recebido "Revertido" do período	73.477	80.068	104.328	98.362	356.235				
Total	6.442	6.639	6.538	6.757	Total	309.037	335.187	321.697	363.405	Compensação prejuízo fiscal	-	-	-	(2.104)	(2.104)				
14. Obrigações fiscais				19. Custos dos serviços prestados				20. Despesas administrativas				21. Outras receitas e despesas operacionais							
R\$ Mil				R\$ Mil				R\$ Mil				R\$ Mil							
Controladora		Consolidado		Controladora		Consolidado		Controladora		Consolidado		Controladora		Consolidado					
2025		2024		2025		2024		2025		2024		2025		2024					
Reapresentado		Reapresentado		Reapresentado		Reapresentado		Reapresentado		Reapresentado		Reapresentado		Reapresentado					
2025		2024		2025		2024		2025		2024		2025		2024					
2024		2024		2024		2024		2024		2024		2024		2024					
Parcelamento Federal (a)	11.841	20.742	11.841	20.742	Custo com pessoal	(45.739)	(48.389)	(46.801)	(49.804)	Perdas no recebimento de crédito (nacional e exterior)	-	-	-	-	-				
COFINS	1.316	1.028	1.447	1.165	Custo com serviços de terceiros	(65.102)	(86.301)	(68.972)	(94.508)	Base de Cálculo do IRPJ e CSLL Diferido - Ativo	47.832	34.448	4.305	3.100	11.959				
CSLL	1.149	405	1.251	486	Custo com utilidades públicas	(1.458)	(1.426)	(1.481)	(1.544)	Despesa de contribuição social à alíquota nominal (9%)	-	-	-	-	-				
ISS	972	1.562	1.411	2.003	Custo de alugueis	(47.353)	(46.258)	(48.213)	(53.246)	Despesa de contribuição social à alíquota nominal (9%)	-	-	-	-	-				
PIS	285	223	314	252	Materiais aplicados em obras	(68.181)	(105.839)	(73.276)	(118.610)	Despesa de imposto de renda à alíquota nominal (15%)	-	-	-	-	-				
Contribuições sociais retida de terceiro a recolher	221	208	221	221	Outros	(21.239)	(17.712)	(22.398)	(20.339)	Despesa de imposto de renda à alíquota nominal (25%)	-	-	-	-	-				
Outros	73	73	250	227	Total	(249.072)	(305.925)	(261.141)	(338.051)	Total do IRPJ e CSLL Diferido Ativo	16.264	11.713	4.411	7.302	11.853				
Total	15.857	24.241	16.735	25.096	20. Despesas administrativas	(16.320)	(12.992)	(16.320)	(12.992)	Saldo anterior	4.411	7.302	11.853	4.411	4.411				
Passivo circulante	7.364	13.828	8.242	14.683	Com pessoal	(16.320)	(12.992)	(16.320)	(12.992)	Total do IRPJ e CSLL Diferido no Resultado	11.853	4.411	11.853	4.411	11.853				
Passivo não circulante	8.493	10.413	8.493	10.413	Com serviços de terceiros	(22.722)	(35.015)	(22.722)	(35.015)	Resultado	1.634	1.634	1.634	1.634	1.634				
Total	15.857	24.241	16.735	25.096	Manutenção e conservação	(930)	(7.659)	(930)	(7.659)	O valor do IRPJ e da CSLL diferidos foram constituídos sobre as adições cuja dedutibilidade ocorrerá em períodos futuros. No quadro abaixo estão demonstrados o saldo e o efeito do IRPJ e CSLL diferidos, no resultado sobre cada adição temporária:									
15. Impostos diferidos				R\$ Mil				R\$ Mil				R\$ Mil							
Controladora		Consolidado		Controladora		Consolidado		Controladora		Consolidado		Controladora		Consolidado					
2025		2024		2025		2024		2025		2024		2025		2024					
2024		2024		2024		2024		2024		2024		2024		2024					
IRPJ diferido	14.503	23.227	14.674	25.067	PECLD (Constituição) Reversão de provisão Cível e Trabalhista	(1.773)	(10.074)	(1.773)	(10.074)	Provisão para contingências	38.006	26.395	38.006	26.395	38.006				
CSLL diferido	5.221	8.362	5.283	9.762	Provisão para contingências tributárias	(279)	(8.819)	(279)	(8.819)	Perdas no recebimento de crédito (nacional e exterior)	9.826	8.053	9.826	8.053	9.826				
COFINS diferido	5.496	2.630	6.840	6.371	Depreciação e amortização	(7.420)	(1.050)	(7.420)	(1.050)	Base de Cálculo do IRPJ e CSLL Diferido - Ativo	47.832	34.448	4.305	3.100	11.959				
PIS diferido	1.953	1.939	2.302	2.808	Com utilidades públicas	(753)	(724)	(753)	(724)	Despesa de contribuição social à alíquota nominal (9%)	(9.526)	(11.462)	(26.460)	(31.840)	(31.840)				
ISS diferido	-	-	3.234	5.365	Alugueis	(5.665)	(1.649)	(5.665)	(1.649)	Despesa de imposto de renda à alíquota nominal (25%)	(35.986)	(43.302)	(15.832)	(27.470)	(27.470)				
Total Impostos Diferidos	27.173	36.158	32.333	49.373	Outros	(9.033)	(8.275)	(9.033)	(8.275)	Total do IRPJ e CSLL Diferido no Resultado	(20.154)	(15.832)	(15.832)	(15.832)	(15.832)				
Passivo circulante	7.751	14.744	8.057	15.050	Total	(66.651)	(89.429)	(66.651)	(89.429)	Saldo anterior	15.832	27.470	15.832	27.470	15.832				
Passivo não circulante	19.422	21.414	24.276	34.323	21. Outras receitas e despesas operacionais	(22.022)	53.898	(22.022)	55.292	Total do IRPJ e CSLL Diferido no Resultado	(20.154)	(15.832)	(15.832)	(15.832)	(15.832)				
Total	27.173	36.158	32.333	49.373	Perdas de investimentos (a)	(25.535)	-	(25.535)	-	Controladora/Consolidado	2025	Reapresentado	2024	Reapresentado	2024				
16. Provisão para contingências				R\$ Mil				R\$ Mil				R\$ Mil							
Controladora/Consolidado		2024		Controladora/Consolidado		2024		Controladora/Consolidado		2024		Controladora/Consolidado		2024					
2025		Reapresentado		2025		Reapresentado		2025		Reapresentado		2025		Reapresentado					
2024		2024		2024		2024		2024		2024		2024		2024					
Trabalhistas	3.155	2.507	3.155	2.507	Cobertura de Sinistros/Indenizações	3.578	53.637	3.578	53.637	Saldo de contas a receber (Faturamento não recebido)	(19.940)	(43.159)	(19.940)	(43.159)	(19.940)				
Cíveis	595	1.069	595	1.069	Recuperação de Custos/Despesas	-	-	-	-	Saldo de precatórios a receber (Faturamento não recebido)	(85.901)	(84.199)	(85.901)	(84.199)	(85.901)				
Tributárias	55.523	43.960	55.523	43.960	Outras receitas	(65)	261	(65)	260	Base de Cálculo do IRPJ e CSLL Diferido - Passivo	(105.841)	(127.358)	(105.841)	(127.358)	(105.841)				
Total	59.273	47.536	59.273	47.536	Total	(22.022)	53.898	(22.022)	55.292	Despesa de contribuição social à alíquota nominal (9%)	(9.526)	(11.462)	(26.460)	(31.840)	(31.840)				
A provisão para contingência foi constituída com base na opinião dos consultores jurídicos. Esse montante é considerado suficiente para cobrir eventuais perdas que possam advir do desfecho dos processos em andamento (de natureza trabalhista, cível e tributária) classificados pela Administração como perdas "prováveis" baseado na opinião dos consultores jurídicos responsáveis. Em 31 de dezembro de 2025 a CLD estava envolvida em processos judiciais de natureza cível, trabalhista e tributária envolvendo riscos de perda no valor de R\$53.229 Mil (R\$36.065 Mil em 31 de dezembro de 2024), classificados pela administração como perdas "possíveis" baseado na opinião dos consultores jurídicos responsáveis, para os quais nenhuma provisão foi constituída, tendo em vista que as práticas contábeis adotadas no Brasil não requerem sua contabilização. O aumento de R\$17.164Mil, está relacionado substancialmente a um principal processo de esfera cível, cujo prognóstico de perda por parte da Companhia, passou de remoto para possível, em que o Ministério Público do Estado do Rio de Janeiro está pleiteando a realização por parte da Companhia e CET, sobre necessidade de um estudo de funções que objetiva entre outros aspectos: estudo da necessidade das funções atuais de operador de trânsito; indisponibilidade dos bens dos demandados; nulidade dos atos, contratos e aditivos; obrigar o Município do RJ a tornar efetivo o estudo CET; obrigar o Município do RJ a realizar concurso público para preenchimento de cargos; proibir de contratar trabalhadores terceirizados e/ou de estabelecer novos vínculos administrativos-laborais ilegais, entre outros aspectos.				Os impostos diferidos, são calculados com base na competência do faturamento, pois conforme Decreto Lei nº 1.598/77 o contribuinte poderá diferir a tributação do lucro até sua realização, quando trata se de contratação por órgão público ou sociedade de economia mista, e, sobre as diferenças temporárias.				O valor do IRPJ e da CSLL diferidos foram constituídos sobre as adições cuja dedutibilidade ocorrerá em períodos futuros. No quadro abaixo estão demonstrados o saldo e o efeito do IRPJ e CSLL diferidos, no resultado sobre cada adição temporária:											
17. Patrimônio líquido - a. Capital social				R\$ Mil				R\$ Mil				R\$ Mil							
Controladora		Consolidado		Controladora		Consolidado		Controladora		Consolidado		Controladora		Consolidado					
2025		2024		2025		2024		2025		2024		2025		2024					
2024		2024		2024		2024		2024		2024		2024		2024					
Labib Faour Auad	272.000	60.000	50,00	50,00	Atualização financeira de precatórios	19.066	5.518	19.066	5.518	Despesa de imposto de renda à alíquota nominal (25%)	(35.986)	(43.302)	(15.832)	(27.470)	(27.470)				
Jorge Marques Moura	272.000	60.000	50,00	50,00	Descontos Obtidos	2.933	2.803	2.933	2.803	Total do IRPJ e CSLL Diferido no Resultado	(20.154)	(15.832)	(15.832)	(15.832)	(15.832)				
Total	544.000	120.000	100,00	100,00	Juros Ativos	3.642	418	3.642	439	Saldo anterior	15.832	27.470	15.832	27.470	15.832				
O aumento do referido capital social no montante de R\$424.000 Mil ocorreu da seguinte forma: (i) R\$330.000 Mil decorrente de deliberação da Administração oriunda de lucros acumulados; (ii) R\$44.000 Mil decorrente de deliberação da Administração oriunda de Adiantamento Para Futuro Aumento de Capital (AFAC); e (iii) R\$50.000 Mil decorrente de integralização de capital social por parte dos respectivos sócios. b. Distribuição de lucros: Durante o exercício de 2025, a Companhia deliberou pela distribuição de dividendos a pagar no montante de R\$73.779 Mil, onde do referido montante, foi pago R\$8.125 Mil, perfazendo um saldo remanescente a ser pago até 2028 de R\$65.654 Mil (no exercício de 2024 foi deliberado e pago o montante de R\$ 139 mil).				O aumento do referido capital social no montante de R\$424.000 Mil ocorreu da seguinte forma: (i) R\$330.000 Mil decorrente de deliberação da Administração oriunda de lucros acumulados; (ii) R\$44.000 Mil decorrente de deliberação da Administração oriunda de Adiantamento Para Futuro Aumento de Capital (AFAC); e (iii) R\$50.000 Mil decorrente de integralização de capital social por parte dos respectivos sócios. b. Distribuição de lucros: Durante o exercício de 2025, a Companhia deliberou pela distribuição de dividendos a pagar no montante de R\$73.779 Mil, onde do referido montante, foi pago R\$8.125 Mil, perfazendo um saldo remanescente a ser pago até 2028 de R\$65.654 Mil (no exercício de 2024 foi deliberado e pago o montante de R\$ 139 mil).				O aumento do referido capital social no montante de R\$424.000 Mil ocorreu da seguinte forma: (i) R\$330.000 Mil decorrente de deliberação da Administração oriunda de lucros acumulados; (ii) R\$44.000 Mil decorrente de deliberação da Administração oriunda de Adiantamento Para Futuro Aumento de Capital (AFAC); e (iii) R\$50.000 Mil decorrente de integralização de capital social por parte dos respectivos sócios. b. Distribuição de lucros: Durante o exercício de 2025, a Companhia deliberou pela distribuição de dividendos a pagar no montante de R\$73.779 Mil, onde do referido montante, foi pago R\$8.125 Mil, perfazendo um saldo remanescente a ser pago até 2028 de R\$65.654 Mil (no exercício de 2024 foi deliberado e pago o montante de R\$ 139 mil).				O aumento do referido capital social no montante de R\$424.000 Mil ocorreu da seguinte forma: (i) R\$330.000 Mil decorrente de deliberação da Administração oriunda de lucros acumulados; (ii) R\$44.000 Mil decorrente de deliberação da Administração oriunda de Adiantamento Para Futuro Aumento de Capital (AFAC); e (iii) R\$50.000 Mil decorrente de integralização de capital social por parte dos respectivos sócios. b. Distribuição de lucros: Durante o exercício de 2025, a Companhia deliberou pela distribuição de dividendos a pagar no montante de R\$73.779 Mil, onde do referido montante, foi pago R\$8.125 Mil, perfazendo um saldo remanescente a ser pago até 2028 de R\$65.654 Mil (no exercício de 2024 foi deliberado e pago o montante de R\$ 139 mil).				O aumento do referido capital social no montante de R\$424.000 Mil ocorreu da seguinte forma: (i) R\$330.000 Mil decorrente de deliberação da Administração oriunda de lucros acumulados; (ii) R\$44.000 Mil decorrente de deliberação da Administração oriunda de Adiantamento Para Futuro Aumento de Capital (AFAC); e (iii) R\$50.000 Mil decorrente de integralização de capital social por parte dos respectivos sócios. b. Distribuição de lucros: Durante o exercício de 2025, a Companhia deliberou pela distribuição de dividendos a pagar no montante de R\$73.779 Mil, onde do referido montante, foi pago R\$8.125 Mil, perfazendo um saldo remanescente a ser pago até 2028 de R\$65.654 Mil (no exercício de 2024 foi deliberado e pago o montante de R\$ 139 mil).			

Relatório dos Auditores Independentes sobre as Demonstrações Contábeis Individuais e Consolidadas

Aos Administradores e Quotistas da
CLD - Construtora, Laços Detetores e Eletrônica Ltda.
Opinião com ressalva: Examinamos as demonstrações contábeis individuais e consolidadas da CLD - Construtora, Laços Detetores e Eletrônica Ltda. (Companhia), identificadas como Controladora e Consolidado, respectivamente, que compreendem o balanço patrimonial, em 31/12/2025, e as respectivas demonstrações do resultado, do resultado abrangente, das mutações do patrimônio líquido e dos fluxos de caixa para o exercício findo nessa data, bem como as correspondentes notas explicativas, incluindo as políticas contábeis materiais e outras informações elucidativas. Em nossa opinião, exceto pelos efeitos dos assuntos descritos no parágrafo **Base para opinião com ressalva sobre as demonstrações contábeis individuais e consolidadas** as demonstrações contábeis acima referidas apresentam adequadamente, em todos os aspectos relevantes, a posição patrimonial e financeira da CLD - Construtora, Laços Detetores e Eletrônica Ltda. em 31/12/2025, o desempenho de suas operações e os seus fluxos de caixa para o exercício findo nessa data, de acordo com as práticas contábeis adotadas no Brasil. **Base para opinião com ressalva sobre as demonstrações contábeis individuais e consolidadas:** 1) Conforme mencionado na nota explicativa nº 12, não examinamos, nem foram examinadas por outros auditores independentes, as demonstrações contábeis correspondentes ao exercício findo em 31/12/2025 das seguintes investidas: CTG Construtora Ltda., C&Z Construtora Ltda., Construtora OP Ltda., SCP 302301 - CET/RJ, Terminal Rodoviário de Santo André Ltda., SCP 302335 CET/RJ, Mobizap Mobilidade Urbana Ltda., Cia Paulista de Infraestrutura Social e Concessionária Rodovia da Integração SPE S.A. Como consequência, não nos foi possível formar uma opinião quanto à adequação dos valores que estão representados nas demonstrações contábeis individuais de 31/12/2025 na alínea de investimentos no montante de R\$49.497 Mil (de um montante total de R\$282.213 Mil), participação em passivo a descoberto em R\$3.091 Mil (de um montante total de R\$5.795 Mil) e resultado de equivalência patrimonial de R\$566 Mil, (de um montante total credor de R\$56.298 Mil) de saldo credor na equivalência consequentemente, para os valores apresentados nas demonstrações contábeis consolidadas também não foi possível formar uma opinião quanto à correta adequação. 2) A CLD - Construtora, Laços Detetores e Eletrônica Ltda. possui ativo imobilizado líquido no montante de R\$4.557 Mil no individual e consolidado, a Administração nos apresentou relatório analítico dos respectivos bens conciliados com o saldo contábil, com vistas a possibilitar a aplicação dos procedimentos de auditoria nos respectivos registros, porém não foi possível atestar com segurança a existência física dos bens. Adicionalmente, a CLD - Construtora, Laços Detetores e Eletrônica Ltda. registrou adequadamente a depreciação pelos critérios fiscais e não realizou estudos téc-

nico para apurar a vida útil e o valor residual dos bens constantes do seu ativo imobilizado a fim de atendimento ao Pronunciamento Contábil CPC 27 - Ativo Imobilizado. Bem como, não realizou estudos técnicos para apurar a necessidade de eventual contabilização de ajuste por redução ao valor recuperável dos bens (impairment) a fim de atendimento ao CPC 01 (R1) - Redução ao Valor Recuperável de Ativos. Os efeitos de eventuais ajustes nas contas patrimoniais e de resultado individual e consolidado não foram

Continuação...		Brasíluz Eletrificação e Eletrônica Ltda.									
Descrição	Controladora		Consolidado		Investida	% Partic.	PL	Saldo Investimento	Resultado	2024 R\$ mil	Resultado de Equivalência
	2025	2024	2025	2024							
Conta Corrente	1	2	686	3.941							
Aplicação Financeira											
Banco Santander	22.155	18.041	58.081	23.999	S.A. Luz-Montagem e Instalação de	60	49.316	21.490	9.991	5.995	
Banco Bradesco	102.525	2.206	102.525	2.243	Dutra Luz Eletrificação Ltda.	100	5.665	5.165	(2.539)	(2.539)	
Banco Daycoval	3.890	3.460	3.890	3.460	Equipamentos de Iluminação SPE Ltda.	87	18.926	15.051	2.363	2.056	
Banco ABC Brasil	2.150	1.899	2.150	1.899	Ouro Preto Luz SPE Ltda.	95	1.656	1.573	(193)	(183)	
Outros	2.851	713	2.865	713	Graça Aranha Luz SPE Ltda.	50	1.151	576	(125)	(63)	
Subtotal-Aplicação Financeira	133.571	26.319	169.511	32.314	ICatu Luz SPE Ltda.	50	388	194	8	4	
Total	133.583	26.332	170.301	36.336	GEB Luz SPE Ltda.	33	2.373	793	(181)	(60)	
Circulante	133.583	26.332	170.294	36.336	Oeiras Luz SPE Ltda.	50	9.660	4.830	10.905	5.453	
Não circulante	-	-	7	-	Basílios Luz SPE Ltda.	50	845	423	467	234	
Total	133.583	26.332	170.301	36.336	Alexandre Luz SPE Ltda.	51	1.549	790	414	211	
<p>As aplicações financeiras correspondem a operações realizadas com instituições que operam no mercado financeiro nacional e contratadas em condições e taxas normais de mercado, tendo como características a alta liquidez, o baixo risco de crédito e remuneração pela variação de Certificado de Depósito Interbancário (CDI).</p>											
6. Contas A Receber -											
Descrição	2025	2024	2025	2024							
Clientes a faturar (a)	-	-	35.827	27.642	Investimentos não auditados		357.125	208.822	88.094	52.753	
Duplicatas a receber	403	843	25.858	24.249	Teresina Luz S.A. (*)	50	74.961	37.481	11.557	5.779	
Total Circulante	403	843	61.685	51.891	Guarulhos Luz SPE S.A. (*)	100	62.073	62.071	13.399	13.399	
Clientes a Faturar	-	-	206.215	-	Ilumina Guarapuava S.A. (*)	30	14.332	4.300	(1.867)	(560)	
Total Não Circulante	-	-	206.215	-	Ilumina Hortolândia S.A. (*)	20	13.113	2.623	473	95	
Total	403	843	267.900	51.891	Ilumina Socorro S.A. (*)	40	2.187	875	(366)	(146)	
<p>* A conta de clientes a faturar refere-se às receitas apropriadas, mas ainda não faturadas, decorrentes de serviços de construção relacionados às investidas: Alexandre Luz SPE Ltda., Barra Luz SPE Ltda., Basílios Luz SPE Ltda., Campos Luz SPE Ltda., Dermeval Luz SPE Ltda., Construtora Luz de Mauá Ltda., Corda Luz SPE Ltda.; Cosmópolis Luz SPE Ltda.; Dutra Luz Eletrificação Ltda.; GEB Luz SPE Ltda.; Graça Aranha Luz SPE Ltda.; Grajaú Luz SPE Ltda.; Guarulhos Luz SPE S/A.; Icatu Luz SPE Ltda.; Jabotá Luz SPE Ltda.; Luz Pública de Aparecida SPE Ltda.; Mauá Luz SPE Ltda.; Oeiras Luz SPE Ltda.; Ouro Preto Luz SPE Ltda.; S.A. Luz - Mont. e Inst. de Equip. de Iluminação SPE Ltda.; Soter Luz SPE Ltda.; e, Teresina Luz S.A. A Companhia estabelece uma provisão para redução ao valor recuperável que representa sua estimativa de perdas com relação às contas a receber de clientes. As provisões para perdas esperadas (impairment) são reconhecidas de acordo com as normas do CPC 48 - Instrumentos financeiros, com base nos percentuais históricos de perda, e de acordo com o aging da carteira de contas a receber, considerou-se os títulos vencidos a mais de 12 meses.</p>											
7. Impostos a Compensar -											
Descrição	2025	2024	2025	2024							
IRPJ	55	1.947	2.991	4.570	Participação em passivo a descoberto não auditados		(3.406)	(2.193)	(4.970)	(3.590)	
CSLL	-	528	190	730	Ilumina Sapucaia do Sul S.A. (*)	50	(1.190)	(595)	(1.014)	(507)	
INSS	899	895	1.493	989	Participação em passivo a descoberto auditados		(4.596)	(2.788)	(5.984)	(4.097)	
ISS	227	30	968	908	Total Geral		526.259	315.502	105.003	67.133	
COFINS	-	-	2.309	1.219	b. Investimentos - Consolidado -						
PIS	-	-	511	367	Investida						
Outros	-	-	195	908	Ilumina Guarapuava S.A.	30	13.893	4.167	(439)	(132)	
TOTAL	1.181	3.400	8.657	8.693	Ilumina Hortolândia S.A.	20	14.119	2.823	4.426	885	
8. Dividendos A Receber -											
					Ilumina Socorro S.A.	40	2.576	1.030	75	30	
Descrição	2025	2024	2025	2024	FBLuz S.A.	33	6.228	2.075	2.460	820	
Mauá Luz SPE Ltda.	75.882	-	-	-	Ilumina Palotina SPE S.A.	30	82	23	(755)	(227)	
Construtora Luz de Mauá Ltda.	65.728	-	-	-	Ilumina Cotia SPE S.A.	30	8.239	2.471	1.089	328	
Teresina Luz S.A.	-	1.727	-	-	Ilumina Conder SPE S.A	50	4.457	2.228	(1.170)	(585)	
Ilumina Hortolândia S.A.	568	410	568	410	Total		49.594	14.817	5.686	1.119	
Ilumina Socorro S.A.	110	102	110	102	Ilumina Sapucaia do Sul S.A.	50	(1.393)	(696)	(203)	(102)	
TOTAL	142.288	2.239	678	512	Participação em passivo a descoberto		(1.393)	(696)	(203)	(102)	
9. Partes Relacionadas -											
					Total Geral		48.201	14.121	5.483	1.017	
Descrição	2025	2024	2025	2024							
Ativo não circulante	-	-	-	-	Investimentos auditados						
Duplicatas a Receber	5.008	-	4.450	1.368	Ilumina Guarapuava S.A.	30	14.332	4.300	(1.867)	(560)	
Mútuo com juros	7.009	5.894	7.009	5.894	Ilumina Hortolândia S.A.	20	13.113	2.623	473	95	
Mútuo sem juros	81.152	64.624	55.213	15.065	Ilumina Socorro S.A.	40	2.187	875	(366)	(146)	
Total	93.169	70.518	66.672	20.959	FBLuz S.A.	33	6.634	2.211	3.148	1.049	
<p>Passivo</p> <p>Mútuo com partes relacionadas - Circulante</p>											
Mútuo com partes relacionadas - Não circulante	80.274	93.157	96.190	103.264	Ilumina Palotina SPE S.A.	30	163	49	(173)	(52)	
Total	80.274	94.157	97.558	126.480	Ilumina Cotia SPE S.A.	30	6.901	2.071	(130)	(40)	
<p>Os saldos demonstrados a receber e a pagar referem-se a montantes de direitos e obrigações com partes relacionadas. A Administração classifica os saldos entre circulante e não circulante com base na perspectiva de realização dentro dos próximos 12 meses e o saldo remanescente registrado no não circulante. Os contratos firmados entre as partes, não possuem data prevista para liquidação e não há previsão para cobrança/pagamento de juros. Para os valores onde são previstos pagamento com juros, as taxas variam de 1% a 1,5% ao mês.</p>											
10. Investimentos - a. Investimentos - Controladora											
Investida	% Partic.	PL	Saldo Investimento	Resultado	2025 R\$ mil	Resultado de Equivalência					
Mauá Luz SPE Ltda.	60	100	60	28.575	17.145	12.188					
Construtora Luz de Mauá Ltda.	60	100	60	20.313	12.188	4.261					
Barra Luz SPE Ltda.	60	42.917	25.750	7.101	4.261	1.709					
Dutra Luz Eletrificação Ltda.	100	7.374	6.874	1.709	1.709	1.709					
S.A. Luz-Montagem e Instalação de Equipamentos de Iluminação SPE Ltda.	50	18.678	7.924	(247)	(124)	(124)					
Ouro Preto Luz SPE Ltda.	100	1.907	1.907	254	254	(1.018)					
Corda Luz Spe Ltda	75	3.377	2.533	(1.357)	(1.018)	(1.018)					
Graça Aranha Luz SPE Ltda.	50	1.304	652	153	153	153					
ICatu Luz SPE Ltda.	50	690	345	302	302	302					
GEB Luz SPE Ltda.	33	2.523	843	149	149	149					
Oeiras Luz SPE Ltda.	50	10.329	5.165	1.669	1.669	1.669					
Basílios Luz SPE Ltda.	50	1.391	696	546	546	546					
Alexandre Luz SPE Ltda.	51	1.990	1.015	441	441	441					
Jabotá Luz SPE Ltda.	50	1.401	701	337	337	337					
Campos Luz SPE Ltda.	51	1.560	796	616	616	616					
Cosmópolis Luz SPE Ltda.	100	8.201	8.201	3.856	3.856	3.856					
Grajaú Luz SPE Ltda.	51	4.115	2.099	1.516	1.516	1.516					
Colônia Luz SPE Ltda	50	993	497	229	229	229					
Soter Luz SPE Ltda.	55	2.057	1.131	57	57	57					
Transmissora Brasrio SPE S.A.	100	39.206	2.229	(2.283)	(2.283)	(2.283)					
Luz Publica de Aparecida SPE Ltda	60	17.341	10.405	4.341	4.341	4.341					
Smart Jampa SPE S.A.	43,34	6.256	2.711	(13.619)	(5.902)	(5.902)					
FBLuz S.A.	33,33	6.228	2.075	2.460	2.460	2.460					
Investimentos não auditado	180.038	84.669	57.118	36.522							
Guarulhos Luz SPE S/A (*)	100	41.210	41.209	10.801	10.801	10.801					
Dermeval Luz SPE Ltda. (*)	50	5.410	2.705	288	288	288					
Teresina Luz S.A. (*)	50	81.786	40.893	7.922	7.922	7.922					
Ilumina Guarapuava S.A. (*)	30	13.893	4.168	(439)	(132)	(132)					
Ilumina Hortolândia S.A. (*)	20	14.119	2.824	4.426	4.426	4.426					
Ilumina Socorro S.A. (*)	40	2.576	1.030	75	75	75					
Ilumina Palotina SPE S.A. (*)	30	82	24	(755)	(227)	(227)					
Ilumina Cotia SPE S.A. (*)	30	8.239	2.471	1.089	328	328					
Ilumina Conder SPE S.A. (*)	50	4.457	2.228	(1.170)	(585)	(585)					
Investimentos auditados	171.772	97.552	22.237	15.204							
Totaldos Investimentos	351.810	182.221	79.355	51.726							
Coelho Luz SPE Ltda	60	(392)	(234)	(60)	(35)	(35)					
Ilumina Monte Azul SPE Ltda.	60	(546)	(328)	289	173	173					
Serra Luz SPE Ltda	60	(903)	(542)	394	236	236					
Tupã Luz SPE Ltda	60	(4.612)	(2.767)	(3.854)	(2.312)	(2.312)					
Participação em passivo a descoberto (6.453) (3.871) (3.231) (1.938)											
Participação em passivo a descoberto (1.393) (697) (203) (102)											
Total Geral	343.964	177.653	75.921	49.686							
<p>(*) A referida investida é submetida a avaliação de auditor independente.</p>											
Investida	% Partic.	PL	Saldo Investimento	Resultado	2024 R\$ mil	Resultado de Equivalência					
Mauá Luz SPE Ltda.	60	97.996	58.798	19.688	11.813	11.813					
Construtora Luz de Mauá Ltda.	60	138.985	83.391	35.338	21.203	21.203					
<p>pio de Mauá - SP, e tem por objeto social a prestação de serviços de iluminação pública para o município de Mauá, estado de São Paulo. • Construtora Luz de Mauá Ltda. - A Construtora Luz de Mauá Ltda., está sediada no município de São Bernardo do Campo - SP, e tem por objeto social a execução de obras, montagem e instalação de sistemas e equipamentos de iluminação pública. • Barra Luz SPE Ltda. - A Barra Luz SPE Ltda., está sediada no município de Barra do Garças - MT, e tem por objeto social a prestação de serviços de iluminação pública para o Município de Barra do Garças, Estado de Mato Grosso. • Dutra Luz Eletrificação Ltda. - A Dutra Luz Eletrificação Ltda., está sediada no município de Presidente Dutra - MA, e tem por objeto social a prestação de serviços de iluminação pública para o Município de Presidente Dutra, Estado do Maranhão. • Corda Luz SPE Ltda. A Corda Luz SPE Ltda., está sediada no município de Barra do Corda - MA, e tem por objeto social a prestação de serviços de iluminação nas vias públicas no Município de Barra do Corda, incluídos o desenvolvimento, modernização, ampliação, eficiência, operação e manutenção. • S.A. LUZ - Mont. e Inst. de Equip. de Iluminação SPE Ltda. A S.A. Luz - Mont. e Inst. de Equip. de Iluminação SPE Ltda., está sediada no município de Santo Amaro - BA, e tem por objeto social a prestação de serviços de iluminação pública para o Município de Santo Amaro, estado da Bahia - montagem e instalação de sistemas e equipamentos de iluminação e sinalização em vias públicas, portos e aeroportos, instalação e manutenção elétrica. • Graça Aranha Luz SPE Ltda. A Graça</p>											

PUBLICIDADE LEGAL

Table with multiple columns: Descrição, Controladora, Consolidado, R\$ MIL, Descrição, Controladora, Consolidado, R\$ MIL, Descrição, Controladora, Consolidado, R\$ MIL. Includes sections for Obrigações Fiscais, Dividendos a Pagar, Patrimônio Líquido, Despesas Administrativas, Receitas Financeiras, Despesas Financeiras, and Relatórios dos Auditores Independentes.

PUBLICIDADE LEGAL

Via Sudeste Transportes S/A

CNPJ/MF nº 32.184.522/0001-87

Balanco Patrimonial – Encerrado em 31 de dezembro (Em Reais)				Demonstração das Mutações do Patrimônio Líquido em 31 de dezembro (Em Reais)								
	N.E.	2025	2024	Data	Título da Conta	Capital Social	Resultado do Período	Reserva de Capital	Reserva Legal	Reserva para Contingência	Reserva de Lucros	Total
Ativo												
Ativo Circulante		337.702.228,35	283.064.742,72			24.992.000,00	2.767.866,99	16.297.251,37	1.066.715,77	14.525.615,91	1.357.472,43	61.006.922,47
Caixa e Equivalentes de Caixa	4	8.634.478,90	4.582.632,74	01/01/2024	Transf.entre contas		(2.767.866,99)				(2.767.866,99)	
Caixa		823.147,33	1.952.195,19	31/12/2024	Lucro Líquido do Exercício		2.861.960,18					2.861.960,18
Banco c/movimento		7.811.331,57	2.630.437,55	31/12/2024	Transf.do resultado do Período para Reserva Legal.		(182.884,23)	182.884,23				
Contas a Receber	5	19.998.669,92	19.356.153,95									
Contas a Receber (SPTrans)		12.870.493,21	11.982.715,61	Saldo em 31 de dezembro de 2024		24.992.000,00	2.679.075,95	16.297.251,37	1.249.600,00	14.525.615,91	4.125.339,42	63.868.882,65
Via Sul Transportes Urbanos Ltda.		7.128.176,71	7.373.438,34	01/01/2025	Transf.entre contas		(2.679.075,95)				(2.679.075,95)	
Outros Créditos		298.715.478,98	249.385.297,32	02/01/2025	Transf.entre contas						(20.395,24)	(20.395,24)
Veículos Destinados a Venda	6	164.363.894,30	165.063.894,30	31/12/2025	Lucro Líquido do Exercício		3.085.884,70					3.085.884,70
Adiantamentos Diversos	7	134.351.584,68	84.321.403,02	Saldo em 31 de dezembro de 2025		24.992.000,00	3.085.884,70	16.297.251,37	1.249.600,00	14.525.615,91	6.784.020,13	66.934.372,11
Estoques	8	10.353.600,55	9.740.658,71									
Almoxarifado		10.353.600,55	9.740.658,71									
Não Circulante		239.062.136,23	199.960.412,41									
Realizável a Longo Prazo	9	1.747.133,43	3.817.595,59									
Depósitos restituíveis		1.747.133,43	3.817.595,59									
Investimentos		5.824.758,37	5.824.758,37									
Investimentos/Terminais		5.824.758,37	5.824.758,37									
Imobilizado	10	231.490.244,43	190.318.058,45									
Imobilizado		399.893.786,54	320.612.861,12									
(-) Depreciação e amortização		(168.403.542,11)	(130.294.802,67)									
Total Ativo		576.764.364,58	483.025.155,13									
Passivo												
Passivo Circulante		203.479.484,15	228.613.487,09									
Contas a Pagar		3.024,09	160.894,77									
Aluguel,água,luz		3.024,09	160.894,77									
Fornecedores	11	20.520.823,37	19.184.418,60									
Outras contas a pagar	12	10.081.360,17	5.025.809,17									
Serviços Profissionais		378.155,20	269.779,04									
Obrigações Fiscais	13	3.054.252,40	2.646.890,31									
Tributos Federais		3.007.152,03	2.633.935,42									
Tributos Municipais		41.303,64	6.940,84									
Outros Impostos e Taxas		5.796,73	6.014,05									
Obrigações Trabalhistas	14	34.941.011,35	30.823.299,49									
Obrigações Trabalhistas e Prev.		34.941.011,35	30.823.299,49									
Obrigações por Emprést.		134.500.857,57	170.502.395,71									
Obrigações por Empr. e Financ.	15	82.140.253,09	108.518.397,39									
Processos Judiciais	16	52.360.604,48	61.983.998,32									
Não Circulante		306.350.508,32	190.542.785,39									
Valores a Pagar		258.567.552,29	190.542.785,39									
Empréstimos e Financiamentos	15	231.524.198,68	157.520.461,59									
Outras Contas a Pagar		12.649.652,22	4.411.435,37									
Contas a pagar de processos judiciais	16	14.393.701,39	28.610.888,43									
Receitas Diferidas		47.782.956,03	—									
Subvenção Governamental a Apropriar	12	47.782.956,03	—									
Patrimônio Líquido	17	66.934.372,11	64.051.766,88									
Capital Social		24.992.000,00	24.992.000,00									
Reserva de Capital		16.297.251,37	16.297.251,37									
Reserva de Capital		16.297.251,37	16.297.251,37									
Reserva de Lucros		22.559.236,04	19.000.555,33									
Reserva Legal		1.249.600,00	1.249.600,00									
Reserva para contingência		14.525.615,91	14.525.615,91									
Reserva de Lucros		6.784.020,13	4.125.339,42									
Resultado Acumulados		3.085.884,70	2.861.960,18									
Resultado de Exercício Corrente		3.085.884,70	2.861.960,18									
Total Passivo		576.764.364,58	483.025.155,13									

Demonstração de Resultado do Exercício Encerrado em 31 de Dezembro (Em Reais)				Demonstração dos Fluxos de Caixa em 31 de dezembro (Em Reais)			
	N.E.	2025	2024		2025	2024	
Receita Líquida de Serviços Prestados	18	718.835.529,82	658.751.056,97	1 – Atividades Operacionais			
(-) Custo de Operação	19	(449.832.512,68)	(403.690.527,79)	a) Resultado Líquido Ajustado:			
(-) Custo de Fiscalização	19	(18.293.296,60)	(16.600.083,68)	(+) Lucro líquido do exercício		3.085.884,70	2.861.960,18
(-) Custo de Manutenção	19	(36.621.945,46)	(31.379.732,51)	(+) Resultado na Venda de Bens		166.639.313,82	—
Lucro Bruto		214.087.775,08	207.080.712,99	(+) Depreciação		40.086.910,14	22.682.201,65
(-) Despesas Administrativas	19	(127.118.444,91)	(139.044.102,91)	(=) Lucro Líquido Ajustado		209.812.108,66	25.544.161,83
Lucro Operacional		86.969.330,17	68.036.610,08	B) (acréscimo)/Decréscimo do Ativo Circulante:			
(+) Receitas Financeiras	18	85.821,77	1.531.587,85	(-) Contas a receber		(642.515,97)	18.444.913,59
(-) Outras Despesas	19	(19.229.427,22)	(8.556.677,13)	(-) Outros Créditos		(49.330.181,50)	(6.498.951,51)
(+) Outras Receitas	18	1.802.574,21	1.422.158,66	(+) Depósitos Restituíveis		2.070.462,16	—
(-) Despesas Financeiras	19	(64.989.079,70)	(58.133.739,80)	(-) Estoque		(612.941,84)	1.235.515,51
Resultado Liq. Antes do IRPJ e CSLL		4.639.219,23	4.299.939,66	(=) Total (acréscimo)/ Décrécimo do Ativo Circulante		(48.515.177,15)	13.181.477,59
(-) IRPJ e CSLL	19	(1.553.334,53)	(1.437.979,48)	C) Acréscimo/(Decréscimo) do Passivo Circulante			
Resultado após IRPJ e CSLL		3.085.884,70	2.861.960,18	(-) Contas a Pagar		(157.870,68)	96.147,13
				(+) Fornecedores		1.336.404,77	(1.607.103,50)
				(+) Outras Contas a pagar		13.293.767,85	1.551.528,87
				(+) Serviços Profissionais		108.376,16	(128.954,51)
				(+) Obrigações Fiscais		407.362,09	303.069,24
				(+) Obrigações Trabalhistas		4.117.711,86	5.252.573,60
				(-) Processos Judiciais		(23.840.581,04)	61.983.998,32
				(-) Obrigações por Emprést. e Financ.		—	(36.231.883,48)
				(=) Total Acréscimo/(Decréscimo) do Passivo Circulante		(4.734.828,99)	31.219.375,67
				Total das Atividades Operacionais		156.562.102,52	69.945.015,09
				2 – Atividades de Investimento			
				(-) Ajuste Patrimonial		(20.395,24)	(194.308,89)
				(-) Aquisição de Imobilizado		(247.898.409,94)	(1.324.847,44)
				Total das Atividades de Investimento		(247.918.805,18)	(1.519.156,33)
				3 – Atividades de Financiamento/empréstimos			
				(+) Captações de Empréstimos		121.629.329,98	(25.978.112,61)
				(-) Pagamentos de Empréstimos		(74.003.737,19)	(549.156,00)
				(+) Riscos Fiscais e Outros Passivos		—	(37.992.936,06)
				(+) Subvenções para Investimentos		47.782.956,03	—
				(=) Total das Atividades de Financiamento		95.408.548,82	(64.520.204,67)
				Aumento Líquido de Caixa e Equivalente de Caixa (1+2+3)		4.051.846,16	3.905.654,09
				Caixa e Equivalente de Caixa no Início do Período		4.582.632,74	676.978,65
				Caixa e Equivalente de Caixa no Fim do Período		8.634.478,90	4.582.632,74

dos passageiros transportados no sistema de ônibus municipal da área sudeste no município de São Paulo, conforme contrato de concessão com a Secretaria Municipal de Transportes da Cidade de São Paulo. Sua principal fonte de receita é a remuneração recebida da São Paulo Transportes S.A. – SPTRANS., pela prestação de serviço de transporte. Considerando que esta concessionária e a Via Sul Transporte Urbano Ltda., firmou Contrato de Aliança para Cooperação Técnica e Operacional, com a finalidade de garantir a esta concessionária a capacitação técnica e operacional necessárias para atender às exigências das Condições 001/2015-SMT/GAB Contrato 023/19 Lote E4, 002/2015-SMT/GAB Contrato 034/19 Lote AR5. 2. **Apresentação das Demonstrações Contábeis** – As demonstrações contábeis foram elaboradas e são apresentadas com base nas práticas contábeis adotadas no Brasil, observando as diretrizes contábeis emanadas da legislação brasileira (Lei n.º 6.404/76) que incluem os novos dispositivos, alterados e outros revogados pela Lei n.º 11.638 de 28 de dezembro de 2007 e Lei n.º 11.941/09 e 12.973/2014. Também foram consideradas as orientações e interpretações emitidas pelo Comitê de Pronunciamentos Contábeis – CPC. Todos os valores são expressos em Reais.

3. **Principais Práticas Contábeis – a) Apuração do Resultado:** As receitas e despesas estão demonstradas obedecendo ao regime de competência. **b) Ativos e Passivos:** Os direitos realizáveis e as obrigações vencíveis após os doze meses subsequentes à data do balanço patrimonial são considerados como longo prazo e, consequentemente, como Ativos e Passivos Não Circulantes. **c) Ajuste a valor presente:** Não houve a necessidade de ajuste a valor presente dos ativos e passivos de curtos e longos prazos em atendimento ao previsto no NBC TG 12. **d) Estoques:** Os materiais de almoxarifado estão avaliados pelo custo médio de aquisição, não superando o preço corrente de mercado. **e) Imobilizado:** Os bens e direitos foram registrados pelos seus custos originais de aquisição, formação ou construção. A depreciação é acumulada pelo método linear e leva em consideração o tempo de vida útil dos bens. **f) Demais ativos circulantes e realizável a longo prazo:** Os registros são efetuados pelo valor líquido de realização. **g) Passivo Circulante e não circulante:** Os passivos circulantes e não circulantes são demonstrados pelos valores dos documentos (notas fiscais, contratos e documentos correspondentes) acrescidos, quando aplicável, dos correspondentes encargos, variações monetárias e cambiais. **h) Empréstimos e Financiamentos Bancários:** Registra os valores principais atualizados dos contratos de financiamento, incluindo encargos financeiros incidentes até a data do balanço. **i) Tributação: PIS, COFINS, Imposto de Renda e Contribuição Social.** Por força da Lei nº 12.860 as contribuições para o PIS e a COFINS foram reduzidas à alíquota 0 (zero), a partir de maio de 2013. Nossa empresa possuía em 31/12/2025, 3.114 empregados diretos, beneficiando indiretamente um número ainda maior de famílias da Zona Sudeste de São Paulo. O benefício da desoneração da folha de pagamento para o

setor de transporte através da edição da lei nº 12.546/2011, e ampliada por alterações posteriores Lei nº 12.715/2012, Lei nº 12.794/2013 e Lei nº 12.844/2013 reduziu a contribuição patronal de 20% sobre a folha de pagamento para 0(zero). De acordo com a Lei nº 14.973/2024, o ano de 2025 marca o início da reoneração gradual da folha de pagamento para os 17 setores da economia que eram beneficiados pela desoneração integral. O setor de transporte coletivo de passageiros teve, em 2025, uma incidência mista sendo CPRB: 1,6% sobre a receita bruta e INSS Patronal: 5% sobre a folha de pagamento. O imposto de renda e contribuição social estão enquadrados no regime de tributação do Lucro Real trimestral, que utiliza as alíquotas efetivas do imposto de renda e da contribuição social sobre lucro real. **j) Remuneração e Encargos.** Esta conta é representada pelo saldo em 31.12.2025 dos salários, das férias, do pró-labore, dos montantes devidos ao INSS, IRRF, FGTS e outros impostos e contribuições a pagar, bem como dos valores do parcelamento de INSS vencíveis em curto prazo.

Notas Explicativas às Demonstrações Contábeis

Encerrado em 31 de dezembro de 2025 (Em Reais)

1. **Contexto Operacional – A Via Sudeste Transportes S/A.** é uma empresa que tem por objetivo a exploração dos serviços de transporte

PUBLICIDADE LEGAL

DÓLAR

compra/venda

Câmbio livre BC - R\$ 4,9268 / R\$ 4,9274 **

Câmbio livre mercado - R\$ 4,9175 / R\$ 4,9195 *

Turismo - R\$ 4,9404 / R\$ 5,1204

(*) cotação média do mercado

(**) cotação do Banco Central

Variação do câmbio livre mercado no dia: +0,14%

BOLSAS

B3 (Ibovespa)

Variação: +0,50%

Pontos: 187.690

Volume financeiro:

R\$ 29,233 bilhões

Maiores altas: C&A

ON (+7,06%), CSN ON

(+6,86%), Embraer ON

(+6,59%)

Maiores baixas: TIM ON

(-7,88%), Petrorio ON

(-4,26%), Petrobras ON

(-3,77%)

S&P 500 (Nova York):

1,46%

Dow Jones (Nova York):

1,24%

Nasdaq (Nova York):

2,02%

CAC 40 (Paris): 2,94%

Dax 30 (Frankfurt):

2,12%

Financial 100 (Londres):

2,15%

Nikkei 225 (Tóquio):

0,38%

Hang Seng (Hong Kong):

1,22%

Shanghai Composite

(Xangai): 1,17%

CSI 300 (Xangai e Shenzhen):

1,45%

Merval (Buenos Aires):

4,42%

IPC (México): 1,84%

ÍNDICES DE INFLAÇÃO

IPCA/IBGE

Fevereiro 2025: 1,31%

Março 2025: 0,56%

Abril 2025: 0,43%

Mai 2025: 0,26%

Junho 2025: 0,24%

Julho 2025: 0,26%

Agosto 2025: -0,11%

Setembro 2025: 0,48%

Outubro 2025: 0,09%

Novembro 2025: 0,18%

Dezembro 2025: 0,33%

Janeiro 2026: 0,33%

Fevereiro 2026: 0,70%

Março 2026: 0,88%

Cofco International Brasil S.A.

CNPJ/MF nº 06.315.338/0001-19

Balancos Patrimoniais em 31 de dezembro de 2025 e de 2024 (Em milhares de reais - R\$)

Ativo	Controladora		Consolidado		Passivo e Patrimônio Líquido	Controladora		Consolidado	
	2025	2024	2025	2024		2025	2024	2025	2024
Circulante					Circulante				
Caixa e equivalentes de caixa	6.450	11.656	50.305	25.749	Empréstimos e financiamentos	-	2.035.802	-	2.644.427
Instrumentos financeiros derivativos	4.836.817	5.896.539	5.879.844	8.966.665	Fornecedores	1.740.123	1.340.825	2.326.566	2.007.793
Contas a receber de clientes	863.012	1.019.666	2.411.765	1.898.985	Impostos e contribuições a recolher	146.372	174.344	229.839	360.734
Arrendamento financeiro	-	-	137.020	-	Salários e encargos a pagar	177.367	192.755	193.828	204.825
Valores a receber de partes relacionadas	3.349.047	5.227.352	2.593.043	5.870.206	Instrumentos financeiros derivativos	4.435.677	7.143.379	5.072.578	8.585.495
Estoques	2.727.943	2.343.436	5.797.785	5.175.067	Valores a pagar para partes relacionadas	2.687.478	3.575.245	4.078.967	5.277.028
Adiantamento a fornecedor	-	-	11.884	-	Adiantamentos de clientes	1.327.819	425.852	1.330.191	437.494
Impostos a recuperar	528.755	412.068	946.979	897.572	Passivo de arrendamento	718.702	326.662	749.356	396.325
Ativos biológicos	439.177	1.002.197	439.177	1.002.197	Outros passivos circulantes	277.907	101.847	305.913	170.090
Outros ativos	36.088	60.017	40.997	68.605	Total do passivo circulante	11.511.445	15.316.711	14.287.238	20.084.211
Total do ativo circulante	12.787.289	15.972.931	18.308.799	23.905.046	Não Circulante				
Não Circulante					Instrumentos financeiros derivativos	10.900	137.199	60.404	158.396
Arrendamento financeiro	-	-	936.983	-	Imposto de renda e contribuição social diferidos	-	-	117.806	148.902
Estoques	-	209	-	209	Valores a pagar para partes relacionadas	11.161.321	10.685.196	18.322.451	17.806.505
Adiantamento a fornecedor	-	-	52.665	-	Passivo de arrendamento	1.448.210	2.084.711	2.115.416	2.651.203
Instrumentos financeiros derivativos	17.712	94.606	44.544	109.431	Impostos e contribuições a recolher	-	-	111.989	-
Impostos a recuperar	443.606	387.195	1.693.731	1.248.017	Passivo a descoberto	3.024.459	3.803.584	-	-
Contas a receber	4.377	2.822	4.377	2.822	Provisão para risco tributários, cíveis e trabalhistas	158.242	161.673	159.901	161.916
Imposto de renda e contribuição social diferidos	637.045	787.538	641.827	893.615	Total do passivo não circulante	15.803.132	16.872.363	20.887.962	26.926.922
Depósitos judiciais	39.986	48.928	40.010	48.942	Patrimônio Líquido				
Propriedades para investimentos	39.775	44.762	39.775	44.762	Capital social	7.011.252	6.554.986	7.011.252	6.554.986
Investimentos em controladas	2.338.395	2.389.015	12.472	13.546	Reserva de incentivo fiscal	1.824.266	1.824.266	1.824.266	1.824.266
Imobilizado	7.812.837	8.880.886	9.405.639	10.402.463	Outros resultados abrangentes	(265.093)	(154.494)	(265.093)	(154.494)
Intangível	1.308.240	1.501.300	1.314.636	1.506.203	Ajustes acumulados de conversão	(250.376)	(234.815)	(250.376)	(234.815)
Ativos de direito de uso	2.213.989	2.895.610	3.008.421	3.652.805	Prejuízos acumulados	(7.991.375)	(7.173.215)	(7.991.375)	(7.173.215)
Total do ativo não circulante	14.855.962	17.032.871	17.195.080	17.922.815	Total do patrimônio líquido	328.674	816.728	328.674	816.728
Total do Ativo	27.643.251	33.005.802	35.503.879	41.827.861	Total do Passivo e Patrimônio Líquido	27.643.251	33.005.802	35.503.879	41.827.861

Demonstrações do Resultado para os exercícios findos em 31 de dezembro de 2025 e de 2024 (Em milhares de reais - R\$, exceto o lucro por lote de mil ações)

	Controladora		Consolidado	
	2025	2024	2025	2024
Receita Operacional Líquida	37.416.081	34.892.805	61.625.171	53.327.189
Custo dos produtos vendidos	(36.718.653)	(33.163.190)	(59.444.596)	(50.831.179)
Lucro Bruto	697.428	1.729.615	2.180.575	2.496.010
Receitas (despesas) Operacionais	(538.249)	(409.140)	(674.044)	(515.953)
Despesas administrativas	157.952	(144.352)	-	-
Resultado de equivalência patrimonial	90.439	32.972	47.256	(8.567)
Lucro Operacional antes do Resultado Financeiro e do Imposto de Renda e da Contribuição Social	407.570	1.209.095	1.553.787	1.971.490
Resultado Financeiro	343.540	204.466	1.056.566	1.104.520
Receitas financeiras	(1.508.217)	(1.405.483)	(3.178.141)	(2.914.296)
Despesas financeiras	(1.164.677)	(1.201.017)	(2.121.575)	(1.809.776)
Lucro (Prejuízo) antes do Imposto de Renda e da Contribuição Social	(757.107)	8.078	(567.788)	161.714
Imposto de Renda e Contribuição Social	6.614	(113.345)	(54.574)	(296.492)
Correntes	(67.667)	64.670	(195.798)	94.181
Diferidos	(818.160)	(40.597)	(818.160)	(40.597)
Prejuízo do Exercício	(0,0016)	(0,0001)	(0,0016)	(0,0001)

Demonstrações do Resultado Abrangente para os exercícios findos em 31 de dezembro de 2025 e de 2024 (Em milhares de reais - R\$)

	Controladora		Consolidado	
	2025	2024	2025	2024
Prejuízo do Exercício	(818.160)	(40.597)	(818.160)	(40.597)
Item que será reclassificado subsequentemente para a demonstração do resultado:				
Resultados não realizados de derivativos ("hedge accounting")	(110.599)	(95.224)	(110.599)	(95.224)
Item que não será reclassificado subsequentemente para a demonstração do resultado:				
Ajustes acumulados de conversão	(15.561)	38.037	(15.561)	38.037
Total do Resultado Abrangente do Exercício, Líquido de Impostos	(944.320)	(97.784)	(944.320)	(97.784)

Demonstrações dos Fluxos de Caixa para os exercícios findos em 31 de dezembro de 2025 e de 2024 (Em milhares de reais - R\$)

	Controladora		Consolidado	
	2025	2024	2025	2024
Fluxo de Caixa das Atividades Operacionais	(818.160)	(40.597)	(818.160)	(40.597)
Prejuízo do exercício	-	-	-	-
Ajustes para conciliar o prejuízo do exercício ao caixa gerado pelas atividades operacionais:				
Depreciação e amortização de imobilizado e intangível	1.207.277	1.705.292	1.227.634	1.712.525
Depreciação e amortização dos ativos de direito de uso	580.602	599.368	616.973	623.765
Alienação de imobilizado, intangível e propriedade para investimento	43.806	20.840	48.966	28.634
Perda por redução ao valor recuperável ("impairment") de imobilizado	-	-	-	3.611
Remensuração do arrendamento financeiro	-	-	17.767	-
Ativos biológicos colhidos	512.925	444.430	512.925	444.430
Resultado de equivalência patrimonial	(157.952)	144.352	-	-
Variação do valor justo dos ativos biológicos	469.305	37.030	469.305	37.030
Variação do valor justo dos estoques de "commodities"	(75.422)	(115.019)	(96.843)	(596.678)
Constituição (reversão) de provisão para perda nos estoques	16.541	72.810	40.356	72.969
Constituição (reversão) de perda estimada créditos de liquidação duvidosa - Contas a receber de clientes	1.650	(15.910)	2.432	(19.090)
Constituição de perda estimada créditos de liquidação duvidosa - Arrendamento financeiro	-	-	7.235	-
Juros e variações cambiais e monetárias, líquidos	127.185	(17.592)	29.617	92.417
Juros sobre passivo de arrendamento	224.817	207.764	324.550	207.753
Valorização a mercado dos derivativos de hedge accounting	(1.500.722)	45.266	(1.313.115)	694.754
Imposto de renda e contribuição social diferidos	67.667	(64.670)	195.798	(94.181)
Constituição (reversão) de provisão para riscos tributários, cíveis e trabalhistas	39.900	10.927	41.360	10.773
Variáveis nas contas de ativo:	739.419	3.034.291	1.306.800	3.178.115
Contas a receber	40.166	(168.562)	(739.947)	199.030

A Diretoria

Karina Casimiro Alves - CRC nº SP 272.559/O-9

As demonstrações financeiras foram auditadas por auditores independentes, sem modificação de opinião. As informações completas, incluindo as notas explicativas e o respectivo relatório do auditor, encontram-se disponíveis na Sede da Companhia.

DATA MERCANTIL

SEMPRE DIVULGANDO SUAS INFORMAÇÕES E NÚMEROS COM TRANSPARÊNCIA, SEGURANÇA E QUALIDADE

FALE CONOSCO POR E-MAIL
comercial@datamercantil.com.br

datamercantil.com.br



PUBLICIDADE LEGAL

Transbrasiliana Concessionária de Rodovia S.A.

CNPJ/MF nº 09.074.183/0001-64 – NIRE 35.300.346.238 – Companhia Aberta

Alteração da Data da Assembleia Geral de Debenturistas da 8ª (Oitava) Emissão de Debêntures Simples, Não Conversíveis em Ações, da Espécie com Garantia Real, com Garantia Adicional Fidejussória, em Série Única, para Distribuição Pública, com Esforços Restritos, da Transbrasiliana Concessionária de Rodovia S.A. Convocada Originalmente em 07 de maio de 2026

A **Transbrasiliana Concessionária de Rodovia S.A.** ("Companhia" ou "Emissora"), vem, por meio do presente adiar a data de realização da Assembleia Geral de Debenturistas da 8ª (Oitava) Emissão de Debêntures Simples, Não Conversíveis em Ações, da Espécie com Garantia Real, com Garantia Adicional Fidejussória, em Série Única, para Distribuição Pública, com Esforços Restritos, da Transbrasiliana Concessionária de Rodovia S.A. ("Debenturistas"), convocada originalmente para 07 de maio de 2026, às 15 horas, por meio do edital publicado em 16, 17 e 18 de abril de 2026 no Data Mercantil, nas versões impressa e digital ("Edital Anterior") para **13 de maio de 2026, às 14:30 horas** ("Nova Data"). A Assembleia Geral de Debenturistas será realizada na Nova Data, de forma exclusivamente digital, nos termos da Resolução da Comissão de Valores Mobiliários ("CVM") nº 81, de 29 de março de 2022, conforme alterada ("Resolução CVM 81") por meio de sistema eletrônico Microsoft Teams ("Plataforma Digital"), cujo link de acesso será encaminhado aos Debenturistas que se habilitarem validamente, nos termos do Edital Anterior, a fim de deliberar sobre os mesmos temas dispostos no Edital Anterior, não havendo quaisquer alterações e modificações no conteúdo e na ordem do dia. A Assembleia será exclusivamente por meio da Plataforma Digital, com link de acesso a ser disponibilizado pela Companhia através de Debenturistas habilitados que enviarem em endereços ri@triunfo.com e agentefiduciario@vorbx.com.br; ahg@vorbx.com, imprimeiramente, em **até 2 (dois) dias úteis antes da realização da Assembleia Geral de Debenturistas, ou seja, até 11 de maio de 2026, às 14hs**. Não será admitido o envio de instrução de voto previamente à realização da Assembleia Geral de Debenturistas. Para participar da Assembleia Geral de Debenturistas por meio da Plataforma Digital, os Debenturistas deverão encaminhar à Companhia e ao Agente Fiduciário, os seguintes documentos: (a) quando pessoa natural: documento de identidade reconhecido legalmente como tal, com foto recente e validade nacional, dentro do prazo de validade, caso aplicável; (b) quando pessoa jurídica: os atos societários pertinentes que comprovem a sua representação legal (contrato e/ou estatuto social e/ou regulamento), acompanhados dos respectivos atos de eleição de seus administradores, todos devidamente formalizados e registrados perante os órgãos competentes; (c) quando veículo de investimento: versão vigente e consolidada do regulamento do fundo; estatuto ou contrato social do seu administrador ou gestor, conforme o caso, observada a política de voto do fundo e documentos societários que comprovem os poderes de representação; e documento de identidade válido com foto do representante legal; e (d) na hipótese de representação do Debenturista, instrumento de procuração, devendo a procuração conter a indicação do lugar onde foi passada, a qualificação completa do outorgante e do outorgado, a data e o objetivo da outorga com a designação e a extensão dos poderes conferidos. As instruções gerais para participação na Assembleia Geral de Debenturistas, bem como os documentos atinentes à Ordem do Dia, encontram-se à disposição dos Debenturistas, na sede da Companhia, bem como nos seguintes websites: (i) da CVM (<https://www.gov.br/cvm/>); (ii) da B3 S.A. – Brasil, Bolsa, Balcão (www.b3.com.br); (iii) de relações com investidores da Companhia e (iv) do Agente Fiduciário (<https://www.vorbx.com.br/investidor>). Termos iniciados em letra maiúscula e não definidos nesse edital de convocação terão o significado atribuído no Edital Anterior e na Escritura de Emissão. 06 de maio de 2026. **Paulo Roberto Hanke** – Diretor de Relações com Investidores (06, 07 e 08/05/2026)

Valora Capital Apoio Administrativo Ltda.

CNPJ/ME nº 66.010.707/0001-97 – NIRE 35269620736

1ª Alteração e Consolidação do Contrato Social

GFH Participações Ltda., CNPJ/ME nº 30.784.948/0001-46, representada por sua sócia administradora **Carolina Stoterou Brum Miotto**, brasileira, empresária, **Carolina Stoterou Brum Miotto**, brasileira, empresária. Únicas sócias da **Valora Capital Apoio Administrativo Ltda.**, CNPJ/ME nº 66.010.707/0001-97, resolvem, alterar e transformar a sociedade empresária limitada em sociedade anônima de capital fechado, conforme cláusulas e condições seguintes: **Cláusula 1ª**: As sócias decidem pela transformação do tipo societário da **Valora Capital Apoio Administrativo Ltda.**, e a sociedade empresária limitada para sociedade anônima de capital fechado, mantido o ativo e passivo, o mesmo objeto social, sem solução de continuidade, permanecendo a sua sede no respectivo endereço, mantendo no novo tipo jurídico todos os direitos e obrigações que compõem o patrimônio da Sociedade ora transformada, nos termos dos artigos 220 e 222 da Lei nº 6.404/76. **§ Único**: Em decorrência da aprovação da transformação do tipo jurídico, a denominação social passa a ser: **Valora Capital S.A.**, ("Companhia"). **Cláusula 2ª**: Os sócios decidem pela conversão da totalidade das quotas que compõem o capital social, mantendo-se o mesmo número de sócios, doravante denominado acionistas, e o mesmo capital social, no valor total de R\$ 50.000,00, com valor nominal de R\$ 1,00 cada, totalizando em 50.000 ações ordinárias, com direito a voto, nominativas e sem valor nominal, totalmente subscritas e integralizadas em moeda corrente nacional, na exata proporção do valor das respectivas quotas, consoante os Boletins de Subscrição, ficam distribuídas entre os acionistas da seguinte forma: **Acionista**: GFH Participações Ltda.; **Ações**: 49.500; **Valor R\$**: R\$ 49.500,00; **Part. %**: 99,00%. **Acionista**: Carolina Stoterou Brum Miotto; **Ações**: 500; **Valor R\$**: R\$ 500,00; **Part. %**: 1,00%. **Total de Ações**: 50.000. **Total do Valor R\$**: R\$ 50.000,00. **Total da Part. %**: 100,00%. **Cláusula 3ª**: Altera-se o objeto social da sociedade, que passa a ter a seguinte redação: "A Companhia tem por objeto social a securitização de créditos e de ativos empresariais como instituição não-financeira, para aquisição e securitização de ativos empresariais, oriundos de operações praticadas por empresas industriais, comerciais e de serviços (originadores), com fluxo de recebimento futuro, representados por duplicatas, cheques pré-datados, recebíveis de cartão de crédito, contratos de aluguel, contratos de fornecimento de mercadorias ou produtos, para entrega futura e outros". **Cláusula 4ª**: Ficam eleitos para o cargo da Diretoria Executiva da Companhia, com mandato unificado de 03 anos, sendo permitida a reeleição, podendo o mandato ser estendido nos termos do §4º do artigo 150 da Lei 6.404/76: **Carolina Stoterou Brum Miotto**, brasileira, empresária, ao cargo de **Diretora Presidente**, e **Agnaldo Stoterou Brum Junior**, brasileiro, empresário, ao cargo de **Diretor Vice-Presidente**, conforme Termos de Posse. **§ Único**: Os Diretores ora eleitos declaram sob as penas da Lei, não estarem incursos em nenhum dos crimes previstos em Lei especial, que o impeça de exercer atividades mercantis. **Cláusula 5ª**: Tendo em vista as modificações ora ajustadas, os acionistas aprovam os **Boletins de Subscrição de Ações**, **Termo de Posse**, e o **Estatuto Social da Companhia**, passando a vigorar a partir desta data. São Paulo – SP, 15/04/2026. JUCESP/NIRE nº 3530069252-7. JUCESP nº 181.269/26-0 em 28/04/2026. Marina Centurion Dardani – Secretária Geral.

CSD Central de Serviços de Registro e Depósito aos Mercados Financeiro e de Capitais S.A.

CNPJ/MF nº 30.498.377/0001-83 – NIRE 35.300.519.973

Ata de Reunião Extraordinária do Conselho de Administração realizada em 21/01/2026
Data, Hora e Local: Dia 21/01/2026, às 11:00h, por meio eletrônico nos termos da IN/DREI nº 81/20, conforme alterada. **Convocação e Presença**: Dispensada, face a presença da totalidade dos membros do Conselho de Administração. **Mesa**: Carlos Eduardo Andreoni Ambrosio – Presidente; Daniel Corrêa de Miranda – Secretário. **Ordem do Dia**: Analisar, discutir e aprovar: (i) o Regulamento da Plataforma CSD BR; (ii) o Glossário da Plataforma CSD BR; (iii) o Regimento Interno do Conselho de Administração; (iv) o Regimento Interno da Auditoria Interna; (v) a Política de Gestão de Continuidade de Negócios; (vi) a Política de Investimentos; (vii) o Plano de Resposta a Incidentes; (viii) o Estatuto Social; (ix) a Metodologia de Riscos e Controles Internos; (x) Declaração de Apetite por Riscos. **5. Deliberações e Discussões**: Após as devidas discussões, os Conselheiros deliberaram, por unanimidade, pela aprovação de todos os itens da ordem do dia. **6. Encerramento**: Nada mais, encerrada a Reunião, lavrou-se a Ata. São Paulo, 21/01/2026. Daniel Corrêa de Miranda – Secretário. Junta Comercial do Estado de São Paulo. Certifico o registro sob o nº 183.827/26-0 em 04/05/2026. Marina Centurion Dardani – Secretária Geral.

Consórcio Supershopping Osasco

CNPJ/MF nº 05.461.482/0001-09 – NIRE 35.500.036.763

Edital de Convocação para a Assembleia Geral de Dissolução

Prezados senhores, Serve a presente para, consoante o disposto nas Cláusulas 15 e 17 do Contrato Social do **Consórcio Supershopping Osasco**, inscrito no CNPJ sob o nº 05.461.482/0001-09, com seus atos constitutivos arquivados perante a Junta Comercial do Estado de São Paulo ("JUCESP") sob o NIRE 35.500.036.763 ("Consórcio"), convocar V. Sas. para participarem da **Assembleia Geral de Dissolução do Consórcio Supershopping Osasco**, na qualidade de consorciados, a ser realizada no dia **26 de maio de 2026, às 17:00 horas**, em primeira convocação, e às **17:30 horas**, em segunda convocação, de forma híbrida, presencialmente na sede do Consórcio, localizada na cidade de São Paulo, Estado de São Paulo, na Rua Joaquim Floriano, nº 466, bloco C, 2º andar, sala 98, parte, Itaim Bibi, CEP 04534-002, e por meio da plataforma de comunicação Microsoft Teams, cujo link será oportunamente enviado, ocasião em que será discutida e votada a seguinte Ordem do Dia: (i) deliberar sobre a dissolução a dissolução do Consórcio Supershopping Osasco; (ii) deliberar sobre a nomeação do responsável pelas providências necessárias à extinção do Consórcio perante os órgãos competentes, inclusive pela representação do Consórcio, pela administração de eventual ativo ou passivo superveniente e pela guarda dos livros, documentos e demais registros do Consórcio; e (iii) deliberar sobre a eleição de foro para dirimir quaisquer questões oriundas da dissolução do Consórcio Supershopping Osasco. Os consorciados poderão ser representados por procuradores devidamente constituídos, mediante apresentação do respectivo instrumento de mandato antes da instalação da Assembleia. São Paulo/SP, 04 de maio de 2026. (07, 08 e 09/05/2026)

Servgás Distribuidora de Gás S/A

CNPJ/MF nº 55.332.811/0001-81

Assembleia Geral Ordinária – Convocação

Ficam convocados os Senhores Acionistas a se reunirem em **Assembleia Geral Ordinária**, a realizar-se no dia **20 de Maio de 2026, Quarta-Feira, às 10:00 horas**, no **Hotel Ibis São Paulo Expo**, com endereço na Rua Eduardo Viana, 163 – Barra Funda – São Paulo/SP – Telefone (11) 3393.7300, por motivo de força maior, decorrente de reparos na sede administrativa, a fim de deliberar sobre a seguinte Ordem do Dia: I – Tomar as contas dos Administradores, examinar, discutir e votar as demonstrações financeiras do exercício social encerrado em 31/12/2025. II – Destinação do resultado líquido do exercício social encerrado em 31/12/2025. III – Outros assuntos. Guarulhos/SP, 20 de Abril de 2026. **Demetrio Augusto Zacharias** – Diretor Presidente. (05, 06 e 07/05/2026)

Afry Brasil Ltda.

CNPJ nº 50.648.468/0001-65 – NIRE 35.215.863.487

Extrato da Ata de Reunião de Sócios Realizada em 29/04/2026

Data, Horário e Local: Em 29/04/2026, às 9hs, na sede social. **Convocação e Presença**: Dispensada a convocação. Apresente a sócia unipessoal **Afry Group Spain S.L** representante da totalidade do capital social da Sociedade. **Mesa**: **Presidente**: Fábio Bellotti da Fonseca; **Secretário**: Márcio De Marco. **Deliberações aprovadas**: A redução do capital social em R\$ 27.146.728,00, com o consequente cancelamento de 27.146.728 quotas, no valor nominal de R\$ 1,00 cada. Diante da redução do capital social ora deliberado, o capital social passará para **R\$ 56.092.932,00**, dividido em **56.092.932** quotas sociais, com valor nominal unitário de R\$ 1,00 cada. Nada mais.

BK Consultoria e Serviços Ltda.

CNPJ/MF nº 03.022.122/0001-77 – NIRE 35.218.751.892

Instrumento Particular de Alteração e Consolidação de Contrato Social

Pelo presente instrumento: **I. Ida Wagon Kogan**, RG nº 4.259.534-4 SSP/SP, CPF nº 356.672.058-58; e **II. Pierre Rafiki Orfali**, RG nº 4.859.756-9 SSP/SP, CPF nº 563.561.538-49. Únicos sócios da **BK Consultoria e Serviços Ltda.** ("Sociedade"), têm, entre si, justo e contratado, as seguintes alterações do contrato social: **1.** Os sócios, neste ato, aprovam na íntegra e sem ressalvas, o Protocolo e Justificação do processo de incorporação firmado pela Sociedade e a BK Soluções Tecnológicas Ltda., CNPJ 53.327.280/0001-03, NIRE 35262871326 ("Incorporada"), na qual a Sociedade figura como parte incorporadora, apresentado pelos administradores da Sociedade ("Protocolo"), elaborado de acordo com os artigos 224 a 227 da Lei nº 6.404/76 (Lei das S.A.) e artigos 1.116 a 1.118 da Lei nº 10.406/02 (Código Civil). **1.1.** Os sócios ratificam, neste ato, de forma unânime, a nomeação e contratação da empresa **Taticca Auditores Independentes S.S.**, CNPJ nº 20.840.718/0001-01, registrada no Conselho Regional de Contabilidade do Estado de São Paulo sob o nº CRC 2SP-03.22.67/0-1 ("Taticca"), para a realização de avaliação da Incorporada com base no valor contábil, sendo indicado pela Taticca, o perito **Aderbal Alfonso Hoppe**, RG nº 55.526.534-1 SSP/SP, CPF nº 541.560.250-04 e Conselho Regional de Contabilidade de São Paulo sob o nº 1SC020036/0-8-T-SP, que subscreve o laudo de avaliação e demais documentos pertinentes. **1.2.** Os sócios, neste ato e de comum acordo, aprovam na íntegra o laudo de avaliação, que avaliou o valor do patrimônio líquido total da Sociedade a ser incorporado em R\$ 528.036,42 por seu valor contábil com base em balanço patrimonial da Sociedade emitido em 28/02/2026 ("Laudo de Avaliação"). **1.3.** Ato contínuo, os sócios, neste ato e de comum acordo, aprovam na íntegra, a incorporação da Incorporada pela Sociedade, com a extinção, de pleno direito, da Incorporada, sendo que todos seus bens, direitos, deveres e obrigações serão assumidos integralmente pela Incorporadora ("Incorporação"). **1.4.** As variações patrimoniais posteriores e ocorridas na Incorporada, serão diretamente absorvidas pela Sociedade, que as escriturará nos seus registros contábeis. **2.** Em decorrência da Incorporação, o capital social da Sociedade aumentará de R\$ 13.584.493,00 para R\$ 14.112.529,00, um aumento de R\$ 528.036,00, mediante a emissão de 528.036 novas quotas sociais, com valor nominal de R\$ 1,00 cada, que perfazem R\$ 528.036,00. As novas quotas emitidas, neste ato, pela Sociedade, serão distribuídas proporcionalmente entre os Sócios. **2.1.** O caput da Cláusula Quarta do contrato social da Sociedade passará a vigorar com a seguinte nova redação: "**Cláusula Quarta**: O capital social da Sociedade é de R\$ 14.112.529,00, dividido em 14.112.529 quotas, totalmente subscritas e integralizadas em moeda corrente nacional, com valor nominal de R\$ 1,00 cada uma, distribuídas entre os sócios na seguinte proporção." **Pierre Rafiki Orfali**: 7.056.265 Quotas, R\$ 7.056.265,00, 50%. **Ida Wagon Kogan**: 7.056.264 Quotas, R\$ 7.056.264,00, 50%. **Total**: 14.112.529 Quotas, R\$ 14.112.529,00, 100%. **3.** Os sócios decidem alterar a Cláusula Quinta do contrato social para a inclusão do "Parágrafo Segundo", que vigorará com a seguinte nova redação: "**Cláusula Quinta**: A administração da sociedade e a assinatura de todos e quaisquer documentos que envolvam a responsabilidade de sociedade bem como a representação ativa ou passiva judicial ou extrajudicial será feita individualmente pelos sócios, **Ida Wagon Kogan** e **Pierre Rafiki Orfali**. **§ 1º**: Os administradores poderão constituir procuradores em conjunto de 02 assinaturas ou individualmente pelos sócios. **§ 2º**: Os sócios **Ida Wagon Kogan** e **Pierre Rafiki Orfali**, terão direito a uma retirada a título de Pró-Labore, de acordo com as normas vigentes do Imposto de Renda a qual será levada a débito de despesas gerais." **4.** Os sócios informam que todas as demais cláusulas do contrato social, que não foram objeto de alteração, permanecem inalteradas quanto a seu conteúdo e redação. Dessa forma, o Contrato Social da Sociedade, na íntegra, foi levado a registro perante a Junta Comercial do Estado de São Paulo, juntamente com este Instrumento Particular de Alteração Contratual. Barueri/SP, 01/03/2026. JUCESP – Registro sob o nº 176.081/26-4 em 15/04/2026. Marina Centurion Dardani – Secretária Geral.

BK Soluções Tecnológicas Ltda.

CNPJ/MF nº 53.327.280/0001-03 – NIRE 35.262.871.326

Ata de Reunião de Sócios

Data, Hora e Local: Em 01/03/2026, às 10:00h, na sede da BK Soluções Tecnológicas Ltda. ("Sociedade"). **Convocação e Presença**: Dispensada a convocação, face à presença da totalidade dos representantes de 100% do capital social. **Mesa**: Presidente: Pierre Rafiki Orfali; Secretário: Ida Wagon Kogan. **Ordem do Dia**: (i) análise e aprovação do Protocolo e Justificação da Incorporação da Sociedade pela **BK Consultoria e Serviços Ltda.**, CNPJ nº 03.022.122/0001-77, NIRE 35.218.751.892 ("Incorporadora"), celebrado em 01/03/2026 ("Protocolo e Justificação da Incorporação"); (ii) extinção da Sociedade, nos termos do Protocolo e Justificação da Incorporação; e (iii) autorização à administração para a prática de todos os atos necessários à efetivação da incorporação e extinção da Sociedade. **Deliberações aprovadas por unanimidade**: (i) aprovado o Protocolo e Justificação da Incorporação; (ii) em decorrência da incorporação, a Sociedade é extinta de pleno direito, ficando o sócio **Pierre Rafiki Orfali** responsável pela guarda e conservação dos livros, papéis e documentos da Sociedade; e (iii) autorizado aos administradores da Sociedade a prática de todos os atos necessários à efetivação da incorporação e consequente extinção da Sociedade. **Encerramento**: Nada mais a ser tratado. **Pierre Rafiki Orfali** – Presidente; **Ida Wagon Kogan** – Secretária. JUCESP – Registro nº 176.082/26-8 em 15/04/2026. Marina Centurion Dardani – Secretária Geral.

Weckerle do Brasil Ltda.

CNPJ/MF 00.845.326/0001-10 – NIRE 35.213.357.746

Ata de Assembleia de Sócios realizada em 08 de Abril de 2026

Data, Hora e Local de Realização: 08 de Abril de 2026, às 10:00 horas, na sede da sociedade. **Convocação e Presença**: Dispensada, sócios representando a totalidade do capital social. **Mesa**: Sr. Fernando Victor Diamint, presidente; Sr. Diego Valentin Ezequiel Enrique Sarano, secretário. **Deliberações e Aprovações**: (i) A redução do capital social em R\$ 9.000.000,00 (Nove Milhões de Reais), passando o capital social de R\$ 50.000.000,00 (Cinquenta Milhões de Reais) para R\$ 41.000.000,00 (Quarenta e Um Milhões de Reais), mediante o cancelamento de 9.000.000 (Nove Milhões) quotas representativas do capital social da Sociedade, com valor unitário de R\$ 1,00 cada uma, tendo em vista capital excessivo em relação ao objeto da sociedade, restituindo-se o valor das quotas aos sócios no prazo de 24 meses. (ii) A autorização aos administradores da Sociedade para praticarem todos os atos necessários à efetivação das deliberações tomadas. São Paulo/SP, 08 de Abril de 2026. **Mesa**: Fernando Victor Diamint – Presidente; Diego Valentin Ezequiel Enrique Sarano – Secretário. **Sócios**: Fernando Victor Diamint; Diego Valentin Ezequiel Enrique Sarano.

Câmara Municipal de Paulo de Faria**Aviso de Licitação – Concorrência Presencial nº 002/2026 – Processo nº 005/2026**

A **Câmara Municipal de Paulo de Faria**, através da sua Comissão Permanente de Licitações, torna público que se acha aberta a presente licitação na modalidade **Concorrência**, na forma presencial, que será regida pela Lei Federal nº 14.133/2021 e pelas demais normas legais e regulamentares aplicáveis à espécie, considerando o modo de disputa **Aberto** e o critério de julgamento do tipo **Menor Preço**, por objeto a contratação de empresa especializada para execução de obra de reforma das instalações da Câmara Municipal de Paulo de Faria/SP, compreendendo o fornecimento de materiais, mão de obra, equipamentos, ferramentas, transporte e todos os insumos necessários à perfeita execução dos serviços, conforme projetos e documentos técnicos elaborados pela empresa de engenharia contratada, de acordo com o edital, através do regime de **emprego por preço global**, constantes no processo administrativo e que será disponibilizado cópia para todas as empresas interessadas. O prazo final para entrega dos envelopes está marcado para o dia **19/05/2026 até às 10h00** e com data de abertura da sessão dia **21/05/2026, às 09h30min**. Os interessados poderão retirar, gratuitamente, a versão completa do Edital, que contém as especificações e demais documentos técnicos relacionados à contratação, diretamente no setor de Licitações da Câmara Municipal de Paulo de Faria, localizada à Praça Peregrino Benelli, nº 52, Centro, Paulo de Faria/SP, CEP 15490-049; ou ainda, por meio do site oficial do órgão, acessando o link <https://www.camarapaulodefaria.sp.gov.br/>; ou, caso preferirem, poderão solicitar o envio do material por e-mail, através do endereço camara@camarapaulodefaria.sp.gov.br. Em caso de dúvidas, a Comissão de Contratação estará à disposição para esclarecimentos. Paulo de Faria /SP, 05 de maio de 2026. **Luiz Henrique Martins Pereira** – Presidente da Câmara Municipal de Paulo de Faria.

Taxas de juros têm queda firme com tobo do petróleo e expectativa sobre fim da guerra

Entre idas e vindas do mercado local de renda fixa ao sabor das notícias sobre a guerra, o pregão desta quarta-feira, 6, foi marcado por redução relevante dos juros futuros.

Novas afirmações do presidente dos Estados Unidos, Donald Trump, de que houve discussões positivas com o Irã nas últimas 24 horas, e de que o país persa se comprometeu a não desenvolver armas nucleares, se somaram a declarações positivas feitas mais cedo. Na abertura dos negócios, Trump disse que, se Teerã concordar, o confronto no Oriente Médio chegará ao fim e o Estreito de Ormuz será reaberto, o que reacendeu esperanças de que o conflito pode terminar em breve, derrubou as cotações do petróleo e, também, as curvas de juros globais e a brasileira. O barril do Brent para julho fechou cotado a US\$ 101,27, em baixa de quase 8%.

Assim como na terça, as taxas intermediárias foram as que mais cederam na sessão, mostrando maior sensibilidade à oscilação dos preços do petróleo, com devolução de mais de 20 pontos-base ante os ajustes. Mesmo diante de um cenário ainda volátil, instituições como a Santander Asset mantêm visão construtiva para a curva de juros nominal em maio, devido à percepção de que há prêmios atrativos e um número ainda limitado de cortes da Selic precificado pelo mercado.

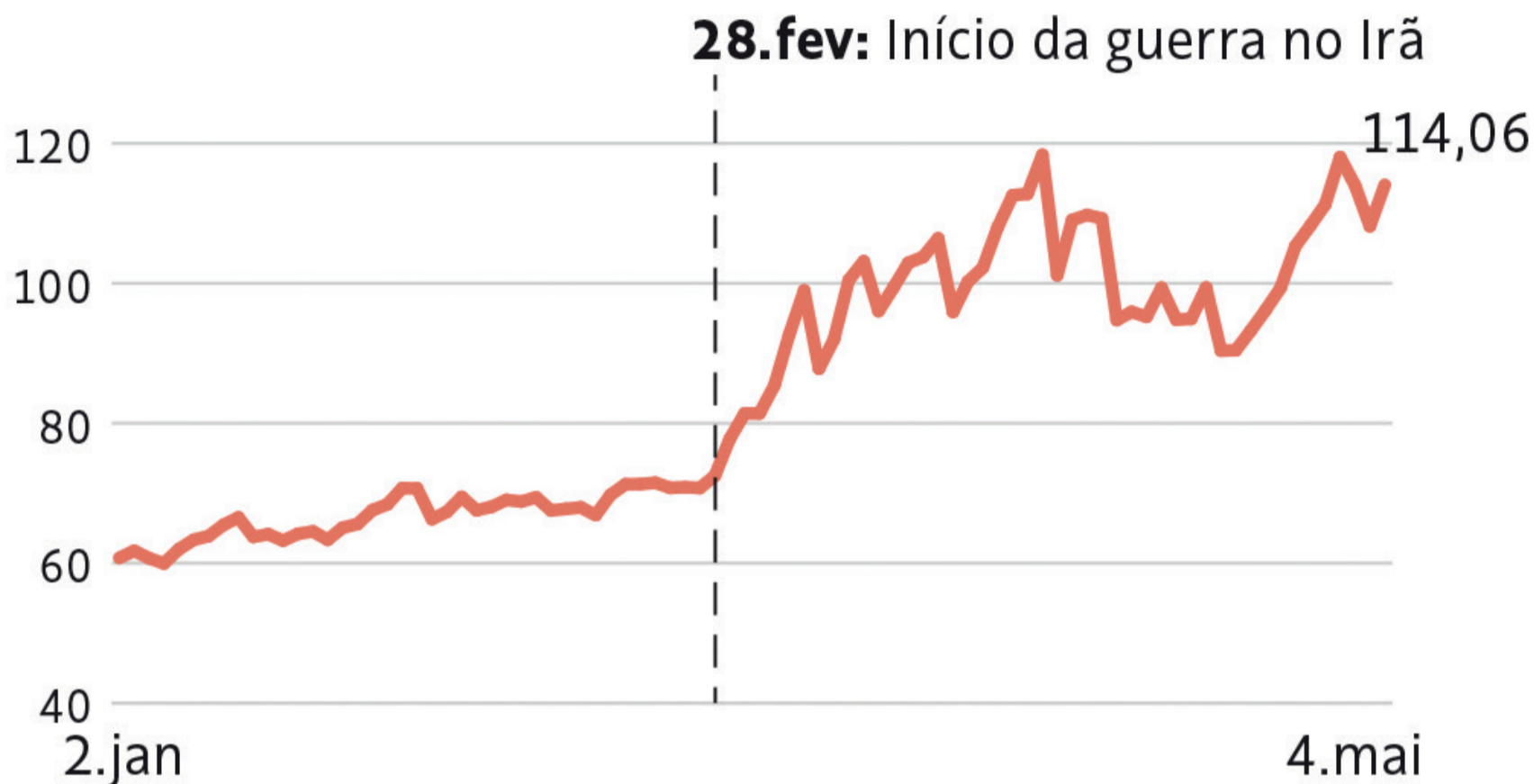
No fechamento, a taxa do contrato de Depósito Interfinanceiro (DI) para janeiro de 2027 diminuiu de 14,148% no ajuste anterior a 14,055%. IstoÉDinheiro



GRÁFICOS INFORMATIVOS

Petróleo em 2026

Preço do barril tipo Brent, referência internacional, em US\$



Fonte: Investing

Descontos por tipo de dívida

Tabela mostra os percentuais de desconto aplicados a cada tipo de dívida para famílias que participarem da linha de renegociação do Desenrola Família. Valores em %

Atraso	Crédito rotativo e cheque especial	CDC (crédito pessoal)
91-120 dias	40	30
121-150 dias	45	35
151-180 dias	50	40
181-240 dias	55	45
241-300 dias	70	60
301-360 dias	85	75
1 a 2 anos	90	80

Fonte: Ministério da Fazenda

NEGÓCIOS

Governo assume risco de calote em empréstimo de R\$ 1 bi a companhias aéreas



O governo Lula (PT) decidiu assumir, por sua conta e risco, um empréstimo de até R\$ 1 bilhão para companhias aéreas, como forma de amenizar os reflexos da alta do querosene de aviação causada pela guerra no Oriente Médio. O combustível responde por mais de 30% das despesas operacionais dessas empresas e tem impacto imediato no preço das passagens aéreas.

Conforme informações obtidas pela Folha, uma resolução que será publicada pelo governo prevê a oferta de uma linha de crédito emergencial na qual a União responde sozinha pelos riscos de eventual calote, caso essas empresas não consigam pagar o empréstimo, um tipo incomum de finan-

ciamento, principalmente se comparado ao que é feito regularmente pelo mercado financeiro.

A medida tem alvo certo: Azul, Gol e Latam. As três companhias aéreas que dominam 99% dos voos no país vivem, cada qual a seu modo, uma fase financeira conturbada, conforme apontam relatos do próprio governo usados para justificar o repasse sem exigir qualquer garantia.

Azul, Gol e Latam disseram à Folha que se manifestariam por meio da Abear (Associação Brasileira das Empresas Aéreas). Por meio de nota, a Abear declarou que "suas associadas aguardam a publicação da resolução para avaliar a relevância e a viabilidade da nova linha de crédito".

A associação afirmou

que "reconhece a importância e a prontidão do governo quanto a apresentação do conjunto de medidas para diminuir os impactos da alta de preço do QAV (querosene de aviação) no transporte aéreo e os impactos sobre a conectividade aérea do país".

Os ministérios da Fazenda e de Portos e Aeroportos, além de o Banco Central, também foram questionados, mas não se manifestaram.

O QAV teve aumento abrupto nos últimos dois meses, com cerca de 10% em março e mais 54,8% em abril. No dia 1º de maio, a Petrobras anunciou um novo aumento de 18% às distribuidoras, devido ao "contexto excepcional causado por questões geopolíticas".

Folhapress

Ted Turner, criador do modelo de notícias 24 h na TV, morre aos 87 anos

Ted Turner, o magnata da mídia que se destacou pelo pioneirismo no cenário americano do final do século 20 ao dominar a indústria de televisão a cabo, morreu na quarta-feira em sua casa perto de Tallahassee, na Flórida. Ele tinha 87 anos.

Ele revolucionou a cobertura jornalística na televisão ao determinar que a CNN tivesse transmissão 24 horas por dia de notícias. Também marcaram a vida de Turner a atuação no esporte profissional, na filantropia e na militância ambiental. Sua família afirma que o empresário morreu cercado pelos familiares.

A causa da morte não foi informada. A Turner, conglomerado que controla a CNN, anunciou em 2018 que ele tinha demência com corpos de Lewy, uma doença cerebral progressiva.

O empresário foi casado com a atriz Jane Fonda.

O portfólio do fundador da CNN ia muito além do conglomerado de mídia e seu impacto na cultura

americana foi considerável, de acordo com o New York Times.

O empresário, que vivia em Atlanta, construiu um império midiático que abrangia a primeira superestação da TV a cabo e canais populares de filmes e desenhos animados, além de times esportivos profissionais como o Atlanta Braves.

Dar às pessoas notícias quando e onde elas quisessem. Essa, diz Mark Thompson, CEO da CNN, foi uma das brilhantes percepções de Ted Turner ao começar a rede no início da TV a cabo. E, se a CNN não seguir esse conselho na era digital, Thompson afirma que a empresa pode deixar de existir.

Como desdobramento da CNN, Turner criou os canais CNN Headline News e CNN International. Ele fundou a "superestação" de esportes e entretenimento por cabo e satélite que ficou conhecida como TBS, que se desdobrou no canal de filmes TNT. Todas essas emissoras seguem no ar.

Folhapress

Kopenhagen lança selo para ampliar transparência na produção de chocolates



A marca brasileira Kopenhagen, comprada pela Nestlé em 2024, lança nesta quarta-feira (6) um selo para dar mais transparência à cadeia de produção de seus chocolates, acompanhado de uma página digital com informações sobre o processo.

As embalagens de cerca de 80 produtos, ou metade do portfólio da marca, passarão a estampar o selo K.O.P (Kopenhagen de Origem Protegida) a partir de agosto deste ano.

A plataforma digital abrange desde a seleção do cacau nas fazendas até a preparação artesanal na fábrica.

O CEO da Kopenhagen, Fernando Vichi, afirma que o selo agrega iniciativas que já existiam há décadas.

"Eram iniciativas um pouco mais isoladas, mas que a gente sempre tinha preocupação e sempre endereçava esforços, e agora estamos dando uma roupagem dentro de um programa que tem uma assinatura, para dar a comunicação devida aos consumidores", disse.

Vichi diz que o novo rótulo valida os compromissos socioambientais da empresa, incluindo as metas de emissão de gases do efeito estufa, o tratamento de 100% dos resíduos e a garantia de que o cacau é livre de desmatamento e de trabalho infantil.

Por volta de 650 produtores fornecem matéria-prima à marca e, por ora, o selo não indicará a origem exata do chocolate que chega às mãos do cliente.

"Seria muito complexo a gente dar o nome de cada um [dos agricultores], mas muito provavelmente em uma evolução a gente vai trazer", afirma Pedro Velardo, head de marketing e produtos.

Um relatório da Nestlé publicado em 2025 projeta redução de ao menos 2% na produção de cacau no Brasil até 2040, em comparação com o nível de 2024, por causa das mudanças climáticas. Para o CEO da Kopenhagen, o impacto não é apenas econômico e se estende à qualidade do chocolate.

"Alterações de clima cada vez mais perceptíveis inevitavelmente afetam o cultivo, e isso traz consequências para o resto da cadeia produtiva", afirma.

Folhapress