Infraestrutura Brasil Holding SV S.A. e Controladas

CNPJ nº 42.843.187/0001-35

RELATÓRIO DA ADMINISTRAÇÃO

Prezados Acionistas, A Administração da Infraestrutura Brasil Holding SV S.A. ("Companhia" ou "IBH SV") apresenta o Relatório da Administração e as Demonstrações Financeiras Individuais e Consolidadas, com os Relatórios dos Auditores Independentes referentes ao exercício social encerrado em 31 de dezembro de 2025. **A Companhia:** A IBH SV é uma sociedade anônima de capital fechado que faz parte do grupo Essentia Energia, cujo propósito é gerar negócios de alta rentabilidade no mercado de energia renovável, com eficiência na gestão, no desenvolvimento, na implantação, na operação e na comercialização de energia. A Companhia tem como objetivo social a participação no capital de empresas com foco em ativos de energia renovável e tem como investimento o Complexo Eólico Ventos de São Vitor, composto por 14 usinas eólicas, totalizando aproximadamente 480 MW de potência instalada, distribuída em 75 aerogeradores. A Companhia controla 7 usinas eólicas que integram o Complexo. O parque eólico iniciou a operação comercial em sua totalidade em agosto de 2024. O empreendimento está localizado nos municípios de Xique-Xique, Itaguaçu da Bahia e Gentio do Ouro, todos no estado da Bahia. **Governança corporativa:** A Companhia mantém o seu sistema de gestão baseado nas melhores práticas de governança, atuando assim de forma ética e com respeito para com seus acionistas e demais partes relacionadas. **Responsabilidade ambiental e social:** A IBH SV trabalha em conformidade com a legislação brasileira, atendendo a todos os requisitos de meio ambiente e exigências de saúde, higiene, segurança e medicina do trabalho. A Companhia possui Políticas de Sustentabilidade que contemplam os aspectos ambientais, sociais e de saúde e segurança do trabalho. O cumprimento da legislação vigente e a preservação do meio ambiente, assim como a preservação da saúde de todos os seus colaboradores e de quem atua em seu nome são princípios primordiais e prioridades da Companhia. **Recursos humanos:** O capital humano é extremamente relevante para a IBH SV, sendo a Companhia conduzida por profissionais altamente qualificados e com larga experiência no setor de energia. A adoção de regras consoantes com as orientações recomendadas pelos órgãos de saúde e pelas autoridades públicas competentes refletem as medidas tomadas para garantir a saúde dos colaboradores e nas práticas perpetuadas pela Companhia, quais sejam: comunicação ativa, ações de higienização de espaços e áreas de circulação, flexibilização de jornadas e adoção do teletrabalho, entre outros. **Agradecimentos:** A Companhia registra os seus agradecimentos aos membros da Diretoria e do seu Conselho de Administração pelo apoio prestado no debate e encaminhamento das questões de maior interesse da Companhia. Especiais reconhecimentos à dedicação e empenho do quadro funcional. A Companhia também deixa consignado seu agradecimento aos prestadores de serviços, usuários, entidades financeiras, seguradoras, demais agentes do Setor Elétrico e a todos que direta ou indiretamente colaboraram para o êxito das atividades do Grupo no exercício de 2025. **A Administração.**

Demonstrações financeiras individuais e consolidadas em 31 de dezembro de 2025 *(Em milhares de reais, exceto quando indicado de outra forma)*

BALANÇOS PATRIMONIAIS

Ativos		Controladora		Consolidado	
Circulante	**Nota**	**31/12/25**	**31/12/24**	**31/12/25**	**31/12/24**
Caixa e equivalentes de caixa	5	118	243	50.090	10.083
Contas a receber	7	–	–	11.540	8.956
Dividendos a receber		29	29	–	–
IRPJ e CSLL a recuperar		645	–	649	–
Tributos a recuperar		–	577	7	1.054
Despesas antecipadas		–	–	–	2.661
Estoque		–	–	12	–
Total do ativo circulante		**792**	**849**	**62.298**	**22.754**
Não circulante					
Realizável a longo prazo					
Aplicações financeiras vinculadas às dívidas	6	–	–	3.867	22.268
		–	**–**	**3.867**	**22.268**
Investimentos	8	612.449	636.142	–	–
Imobilizado	9	–	–	1.163.322	1.173.269
Intangível	10	–	–	45.276	53.267
Total do ativo não circulante		**612.449**	**636.142**	**1.212.465**	**1.248.804**
Total do ativo		**613.241**	**636.991**	**1.274.763**	**1.271.558**

Passivos		Controladora		Consolidado	
Circulante	**Nota**	**31/12/25**	**31/12/24**	**31/12/25**	**31/12/24**
Fornecedores	11	1	5	20.528	52.731
Empréstimos e financiamentos	12	–	–	18.908	20.967
Contas a pagar a partes relacionadas	13	–		1.557	1.013
IRPJ e CSLL	14	–	–	2.595	–
Tributos e obrigações trabalhistas	15	–	–	1.209	2.682
Encargos regulatórios		–	–	–	1.342
Total do passivo circulante		**1**	**5**	**44.797**	**78.735**
Não circulante					
Empréstimos e financiamentos	12	–	–	531.107	548.475
Provisão para desmobilização de ativos	16	–	–	9.131	7.362
IRPJ e CSLL diferidos	14	–	–	773	–
Fornecedores	11	–	–	75.715	–
Total do passivo não circulante		**–**	**–**	**616.726**	**555.837**
Patrimônio líquido					
Capital social	17	685.717	678.050	685.717	678.050
Prejuízos acumulados		(72.477)	(41.064)	(72.477)	(41.064)
Total do patrimônio líquido		**613.240**	**636.986**	**613.240**	**636.986**
Total do passivo e patrimônio líquido		**613.241**	**636.991**	**1.274.763**	**1.271.558**

DEMONSTRAÇÃO DO RESULTADO

		Controladora		Consolidado	
	Nota	**31/12/25**	**31/12/24 (Reclassificado)**	**31/12/25**	**31/12/24**
Receita líquida de vendas	18	–	–	162.044	98.575
Custo de venda de energia elétrica	19	–	–	(125.809)	(101.112)
Lucro (prejuízo) bruto		**–**	**–**	**36.235**	**(2.537)**
Despesas gerais e administrativas	20	(6.317)	(49)	(9.365)	(1.608)
Resultado com participações societárias	8	(25.177)	(33.964)	–	–
(Prejuízo) lucro operacional		**(31.494)**	**(34.013)**	**26.870**	**(4.145)**
Receitas financeiras	21	81	198	4.770	5.641
Despesas financeiras	21	–	–	(54.595)	(30.196)
Resultado financeiro		**81**	**198**	**(49.825)**	**(24.555)**
Resultado antes do imposto de renda e contribuição social		**(31.413)**	**(33.815)**	**(22.955)**	**(28.700)**
Imposto de renda e contribuição social correntes	22	–	6	(7.685)	(5.109)
Imposto de renda e contribuição social diferidos	22	–	–	(773)	–
Prejuízo do exercício		**(31.413)**	**(33.809)**	**(31.413)**	**(33.809)**
Resultado básico e diluído atribuível por ação R$				**(0,05)**	**(0,05)**

DEMONSTRAÇÃO DO RESULTADO ABRANGENTE

	Controladora		Consolidado	
	31/12/25	**31/12/24**	**31/12/25**	**31/12/24**
Prejuízo do exercício	(31.413)	(33.809)	(31.413)	(33.809)
Outros componentes do resultado abrangente	–	38	–	38
Total do resultado abrangente	**(31.413)**	**(33.771)**	**(31.413)**	**(33.771)**

DEMONSTRAÇÃO DAS MUTAÇÕES DO PATRIMÔNIO LÍQUIDO

	Capital social	Prejuízos acumulados	Outros resultados abrangentes	Total do patrimônio líquido
Saldos em 01 de janeiro de 2024	**627.144**	**(7.255)**	**(39)**	**619.850**
Integralização de capital	50.906	–	–	50.906
Outros resultados abrangentes	–	–	39	39
Prejuízo do exercício	–	(33.809)	–	(33.809)
Saldos em 31 de dezembro de 2024	**678.050**	**(41.064)**	**–**	**636.986**
Integralização de capital	7.667	–	–	7.667
Prejuízo do exercício	–	(31.413)	–	(31.413)
Saldos em 31 de dezembro de 2025	**685.717**	**(72.477)**	**–**	**613.240**

DEMONSTRAÇÃO DOS FLUXOS DE CAIXA

		Controladora		Consolidado	
	Nota	**31/12/25**	**31/12/24 (Reclassificado)**	**31/12/25**	**31/12/24**
Fluxos de caixa das atividades operacionais					
Prejuízo do exercício		**(31.413)**	**(33.809)**	**(31.413)**	**(33.809)**
Ajustes de receitas e despesas					
Impostos de renda e contribuições sociais		–	–	8.458	–
Depreciação e amortização	9 e 10	–	–	52.899	38.168
Amortização de ativo de direito de uso		–	–	–	–
Baixa de ativo imobilizado e intangível	9 e 10	–	–	6.435	–
Resultado com participações societárias	8	25.177	33.964	–	–
Receitas de aplicações financeiras vinculadas às dívidas	6	–	–	(2.160)	–
Baixa de ágio	8	6.249	–	–	–
Juros, variações monetárias e custo de emissão – empréstimos e financiamentos	12	–	–	40.282	21.258
Atualização financeira de provisão de desmobilização	16	–	–	632	–
Variações nos ativos operacionais					
Contas a receber	7	–	–	(2.584)	(4.473)
Contas a receber de partes relacionadas	13	–	1	–	–
Tributos a recuperar		(68)	90	398	(368)
Estoque		–	–	(12)	–
Despesas antecipadas		–	–	2.661	(157)
Outras contas a receber		–	–	–	11
Variações nos passivos operacionais					
Fornecedores	11	(4)	(3)	6.944	(4.556)
Contas a pagar a partes relacionadas		–	(4.812)	544	(4.327)
Tributos e obrigações trabalhistas a pagar		1	(225)	(1.249)	4.980
Outras contas a pagar		–	–	1.137	1
Encargos regulatórios		–	–	(1.342)	52
Caixa (aplicado nas) gerado pelas atividades operacionais		**(58)**	**(4.794)**	**81.630**	**16.780**
Juros pagos de empréstimos e financiamentos	12	–	–	(42.192)	(43.776)
Imposto de renda e contribuição social pagos		(1)	–	(5.314)	(3.730)
Caixa líquido (aplicado nas) gerado pelas atividades operacionais		**(59)**	**(4.794)**	**34.124**	**(30.726)**
Fluxos de caixa das atividades de investimento					
Aplicações financeiras vinculadas às dívidas	6	–	5.122	–	2.979
Aquisições de bens do ativo imobilizado e intangível	9 e 10	–	–	(4.828)	(55.658)
Integralização de capital em controladas	8	(7.861)	(53.058)	–	–
Redução de capital em controladas		128	–	–	–
Caixa líquido aplicado nas atividades de investimento		**(7.733)**	**(47.936)**	**(4.828)**	**(52.679)**
Fluxo de caixa das atividades de financiamento					
Resgate de aplicações financeiras vinculadas às dívidas	6	–	–	20.561	–
Pagamento de empréstimos e financiamentos	12	–	–	(17.517)	(15.995)
Integralização de capital		7.667	50.906	7.667	50.906
Caixa líquido gerado pelas atividades de financiamento		**7.667**	**50.906**	**10.711**	**34.911**
(Redução) aumento de caixa e equivalentes de caixa, líquidos		**(125)**	**(1.824)**	**40.007**	**(48.494)**
Caixa e equivalentes de caixa no início do exercício		**243**	**2.067**	**10.083**	**58.577**
Caixa e equivalentes de caixa no final do exercício		**118**	**243**	**50.090**	**10.083**

NOTAS EXPLICATIVAS DA ADMINISTRAÇÃO ÀS DEMONSTRAÇÕES FINANCEIRAS INDIVIDUAIS E CONSOLIDADAS EM 31 DE DEZEMBRO DE 2025

1. Informações gerais: 1.1 Contexto operacional: A Infraestrutura Brasil Holding SV S.A. ("Companhia" ou "IBH SV"), é uma sociedade anônima de capital fechado, constituída em 23 de julho de 2021, com sede na cidade e estado de São Paulo, na Rua Campos Bicudo, nº 98 - 4º andar, Jardim Europa. A Companhia tem como objeto social a participação no capital de empresas com foco em ativos de energia renovável e é controlada pela Infraestrutura Brasil Holding IV S.A. ("IBH IV") e, tem como controlador final, o Pátria Infraestrutura IV Fundo de Investimentos em Participações Multiestratégia ("Pátria"). A Companhia faz parte da Essentia Energia, um grupo cujo propósito é gerar negócios no mercado de energia renovável, com eficiência na gestão, no desenvolvimento, na implantação, na operação e na comercialização de energia. **1.2 Relação de entidades controladas:** A Companhia possui como investidas as Sociedades de Propósitos Específicos ("SPEs") abaixo que fazem parte do Complexo São Vitor, estão localizadas em Xique-Xique, Itaguaçu da Bahia e Gentio do Ouro, estado da Bahia, e possuem o propósito específico de geração de energia eólica.

Empresa	Participação 31/12/25	Participação 31/12/24	Atividade principal	Controle
Ventos de São Vitor Energias Renováveis S.A. ("VSV")	–	100%	Geração de energia	Direto
Ventos de São Vitor 02 Energias Renováveis S.A. ("São Vitor 02" ou "VT02")	100%	100%	Geração de energia	Direto
Ventos de São Vitor 04 Energias Renováveis S.A. ("São Vitor 04" ou "VT04")	100%	100%	Geração de energia	Direto
Ventos de São Vitor 05 Energias Renováveis S.A. ("São Vitor 05" ou "VT05")	100%	100%	Geração de energia	Direto
Ventos de São Vitor 06 Energias Renováveis S.A. ("São Vitor 06" ou "VT06")	100%	100%	Geração de energia	Direto
Ventos de São Vitor 08 Energias Renováveis S.A. ("São Vitor 08" ou "VT08")	100%	100%	Geração de energia	Direto
Ventos de São Vitor 09 Energias Renováveis S.A. ("São Vitor 09" ou "VT09")	100%	100%	Geração de energia	Direto
Ventos de São Vitor 10 Energias Renováveis S.A. ("São Vitor 10" ou "VT10")	100%	100%	Geração de energia	Direto

As Controladas possuem as seguintes características:

SPE	Usina	Estado	Capacidade MW	Garantia Física – MWm	Início da autorização	Fim da autorização
VT 02	Ventos de São Vitor 02	BA	32	16	03/11/2020	02/11/2055
VT 04	Ventos de São Vitor 04	BA	32	15,3	03/11/2020	02/11/2055
VT 05	Ventos de São Vitor 05	BA	32	16,2	03/11/2020	02/11/2055
VT 06	Ventos de São Vitor 06	BA	32	16,3	03/11/2020	02/11/2055
VT 08	Ventos de São Vitor 08	BA	32	15,8	03/11/2020	02/11/2055
VT 09	Ventos de São Vitor 09	BA	32	16,1	03/11/2020	02/11/2055
VT 10	Ventos de São Vitor 10	BA	44,8	22,6	03/11/2020	02/11/2055
Total			**236,8**	**118,3**		

A Companhia juntamente com suas controladas diretas, é referida como "Grupo" ao longo das demonstrações financeiras. **1.3 Contratos de energia:** O Complexo Eólico Ventos de São Vitor é composto por 14 usinas eólicas, totalizando aproximadamente 480 MW de potência instalada. A Companhia controla 7 usinas eólicas que integram o Complexo, conforme detalhado na nota explicativa nº 1.2. Em 2019, o complexo comercializou cerca de 70% de sua energia por meio de Contratos de Comercialização de Energia Elétrica no Ambiente Livre (CCEAL) firmados com a CEMIG Geração e Transmissão ("CEMIG"). Os contratos celebrados são de longo prazo, até dezembro de 2041, sendo que as condições comerciais permanecem confidenciais, em conformidade com as práticas de mercado e com as cláusulas contratuais estabelecidas entre as partes. No que se refere à estrutura de financiamento de longo prazo, parte do Complexo Eólico Ventos de São Vitor conta com financiamento junto ao Banco Nacional de Desenvolvimento Econômico e Social – BNDES, enquanto outra parcela é financiada pelo Banco do Nordeste – BNB, refletindo uma estrutura de capital diversificada e alinhada às características do projeto. **1.4 Situação financeira:** Em 31 de dezembro de 2025, a Companhia apresentava capital circulante líquido positivo no montante de R$791 na Controladora e R$17.501 no Consolidado (positivo em R$844 na Controladora e negativo em R$55.981 no Consolidado em 31 dezembro de 2024).

	Controladora		Consolidado	
	31/12/25	**31/12/24**	**31/12/25**	**31/12/24**
Total do ativo circulante	792	849	62.298	22.754
Total do passivo circulante	1	5	44.797	78.735
Capital circulante líquido	**791**	**844**	**17.501**	**(55.981)**

O Grupo registrou prejuízos nos últimos exercícios, refletindo principalmente sua estrutura de capital, o perfil econômico-financeiro típico dos primeiros anos de operação dos empreendimentos e os efeitos recentes de eventos de *curtailment*, os quais reduziram o resultado dos exercícios. Em 31 de dezembro de 2025, a Companhia apresenta prejuízos acumulados no patrimônio líquido no montante de R$72.477. As controladas possuem contratos de venda de energia de longo prazo, que proporcionam previsibilidade de receitas ao longo da vigência contratual, ainda que sujeitos a eventuais restrições operacionais do sistema elétrico. A Administração monitora continuamente a posição de liquidez e o desempenho operacional do Grupo, avaliando a necessidade de adequações em sua estrutura de capital. No curso normal dos negócios, e considerando o estágio atual dos empreendimentos, a Companhia poderá contar, quando necessário, com suporte financeiro de seus acionistas, por meio de aportes de capital, os quais estão alinhados ao planejamento financeiro do grupo econômico. Com base na avaliação realizada, a Administração entende que a Companhia possui capacidade de manter a continuidade normal de suas operações, razão pela qual as demonstrações financeiras foram elaboradas com base no pressuposto de continuidade operacional. **1.5 Políticas contábeis, mudanças de estimativa e retificação de erro:** O CPC 23 estabelece que podem ocorrer ajustes ou erros no registro, mensuração, apresentação ou divulgação das demonstrações contábeis e que erros materiais de exercícios anteriores devem ser corrigidos retrospectivamente, inclusive por reapresentação dos valores comparativos do período afetado. O Grupo revisa continuamente a apresentação e a divulgação de suas demonstrações para mantê-las adequadas e alinhadas às normas vigentes. **1.5.1 Reclassificação de cifras comparativas:** Para assegurar a comparabilidade, foram realizadas reclassificações dos valores relativos à amortização da mais valia (vide nota explicativa nº 08) nas Demonstrações do Resultado, referentes ao exercício findo em 31 de dezembro de 2024, sem efeito no resultado do Grupo. Os efeitos dessas reclassificações são demonstrados a seguir:

				Controladora
	Nota	**31/12/24**	**Reclassificações**	**31/12/24 (Reclassificado)**
Receita líquida de vendas	18	–	–	–
Custo de venda de energia elétrica	19	–	–	–
Resultado bruto		**–**	**–**	**–**
Despesas gerais e administrativas	20	(879)	830	(49)
Resultado com participações societárias	8	(33.134)	(830)	(33.964)
Prejuízo operacional		**(34.013)**	**–**	**(34.013)**
Receitas financeiras	21	198	–	198
Despesas financeiras	21	–	–	–
Resultado financeiro		**198**	**–**	**198**
Resultado antes do imposto de renda e contribuição social		**(33.815)**	**–**	**(33.815)**
Imposto de renda e contribuição social correntes	22	6	–	6
Prejuízo do exercício		**(33.809)**	**–**	**(33.809)**

2. Apresentação das demonstrações financeiras individuais e consolidadas: 2.1 Base de elaboração e apresentação: As demonstrações financeiras individuais e consolidadas foram elaboradas e estão sendo apresentadas em conformidade com as práticas contábeis adotadas no Brasil, as quais abrangem as disposições contidas na Lei das Sociedades por Ações, pronunciamentos, interpretações e orientações emitidas pelo Comitê de Pronunciamentos Contábeis ("CPC") e aprovadas pelo Conselho Federal de Contabilidade ("CFC") e evidenciam todas as informações relevantes próprias das demonstrações financeiras, e somente elas, as quais estão consistentes com as utilizadas pela Administração na sua gestão. As demonstrações financeiras individuais e consolidadas foram elaboradas no pressuposto de continuidade normal dos negócios. A Administração efetua uma avaliação da capacidade da Companhia e suas controladas em dar continuidade às suas atividades durante a elaboração das demonstrações financeiras. A emissão das demonstrações financeiras individuais e consolidadas foi autorizada pela Administração em 13 de abril de 2026. **2.2 Principais políticas contábeis materiais**: As políticas contábeis materiais aplicadas na elaboração das demonstrações financeiras individuais e consolidadas estão descritas juntamente com suas respectivas notas explicativas. Essas políticas foram aplicadas de modo consistente nos exercícios apresentados, salvo disposição em contrário. **2.2.1 Políticas contábeis materiais não apresentadas em notas explicativas**: Considerando que a Companhia não apresenta determinadas notas explicativas em suas demonstrações financeiras, as correspondentes políticas contábeis, que seriam divulgadas nessas notas, estão sendo apresentadas neste capítulo. **2.2.1.1 Arrendamentos**: O Grupo reconhece, em concordância com o CPC 06 – Arrendamentos, um ativo de direito de uso e um passivo de arrendamento, mensurado pelo valor presente dos pagamentos futuros. O ativo é depreciado ao longo do prazo do contrato e o passivo atualizado pelos encargos financeiros e reduzido pelos pagamentos realizados. O Grupo possui contratos de arrendamento de terras cujos pagamentos são integralmente variáveis, atrelados a receita líquida. Em função dessa característica, tais contratos não atendem aos critérios para reconhecimento de passivo de arrendamento conforme o CPC 06, sendo os pagamentos reconhecidos diretamente no resultado do exercício em que incorridos. **2.3 Adoção de normas contábeis – Novas e revisadas**:

Norma / Pronunciamento	Vigência	Principais pontos novos/alterados
CPC 02 – Efeitos das mudanças nas taxas de câmbio e conversão de demonstrações contábeis	01/01/2025	Classificação de Passivos como Circulante ou Não Circulante.
CPC 40 – Instrumentos Financeiros: Evidenciação	01/01/2026	Alterações à Classificação e Mensuração de Instrumentos Financeiros.
CPC 48 – Instrumentos Financeiros	01/01/2026	Contratos que fazem referência à eletricidade cuja geração dependente de condições naturais.
CPC 51 – Apresentação e Divulgação nas Demonstrações Contábeis	01/01/2027	Apresentação e Divulgação nas Demonstrações Financeiras.

A Administração da Companhia avaliou os pronunciamentos acima e não foram identificados impactos relevantes nas demonstrações financeiras individuais e consolidadas. A Companhia fará a adoção a essas normas e interpretações novas e alteradas conforme o CPC correspondente, se cabível, quando entrarem vigor. **2.4 Base de mensuração**: As demonstrações financeiras foram preparadas considerando o custo histórico como base de valor e evidenciam todas as informações relevantes próprias das demonstrações financeiras, as quais estão condizentes com as utilizadas pela administração em sua gestão. **2.5 Conversão de moeda estrangeira**: **(a) Moeda funcional e de apresentação**: A moeda funcional e de apresentação da Companhia e de suas controladas é o Real. Os ativos e passivos monetários denominados em moeda estrangeira, são convertidos para a moeda funcional usando-se a taxa de câmbio vigente na data dos respectivos balanços patrimoniais. Os ganhos e perdas resultantes da atualização desses ativos e passivos verificados entre a taxa de câmbio vigente na data da transação e os encerramentos dos exercícios são reconhecidos como receitas ou despesas financeiras no resultado. **(b) Transações e saldos**: Em 31 de dezembro de 2025 e 31 de dezembro de 2024, o Grupo não possuía ativos e passivos mensurados em moedas estrangeiras. **2.6 Uso de estimativas e julgamentos críticos**: A preparação das demonstrações financeiras do Grupo exige o uso de estimativas contábeis críticas e o exercício de julgamentos por parte da Administração. Esse processo envolve a aplicação das políticas contábeis materiais do Grupo em áreas que requerem maior nível de julgamento, caracterizadas por sua complexidade. Adicionalmente, são destacadas as áreas onde as premissas e estimativas possuem impacto significativo na elaboração das demonstrações financeiras. As estimativas e os julgamentos contábeis são continuamente avaliados e baseiam-se na experiência histórica e em outros fatores, incluindo expectativas de eventos futuros, consideradas razoáveis para as circunstâncias. Por definição, as estimativas contábeis resultantes raramente serão iguais aos respectivos resultados reais. As estimativas e premissas do Grupo não apresentam riscos significativos, com probabilidade de causar um ajuste relevante nos valores contábeis de ativos e passivos para o próximo exercício. As principais estimativas e julgamentos relacionados às demonstrações financeiras estão apresentadas nas seguintes notas explicativas: • **Nota explicativa 9 - Imobilizado:** Aplicação das vidas úteis definidas e taxas de depreciação; • **Nota expli-**

continua

A publicação acima foi realizada e certificada no dia 18/04/2026

ICP Brasil

Acesse a página de **Publicações Legais** no site do **Jornal Data Mercantil**, apontando a câmera do seu celular no QR Code, ou acesse o link: **www.datamercantil.com.br/publicidade_legal**

continuação ☛

Infraestrutura Brasil Holding SV S.A. e Controladas

cativa 10 - Intangível: Aplicação das vidas úteis definidas e taxa de amortização; **• Nota explicativa 9 – Teste de redução ao valor recuperável dos ativos de longa duração e de vida útil indefinida:** A avaliação da recuperação de ativos de longa duração e de vida útil indefinida, segue regras específicas. Ao final de cada exercício, o Grupo realiza análise para identificar possíveis evidências de que o montante contábil desses ativos possa não ser recuperável. Em situações excepcionais, caso sejam identificadas tais evidências, o Grupo aplica o teste de recuperação (*impairment*) desses ativos. Esses testes envolvem a consideração de diversas variáveis e fatores de incerteza relacionados: (i) expectativas de faturamento de geração de energia; (ii) prazo das autorizações; (iii) deduções sobre as vendas; (iv) custos de venda de energia; (v) despesas operacionais; além de outras projeções necessárias para o teste. Todo o processo busca assegurar que o valor contábil dos ativos não exceda seu valor recuperável, em conformidade com as normas contábeis aplicáveis; **• Nota explicativa 16 - Provisão para desmobilização de ativos:** Os custos de desmobilização de ativos de geração são provisionados com base em estimativas e premissas, considerando as taxas de desconto NTN-B+IPCA e o valor presente dos custos previstos para a desmobilização e remoção dos ativos ao término do prazo de autorização das usinas. Esses custos são reconhecidos contra o ativo correspondente. **2.7 Base de consolidação e investimentos em controladas**: As demonstrações financeiras individuais e consolidadas foram preparadas de acordo com as normas estabelecidas, abrangendo a Companhia e suas controladas, nas quais a Companhia detém o controle. O controle é obtido quando a Companhia tem o poder sobre a investida, está exposta ou tem direitos a retornos variáveis de seu envolvimento com a investida e tem a capacidade de usar esse poder para afetar seus retornos. A controlada é consolidada integralmente a partir da data em que o controle se inicia, até a data em que deixa de existir. As práticas contábeis foram aplicadas de maneira uniforme em todas as empresas consolidadas e o exercício social dessas controladas coincide com o da controladora. Os seguintes procedimentos foram adotados na preparação das informações contábeis consolidadas: **(i)** Eliminação do patrimônio líquido das controladas. **(ii)** Eliminação do resultado de equivalência patrimonial. **(iii)** Eliminação dos saldos de ativos e passivos, receitas e despesas entre as empresas consolidadas, bem como das contas mantidas entre estas controladas. Nas demonstrações financeiras individuais, as controladas são contabilizadas pelo método de equivalência patrimonial ajustada na proporção detida nos direitos e nas obrigações contratuais do Grupo. Transações, saldos e ganhos não realizados em transações entre empresas do Grupo são eliminados. Os prejuízos não realizados também são eliminados a menos que indiquem uma redução no valor recuperável de ativos, exigindo o reconhecimento nas demonstrações consolidadas. As principais práticas contábeis materiais das controladas são alteradas, quando necessário, para assegurar a consistência com as políticas adotadas do Grupo. **3. Gestão de risco: 3.1 Fatores de risco financeiro:** As atividades da Companhia estão expostas a fatores de riscos financeiros: a) risco de mercado, b) risco de crédito; e c) risco de liquidez. O programa de gestão de risco do Grupo concentra-se na imprevisibilidade dos mercados financeiros e busca minimizar potenciais efeitos adversos no desempenho financeiro do Grupo. A Companhia não usa instrumentos financeiros derivativos para proteger certas exposições a risco. A gestão de risco é realizada pelo departamento de Tesouraria, seguindo as políticas do Grupo. A Tesouraria identifica, avalia e recomenda ações contra eventuais riscos financeiros em cooperação com a Administração. O quadro a seguir sumariza a natureza e a extensão dos riscos decorrentes de instrumentos financeiros e como a Administração da Companhia gerencia sua exposição:

Risco	Exposição	Metodologia utilizada para mensuração do impacto	Gestão
Risco de mercado – taxa de juros	Empréstimos de longo prazo com taxas variáveis	Análise de sensibilidade	Avaliação de cenários para definição sobre refinanciamentos
Risco de crédito	Caixa e equivalentes de caixa, contas a receber de clientes	Análise de vencimento Avaliação de crédito	Gestão de caixa através de instituições financeiras de primeira linha, definição de limites de concentração/ exposição máxima, monitoramento dos ratings pelas principais agências.
Risco de liquidez	Empréstimos e outros passivos	Previsões de fluxo de caixa	Manutenção de caixa mínimo, monitoramento dos fluxos previstos e realizados, manutenção de aplicações financeiras com liquidez conforme necessário.

(a) Risco de mercado: Risco do fluxo de caixa ou valor justo associado com taxa de juros: Os riscos de taxa de juros decorrem de contratos operacionais, empréstimos e financiamentos. Esses contratos emitidos a taxas variáveis expõem o Grupo ao risco de flutuação da taxa de juros afetando o fluxo de caixa, o qual permanece sendo constantemente monitorado. Com o objetivo de administrar a liquidez em moeda funcional, o Grupo atualiza os controles de exposição às taxas periodicamente e avalia a necessidade de cobertura ou não do risco de acordo com as perspectivas macroeconômicas. Sempre que necessário, são simulados cenários levando em consideração refinanciamento, renovação de posições existentes e novos financiamentos. Com base nesses cenários, o Grupo define uma mudança razoável na taxa de juros e calcula o impacto sobre o resultado. Os cenários são elaborados somente para os passivos que representam as principais posições com juros. Em 31 de dezembro de 2025 e 31 de dezembro de 2024, o Grupo não possuía contratos de derivativos e/ ou swap de taxa de juros. **Análise de sensibilidade:** A análise de sensibilidade tem como objetivo mensurar o impacto das mudanças nas variáveis de mercado sobre cada instrumento financeiro do Grupo. Não obstante, a liquidação das transações envolvendo essas estimativas poderá resultar em valores diferentes dos estimados devido à subjetividade das informações utilizadas como base para a preparação dessas análises. As informações demonstradas no quadro, mensuram, contextualmente, o impacto nos resultados do Grupo em função das variações do CDI e IPCA. A seguir, é apresentada a tabela demonstrativa da análise de sensibilidade dos instrumentos financeiros considerando o pronunciamento técnico CPC 40 (R1) - Instrumentos Financeiros: Evidenciação e os saldos dos principais instrumentos financeiros, mostrando como a despesa e a receita teriam sido reconhecidas no resultado financeiro naquela data para o Grupo, ou seja, como seriam afetados pelas mudanças no risco relevante variável que sejam razoavelmente possíveis naquela data. Para verificar a sensibilidade da variação desses indicadores, na data-base 31 de dezembro de 2025, foram definidos três cenários diferentes, com base no cenário macroeconômico e alinhados à expectativa da Administração da Companhia e das controladas: (i) considerando a taxa esperada (índices obtidos através de informações disponibilizadas pelo mercado) para 31 de dezembro de 2026 (impacto provável no resultado); (ii) com apreciação e depreciação de 25%, e (iii) com apreciação e depreciação de 50%.

			Controladora 31/12/25				
			Cenário I	Cenário II		Cenário III	
Operação	Indexador	Saldo em exposição	Impacto provável no resultado	Redução de índice em 25%	Elevação de índice em 25%	Redução de índice em 50%	Elevação de índice em 50%
	CDI		13,44%	10,08%	16,80%	6,72%	20,16%
Recursos em aplicações financeiras	CDI	118	16	12	20	8	24

			Consolidado 31/12/25				
			Cenário I	Cenário II		Cenário III	
Operação	Indexador	Saldo em exposição	Impacto provável no resultado	Redução de índice em 25%	Elevação de índice em 25%	Redução de índice em 50%	Elevação de índice em 50%
	CDI		13,44%	10,08%	16,80%	6,72%	20,16%
	IPCA		4,05%	3,04%	5,06%	2,03%	6,08%
Recursos em aplicações financeiras	CDI	47.400	6.371	4.778	7.964	3.186	9.557
Aplicações financeiras vinculadas às dívidas	CDI	3.867	520	390	650	260	780
Empréstimos e financiamentos	IPCA	(555.069)	(22.480)	(16.860)	(28.100)	(11.240)	(33.720)

(b) Risco de crédito: O risco de crédito é administrado corporativamente. O risco de crédito decorre de caixa e equivalentes de caixa, depósitos em bancos e outras instituições financeiras, bem como de exposições de crédito a clientes, incluindo contas a receber em aberto. Para minimizar o risco associado às instituições financeiras, o Grupo mantém relacionamento com bancos de forma a diversificar suas operações. Os investimentos relacionados à sobra de caixa só podem ser feitos em instituições ou fundos que apresentem um patrimônio líquido mínimo adequado, com liquidez conforme o uso previsto do caixa classificados como baixo risco segundo mercado local. Não foi ultrapassado nenhum limite de crédito em 31 de dezembro de 2025 e 31 de dezembro de 2024, e a Administração não espera nenhuma perda decorrente de inadimplência nos seus ativos financeiros com instituições financeiras. Em 31 de dezembro de 2025 e 31 de dezembro de 2024, não existiam aplicações financeiras com saldos vencidos ou *impaired* e a totalidade dos saldos de caixa e equivalentes de caixa e de ativos financeiros estão aplicados em instituições consideradas de primeira linha pela Administração. O Grupo avaliou seu histórico de recebimento do contas a receber e identificou que não está exposto a um elevado risco de crédito, uma vez que o saldo a receber, em sua maioria, é oriundo do contrato com a CEMIG que não possui histórico de inadimplência. Ademais, os montantes a receber de energia de curto prazo são administrados pela Câmera de Comercialização de Energia Elétrica ("CCEE"), diminuindo o risco de crédito nas transações realizadas. **(c) Risco de liquidez:** A previsão de fluxo de caixa é realizada pelo departamento de Tesouraria, que monitora o nível esperado de entradas e saídas de fluxos de caixa por empresa controlada, de forma a garantir suprimento adequado de caixa em cada operação. A Companhia acompanha as cláusulas contratuais dos empréstimos e debêntures, além de monitorar as condições restritivas financeiras ("*covenants*"), quando aplicável, a fim de que o Grupo não quebre limites ou cláusulas estabelecidas nos documentos das operações. Essa previsão leva em consideração os planos de financiamento da dívida do Grupo, cumprimento de cláusulas, e, se aplicável, exigências regulatórias ou legais. A Tesouraria investe o excesso de caixa em Certificados de Depósito Bancário ("CDBs"), escolhendo instrumentos com baixo nível de risco, com vencimentos apropriados, com liquidez diária ou liquidez suficiente para fornecer margem adequada, conforme determinado pelas previsões acima mencionadas. Na data deste balanço, o Grupo mantinha CDBs e caixa disponível na Controladora de R$118 (R$243 em 31 de dezembro de 2024) e no Consolidado de R$50.090 (R$10.083 em 31 de dezembro de 2024). A tabela a seguir analisa os passivos financeiros não derivativos do Grupo, por faixas de vencimento, não-descontados, excluindo impacto de acordos de compensação correspondentes ao período remanescente entre a data do balanço patrimonial e a data contratual do vencimento.

	Controladora Vencimentos	
	Até um ano (i)	Total geral
Em 31 de dezembro de 2025		
Fornecedores	1	1
Em 31 de dezembro de 2024		
Fornecedores	5	5

	Consolidado Vencimentos				
	Até um ano (i)	Acima de 1 até 3 anos (i)	Acima de 3 até 5 anos (i)	Acima de 5 anos (i)	Total geral
Em 31 de dezembro de 2025					
Fornecedores	20.528	47.207	28.508	–	96.243
Empréstimos e financiamentos	52.505	105.385	107.542	606.890	872.322
Contas a pagar a partes relacionadas	1.557	–	–	–	1.557
Em 31 de dezembro de 2024					
Fornecedores	52.731	–	–	–	52.731
Contas a pagar a partes relacionadas	1.013	–	–	–	1.013
Encargos regulatórios	1.342	–	–	–	1.342

(i) As faixas de vencimento apresentadas não são determinadas pela norma, e sim baseadas nos vencimentos contratuais remanescentes. Como os valores incluídos na tabela são os fluxos de caixa não descontados contratuais, esses valores não serão conciliados com os valores divulgados no balanço patrimonial para empréstimos e financiamentos. O Grupo adotou a premissa de não considerar os efeitos de atualizações monetárias baseadas em projeções macroeconômicas futuras para elaboração dos fluxos de caixa não descontados das rubricas de fornecedores, contas a pagar a partes relacionadas e encargos regulatórios. A análise dos vencimentos aplica-se somente aos instrumentos financeiros e, portanto, não estão incluídas as obrigações decorrentes de legislação. **3.2 Gestão de capital:** Os objetivos do Grupo ao administrar seu capital são os de salvaguardar a capacidade de continuidade do negócio para oferecer retorno aos acionistas e benefícios às outras partes interessadas, além de manter uma estrutura de capital adequada para reduzir esse custo. Para manter ou ajustar a estrutura de capital do Grupo, a Administração realiza, ou propõe, nos casos em que os acionistas têm de aprovar, a revisão da política de pagamento de dividendos, devolução de capital aos acionistas ou, ainda, a emissão de novas ações para reduzir, por exemplo, o nível de endividamento. O Grupo utiliza capital próprio e de terceiros para o financiamento de suas atividades, sendo que a utilização de capital de terceiros busca otimizar sua estrutura de capital. Adicionalmente, o Grupo monitora sua estrutura de capital e a ajusta, considerando as mudanças nas condições econômicas. Condizente com outras companhias do setor, o Grupo monitora o capital com base no índice de alavancagem financeira. Esse índice corresponde à dívida líquida expressa como percentual do capital total. A dívida líquida, por sua vez, corresponde ao total de empréstimos e financiamentos, subtraído do montante de caixa e equivalentes de caixa e aplicações financeiras vinculadas às dívidas.

	Consolidado	
	31/12/25	31/12/24
Total dos empréstimos e financiamentos	550.015	569.442
(–) Caixa e equivalente de caixa	(50.090)	(10.083)
(–) Aplicações financeiras vinculadas às dívidas	(3.867)	(22.268)
Dívida líquida	**496.058**	**537.091**
Total do patrimônio líquido	613.240	636.986
Total do capital (patrimônio líquido e dívida liquida)	**1.109.298**	**1.174.077**
Índice de alavancagem financeira – %	**45%**	**46%**

3.3 Outros riscos considerados relevantes: a) Risco regulatório: As atividades do Grupo, assim como de seus concorrentes, são regulamentadas e fiscalizadas pela Agência Nacional de Energia Elétrica – ANEEL. Qualquer alteração no ambiente regulatório poderá exercer impacto sobre as atividades do Grupo. O risco de *curtailment* no setor de energia é a limitação ou corte forçado da geração por decisão do Operador Nacional do Sistema Elétrico (ONS), mesmo que haja recurso natural para gerar. Causado por excesso de produção/falta de demanda em determinados dias e horários, por congestionamento/indisponibilidade da rede de transmissão ou por outros critérios operativos de confiabilidade definidos pelo ONS, apesar de ser um risco que sempre existiu no setor, tornou-se mais relevante a partir de agosto de 2023, atingindo percentuais elevados e afetando especialmente projetos eólicos e solares da região Nordeste. Tal situação gera prejuízos e afeta a viabilidade de investimentos em ativos de geração renovável, levando a busca por soluções estruturais como melhorias na rede de transmissão, ações de incentivo e regulamentação de armazenamento, além de compensações financeiras para visando mitigar os impactos financeiros aos geradores. Foi promulgada a Lei nº 15.269/2025, a qual estabeleceu diretrizes para a compensação parcial aos geradores de energia elétrica por perdas decorrentes de certos tipos de restrições de geração. A referida Lei instituiu o arcabouço legal para eventual indenização, condicionando sua efetiva aplicação à regulamentação específica pelos órgãos competentes e à celebração de Termo de Compromisso entre os agentes de geração e o Poder Concedente. Em continuidade ao processo regulatório, foi instaurada a Consulta Pública nº 210/2025, aberta em 31 de dezembro de 2025, com prazo para contribuições até 16 de janeiro de 2026, com o objetivo de definir, entre outros aspectos, os critérios de elegibilidade, a metodologia de apuração dos montantes compensáveis, os limites financeiros aplicáveis e as condições operacionais para implementação do mecanismo previsto na Lei. Até a data de emissão das demonstrações financeiras, a regulamentação definitiva ainda não foi concluída e os critérios técnicos e jurídicos para apuração de eventual compensação permanecem em discussão. Dessa forma, considerando o estágio atual do processo regulatório e a ausência de definição quanto aos parâmetros aplicáveis e à efetiva materialização do direito à compensação, a Companhia não reconheceu quaisquer efeitos contábeis relacionados a esse tema nas demonstrações financeiras, permanecendo no aguardo do posicionamento final das autoridades competentes para concluir suas análises. **b) Risco de alteração da legislação tributária no Brasil:** Alterações na legislação tributária podem gerar eventuais impactos no Grupo, como mudanças nas alíquotas dos tributos vigentes, instituição de novos tributos e supressão de benefícios fiscais. Em 20 de dezembro de 2023, foi promulgada a Emenda Constitucional ("EC") nº 132, que estabelece a Reforma Tributária ("Reforma") sobre o consumo e em 16 de janeiro de 2025 foi sancionada a Lei Complementar nº 214/25 que regulamenta a Reforma, no entanto, vários temas, inclusive as alíquotas dos novos tributos, ainda estão pendentes de regulamentação por Leis Complementares ("LC"). O modelo da Reforma está baseado em IVA repartido ("IVA dual") em duas competências, uma federal (Contribuição sobre Bens e Serviços - CBS) e uma subnacional (Imposto sobre Bens e Serviços - IBS), que substituirá os tributos PIS, COFINS, ICMS e ISS. Foi também instituído o Imposto Seletivo ("IS"), de competência federal, incidente sobre bens e serviços prejudiciais à saúde e ao meio ambiente, nos termos de futura regulamentação. Haverá um período de transição de 2026 até 2033, em que os dois sistemas tributários – antigo e novo – coexistirão. Os impactos da Reforma na apuração dos tributos mencionados somente poderão ser mensurados após a conclusão da regulamentação dos temas pendentes por LC. Consequentemente, não há qualquer efeito da Reforma nas demonstrações financeiras de 31 de dezembro de 2025. **c) Risco de *impairment*:** O Grupo avalia na data de cada balanço se há evidência objetiva de que um ativo ou grupo de ativos está deteriorado. Um ativo ou grupo de ativos está deteriorado e as perdas por *impairment* são reconhecidas somente se há evidência objetiva de *impairment* como resultado de um ou mais eventos ocorridos após o reconhecimento inicial dos ativos (um "evento de perda") e aquele evento (ou eventos) de perda tem um impacto nos fluxos de caixa futuros estimados do ativo ou grupo de ativos que pode ser estimado de maneira confiável. Em 31 de dezembro de 2025 e 31 de dezembro de 2024, o Grupo identificou indicativos de *impairment* para um ativo ou grupo de ativos, conforme detalhado na nota explicativa nº 9 ("Imobilizado"). **4. Instrumentos financeiros por categoria: (a) Reconhecimento e mensuração inicial:** As contas a receber de clientes e os títulos de dívida emitidos são reconhecidos inicialmente na data em que foram originados. Todos os outros ativos e passivos financeiros são reconhecidos inicialmente quando a respectiva empresa se tornar parte das disposições contratuais do instrumento. Um ativo financeiro (a menos que seja um contas a receber de clientes sem um componente de financiamento significativo) ou passivo financeiro é inicialmente mensurado ao valor justo, acrescido, para um item não mensurado ao valor justo por meio do resultado, os custos de transação que são diretamente atribuíveis à sua aquisição ou emissão. Um contas a receber de clientes sem um componente significativo de financiamento é mensurado inicialmente ao preço da operação. **(b) Classificação e mensuração subsequente: Ativos financeiros:** No reconhecimento inicial, um ativo financeiro é classificado como mensurado: ao custo amortizado; ou ao valor justo por meio do resultado ("VJR"). Não há ativos financeiros classificados ao valor justo por meio do resultado abrangente ("VJORA"). Os ativos financeiros não são reclassificados subsequentemente ao reconhecimento inicial, a não ser que a Companhia mude o modelo de negócios para a gestão de ativos financeiros, e neste caso todos os ativos financeiros afetados são reclassificados no primeiro dia do período de apresentação posterior à mudança no modelo de negócios. Um ativo financeiro é mensurado ao custo amortizado se atender ambas as condições a seguir e não for designado como mensurado ao VJR: • é mantido dentro de um modelo de negócios cujo objetivo seja manter ativos financeiros para receber fluxos de caixa contratuais; e • seus termos contratuais geram, em datas específicas, fluxos de caixa que são relativos somente ao pagamento de principal e juros sobre o valor principal em aberto. **Mensuração subsequente de ganhos e perdas : VJR -** Esses ativos são mensurados subsequentemente ao valor justo. O resultado líquido, incluindo juros ou receita de dividendos, é reconhecido no resultado. **Ativos financeiros a custo amortizado** - Esses ativos são subsequentemente mensurados ao custo amortizado utilizando o método de juros efetivos. O custo amortizado é reduzido por perdas por *impairment*. A receita de juros, ganhos e perdas cambiais e o *impairment* são reconhecidos no resultado. Qualquer ganho ou perda no desreconhecimento é reconhecido no resultado. **Passivos financeiros:** Os passivos financeiros foram classificados como mensurados ao custo amortizado ou ao VJR. Um passivo financeiro é classificado como mensurado ao VJR caso for classificado como mantido para negociação, for um derivativo ou for designado como tal no reconhecimento inicial. Passivos financeiros mensurados ao VJR são mensurados ao valor justo e o resultado líquido, incluindo juros, é reconhecido no resultado. Outros passivos financeiros são subsequentemente mensurados pelo custo amortizado utilizando o método de juros efetivos. A despesa de juros, ganhos e perdas cambiais são reconhecidos no resultado. Qualquer ganho ou perda no desreconhecimento também é reconhecido no resultado. **(c) Desreconhecimento: Ativos financeiros:** O Grupo desreconhece um ativo financeiro quando os direitos contratuais aos fluxos de caixa do ativo expiram, ou quando o Grupo transfere os direitos contratuais de recebimento aos fluxos de caixa contratuais sobre um ativo financeiro em uma transação na qual substancialmente todos os riscos e benefícios da titularidade do ativo financeiro são transferidos ou na qual o Grupo nem transfere nem mantém substancialmente todos os riscos e benefícios da titularidade do ativo financeiro e também não retém o controle sobre o ativo financeiro. O Grupo realiza transações em que transfere ativos reconhecidos no balanço patrimonial, mas mantém todos ou substancialmente todos os riscos e benefícios dos ativos transferidos. Nesses casos, os ativos financeiros não são desreconhecidos. **Passivos financeiros:** O Grupo desreconhece um passivo financeiro quando sua obrigação contratual é retirada, cancelada ou expira. O Grupo também desreconhece um passivo financeiro quando os termos são modificados e os fluxos de caixa do passivo modificado são substancialmente diferentes, caso em que um novo passivo financeiro baseado nos termos modificados é reconhecido a valor justo. No desreconhecimento de um passivo financeiro, a diferença entre o valor contábil extinto e a contraprestação paga (incluindo ativos transferidos que não transitam pelo caixa ou passivos assumidos) é reconhecida no resultado. **(d) Compensação de instrumentos financeiros :** Ativos e passivos financeiros são compensados e o valor líquido é reportado no balanço patrimonial quando há um direito de compensar os valores reconhecidos e há uma intenção de liquidá-los numa base líquida, ou realizar o ativo e liquidar o passivo simultaneamente. Não foram compensados instrumentos financeiros em nenhum dos períodos apresentados. **(e) *Impairment* de ativos financeiros:** O Grupo avalia na data de cada balanço se há evidência objetiva de que um ativo financeiro ou grupo de ativos financeiros está deteriorado. Um ativo ou grupo de ativos financeiros está deteriorado e as perdas por *impairment* são reconhecidas somente se há evidência objetiva de *impairment* como resultado de um ou mais eventos ocorridos após o reconhecimento inicial dos ativos (um "evento de perda") e aquele evento (ou eventos) de perda tem um impacto nos fluxos de caixa futuros estimados do ativo financeiro ou grupo de ativos financeiros que pode ser estimado de maneira confiável. Em 31 de dezembro de 2025 e 31 de dezembro de 2024, não foram identificadas evidências de perda por *impairment* para um ativo ou grupo de ativos financeiros. Não houve mudança na classificação dos ativos financeiros entre os métodos de avaliação durante o exercício findo em 31 de dezembro de 2025 e 31 de dezembro de 2024. **(f) Instrumentos financeiros mensurados a custo amortizado : Ativos financeiros:** Os ativos financeiros ao custo amortizado são ativos financeiros não derivativos, com pagamentos fixos ou determináveis, que não são cotados em um mercado ativo. São apresentados como ativo circulante, exceto aqueles com prazo de vencimento superior a 12 meses após a data do balanço (estes são classificados como ativos não circulantes). **Passivos financeiros:** Os passivos financeiros foram classificados como mensurados ao custo amortizado. Os passivos financeiros são mensurados pelo custo amortizado utilizando o método de juros efetivos. A despesa de juros, ganhos e perdas cambiais são reconhecidos no resultado. Qualquer ganho ou perda no desreconhecimento também é reconhecido no resultado. Os ativos e passivos financeiros ao custo amortizado conforme o balanço do Grupo estão apresentados abaixo:

	Controladora		Consolidado	
	31/12/25	31/12/24	31/12/25	31/12/24
Ativos financeiros				
Ao custo amortizado:				
Caixa e equivalentes de caixa	118	243	50.090	10.083
Aplicações financeiras vinculadas às dívidas	–	–	3.867	22.268
Contas a receber	–	–	11.540	8.956
Dividendos a receber	29	29	–	–
Passivos financeiros				
Ao custo amortizado:				
Fornecedores	1	5	96.243	52.731
Empréstimos e financiamentos	–	–	550.015	569.442
Contas a pagar a partes relacionadas	–	–	1.557	1.013
Encargos regulatórios	–	–	–	1.342

O valor contábil dos empréstimos e financiamentos classificados no circulante aproxima-se de seu valor justo em função do curto prazo remanescente até o vencimento. Para os instrumentos classificados no não circulante, a Administração entende que o valor contábil representa uma aproximação razoável do respectivo valor justo na data do balanço, considerando que são remunerados substancialmente por taxas pós-fixadas indexadas a indicadores econômicos e mensurados ao custo amortizado pelo método da taxa efetiva de juros. Não foi elaborada estimativa específica de valor justo. **5. Caixas e equivalentes de caixas: Política contábil:** Incluem os saldos de caixa, depósitos bancários e aplicações financeiras com liquidez imediata, registradas ao custo, acrescido dos rendimentos auferidos até a data do balanço. As aplicações financeiras são reconhecidas e mensuradas ao custo amortizado e os resultados financeiros auferidos nessas operações são alocados diretamente ao resultado na Controladora e nas controladas. Os equivalentes de caixa são mantidos com a finalidade de atender a compromissos de caixa de curto prazo.

	Controladora		Consolidado	
	31/12/25	31/12/24	31/12/25	31/12/24
Recursos em banco e em caixa	–	1	2.690	32
Recursos em aplicações financeiras (i)	118	242	47.400	10.051
Total	**118**	**243**	**50.090**	**10.083**

(i) Aplicações financeiras em CDBs com liquidez diária, remunerados a uma taxa média de 99,18% do CDI (97% a 100,5% do CDI em 31 de dezembro de 2024). **6. Aplicações financeiras vinculadas às dívidas: Política contábil:** As aplicações financeiras são reconhecidas e mensuradas ao custo amortizado e os resultados financeiros auferidos nessas operações são alocados diretamente ao resultado do exercício.

	Consolidado	
	31/12/25	31/12/24
Aplicações financeiras vinculadas às dívidas (i)	3.867	22.268
Total	**3.867**	**22.268**

(i) Contas reservas relacionadas às dívidas das controladas (SPEs) que possuem financiamento junto ao Banco do Nordeste (BNB), sem liquidez imediata e que não possuem no curto prazo possibilidade de resgate. Valores aplicados em Fundo de Investimento com remuneração equivalente a 97,54% do CDI em 31 de dezembro de 2025 (média de 97,32% do CDI em 31 de dezembro de 2024). **7. Contas a receber: Política contábil:** As contas a receber de clientes correspondem aos valores a receber pela geração de energia elétrica no curso normal das atividades. Se o prazo de recebimento é equivalente a um ano ou menos, as contas a receber são classificadas no ativo circulante. Caso contrário, estão apresentadas no ativo não circulante. As contas a receber de clientes são, inicialmente, reconhecidas pelo valor justo e, subsequentemente, mensuradas pelo custo amortizado com o uso do método da taxa efetiva de juros menos as perdas esperadas. A Administração efetua análise criteriosa no contas a receber de clientes e de acordo com a abordagem simplificada. Quando necessário, é constituída uma provisão para perdas esperadas para cobrir eventuais perdas desses ativos em sua realização. O Grupo avaliou seu histórico de recebimento do contas a receber e identificou que não está exposta a um elevado risco de crédito, uma vez que o saldo a receber, em sua maioria, é oriundo do contrato com a CEMIG que não possui histórico de inadimplência. Ademais, os montantes a receber de energia de curto prazo são administrados pela Câmera de Comercialização de Energia Elétrica ("CCEE"), diminuindo o risco de crédito nas transações realizadas. Portanto, após as devidas análises, a Administração não julgou necessário o reconhecimento de provisão para perdas esperadas e por esse motivo não há índice de perda estimadas de créditos para as contas a receber de clientes a vencer e vencidas. O saldo é composto conforme disposto abaixo:

	Consolidado	
	31/12/25	31/12/24
Venda de energia (i)	11.540	8.956
Total	**11.540**	**8.956**

continuação ☛

A publicação acima foi realizada e certificada no dia 18/04/2026

ICP Brasil

Acesse a página de **Publicações Legais** no site do **Jornal Data Mercantil**, apontando a câmera do seu celular no QR Code, ou acesse o link: **www.datamercantil.com.br/publicidade_legal**

continuação

Infraestrutura Brasil Holding SV S.A. e Controladas

(i) Contas a receber relativas principalmente aos respectivos *Power Purchase Agreements* ("PPAs") junto à CEMIG das controladas São Vitor 02, São Vitor 04, São Vitor 08 e São Vitor 10. O contrato foi feito conforme condições negociadas entre as partes e prevê a venda de energia incentivada com início de suprimento de energia em janeiro de 2023 e término em dezembro de 2041. Além dos contratos de PPA junto à CEMIG, as controladas efetuaram vendas de energia para outras comercializadoras. Abaixo a abertura dos saldos de contas a receber por idade de vencimento:

	Consolidado	
	31/12/25	31/12/24
A vencer	11.236	8.956
Vencidos de 1 a 30 dias	69	–
Vencidos de 31 a 90 dias	235	–
Total	**11.540**	**8.956**

8. Investimentos: Política contábil: Os investimentos em controladas são aqueles em que a Controladora (i) está exposta ou tem direito a retornos variáveis decorrentes de seu envolvimento com a entidade e (ii) tem a capacidade de interferir nesses retornos por meio do poder que exerce sobre ela. Esses investimentos são avaliados pelo método da equivalência patrimonial nas demonstrações contábeis da Controladora e são consolidados integralmente para fins de apresentação das demonstrações financeiras consolidadas.

(a) Movimentação dos investimentos:

	VSV	São Vitor 02	São Vitor 04	São Vitor 05	São Vitor 06	São Vitor 08	São Vitor 09	São Vitor 10	Total do investimento
Participação acionária	**100%**	**100%**	**100%**	**100%**	**100%**	**100%**	**100%**	**100%**	
Saldos em 01 de janeiro de 2024	**6.934**	**81.219**	**80.590**	**83.286**	**77.952**	**82.384**	**78.792**	**113.855**	**605.012**
Equivalência patrimonial	(363)	(5.345)	(4.286)	(2.612)	(2.589)	(7.138)	(3.485)	(7.315)	(33.133)
Integralização de capital	–	3.600	7.400	9.636	3.500	14.086	12.336	2.500	53.058
Redução de capital	–	38	–	–	–	–	–	–	38
Outros resultados abrangentes	–	–	–	–	11.997	–	–	–	11.997
Contrato de autorização	–	(160)	(154)	(69)	(86)	(138)	(120)	(103)	(830)
Saldos em 31 de dezembro de 2024	**6.571**	**79.352**	**83.550**	**90.241**	**90.774**	**89.194**	**87.523**	**108.937**	**636.142**
Participação acionária	**100%**	**100%**	**100%**	**100%**	**100%**	**100%**	**100%**	**100%**	
Saldos em 01 de janeiro de 2025	**6.571**	**79.352**	**83.550**	**90.241**	**90.774**	**89.194**	**87.523**	**108.937**	**636.142**
Equivalência patrimonial	(192)	(5.440)	(5.837)	(547)	1.851	(5.017)	(1.562)	(6.981)	(23.725)
Contrato de autorização	–	(213)	(205)	(208)	(207)	(206)	(206)	(207)	(1.452)
Integralização de capital	–	125	–	1.743	357	1.590	795	3.251	7.861
Redução de capital devido extinção	(128)	–	–	–	–	–	–	–	(128)
Outros	(2)	2	–	–	–	–	–	–	–
Baixa de ágio (i)	(6.249)	–	–	–	–	–	–	–	(6.249)
Saldos em 31 de dezembro de 2025	**–**	**73.826**	**77.508**	**91.229**	**92.775**	**85.561**	**86.550**	**105.000**	**612.449**

(i) A baixa de ágio refere-se ao valor relativo à parcela não alocada da aquisição da controlada Ventos de São Vitor Energias Renováveis Ltda. que foi extinta no exercício findo em 31 de dezembro de 2025. **(b) Resumo das informações financeiras:** O quadro abaixo apresenta um resumo das informações financeiras das controladas:

Em 31 de dezembro de 2025	**VSV**	**São Vitor 02**	**São Vitor 04**	**São Vitor 05**	**São Vitor 06**	**São Vitor 08**	**São Vitor 09**	**São Vitor 10**
Balanço patrimonial resumido								
Participação acionária	**100%**	**100%**	**100%**	**100%**	**100%**	**100%**	**100%**	**100%**
Ativo circulante	–	5.634	6.638	11.135	13.341	5.734	10.729	8.324
Ativo não circulante	–	158.179	155.623	159.097	157.600	159.583	158.104	219.529
Passivo circulante	–	6.705	6.476	5.428	5.528	5.264	6.403	9.023
Passivo não circulante	–	89.623	84.560	80.508	79.063	80.679	81.999	120.292
Patrimônio líquido	–	67.485	71.225	84.296	86.350	79.374	80.431	98.538
Demonstração de resultado resumida								
Receita líquida de vendas	–	18.377	19.510	24.192	27.192	19.586	26.557	26.630
Lucro bruto	–	2.508	2.172	7.585	10.040	3.015	6.710	4.214
(Prejuízo) lucro do exercício	–	(5.440)	(5.837)	(547)	1.851	(5.017)	(1.562)	(6.981)
Em 31 de dezembro de 2024	**VSV**	**São Vitor 02**	**São Vitor 04**	**São Vitor 05**	**São Vitor 06**	**São Vitor 08**	**São Vitor 09**	**São Vitor 10**
Balanço patrimonial resumido								
Participação acionária	**100%**	**100%**	**100%**	**100%**	**100%**	**100%**	**100%**	**100%**
Ativo circulante	134	2.919	3.858	2.783	3.804	2.444	2.522	3.471
Ativo não circulante	185	164.338	159.448	161.767	162.340	165.952	162.168	220.153
Passivo circulante	–	19.588	10.699	6.196	6.779	10.329	9.380	15.788
Passivo não circulante	–	74.869	75.544	74.754	75.223	75.266	74.612	105.567
Patrimônio líquido	319	72.800	77.063	83.600	84.142	82.801	80.698	102.269
Demonstração de resultado resumida								
Receita líquida de vendas	–	20.951	15.813	9.032	15.293	15.241	9.861	20.005
(Prejuízo) lucro bruto	(7)	174	1.034	(189)	497	(2.350)	688	(2.383)
Prjeuízo do exercício	(364)	(5.345)	(4.286)	(2.612)	(2.589)	(7.138)	(3.485)	(7.315)

9. Imobilizado: Política contábil: O imobilizado é mensurado pelo seu custo histórico, menos depreciação acumulada. O custo histórico inclui os gastos diretamente atribuíveis à aquisição dos itens. O custo histórico também inclui os custos de financiamento relacionados com a aquisição de ativos qualificados. Os custos subsequentes são incluídos no valor contábil do ativo ou reconhecidos como um ativo separado, conforme apropriado, somente quando for provável que fluam benefícios econômicos futuros associados a esses custos e que possam ser mensurados com segurança. O valor contábil de itens ou peças substituídos é baixado. Todos os outros reparos e manutenções são lançados em contrapartida ao resultado do exercício, quando incorridos. A depreciação dos ativos é calculada usando o método linear considerando os seus custos e seus valores residuais durante a vida útil estimada. As taxas anuais de depreciação dos bens vinculados ao setor elétrico estabelecidas no Manual de Controle Patrimonial do Setor Elétrico - MCPSE, deverão ser adotadas pelas concessionárias e permissionárias do serviço público de geração, transmissão e distribuição. Os outorgados, cujo ato de outorga não prevê indenização dos bens ao término do prazo contratual, devem amortizar esses bens pelo prazo da concessão/autorização. As taxas anuais de depreciação do Grupo se aproximam das taxas de depreciação do MCPSE. Os valores residuais e a vida útil dos ativos são revisados e ajustados, se apropriado, ao final de cada exercício, e ajustados de forma prospectiva, quando for o caso. Sempre que um bem sofrer um reparo, reforma ou transformação que resulte na alteração de sua vida útil, este valor poderá ser imobilizado em adição ao valor residual do ativo. A contagem da vida útil do bem deverá ser reiniciada, de acordo com as vidas úteis estimadas. O valor contábil de um ativo é imediatamente baixado ao seu valor recuperável quando o valor contábil do ativo é maior do que seu valor recuperável estimado. Os ganhos e as perdas de alienações são determinados pela comparação dos resultados com o seu valor contábil e são reconhecidos em "Despesas gerais e administrativas" na demonstração do resultado. **Teste de redução ao valor recuperável :** O Grupo avalia anualmente ou, com maior frequência, sempre que eventos ou mudanças nas circunstâncias indicarem a necessidade de um teste de *impairment*, conforme os parágrafos 9 a 12 do CPC 01 (R1) – Redução ao valor recuperável de ativos. Nesse sentido, a avaliação é feita com base em fontes externas e internas de informação, considerando variações nas taxas de juros de mercado, mudanças significativas em ambientes tecnológicos, de mercado, econômico ou legal no qual a entidade opera ou mercado para o qual o ativo é utilizado, evidências de obsolescência, dano físico do ativo ou desempenho econômico pior que o esperado, além de outras indicações observáveis de que o ativo diminuiu significativamente no período. Para o exercício findo em 31 de dezembro de 2025, o Grupo realizou uma análise detalhada dos indicadores de *impairment* utilizando fontes internas e externas, em conformidade com as normas CPC 01 (R1) / IAS 36, para suas Unidades Geradoras de Caixa (UGC). Para fins de teste de *impairment*, a Administração define que as SPEs, em conjunto, representam uma Unidade Geradora de Caixa (UGC). Essa classificação fundamenta-se no fato de que as SPEs estão situadas em uma mesma região geográfica e compartilham características operacionais e decisões estratégicas sinérgicas, sendo geridas e monitorados como uma única unidade de negócios. Foram identificados indicativos de *impairment* no Complexo Eólico Ventos de São Vitor, uma vez que a performance operacional e os resultados dos ativos para o referido período ficaram abaixo das projeções orçamentárias. Essa situação decorre, principalmente, dos altos níveis de *curtailment* que afetam o complexo e não estão sob controle da Administração. O *curtailment* é um fator externo adverso que impactou diretamente a operação, contribuindo para uma piora significativa nos resultados, vide nota explicativa nº 3.3. Diante da situação supracitada, foi realizado teste de valor recuperável com base no cálculo do valor em uso dos ativos geradores de caixa, utilizando método do fluxo de caixa descontado. Neste método, a avaliação é baseada no valor presente dos fluxos de caixa futuros estimados durante a vida esperada do negócio descontados por uma taxa de retorno que considera a incerteza de se atingir esses fluxos de caixa e o valor temporal do dinheiro. O teste foi realizado por uma consultoria especializada contratada pela Administração e se baseou em premissas de projeções de longo prazo preparadas pela Administração, informações de mercado disponíveis e em desempenho em períodos anteriores. Os testes de *impairment* foram executados por meio de cálculos do valor recuperável, definido como o maior entre o valor em uso e o valor justo menos os custos de venda, conforme parágrafo 18 do CPC 01. O valor em uso foi determinado utilizando o método de fluxo de caixa descontado (DCF). As premissas fundamentais que sustentam o teste de redução ao valor recuperável do complexo foram estruturadas a partir de projeções de fluxos de caixa fundamentadas em diretrizes financeiras, operacionais e regulatórias, sempre em alinhamento com o plano de negócios da Companhia e as condições vigentes de mercado. Para a correção das projeções de receitas e custos, adotou-se o IPCA como índice econômico central, refletindo de maneira fidedigna as expectativas inflacionárias para o período. O estudo abrange um período de 30 anos para fins de análise, prazo que corresponde à vida útil remanescente dos ativos do complexo conforme laudos técnicos, utilizando como data-base o dia 30 de setembro de 2025. No que tange à expectativa de faturamento, a receita baseia-se predominantemente em contratos bilaterais, PPAs (*Power Purchase Agreements*), que asseguram a comercialização da energia por prazos determinados. A curva de geração futura foi desenhada considerando o histórico de desempenho do complexo, certificações de produção de energia das usinas eólicas e o cenário de despacho projetado para o Sistema Interligado Nacional (SIN). Um elemento crítico nesta modelagem é a projeção de perdas por *curtailment*, o qual se baseia em estudos de projeção de carga, demanda e de expansão de linhas de transmissão, para estimar os desligamentos forçados das usinas, considerados até o último ano de projeção. Assim, a geração líquida final para fins de faturamento é obtida subtraindo-se da geração bruta tanto as perdas por *curtailment* quanto o consumo interno das instalações. Sobre o fluxo de caixa, as projeções incorporam as deduções necessárias sobre as vendas, incluindo tributos como PIS e COFINS, aplicados rigorosamente conforme a legislação, além dos encargos setoriais regulatórios pertinentes ao setor elétrico. Para converter esses fluxos futuros ao valor presente, utilizou-se o Custo Médio Ponderado de Capital (WACC), que inicia em 12,13% e converge para 11,60% a partir de 2028, capturando o perfil de risco do empreendimento e as flutuações das condições de mercado ao longo do tempo. Em relação a Lei nº 15.269/2025, o Grupo optou por uma postura conservadora, entendendo que não há base objetiva para mensurar esses efeitos no momento, de modo que o valor em uso do Complexo Eólico Ventos de São Vitor não contempla tais ganhos potenciais até que as definições legais sejam plenamente estabelecidas. Como resultado desses testes, o valor recuperável de todos os ativos avaliados excedeu seu respectivo valor contábil. Portanto, não foi reconhecida qualquer perda por *impairment* no período, conforme parágrafo 58 do CPC 01 (R1). **(a) Composição e movimentação do ativo imobilizado:**

	Imobilizado em andamento	Terrenos	Desmobilização de ativos	Máquinas, equipamentos e outros	Edificações, obras civis e benfeitorias	Consolidado Total
Saldos em 01 de janeiro de 2024	**1.091.154**	**32**	**–**	**–**	**6**	**1.091.192**
Adições	111.861	–	7.361	–	–	119.222
Depreciação	–	–	–	(37.066)	(79)	(37.145)
Transferências	(1.200.493)	–	–	1.198.510	1.983	–
Saldo contábil líquido	**2.522**	**32**	**7.361**	**1.161.444**	**1.910**	**1.173.269**
Custo	**2.522**	**32**	**7.361**	**1.198.510**	**2.289**	**1.210.714**
Depreciação acumulada	**–**	**–**	**–**	**(37.066)**	**(379)**	**(37.445)**
Saldos em 31 de dezembro de 2024	**2.522**	**32**	**7.361**	**1.161.444**	**1.910**	**1.173.269**
Adições	3.691	–	1.137	–	–	4.828
Depreciação	–	–	(567)	(50.674)	(68)	(51.309)
Baixas	(2)	(32)	–	–	–	(34)
Transferências	(151)	–	–	151	–	–
Outros (i)	(6)	–	–	36.574	–	36.568
Saldo contábil líquido	**6.054**	**–**	**7.931**	**1.147.495**	**1.842**	**1.163.322**
Custo	**6.054**	**–**	**8.498**	**1.235.235**	**2.007**	**1.251.794**
Depreciação acumulada	**–**	**–**	**(567)**	**(87.740)**	**(165)**	**(88.472)**
Saldos em 31 de dezembro de 2025	**6.054**	**–**	**7.931**	**1.147.495**	**1.842**	**1.163.322**
Taxa média de depreciação	–	–	**6,67%**	**4,10%**	**3,39%**	

(i) Na rubrica de "Máquinas, equipamentos e outros", em função da conclusão das negociações do contrato com o fornecedor dos equipamentos, foram provisionados os montantes que reflitam os efeitos dessas negociações contratuais, na movimentação do imobilizado na rubrica "Outros". **10. Intangível: Política contábil:** Registrado ao custo de aquisição, combinado com as amortizações calculadas pelo método linear, às taxas anuais, e, adicionalmente, ágio por expectativa de rentabilidade futura. O Grupo registra no ativo intangível valores referentes a aquisições de softwares e ativos intangíveis referentes à combinação de negócios. O saldo das controladas é composto principalmente por servidões de passagem, as quais não são amortizadas. **Contratos de autorização:** Os contratos de autorização são relativos à parcela alocada da aquisição do Complexo Eólico Ventos de São Vitor em 2020 para cada uma das empresas operacionais. A aquisição foi realizada pela IBH V, que em seguida cindiu parte dos ativos para a IBH SV. Os valores são apresentados como ativo intangível no consolidado e possuem vida útil definida de 35 anos. **Ágio:** O ágio é relativo à parcela não alocada da aquisição do Complexo Eólico Ventos de São Vitor em 2020. Esse saldo é submetido anualmente a testes de redução ao valor recuperável ou, com maior frequência, quando houver indicação de que poderá apresentar indicação de redução ao valor recuperável.

	Consolidado				
	Contrato de autorização	Servidões	Software	Ágio	Total
Saldos em 01 de janeiro de 2024	**45.606**	**176**	**117**	**7.676**	**53.575**
Adição	–	143	573	–	716
Amortização	(830)	–	(195)	–	(1.025)
Saldo contábil líquido	**44.775**	**319**	**496**	**7.676**	**53.267**
Custo	**45.605**	**319**	**690**	**7.676**	**54.292**
Amortização acumulada	**(830)**	**–**	**(195)**	**–**	**(1.025)**
Saldos em 31 de dezembro de 2024	**44.775**	**320**	**495**	**7.676**	**53.267**
Baixas (i)	–	(152)	–	(6.249)	(6.401)
Amortização	(1.452)	–	(138)	–	(1.590)
Saldo contábil líquido	**43.323**	**168**	**357**	**1.427**	**45.276**
Custo	**45.605**	**168**	**690**	**1.427**	**47.891**
Amortização acumulada	**(2.282)**	**–**	**(333)**	**–**	**(2.615)**
Saldos em 31 de dezembro de 2025	**43.323**	**168**	**357**	**1.427**	**45.276**
Taxa média de amortização	**3,18%**	–	**19,99%**	–	

(i) A baixa apresentada em ágio refere-se ao valor relativo à parcela não alocada da aquisição da controlada Ventos de São Vitor Energias Renováveis S.A. que foi extinta no exercício findo em 31 de dezembro de 2025. **11. Fornecedores: Política contábil:** O saldo de fornecedores representa obrigações a pagar por bens ou serviços que foram adquiridos no curso normal dos negócios, sendo classificadas como passivos circulantes se o pagamento for devido no período de até um ano. Caso contrário, são apresentadas como passivo não circulante. Estes passivos financeiros são reconhecidos inicialmente pelo valor justo acrescido de quaisquer custos de transação atribuíveis. Após o reconhecimento inicial, estes passivos financeiros são medidos pelo custo amortizado por meio do método dos juros efetivos.

	Controladora		Consolidado	
	31/12/25	31/12/24	31/12/25	31/12/24
Circulante				
Materiais e serviços	1	5	837	649
Compra de energia	–	–	7.381	996
Provisões de fornecedores (i)	–	–	12.310	51.086
	1	**5**	**20.528**	**52.731**
Não circulante				
Provisões de fornecedores (i)	–	–	75.715	–
	–	**–**	**75.715**	**–**
Total	**1**	**5**	**20.528**	**52.731**

(i) O montante registrado na rubrica de provisão de fornecedores refere-se a obrigações contratuais devidas à Siemens Gamesa Energia Renovável Ltda, decorrentes dos contratos de fornecimento, instalação e comissionamento dos aerogeradores, incluindo obrigações pós-COD (*Commercial Operation Date*), ajustes contratuais e garantias de performance relacionadas ao pleno funcionamento das unidades geradoras. No exercício de 2025, a Companhia celebrou acordo comercial com o fornecedor, por meio do qual foram redefinidas as condições e o cronograma de liquidação do saldo remanescente. Conforme pactuado, os pagamentos terão início em 2026. A classificação entre passivo circulante e não circulante foi realizada com base no cronograma acordado entre as partes na data-base das demonstrações financeiras. **12. Empréstimos e financiamentos: Política contábil:** Os empréstimos e financiamentos são reconhecidos, inicialmente, pelo valor justo, no recebimento dos recursos, líquidos dos custos de transação. Em seguida, os financiamentos captados são apresentados pelo custo amortizado, isto é, acrescido de encargos e juros proporcionais ao período incorrido (*pro rata temporis*) e descontado das amortizações. Os custos financeiros incorridos em virtude da captação de empréstimos e financiamentos são reconhecidos em rubrica redutora da dívida no passivo e amortizados pelo prazo do contrato, de acordo com a taxa efetiva de juros. Quando não houver evidências da probabilidade de captação de parte ou da totalidade da dívida, os custos financeiros já incorridos são reconhecidos no resultado do exercício. Os empréstimos e financiamentos são classificados como passivo circulante, a menos que o Grupo tenha um direito incondicional de diferir a liquidação do passivo por, pelo menos, 12 meses após a data do balanço. Os custos de empréstimos e financiamentos gerais e específicos que são diretamente atribuíveis à aquisição, construção ou produção de um ativo qualificável, que é um ativo que, necessariamente, demanda um período substancial para ficar pronto para seu uso ou venda pretendidos, são capitalizados como parte do custo do ativo quando for provável que eles irão resultar em benefícios econômicos futuros para a entidade e que tais custos possam ser mensurados com confiança. Demais custos de empréstimos e financiamentos são reconhecidos como despesa no exercício em que são incorridos. **a) Contratos: (i) BNB:** Em 27 de outubro de 2021, as controladas indiretas São Vitor 02, São Vitor 04, São Vitor 05, São Vitor 06, São Vitor 08, São Vitor 09 e São Vitor 10 assinaram contrato de financiamento com o BNB.O total de recursos captados nos contratos é de R$548.073, parcialmente desembolsados durante os anos de 2022 e 2023. A dívida é composta por principal e juros remuneratórios correspondente a IPCA + 2,68% ao ano (considerando o bônus de adimplência de 15% sobre os juros básicos fixos). O principal e juros da dívida devem ser pagos ao BNB em 216 parcelas mensais e sucessivas, sendo a primeira parcela em 15 de dezembro de 2023. A data de vencimento do contrato é 15 de novembro de 2041. As linhas de crédito foram disponibilizadas conforme a seguir: • São Vitor 02: recurso total de R$74.064; • São Vitor 04: recurso total de R$74.064; • São Vitor 05: recurso total de R$74.064; • São Vitor 06: recurso total de R$74.064; • São Vitor 08: recurso total de R$74.064; • São Vitor 09: recurso total de R$74.064; • São Vitor 10: recurso total de R$103.689. **b) Empréstimos e financiamentos:**

	Consolidado	
	31/12/25	31/12/24
Circulante		
Empréstimos e financiamentos	18.908	20.967
	18.908	**20.967**
Não circulante		
Empréstimos e financiamentos	536.161	553.796
(–) Custo de captação	(5.054)	(5.321)
	531.107	**548.475**
Total	**550.015**	**569.442**

c) Composição de empréstimos e financiamentos:

Companhia	Descrição	Valor do Contrato	Data de Emissão	Taxa Contratual	Amortização de Juros	Amortização de Principal	Vencimento	Garantias	Consolidado 31/12/25	Consolidado 31/12/24
VT02 VT04 VT05 VT06 VT08 VT09 VT10	BNB	548.073	27/10/2021	IPCA + 2,687% (bônus de adimplência)	Mensal	Mensal	15/11/2041	(i) Fiança bancária durante todo o prazo da operação (ii) Cessão fiduciária de fundo de liquidez em conta reserva, equivalente a aproximadamente 3% do saldo desembolsado.	555.069	574.763
								(–) Custo de captação de dívidas	(5.054)	(5.321)
									550.015	**569.442**

d) Movimentação de empréstimos e financiamentos:

	Empréstimos e financiamentos	(–) Custo de captação	Consolidado Total
Saldos em 01 de janeiro de 2024	**592.018**	**(5.580)**	**586.438**
Provisão de juros	42.516	–	42.516
Atualização monetária	–	–	–
Amortização de custos de emissão de dívida	–	259	259
Liquidação do principal	(15.995)	–	(15.995)
Liquidação dos encargos	(43.776)	–	(43.776)
Saldos em 31 de dezembro de 2024	**574.763**	**(5.321)**	**569.442**
Provisão de juros	40.015	–	40.015
Amortização de custos de emissão de dívida	–	267	267
Atualização monetária	–	–	–
Liquidação do principal	(17.517)	–	(17.517)
Liquidação dos encargos	(42.192)	–	(42.192)
Saldos em 31 de dezembro de 2025	**555.069**	**(5.054)**	**550.015**

e) Composição por ano de vencimento :

	Consolidado	
	31/12/25	31/12/24
1 ano	18.908	20.967
2 anos	19.496	17.635
3 anos	21.591	19.496
4 anos	24.492	21.591
5 anos	26.400	24.492
Após 5 anos	444.182	470.582
Total	**555.069**	**574.763**

f) Custo de transação: Os empréstimos e financiamentos são demonstrados pelo valor líquido dos custos de transação incorridos e são subsequentemente mensurados ao custo amortizado utilizando o método da taxa de juros efetiva. **13. Contas a pagar a partes relacionadas: Política contábil:** Os saldos de ativos e passivos, assim como as transações que influenciaram o resultado do exercício, relativas às operações com partes relacionadas e compartilhamento de custos, decorrem de transações com o Grupo, os quais foram realizadas em condições acordadas entre as partes para os respectivos tipos de operações, conforme apresentado a seguir:

continuação

A publicação acima foi realizada e certificada no dia 18/04/2026

ICP Brasil

Acesse a página de **Publicações Legais** no site do **Jornal Data Mercantil**, apontando a câmera do seu celular no QR Code, ou acesse o link: **www.datamercantil.com.br/publicidade_legal**

continuação

Infraestrutura Brasil Holding SV S.A. e Controladas

Empresas	Natureza	Consolidado 31/12/25 Passivo circulante	Consolidado 31/12/24 Passivo circulante
São Vitor 01	Custo compartilhado	1.557	1.013
Total		**1.557**	**1.013**

(a) Impactos no resultado:

Empresas	Natureza	Consolidado 31/12/25 Resultado	Consolidado 31/12/24 Resultado
São Vitor 02	Despesa de custo compartilhado	1.996	676
São Vitor 04	Despesa de custo compartilhado	1.987	673
São Vitor 05	Despesa de custo compartilhado	1.996	676
São Vitor 06	Despesa de custo compartilhado	1.996	676
São Vitor 08	Despesa de custo compartilhado	1.996	676
São Vitor 09	Despesa de custo compartilhado	1.996	676
São Vitor 10	Despesa de custo compartilhado	2.792	945
Total		**14.761**	**4.998**

Remuneração do pessoal-chave da Administração: Em 31 de dezembro de 2025 e de 2024, não houve valores de remuneração do pessoal chave da Administração, pois as despesas estão sendo centralizadas por outra empresa controlada pelo Pátria. A remuneração do pessoal-chave da Administração, incluindo encargos e benefícios, totalizava R$9.079 (R$5.861 em 31 de dezembro de 2024). **Compartilhamento de custos:** Serviços contratados para o Parque Eólica Ventos de São Vitor através da Ventos de São Vitor 01 Energias Renováveis, que são rateados por todas as SPEs do Parque de acordo com a capacidade instalada de cada SPE. **14. Impostos de renda e contribuições sociais: Política contábil:** As despesas de imposto de renda e contribuição social do exercício compreendem os impostos correntes e diferidos. Os impostos sobre a renda são reconhecidos na demonstração do resultado, exceto na proporção em que estiverem relacionados com itens reconhecidos diretamente no patrimônio líquido ou no resultado abrangente. Nesse caso, o imposto também é reconhecido no patrimônio líquido ou no resultado abrangente. Os tributos diferidos são constituídos com base nas diferenças temporárias existentes entre a receita financeira de aplicação financeira competência registrada na contabilidade e a receita financeira de aplicação financeira caixa utilizada como base para tributação do fiscal. Os impostos diferidos foram calculados utilizando como forma de tributação o lucro presumido.

	Consolidado 31/12/25
Circulante	
Imposto de renda e Contribuição social a pagar (i)	2.595
	2.595
Não circulante	
Imposto de renda e Contribuição social diferidos	773
	773
Total	**3.368**

(i) Os montantes relativos ao exercício findo em 31 de dezembro de 2024 estão apresentados na nota explicativa nº 15. **15. Tributos e obrigações trabalhistas: Política contábil:** Os tributos e obrigações trabalhistas a pagar são mantidos no passivo com a finalidade de reconhecer no balanço patrimonial do Grupo os valores contábeis que serão objeto de pagamento futuro

	Consolidado 31/12/25	Consolidado 31/12/24
Circulante		
Imposto de renda e Contribuição social a pagar (i)	–	1.932
PIS e COFINS a pagar	895	745
Outros tributos a pagar	314	5
Total	**1.209**	**2.682**

(i) Os montantes relativos ao exercício findo em 31 de dezembro de 2025 estão apresentados na nota explicativa nº 14. **16. Provisão para desmobilização de ativos: Política contábil:** As provisões para desmobilização de ativos são estimativas registradas em função da existência de um contrato de arrendamento que estabelece a obrigação do Grupo de devolver o terreno ao final do contrato nas mesmas condições em que foi recebido. Essa obrigação inclui a remoção de estruturas e equipamentos instalados, exceto as obras aterradas, como fundações, redes de água e esgoto, entre outras. O reconhecimento dessa provisão busca garantir que os custos associados à restauração do local sejam adequadamente mensurados e registrados ao longo da vida útil dos parques eólicos. Os valores provisionados são estimativas mensuradas com base no valor presente dos custos esperados para liquidar a obrigação, utilizando uma taxa de desconto de 7,44%, com base na melhor estimativa da Administração e pelo mesmo período da autorização.

	Consolidado
Saldos em 01 de janeiro de 2024	**–**
Adições	7.362
Saldos em 31 de dezembro de 2024	**7.362**
Adições	1.137
Atualização financeira	632
Saldos em 31 de dezembro de 2025	**9.131**

17. Patrimônio líquido: (a) Capital social: Em 31 de dezembro de 2025 e 31 de dezembro de 2024, o capital social subscrito da Companhia era de R$702.500, dividido em 702.500.000 ações, sendo 685.717.000 ações integralizadas (678.050.000 ações integralizadas em 31 de dezembro de 2024). Conforme deliberado em Assembleia Geral Extraordinária realizada em 23 de maio de 2024, o capital social será aportado em até cinco anos, contados a partir da data da referida Assembleia. A Companhia não possui ações autorizadas. A seguir a composição do capital social subscrito e integralizado por ações ordinárias:

Acionistas	Participação – %	Quantidade de ações	31 de dezembro de 2025 Capital social integralizado
IBH IV	100%	702.500.000	685.717
Total	**100%**	**702.500.000**	**685.717**

Acionistas	Participação – %	Quantidade de ações	31 de dezembro de 2024 Capital social integralizado
IBH IV	100%	702.500.000	678.050
Total	**100%**	**702.500.000**	**678.050**

18. Receita líquida de vendas: Política contábil: A receita é reconhecida quando o controle dos bens é transferido para o cliente por um valor que reflita a contraprestação à qual as controladas da Companhia esperam ter direito por esses bens. A receita é mensurada pelo valor justo da contraprestação recebida ou a receber. A receita operacional é composta pela receita ocorrida pela venda de energia elétrica (faturada ou não faturada). Os registros das operações de compra e venda de energia na Câmara de Comercialização de Energia Elétrica ("CCEE") estão reconhecidos pelo regime de competência de acordo com informações divulgadas por aquela entidade ou por estimativa da Administração. A reconciliação entre as vendas brutas e a receita líquida é como segue:

	Consolidado 31/12/25 MWh	31/12/25 Valor	31/12/24 MWh	31/12/24 Valor
Receita				
Receita com energia (i)	1.061.533	165.156	698.243	98.752
Receita com energia CCEE	–	4.573	–	3.973
Deduções				
(–) Impostos sobre vendas	–	(6.193)	–	(4.025)
(–) TFSEE	–	(1.492)	–	(125)
Total	**1.061.533**	**162.044**	**698.243**	**98.575**

(i) A variação no volume vendo ocorre pois, em 2024, as operações eram parciais tendo em vista a data da entrada em operação das SPEs. **19. Custo de venda de energia elétrica:**

Custo de venda de energia elétrica	Consolidado 31/12/25	Consolidado 31/12/24
Energia elétrica comprada para revenda (a)	39.961	37.683
Encargos de uso do sistema de conexão e transmissão	16.946	16.311
Custo de operação (b)	68.902	47.118
Total	**125.809**	**101.112**

(a) Custo de energia elétrica comprada para revenda:

	Consolidado 31/12/25	Consolidado 31/12/24
Energia elétrica comprada para revenda	24.218	32.027
Custo de liquidação CCEE	15.743	5.656
Total	**39.961**	**37.683**

(b) Custo de operação:

	Consolidado 31/12/25	Consolidado 31/12/24
Pessoal	1.875	968
Manutenções, materiais e serviços de terceiros (i)	9.294	3.031
Prêmios de seguros	2.826	4.196
Arrendamentos e aluguéis	2.755	1.122
Depreciações e amortizações	51.447	37.339
Custos tributários	2	29
Outros custos	703	433
Total	**68.902**	**47.118**

(i) Com a entrada em operação em 2024 das controladas, a rubrica de manutenções, materiais e serviços sofreu impacto da contratação de serviços de operação e manutenção.

20. Despesas gerais e administrativas:

	Controladora 31/12/25	Controladora 31/12/24 (Reclassificado)	Consolidado 31/12/25	Consolidado 31/12/24
Pessoal	–	–	68	–
Materiais e serviços de terceiros	57	48	1.215	315
Arrendamentos e aluguéis	–	–	2	1
Prêmios de seguros	–	–	–	333
Despesas tributárias	–	–	–	58
Depreciações e amortizações	–	–	1.452	830
Baixa de ágio (i)	6.249	–	6.249	–
Outras despesas	11	1	379	71
Total	**6.317**	**49**	**9.365**	**1.608**

(i) Vide nota explicativa nº 08. **21. Resultado financeiro: Política contábil:** As receitas financeiras sobre aplicações financeiras são reconhecidas usando a taxa de juros de mercado prevista contratualmente. Os juros são incorporados às aplicações financeiras, em contrapartida de receitas financeiras. As receitas financeiras sobre as contas a receber em atraso são reconhecidas conforme o prazo decorrido, usando a taxa de juros prevista contratualmente. Os juros são incorporados às contas a receber, em contrapartida de receitas financeiras. As despesas financeiras sobre empréstimos e financiamentos são reconhecidas a taxa de juros prevista contratualmente. Não foram realizadas compensações entre receitas e despesas financeiras.

	Controladora 31/12/25	Controladora 31/12/24	Consolidado 31/12/25	Consolidado 31/12/24
Receitas financeiras				
Receitas de aplicações financeiras	20	162	4.669	4.837
Tributos sobre receitas financeiras	(4)	(9)	(4)	(10)
Outras receitas financeiras	65	45	105	814
Total das receitas financeiras	**81**	**198**	**4.770**	**5.641**
Despesas financeiras				
Juros sobre empréstimos e financiamentos (i)	–	–	(40.015)	(29.512)
Amortização de custos de emissão de empréstimos e financiamentos (ii)	–	–	(267)	–
IOF	–	–	(48)	(289)
Comissões, garantias e fianças (iii)	–	–	(13.358)	–
Atualização financeira desmobilização	–	–	(632)	–
Outras despesas financeiras	–	–	(275)	(395)
Total das despesas financeiras	**–**	**–**	**(54.595)**	**(30.196)**
Resultado financeiro	**81**	**198**	**(49.825)**	**(24.555)**

(i) No exercício findo em 31 de dezembro de 2025 não houve capitalização de juros (R$21.517 de juros capitalizados em 31 de dezembro de 2024). (ii) Os montantes relativos ao exercício findo em 31 de dezembro de 2024 estão sendo apresentados na rubrica "Outras despesas financeiras". (iii) Os montantes relativos ao exercício findo em 31 de dezembro de 2024 estão sendo apresentados na rubrica "Juros sobre empréstimos e financiamentos". **22. Imposto de renda e contribuição social: Política contábil:** Na Companhia, o método de apuração é o lucro real e o imposto de renda e a contribuição social do exercício corrente são calculados com base no lucro real considerando as alíquotas de 15%, acrescidas do adicional de 10% sobre o lucro excedente de R$240 para imposto de renda, e 9% sobre o lucro líquido para contribuição social. Nas controladas, a tributação do imposto de renda e contribuição social é feita tendo como base o lucro presumido da receita, onde a base de cálculo do imposto de renda é calculada à razão de 8% sobre as receitas brutas provenientes da geração de energia e de 100% das receitas financeiras, sobre as quais se aplicam as alíquotas de 15%, acrescida do adicional de 10%, para o imposto de renda. A base de cálculo da contribuição social é calculada à razão de 12% sobre as receitas brutas provenientes da geração de energia e de 100% das receitas financeiras, sobre as quais se aplicam a alíquota de 9%. Os tributos diferidos são constituídos com base nas diferenças temporárias das receitas financeiras de aplicações financeiras.

	Controladora 31/12/25	Controladora 31/12/24	Consolidado 31/12/25	Consolidado 31/12/24
Prejuízo contábil antes dos impostos	(31.413)	(33.815)	(22.955)	(28.700)
Alíquota vigente	34%	34%	34%	34%
Imposto calculado com base na alíquota de imposto local, aplicável aos lucros	**(10.680)**	**(11.497)**	**(7.805)**	**(9.758)**
Despesas permanentes não dedutíveis	2.601	225	2.601	–
Prejuízos fiscais	23	–	23	–
Ajustes temporários para os quais nenhum imposto diferido foi constituído	(10)	–	(10)	–
Resultado de equivalência patrimonial	8.066	11.266	–	–
Diferença de apuração pelo regime de lucro presumido	–	–	13.649	14.867
Encargo fiscal	**–**	**(6)**	**8.458**	**5.109**
Corrente	–	6	7.685	5.109
Diferido	–	–	773	–
Despesa de IRPJ e CSLL	**–**	**6**	**8.458**	**5.109**
Alíquota efetiva	**–**	**0,02%**	**37%**	**18%**

O saldo de prejuízo fiscal acumulado da Companhia é de R$486 (R$417 em 31 de dezembro de 2024), que também constitui base negativa de contribuição social no mesmo valor. Em 31 de dezembro de 2025, a Companhia não possui saldo de diferenças temporárias acumuladas (R$28 em 31 de dezembro de 2024). Em 31 de dezembro de 2025 e 31 de dezembro 2024, não foram reconhecidos os ativos de impostos diferidos, na Controladora, relacionados a diferenças temporárias, prejuízos fiscais e base negativa de contribuição social sobre o lucro líquido acumulado, pois a Companhia não tem expectativa de geração de resultado tributável futuro para realização dos respectivos valores. **23. Resultado básico e diluído por ação: Política contábil:** O resultado por ação básico é calculado por meio do lucro líquido/prejuízo do exercício atribuível aos acionistas controladores da Companhia e à média ponderada das ações ordinárias em circulação no respectivo exercício. O resultado por ação diluído é calculado por meio da referida média das ações em circulação, ajustada pelos instrumentos potencialmente conversíveis em ações, com efeito diluidor, nos exercícios apresentados. A Companhia não possui potenciais instrumentos conversíveis em ações, dessa forma, os resultados por ação básico e diluído são idênticos.

	Controladora 31/12/25	Controladora 31/12/24
Resultado básico e diluído por ação		
Prejuízo atribuído aos acionistas	(31.413)	(33.809)
Quantidade média ponderada de ações (milhares)	682.746	682.662
Resultado básico e diluído atribuível por ação – R$	**(0,05)**	**(0,05)**
Resultado básico e diluído atribuível por ação das operações total– R$	**(0,05)**	**(0,05)**

24. Transações que não afetam caixa: As transações listadas a seguir afetaram as demonstrações financeiras; contudo, não impactaram o caixa:

	Consolidado 31/12/25	Consolidado 31/12/24
Cancelamento de redução de capital	–	11.997
Provisões fornecedores	88.025	35.425
Juros capitalizados relativos a empréstimos	–	21.517
Provisão para desmobilização de ativos	9.131	7.362
	97.156	**76.301**

25. Cobertura de seguros: O Grupo adota a política de contratar cobertura de seguros para os bens sujeitos a riscos por montantes considerados suficientes para cobrir eventuais sinistros, considerando a natureza de sua atividade. As premissas de riscos, adotadas, dada a sua natureza, não fazem parte do escopo de uma auditoria de demonstração financeira, consequentemente não foram examinadas pelos nossos auditores independentes. As modalidades de seguros contratados pelo Grupo referem-se principalmente a riscos operacionais com cobertura de danos materiais e lucros cessantes, D&O e responsabilidade civil.

Francisco Moya Reina - Diretor Presidente
Gabriel Marinho de Farias - Diretor Financeiro e de Relação com Investidores
Rodrigo Cesar de Morais - Controller

Fabio Henrique Silva Marques – Contador - CRC SP-315705/O-3

RELATÓRIO DO AUDITOR INDEPENDENTE SOBRE AS DEMONSTRAÇÕES FINANCEIRAS INDIVIDUAIS E CONSOLIDADAS Relatório dos auditores independentes sobre as demonstrações financeiras individuais e consolidadas

Aos Administradores e aos Acionistas da **Infraestrutura Brasil Holding SV S.A.,** São Paulo – SP. **Opinião:** Examinamos as demonstrações financeiras individuais e consolidadas da INFRAESTRUTURA BRASIL HOLDING SV S.A. ("Companhia"), e suas controladas, que compreendem o balanço patrimonial individual e consolidado em 31 de dezembro de 2025 e as respectivas demonstrações individuais e consolidadas do resultado, do resultado abrangente, das mutações do patrimônio líquido e dos fluxos de caixa para o exercício findo nessa data, bem como as correspondentes notas explicativas, incluindo as políticas contábeis materiais e outras informações elucidativas. Em nossa opinião, as demonstrações financeiras individuais e consolidadas acima referidas apresentam adequadamente, em todos os aspectos relevantes, a posição patrimonial e financeira individual e consolidada da INFRAESTRUTURA BRASIL HOLDING SV S.A. e suas controladas em 31 de dezembro de 2025, o desempenho individual e consolidado de suas operações e os seus fluxos de caixa individuais e consolidados para o exercício findo nessa data, de acordo com as práticas contábeis adotadas no Brasil. **Base para opinião:** Nossa auditoria foi conduzida de acordo com as normas brasileiras e internacionais de auditoria. Nossas responsabilidades, em conformidade com tais normas, estão descritas na seção a seguir intitulada "Responsabilidades dos auditores pela auditoria das demonstrações financeiras individuais e consolidadas". Somos independentes em relação à Companhia e suas controladas, de acordo com os princípios éticos relevantes previstos no Código de Ética Profissional do Contador e nas normas profissionais emitidas pelo Conselho Federal de Contabilidade, e cumprimos com as demais responsabilidades éticas de acordo com essas normas. Acreditamos que a evidência de auditoria obtida é suficiente e apropriada para fundamentar nossa opinião. Outros assuntos: Demonstrações financeiras do período anterior auditadas por auditor independente antecessor: As demonstrações financeiras individuais e consolidadas da Companhia para o exercício encerrado em 31 de Dezembro de 2024, preparadas originalmente antes dos ajustes descritos na nota 1.5.1 foram auditadas por outro auditor, que expressou uma opinião não modificada sobre essas demonstrações financeiras individuais e consolidadas em 12 de Maio de 2025. Não fomos contratados para auditar, revisar ou aplicar quaisquer procedimentos sobre tais demonstrações financeiras ou sobre os referidos ajustes e, portanto, não expressamos opinião ou qualquer forma de asseguração sobre eles. **Outras informações que acompanham as demonstrações financeiras individuais e consolidadas e o relatório dos auditores:** A administração da Companhia é responsável por essas outras informações que compreendem o Relatório da Administração. Nossa opinião sobre as demonstrações financeiras individuais e consolidadas não abrange o Relatório da Administração e não expressamos qualquer forma de conclusão de auditoria sobre esse relatório. Em conexão com a auditoria das demonstrações financeiras individuais e consolidadas, nossa responsabilidade é a de ler o Relatório da Administração e, ao fazê-lo, considerar se esse relatório está, de forma relevante, inconsistente com as demonstrações financeiras ou com o nosso conhecimento obtido na auditoria ou, de outra forma, aparenta estar distorcido de forma relevante. Se, com base no trabalho realizado, concluirmos que há distorção relevante no Relatório da Administração, somos requeridos a comunicar esse fato. Não temos nada a relatar a este respeito. **Responsabilidades da administração e da governança pelas demonstrações financeiras individuais e consolidadas:** A administração é responsável pela elaboração e adequada apresentação das demonstrações financeiras individuais e consolidadas de acordo com as práticas contábeis adotadas no Brasil, e pelos controles internos que ela determinou como necessários para permitir a elaboração de demonstrações financeiras livres de distorção relevante, independentemente se causada por fraude ou erro. Na elaboração das demonstrações financeiras individuais e consolidadas, a administração é responsável pela avaliação da capacidade de a Companhia continuar operando, divulgando, quando aplicável, os assuntos relacionados com a sua continuidade operacional e o uso dessa base contábil na elaboração das demonstrações financeiras, a não ser que a administração pretenda liquidar a Companhia e suas controladas ou cessar suas operações, ou não tenha nenhuma alternativa realista para evitar o encerramento das operações. **Responsabilidades dos auditores pela auditoria das demonstrações financeiras individuais e consolidadas:** Nossos objetivos são obter segurança razoável de que as demonstrações financeiras individuais e consolidadas, tomadas em conjunto, estão livres de distorção relevante, independentemente se causada por fraude ou erro, e emitir relatório de auditoria contendo nossa opinião. Segurança razoável é um alto nível de segurança, mas não uma garantia de que a auditoria realizada de acordo com as normas brasileiras e internacionais de auditoria sempre detectam as eventuais distorções relevantes existentes. As distorções podem ser decorrentes de fraude ou erro e são consideradas relevantes quando, individualmente ou em conjunto, possam influenciar, dentro de uma perspectiva razoável, as decisões econômicas dos usuários tomadas com base nas referidas demonstrações financeiras individuais e consolidadas. Como parte da auditoria realizada de acordo com as normas brasileiras e internacionais de auditoria, exercemos julgamento profissional e mantemos ceticismo profissional ao longo da auditoria. Além disso: • Identificamos e avaliamos os riscos de distorção relevante nas demonstrações financeiras individuais e consolidadas, independentemente se causada por fraude ou erro, planejamos e executamos procedimentos de auditoria em resposta a tais riscos, bem como obtemos evidência de auditoria apropriada e suficiente para fundamentar nossa opinião. O risco de não detecção de distorção relevante resultante de fraude é maior do que o proveniente de erro, já que a fraude pode envolver o ato de burlar os controles internos, conluio, falsificação, omissão ou representações falsas intencionais. • Obtemos entendimento dos controles internos relevantes para a auditoria para planejarmos procedimentos de auditoria apropriados nas circunstâncias, mas, não, com o objetivo de expressarmos opinião sobre a eficácia dos controles internos da Companhia e suas controladas. • Avaliamos a adequação das políticas contábeis utilizadas e a razoabilidade das estimativas contábeis e respectivas divulgações feitas pela administração. • Concluímos sobre a adequação do uso, pela administração, da base contábil de continuidade operacional e, com base nas evidências de auditoria obtidas, se existe uma incerteza relevante em relação a eventos ou condições que possam levantar dúvida significativa em relação à capacidade de continuidade operacional da Companhia e suas controladas. Se concluirmos que existe incerteza relevante, devemos chamar atenção em nosso relatório de auditoria para as respectivas divulgações nas demonstrações financeiras individuais e consolidadas ou incluir modificação em nossa opinião, se as divulgações forem inadequadas. Nossas conclusões estão fundamentadas nas evidências de auditoria obtidas até a data de nosso relatório. Todavia, eventos ou condições futuras podem levar a Companhia e suas controladas a não mais se manterem em continuidade operacional. • Avaliamos a apresentação geral, a estrutura e o conteúdo das demonstrações financeiras, inclusive as divulgações e se as demonstrações financeiras individuais e consolidadas representam as correspondentes transações e os eventos de maneira compatível com o objetivo de apresentação adequada. • Planejamos e executamos a auditoria do grupo para obter evidência de auditoria apropriada e suficiente referente às informações financeiras das entidades ou unidades de negócios do grupo como base para formar uma opinião sobre as demonstrações financeiras do grupo. Somos responsáveis pela direção, supervisão e revisão do trabalho de auditoria executado para os propósitos da auditoria do grupo e, consequentemente, pela opinião de auditoria. Comunicamo-nos com os responsáveis pela administração a respeito, entre outros aspectos, do alcance planejado, da época da auditoria e das constatações significativas de auditoria, inclusive as eventuais deficiências significativas nos controles internos que identificamos durante nossos trabalhos.

São Paulo, 14 de Abril de 2026

KPMG
Auditores Independentes Ltda.
CRC 2SP014428/O-6

Daniel A. da S. Fukumori
Contador
CRC 1SP245014/O-2

Documento assinado e certificado digitalmente Conforme MP 2.200-2 de 24/08/2001Confira ao lado a autenticidade

A publicação acima foi realizada e certificada no dia 18/04/2026

ICP Brasil

Acesse a página de **Publicações Legais** no site do **Jornal Data Mercantil**, apontando a câmera do seu celular no QR Code, ou acesse o link: **www.datamercantil.com.br/publicidade_legal**

Infraestrutura Brasil Holding IV S.A. e Controladas

CNPJ nº 34.984.919/0001-89

Demonstrações financeiras individuais e consolidadas em 31 de dezembro de 2025 *(Em milhares de reais, exceto quando indicado de outra forma)*

BALANÇOS PATRIMONIAIS

Ativos		Controladora		Consolidado	
Circulante	**Nota**	**31/12/25**	**31/12/24**	**31/12/25**	**31/12/24**
Caixa e equivalentes de caixa	5	1.897	5.112	109.097	52.086
Contas a receber	7	–	–	25.669	20.040
Contas a receber de partes relacionadas	8	–	25	–	25
Dividendos a receber		4	–	4	–
IRPJ e CSLL a recuperar	9	4.908	–	6.235	–
Tributos a recuperar	9	35	4.770	58	6.448
Despesas antecipadas		5	119	122	6.107
Estoque		–	–	33	–
Outras contas a receber	10	1.875	2.669	10.719	2.712
Total do ativo circulante		**8.724**	**12.695**	**151.937**	**87.418**
Não circulante					
Realizável a longo prazo					
Aplicações financeiras vinculadas às dívidas	6	–	–	46.814	76.570
Tributos a recuperar		–	–	15	–
Despesas antecipadas		–	–	6	–
		–	**–**	**46.835**	**76.570**
Investimentos	11	1.125.856	1.205.125	2.001	–
Imobilizado	12	92	125	2.320.173	2.413.710
Intangível	13	2.077	1.882	92.636	102.098
Total do ativo não circulante		**1.128.025**	**1.207.132**	**2.414.810**	**2.515.808**
Total do ativo		**1.136.749**	**1.219.827**	**2.613.582**	**2.679.796**

Passivos		Controladora		Consolidado	
Circulante	**Nota**	**31/12/25**	**31/12/24**	**31/12/25**	**31/12/24**
Fornecedores	14	268	5.627	50.271	167.376
Empréstimos e financiamentos	15	270.148	–	314.751	48.652
Contas a pagar de partes relacionadas	8	–	1.493	–	1.493
IRPJ e CSLL	16	–	–	4.351	–
Tributos e obrigações trabalhistas	17	65	1.720	3.822	8.090
Encargos regulatórios	18	–	–	5.707	2.721
Total do passivo circulante		**270.481**	**8.840**	**378.902**	**228.332**
Não circulante					
Empréstimos e financiamentos	14	–	504.795	1.214.600	1.730.350
Provisão para processos judiciais	19	–	–	556	–
Provisão para desmobilização de ativos	20	–	–	18.507	14.922
IRPJ e CSLL diferidos	16	–	–	5.023	–
Tributos e obrigações trabalhistas	17	396	–	396	–
Fornecedores	14	–	–	129.726	–
Total do passivo não circulante		**396**	**504.795**	**1.368.808**	**1.745.272**
Patrimônio líquido					
Capital social	21	1.621.502	1.615.952	1.621.502	1.615.952
Capital social a integralizar	21	–	(328.590)	–	(328.590)
Prejuízos acumulados		(755.630)	(581.170)	(755.630)	(581.170)
Total do patrimônio líquido		**865.872**	**706.192**	**865.872**	**706.192**
Total do passivo e patrimônio líquido		**1.136.749**	**1.219.827**	**2.613.582**	**2.679.796**

DEMONSTRAÇÃO DO RESULTADO

		Controladora		Consolidado	
	Nota	**31/12/25**	**31/12/24**	**31/12/25**	**31/12/24**
Receita líquida de vendas	22	–	–	321.936	202.577
Custo de venda de energia elétrica	23	–	–	(245.625)	(206.452)
Lucro (prejuízo) bruto		**–**	**–**	**76.311**	**(3.875)**
Despesas gerais e administrativas	24	(2.403)	(22.780)	(15.139)	(26.094)
Resultado com participações societárias	11	(88.826)	(95.912)	1.812	–
(Prejuízo) lucro operacional		**(91.229)**	**(118.692)**	**62.984**	**(29.969)**
Receitas financeiras	25	639	3.237	17.463	19.871
Despesas financeiras	25	(83.870)	(92.470)	(235.470)	(186.328)
Resultado financeiro		**(83.231)**	**(89.233)**	**(218.007)**	**(166.457)**
Resultado antes do imposto de renda e contribuição social		**(174.460)**	**(207.925)**	**(155.023)**	**(196.426)**
Imposto de renda e contribuição social correntes	26	–	–	(14.414)	(11.499)
Imposto de renda e contribuição social diferidos	26	–	–	(5.023)	–
Prejuízo do exercício		**(174.460)**	**(207.925)**	**(174.460)**	**(207.925)**
Resultado básico e diluído atribuível por ação R$				**(0,11)**	**(0,13)**

DEMONSTRAÇÃO DO RESULTADO ABRANGENTE

	Controladora		Consolidado	
	31/12/25	**31/12/24**	**31/12/25**	**31/12/24**
Prejuízo do exercício	(174.460)	(207.925)	(174.460)	(207.925)
Outros componentes do resultado abrangente	–	147	–	147
Total do resultado abrangente	**(174.460)**	**(207.778)**	**(174.460)**	**(207.778)**

DEMONSTRAÇÃO DAS MUTAÇÕES DO PATRIMÔNIO LÍQUIDO

	Capital social				
	Subscrito	**A integralizar**	**Prejuízos acumulados**	**Outros resultados abrangentes**	**Total do patrimônio líquido**
Saldos em 01 de janeiro de 2024	**1.557.001**	**(614.549)**	**(373.245)**	**(147)**	**569.060**
Integralização de capital		344.910	–	–	344.910
Aumento de capital	58.951	(58.951)	–	–	–
Outros resultados abrangentes	–	–	–	147	147
Prejuízo do exercício	–	–	(207.925)	–	(207.925)
Saldos em 31 de dezembro de 2024	**1.615.952**	**(328.590)**	**(581.170)**	**–**	**706.192**
Aumento de capital	13.000	(13.000)	–	–	–
Integralização de capital		334.140	–	–	334.140
Prejuízo do exercício	–	–	(174.460)	–	(174.460)
Saldos em 31 de dezembro de 2025	**1.628.952**	**(7.450)**	**(755.630)**	**–**	**865.872**

DEMONSTRAÇÃO DOS FLUXOS DE CAIXA

		Controladora		Consolidado	
	Nota	**31/12/25**	**31/12/24**	**31/12/25**	**31/12/24**
Fluxos de caixa das atividades operacionais					
Prejuízo do exercício		**(174.460)**	**(207.925)**	**(174.460)**	**(207.925)**
Ajustes de receitas e despesas					
Impostos de renda e contribuições sociais		–	–	5.023	–
Depreciação e amortização	12 e 13	484	445	102.821	88.563
Baixa de ativo imobilizado e intangível		–	–	6.436	–
Resultado com participações societárias	11	88.825	95.912	(1.812)	–
Receitas de aplicações financeiras vinculadas às dívidas		–	–	(7.966)	–
Juros, variações monetárias e custo de emissão – debêntures, empréstimos e financiamentos	15	82.713	84.415	202.088	202.172
Atualização financeira de provisão de desmobilização		–	–	1.282	–
Provisão para processos judiciais		–	–	556	–
Variações nos ativos operacionais					
Contas a receber	7	–	–	(5.629)	(10.283)
Contas a receber de partes relacionadas	8	(1.468)	37.975	(1.468)	(25)
Tributos a recuperar		(173)	(843)	140	(1.220)
Estoque		–	–	(33)	–
Despesas antecipadas		114	(11)	5.979	(1.236)
Outras contas a receber	10	794	1.049	(8.007)	1.028
Variações nos passivos operacionais					
Fornecedores	14	(5.359)	4.437	16.442	74.845
Tributos e obrigações trabalhistas a pagar	17	(1.245)	1.619	11.006	11.037
Contas a pagar de partes relacionadas		–	51	–	51
Outras contas a pagar		–	–	2.303	(122)
Encargos regulatórios		–	–	2.986	65
Caixa (aplicado nas) gerado pelas atividades operacionais		**(9.775)**	**17.124**	**157.687**	**156.950**
Juros pagos de debêntures, empréstimos e financiamentos	15	(45.815)	(121.105)	(132.815)	(195.373)
Imposto de renda e contribuição social pagos		(14)	–	(10.527)	(7.220)
Caixa líquido (aplicado nas) gerado pelas atividades operacionais		**(55.604)**	**(103.981)**	**14.345**	**(45.643)**
Fluxos de caixa das atividades de investimento					
Aplicações financeiras vinculadas às dívidas		–	–	–	(51.323)
Aquisições de bens do ativo imobilizado e intangível	12 e 13	(646)	(477)	(10.079)	(270.382)
Integralização de capital nas controladas	11	(9.560)	(114.036)	(193)	–
Caixa líquido aplicado nas atividades de investimento		**(10.206)**	**(114.513)**	**(10.272)**	**(321.705)**
Fluxo de caixa das atividades de financiamento					
Aplicações financeiras vinculadas às dívidas	6	–	–	(24.068)	–
Resgates de aplicações financeiras vinculadas às dívidas	6	–	–	61.790	–
Captação de empréstimos e financiamentos	15	–	230.000	–	230.000
Captação de debêntures	15	–	225.000	–	296.244
Pagamento de empréstimos e financiamentos	15	(174)	(175.000)	(318.924)	(228.555)
Pagamento de debêntures	15	(271.371)	(445.000)	–	(445.000)
Integralização de capital		334.140	344.910	334.140	344.910
Caixa líquido gerado pelas atividades de financiamento		**62.595**	**179.910**	**52.938**	**197.599**
Aumento (redução) de caixa e equivalentes de caixa, líquidos		**(3.215)**	**(38.584)**	**57.011**	**(169.749)**
Caixa e equivalentes de caixa no início do exercício		**5.112**	**43.696**	**52.086**	**221.835**
Caixa e equivalentes de caixa no final do exercício		**1.897**	**5.112**	**109.097**	**52.086**

NOTAS EXPLICATIVAS DA ADMINISTRAÇÃO ÀS DEMONSTRAÇÕES FINANCEIRAS INDIVIDUAIS E CONSOLIDADAS EM 31 DE DEZEMBRO DE 2025

1. Informações Gerais: 1.1 Contexto operacional: A Infraestrutura Brasil Holding IV S.A. ("Companhia" ou "IBH IV"), é uma sociedade anônima de capital fechado, constituída em 25 de setembro de 2019, com sede na cidade e estado de São Paulo, na Rua Campos Bicudo, nº 98 - 4º andar, Jardim Europa. A Companhia tem como objeto social a participação no capital de empresas com foco em ativos de energia renovável. A Companhia faz parte da Essentia Energia, um grupo cujo propósito é gerar negócios no mercado de energia renovável, com eficiência na gestão, no desenvolvimento, na implantação, na operação e na comercialização de energia. **1.2 Relação de entidades controladas:** A IBH IV possui o controle da Infraestrutura Brasil Holding V S.A. ("IBH V"), constituída em 25 de setembro de 2019 e da Infraestrutura Brasil Holding SV S.A. ("IBH SV"), constituída em 10 de setembro de 2021. Ambas as controladas diretas da IBH IV têm como objeto social a participação no capital de empresas com foco em ativos de energia renovável. Em 22 de outubro de 2021, a Companhia adquiriu participação societária correspondente a 16,67% do capital social da Gestão e Transformação Infraestrutura S.A., sociedade que tem por objeto social a prestação de serviços de consultoria em gestão de negócios e criação de valor na área empresarial.

	Participação			
Empresa	**31/12/25**	**31/12/24**	**Atividade principal**	**Controle**
Gestão e Transformação Infraestrutura S.A. ("Gestão e Transformação")	16,67%	16,67%	Consultoria	*Joint Venture*
Infraestrutura Brasil Holding IV S.A.	100%	100%	Holding	Direto
Infraestrutura Brasil Holding V S.A. ("IBH V")	100%	100%	Holding	Indireto
Infraestrutura Brasil Holding SV S.A. ("IBH SV")	100%	100%	Holding	Indireto
Ventos de São Vitor Energias Renováveis S.A. ("VSV")	–	100%	Geração de energia	Indireto
Ventos de São Vitor 01 Energias Renováveis S.A. ("São Vitor 01" ou "VT01")	100%	100%	Geração de energia	Indireto
Ventos de São Vitor 02 Energias Renováveis S.A. ("São Vitor 02" ou "VT02")	100%	100%	Geração de energia	Indireto
Ventos de São Vitor 03 Energias Renováveis S.A. ("São Vitor 03" ou "VT03")	100%	100%	Geração de energia	Indireto
Ventos de São Vitor 04 Energias Renováveis S.A. ("São Vitor 04" ou "VT04")	100%	100%	Geração de energia	Indireto
Ventos de São Vitor 05 Energias Renováveis S.A. ("São Vitor 05" ou "VT05")	100%	100%	Geração de energia	Indireto
Ventos de São Vitor 06 Energias Renováveis S.A. ("São Vitor 06" ou "VT06")	100%	100%	Geração de energia	Indireto
Ventos de São Vitor 07 Energias Renováveis S.A. ("São Vitor 07" ou "VT07")	100%	100%	Geração de energia	Indireto
Ventos de São Vitor 08 Energias Renováveis S.A. ("São Vitor 08" ou "VT08")	100%	100%	Geração de energia	Indireto
Ventos de São Vitor 09 Energias Renováveis S.A. ("São Vitor 09" ou "VT09")	100%	100%	Geração de energia	Indireto
Ventos de São Vitor 10 Energias Renováveis S.A. ("São Vitor 10" ou "VT10")	100%	100%	Geração de energia	Indireto
Ventos de São Vitor 11 Energias Renováveis S.A. ("São Vitor 11" ou "VT11")	100%	100%	Geração de energia	Indireto
Ventos de São Vitor 12 Energias Renováveis S.A. ("São Vitor 12" ou "VT12")	100%	100%	Geração de energia	Indireto
Ventos de São Vitor 13 Energias Renováveis S.A. ("São Vitor 13" ou "VT13")	100%	100%	Geração de energia	Indireto
Ventos de São Vitor 14 Energias Renováveis S.A. ("São Vitor 14" ou "VT14")	100%	100%	Geração de energia	Indireto

As Controladas indiretas possuem as seguintes características:

SPE	Usina	Estado	Capacidade MW	Garantia Física – MWm	Início da autorização	Fim da autorização
VT 01	Ventos de São Vitor 01	BA	32	15,1	03/11/2020	02/11/2055
VT 02	Ventos de São Vitor 02	BA	32	16	03/11/2020	02/11/2055
VT 03	Ventos de São Vitor 03	BA	32	14,6	03/11/2020	02/11/2055
VT 04	Ventos de São Vitor 04	BA	32	15,3	03/11/2020	02/11/2055
VT 05	Ventos de São Vitor 05	BA	32	16,2	03/11/2020	02/11/2055
VT 06	Ventos de São Vitor 06	BA	32	16,3	03/11/2020	02/11/2055
VT 07	Ventos de São Vitor 07	BA	44,8	22,2	03/11/2020	02/11/2055
VT 08	Ventos de São Vitor 08	BA	32	15,8	03/11/2020	02/11/2055
VT 09	Ventos de São Vitor 09	BA	32	16,1	03/11/2020	02/11/2055
VT 10	Ventos de São Vitor 10	BA	44,8	22,6	03/11/2020	02/11/2055
VT 11	Ventos de São Vitor 11	BA	32	14,8	03/11/2020	02/11/2055
VT 12	Ventos de São Vitor 12	BA	32	15,7	03/11/2020	02/11/2055
VT 13	Ventos de São Vitor 13	BA	32	15,5	03/11/2020	02/11/2055
VT 14	Ventos de São Vitor 14	BA	38,4	17,8	03/11/2020	02/11/2055
Total			**480**	**234**		

A Companhia juntamente com suas controladas diretas e indiretas, é referida como "Grupo" ao longo das demonstrações financeiras. **1.3 Contratos de energia:** O Complexo Eólico Ventos de São Vítor é composto por 14 usinas eólicas, totalizando aproximadamente 480 MW de potência instalada. Em 2019, o complexo comercializou cerca de 70% de sua energia por meio de Contratos de Comercialização de Energia Elétrica no Ambiente Livre (CCEAL) firmados com a CEMIG Geração e Transmissão ("CEMIG"). Os contratos celebrados são de longo prazo, até dezembro de 2041, sendo que as condições comerciais permanecem confidenciais, em conformidade com as práticas de mercado e com as cláusulas contratuais estabelecidas entre as partes. No que se refere à estrutura de financiamento de longo prazo, parte do Complexo Eólico Ventos de São Vítor conta com financiamento junto ao Banco Nacional de Desenvolvimento Econômico e Social – BNDES, enquanto outra parcela é financiada pelo Banco do Nordeste – BNB, refletindo uma estrutura de capital diversificada e alinhada às características do projeto. **1.4 Situação financeira:** Em 31 de dezembro de 2025, a Companhia apresentava capital circulante líquido negativo no montante de R$261.757 na Controladora e R$226.965 no Consolidado (positivo em R$3.855 na Controladora e negativo em R$140.914 no Consolidado em 31 dezembro de 2024).

	Controladora		Consolidado	
	31/12/25	**31/12/24**	**31/12/25**	**31/12/24**
Total do ativo circulante	8.724	12.695	151.937	87.418
Total do passivo circulante	270.481	8.840	378.902	228.332
Capital circulante líquido	**(261.757)**	**3.855**	**(226.965)**	**(140.914)**

O Grupo registrou prejuízos nos últimos exercícios, refletindo principalmente sua estrutura de capital, o perfil econômico-financeiro típico dos primeiros anos de operação dos empreendimentos e os efeitos recentes de eventos de *curtailment*, os quais reduziram o resultado dos períodos. Em 31 de dezembro de 2025, a Companhia apresenta prejuízos acumulados no patrimônio líquido no montante de R$755.630. As controladas indiretas possuem contratos de venda de energia de longo prazo, que proporcionam previsibilidade de receitas ao longo da vigência contratual, ainda que sujeitos a eventuais restrições operacionais do sistema elétrico. A Administração monitora continuamente a posição de liquidez e o desempenho operacional do Grupo, avaliando a necessidade de adequações em sua estrutura de capital. No curso normal dos negócios, e considerando o estágio atual dos empreendimentos, a Companhia poderá contar, quando necessário, com suporte financeiro de seus acionistas, por meio de aportes de capital, os quais estão alinhados ao planejamento financeiro do grupo econômico. Com base na avaliação realizada, a Administração entende que a Companhia possui capacidade de manter a continuidade normal de suas operações, razão pela qual as demonstrações financeiras foram elaboradas com base no pressuposto de continuidade operacional. **2. Apresentação das Demonstrações Financeiras Individuais e Consolidadas: 2.1 Base de elaboração e apresentação:** As demonstrações financeiras individuais e consolidadas foram elaboradas e estão sendo apresentadas em conformidade com as práticas contábeis adotadas no Brasil, as quais abrangem as disposições contidas na Lei das Sociedades por Ações, pronunciamentos, interpretações e orientações emitidas pelo Comitê de Pronunciamentos Contábeis ("CPC") e aprovadas pelo Conselho Federal de Contabilidade ("CFC") e evidenciam todas as informações relevantes próprias das demonstrações financeiras, e somente elas, as quais estão consistentes com as utilizadas pela Administração na sua gestão. As demonstrações financeiras individuais e consolidadas foram elaboradas no pressuposto de continuidade normal dos negócios. A Administração efetua uma avaliação da capacidade da Companhia e suas controladas em dar continuidade às suas atividades durante a elaboração das demonstrações financeiras. A emissão das demonstrações financeiras individuais e consolidadas foi autorizada pela Administração em 06 de março de 2026. **2.2 Principais políticas contábeis materiais**: As políticas contábeis materiais aplicadas na elaboração das demonstrações financeiras individuais e consolidadas estão descritas juntamente com suas respectivas notas explicativas. Essas políticas foram aplicadas de modo consistente nos exercícios apresentados, salvo disposição em contrário. **2.3 Adoção de normas contábeis – Novas e revisadas**:

Norma / Pronunciamento	Vigência	Principais pontos novos/alterados
CPC 02 – Efeitos das mudanças nas taxas de câmbio e conversão de demonstrações contábeis	01/01/2025	Classificação de Passivos como Circulante ou Não Circulante.
CPC 40 – Instrumentos Financeiros: Evidenciação	01/01/2026	Alterações à Classificação e Mensuração de Instrumentos Financeiros.
CPC 48 – Instrumentos Financeiros	01/01/2026	Contratos que fazem referência à eletricidade cuja geração dependente de condições naturais.
CPC 51 – Apresentação e Divulgação nas Demonstrações Contábeis	01/01/2027	Apresentação e Divulgação nas Demonstrações Financeiras.

A Administração da Companhia avaliou os pronunciamentos acima e não foram identificados impactos relevantes nas demonstrações financeiras individuais e consolidadas. A Companhia fará a adoção a essas normas e interpretações novas e alteradas conforme o CPC correspondente, se cabível, quando entrarem vigor. **2.4 Base de mensuração**: As demonstrações financeiras foram preparadas considerando o custo histórico como base de valor e evidenciam todas as informações relevantes próprias das demonstrações financeiras, as quais estão condizentes com as utilizadas pela administração em sua gestão. **2.5 Conversão de moeda estrangeira**: **(a) Moeda funcional e de apresentação**: A moeda funcional e de apresentação da Companhia e de suas controladas diretas e indiretas é o Real. Os ativos e passivos monetários denominados em moeda estrangeira, são convertidos para a moeda funcional usando-se a taxa de câmbio vigente na data dos respectivos balanços patrimoniais. Os ganhos e perdas resultantes da atualização desses ativos e passivos verificados entre a taxa de câmbio vigente na data da transação e os encerramentos dos exercícios são reconhecidos como receitas ou despesas financeiras no resultado. **(b) Transações e saldos**: Em 31 de dezembro de 2025 e 31 de dezembro de 2024, o Grupo não possuía ativos e passivos mensurados em moedas estrangeiras. **2.6 Uso de estimativas e julgamentos críticos**: A preparação das demonstrações financeiras do Grupo exige o uso de estimativas contábeis críticas e o exercício de julgamentos por parte da Administração. Esse processo envolve a aplicação das políticas contábeis materiais do Grupo em áreas que requerem maior nível de julgamento, caracterizadas por sua complexidade. Adicionalmente, são destacadas as áreas onde as premissas e estimativas possuem impacto significativo na elaboração das demonstrações financeiras. As estimativas e os julgamentos contábeis são continuamente avaliados e baseiam-se na experiência histórica e em outros fatores, incluindo expectativas de eventos futuros, consideradas razoáveis para as circunstâncias. Por definição, as estimativas contábeis resultantes raramente serão iguais aos respectivos resultados reais. As estimativas e premissas do Grupo não apresentam riscos significativos, com probabilidade de causar um ajuste relevante nos valores contábeis de ativos e passivos para o próximo exercício. As principais estimativas e julgamentos relacionados às demonstrações financeiras estão apresentadas nas seguintes notas explicativas: **· Nota explicativa 12 – Imobilizado:** Aplicação das vidas úteis definidas e taxas de depreciação; **· Nota explicativa 13 – Intangível:** Aplicação das vidas úteis definidas e taxa de amortização; **· Nota explicativa 12 – Teste de redução ao valor recuperável dos ativos de longa duração e de vida útil indefinida:** A avaliação da recuperação de ativos de longa duração e de vida útil indefinida, segue regras específicas. Ao final de cada exercício, o Grupo realiza análise para identificar possíveis evidências de que o montante contábil desses ativos possa não ser recuperável. Em situações excepcionais, caso sejam identificadas tais evidências, o Grupo aplica o teste de recuperação (*impairment*) desses ativos. Esses testes envolvem a consideração de diversas variáveis e fatores de incerteza relacionados: (i) expectativas de faturamento de geração de energia; (ii) prazo das autorizações; (iii) deduções sobre as vendas; (iv) custos de venda de energia; (v) despesas operacionais; além de outras projeções necessárias para o teste. Todo o processo busca assegurar que o valor contábil dos ativos não exceda seu valor recuperável, em conformidade com as normas contábeis aplicáveis; **· Nota explicativa 17 – Tributos e obrigações trabalhistas:** A provisão de bônus é estimada com base no atingimento de metas, remunerações e quadro de pessoal. **· Nota explicativa 19 – Provisão para processos judiciais:** Reconhecimento e mensuração de provisão para processos judiciais têm como principais premissas a probabilidade e magnitude das saídas de recursos. **· Nota explicativa 20 – Provisão para desmobilização de ativos:** Os custos de desmobilização de ativos de geração são provisionados com base em estimativas e premissas, considerando as taxas de desconto NTN-B+IPCA e o valor presente dos custos previstos para a desmobilização e remoção dos ativos ao término do prazo de autorização das usinas. Esses custos são reconhecidos contra o ativo correspondente. **2.7 Base de consolidação e investimentos em controladas**: As demonstrações financeiras individuais e consolidadas foram preparadas de acordo com as normas estabelecidas, abrangendo a Companhia e suas controladas, nas quais a Companhia detém o controle. O controle é obtido quando a Companhia tem o poder sobre a investida, está exposta ou tem direitos a retornos variáveis de seu envolvimento com a investida e tem a capacidade de usar esse poder para afetar seus retornos. A controlada é consolidada integralmente a partir da data em que o controle se inicia, até a data em que deixa de existir. As práticas contábeis foram aplicadas de maneira uniforme em todas as empresas consolidadas e o exercício social dessas controladas coincide com o da controladora. Os seguintes procedimentos foram adotados na preparação das informações contábeis consolidadas: **(i)** Eliminação do patrimônio líquido das controladas. **(ii)** Eliminação do resultado de equivalência patrimonial. **(iii)** Eliminação dos saldos de ativos e passivos, receitas e despesas entre as empresas consolidadas, bem como das contas mantidas entre estas controladas. Nas demonstrações financeiras individuais, as controladas são contabilizadas pelo método de equivalência patrimonial ajustada na proporção detida nos direitos e nas obrigações contratuais do Grupo. Transações, saldos e ganhos não realizados em transações entre empresas do Grupo são eliminados. Os prejuízos não realizados também são eliminados a menos que indiquem uma redução no valor recuperável de ativos, exigindo o reconhecimento nas demonstrações consolidadas. As principais práticas contábeis materiais das controladas são alteradas, quando necessário, para assegurar a consistência com as políticas adotadas do Grupo. **3. Gestão de Risco: 3.1 Fatores de risco financeiro:** As atividades da Companhia estão expostas a fatores de riscos financeiros: a) risco de mercado, b) risco de crédito; e c) risco de liquidez. O programa de gestão de risco do Grupo concentra-se na imprevisibilidade dos mercados financeiros e busca minimizar potenciais efeitos adversos no desempenho financeiro do Grupo. A Companhia não usa instrumentos financeiros derivativos para proteger certas exposições a risco. A gestão de risco é realizada pelo departamento de Tesouraria, seguindo as políticas do Grupo. A Tesouraria identifica, avalia e recomenda ações contra eventuais riscos financeiros em cooperação com a Administração. O quadro a seguir sumariza a natureza e a extensão dos riscos decorrentes de instrumentos financeiros e como a Administração da Companhia gerencia sua exposição:

continua ☛

A publicação acima foi realizada e certificada no dia 18/04/2026

ICP Brasil

Acesse a página de **Publicações Legais** no site do **Jornal Data Mercantil**, apontando a câmera do seu celular no QR Code, ou acesse o link: **www.datamercantil.com.br/publicidade_legal**

continuação ☛

Infraestrutura Brasil Holding IV S.A. e Controladas

Risco	Exposição	Metodologia utilizada para mensuração do impacto	Gestão
Risco de mercado – taxa de juros	Empréstimos de longo prazo com taxas variáveis	Análise de sensibilidade	Avaliação de cenários para definição sobre refinanciamentos
Risco de crédito	Caixa e equivalentes de caixa, contas a receber de clientes	Análise de vencimento Avaliação de crédito	Gestão de caixa através de instituições financeiras de primeira linha, definição de limites de concentração/exposição máxima, monitoramento dos ratings pelas principais agências.
Risco de liquidez	Empréstimos e outros passivos	Previsões de fluxo de caixa	Manutenção de caixa mínimo, monitoramento dos fluxos previstos e realizados, manutenção de aplicações financeiras com liquidez conforme necessário.

(a) Risco de mercado: **Risco do fluxo de caixa ou valor justo associado com taxa de juros:** Os riscos de taxa de juros decorrem de contratos operacionais, empréstimos e financiamentos. Esses contratos emitidos a taxas variáveis expõem o Grupo ao risco de flutuação da taxa de juros afetando o fluxo de caixa, o qual permanece sendo constantemente monitorado. Com o objetivo de administrar a liquidez em moeda funcional, o Grupo atualiza os controles de exposição às taxas periodicamente e avalia a necessidade de cobertura ou não do risco de acordo com as perspectivas macroeconômicas. Sempre que necessário, são simulados cenários levando em consideração refinanciamento, renovação de posições existentes e novos financiamentos. Com base nesses cenários, o Grupo define uma mudança razoável na taxa de juros e calcula o impacto sobre o resultado. Os cenários são elaborados somente para os passivos que representam as principais posições com juros. Em 31 de dezembro de 2025 e 31 de dezembro de 2024, o Grupo não possuía contratos de derivativos e/ ou swap de taxa de juros. **Análise de sensibilidade:** A análise de sensibilidade tem como objetivo mensurar o impacto das mudanças nas variáveis de mercado sobre cada instrumento financeiro do Grupo. Não obstante, a liquidação das transações envolvendo essas estimativas poderá resultar em valores diferentes dos estimados devido à subjetividade das informações utilizadas como base para a preparação dessas análises. As informações demonstradas no quadro, mensuram, contextualmente, o impacto nos resultados do Grupo em função das variações do CDI e IPCA. A seguir, é apresentada a tabela demonstrativa da análise de sensibilidade dos instrumentos financeiros considerando o pronunciamento técnico CPC 40 (R1) - Instrumentos Financeiros: Evidenciação e os saldos dos principais instrumentos financeiros, mostrando como a despesa e a receita teriam sido reconhecidas no resultado financeiro naquela data para o Grupo, ou seja, como seriam afetados pelas mudanças no risco relevante variável que sejam razoavelmente possíveis naquela data. Para verificar a sensibilidade da variação desses indicadores, na data-base 31 de dezembro de 2025, foram definidos três cenários diferentes, com base no cenário macroeconômico e alinhados à expectativa da Administração da Companhia e das controladas: (i) considerando a taxa esperada (índices obtidos através de informações disponibilizadas pelo mercado) para 31 de dezembro de 2026 (impacto provável no resultado); (ii) com apreciação e depreciação de 25%, e (iii) com apreciação e depreciação de 50%.

							Controladora 31/12/25
			Cenário I	Cenário II		Cenário III	
Operação	Indexador	Saldo em exposição	Impacto provável no resultado	Redução de índice em 25%	Elevação de índice em 25%	Redução de índice em 50%	Elevação de índice em 50%
	CDI		**13,44%**	**10,08%**	**16,80%**	**6,72%**	**20,16%**
			4,05%	**3,04%**	**5,06%**	**2,03%**	**6,08%**
Recursos em aplicações financeiras	CDI	1.897	255	191	319	127	382
Empréstimos e financiamentos	CDI	(271.603)	(36.506)	(27.380)	(45.633)	(18.253)	(54.759)

							Consolidado 31/12/25
			Cenário I	Cenário II		Cenário III	
Operação	Indexador	Saldo em exposição	Impacto provável no resultado	Redução de índice em 25%	Elevação de índice em 25%	Redução de índice em 50%	Elevação de índice em 50%
	CDI		**13,44%**	**10,08%**	**16,80%**	**6,72%**	**20,16%**
	IPCA		**4,05%**	**3,04%**	**5,06%**	**2,03%**	**6,08%**
Recursos em aplicações financeiras	CDI	102.993	13.843	10.382	17.304	6.922	20.765
Aplicações financeiras vinculadas às dívidas	CDI	46.814	6.292	4.719	7.865	3.146	9.438
Empréstimos e financiamentos	CDI	(271.603)	(36.506)	(27.380)	(45.633)	(18.253)	(54.759)
Empréstimos e financiamentos	IPCA	(1.286.143)	(52.089)	(39.067)	(65.111)	(26.044)	(78.133)

(b) Risco de crédito: O risco de crédito é administrado corporativamente. O risco de crédito decorre de caixa e equivalentes de caixa, depósitos em bancos e outras instituições financeiras, bem como de exposições de crédito a clientes, incluindo contas a receber em aberto. Para minimizar o risco associado às instituições financeiras, o Grupo mantém relacionamento com bancos de forma a diversificar suas operações. Os investimentos relacionados à sobra de caixa só podem ser feitos em instituições ou fundos que apresentem um patrimônio líquido mínimo adequado, com liquidez conforme o uso previsto do caixa classificados como baixo risco segundo mercado local. Não foi ultrapassado nenhum limite de crédito em 31 de dezembro de 2025 e 31 de dezembro de 2024, e a Administração não espera nenhuma perda decorrente de inadimplência nos seus ativos financeiros com instituições financeiras. Em 31 de dezembro de 2025 e 31 de dezembro de 2024, não existiam aplicações financeiras com saldos vencidos ou *impaired* e a totalidade dos saldos de caixa e equivalentes de caixa e de ativos financeiros estão aplicados em instituições consideradas de primeira linha pela Administração. O Grupo avaliou seu histórico de recebimento do contas a receber e identificou que não está exposto a um elevado risco de crédito, uma vez que eventuais saldos vencidos e não recebidos são mitigados por contratos de garantias financeiras assinados na contratação dos leilões de energia e na formalização de contratos bilaterais. Ademais, os montantes a receber de energia de curto prazo são administrados pela Câmera de Comercialização de Energia Elétrica ("CCEE"), diminuindo o risco de crédito nas transações realizadas. **(c) Risco de liquidez:** A previsão de fluxo de caixa é realizada pelo departamento de Tesouraria, que monitora o nível esperado de entradas e saídas de fluxos de caixa por empresa controlada, de forma a garantir suprimento adequado de caixa em cada operação. A Tesouraria acompanha as cláusulas contratuais dos empréstimos e debêntures, além de monitorar as condições restritivas financeiras ("*covenants*"), quando aplicável, a fim de que o Grupo não quebre limites ou cláusulas estabelecidas nos documentos das operações. Essa previsão leva em consideração os planos de financiamento da dívida do Grupo, cumprimento de cláusulas, e, se aplicável, exigências regulatórias ou legais. A Tesouraria investe o excesso de caixa em Certificados de Depósito Bancário ("CDBs"), escolhendo instrumentos com baixo nível de risco, com vencimentos apropriados, com liquidez diária ou liquidez suficiente para fornecer margem adequada, conforme determinado pelas previsões acima mencionadas. Na data deste balanço, o Grupo mantinha CDBs e caixa disponível na Controladora de R$ 1.897 (R$5.112 em 31 de dezembro de 2024) e no Consolidado de R$109.097 (R$52.086 em 31 de dezembro de 2024). A tabela a seguir analisa os passivos financeiros não derivativos do Grupo, por faixas de vencimento, não-descontados, excluindo impacto de acordos de compensação correspondentes ao período remanescente entre a data do balanço patrimonial e a data contratual do vencimento.

	Controladora Vencimentos	
	Até um ano (i)	Total geral
Em 31 de dezembro de 2025		
Fornecedores	268	268
Empréstimos e financiamentos	302.109	302.109
Em 31 de dezembro de 2024		
Fornecedores	5.627	5.627
Contas a pagar de partes relacionadas	1.493	1.493

	Consolidado Vencimentos				
	Até um ano (i)	Acima de 1 até 3 anos (i)	Acima de 3 até 5 anos (i)	Acima de 5 anos (i)	Total geral
Em 31 de dezembro de 2025					
Fornecedores	50.271	80.882	48.844	–	179.997
Empréstimos e financiamentos	424.732	252.435	263.261	1.923.646	2.864.074
Encargos regulatórios	5.707	–	–	–	5.707
Em 31 de dezembro de 2024					
Fornecedores	167.376	–	–	–	167.376
Contas a pagar de partes relacionadas	1.493	–	–	–	1.493
Encargos regulatórios	2.721	–	–	–	2.721

(i) As faixas de vencimento apresentadas não são determinadas pela norma, e sim baseadas nos vencimentos contratuais remanescentes. Como os valores incluídos na tabela são os fluxos de caixa não descontados contratuais, esses valores não serão conciliados com os valores divulgados no balanço patrimonial para empréstimos e financiamentos. O Grupo adotou a premissa de não considerar os efeitos de atualizações monetárias baseadas em projeções macroeconômicas futuras para elaboração dos fluxos de caixa não descontados das rubricas de fornecedores, contas a pagar de partes relacionadas e encargos regulatórios. A análise dos vencimentos aplica-se somente aos instrumentos financeiros e, portanto, não estão incluídas as obrigações decorrentes de legislação. **3.2 Gestão de capital:** Os objetivos do Grupo ao administrar seu capital são os de salvaguardar a capacidade de continuidade do negócio para oferecer retorno aos acionistas e benefícios às outras partes interessadas, além de manter uma estrutura de capital adequada para reduzir esse custo. Para manter ou ajustar a estrutura de capital do Grupo, a Administração realiza, ou propõe, nos casos em que os acionistas têm de aprovar, a revisão da política de pagamento de dividendos, devolução de capital aos acionistas ou, ainda, a emissão de novas ações para reduzir, por exemplo, o nível de endividamento. O Grupo utiliza capital próprio e de terceiros para o financiamento de suas atividades, sendo que a utilização de capital de terceiros busca otimizar sua estrutura de capital. Adicionalmente, o Grupo monitora sua estrutura de capital e a ajusta, considerando as mudanças nas condições econômicas. Condizente com outras companhias do setor, o Grupo monitora o capital com base no índice de alavancagem financeira. Esse índice corresponde à dívida líquida expressa como percentual do capital total. A dívida líquida, por sua vez, corresponde ao total de empréstimos e financiamentos, subtraído do montante de caixa e equivalentes de caixa e aplicações financeiras vinculadas às dívidas.

	Controladora		Consolidado	
	31/12/25	31/12/24	31/12/25	31/12/24
Total dos empréstimos e financiamentos	270.148	504.795	1.529.351	1.779.002
(–) Caixa e equivalente de caixa	(1.897)	(5.112)	(109.097)	(52.086)
(–) Aplicações financeiras vinculadas às dívidas	–	–	(46.814)	(76.570)
Dívida líquida	**268.251**	**499.683**	**1.373.440**	**1.650.346**
Total do patrimônio líquido	865.872	706.192	865.872	706.192
Total do capital (patrimônio líquido e dívida líquida)	**1.134.123**	**1.205.875**	**2.239.312**	**2.356.538**
Índice de alavancagem financeira – %	**24%**	**41%**	**61%**	**70%**

3.3 Outros riscos considerados relevantes: a) Risco regulatório: As atividades do Grupo, assim como de seus concorrentes, são regulamentadas e fiscalizadas pela Agência Nacional de Energia Elétrica – ANEEL. Qualquer alteração no ambiente regulatório poderá exercer impacto sobre as atividades do Grupo. O risco de *curtailment* no setor de energia é a limitação ou corte forçado da geração por decisão do Operador Nacional do Sistema (ONS), mesmo que haja recurso natural para gerar. Causado por excesso de produção/falta de demanda em determinados dias e horários, por congestionamento/indisponibilidade da rede de transmissão ou por outros critérios operativos de confiabilidade definidos pelo ONS, apesar de ser um risco que sempre existiu no setor, tornou-se mais relevante a partir de agosto de 2023, atingindo percentuais elevados e afetando especialmente projetos eólicos e solares da região Nordeste. Tal situação gera prejuízos e afeta a viabilidade de investimentos em ativos de geração renovável, levando a busca por soluções estruturais como melhorias na rede de transmissão, ações de incentivo e regulamentação de armazenamento, além de compensações financeiras para visando mitigar os impactos financeiros aos geradores. Foi promulgada a Lei nº 15.269/2025, a qual estabeleceu diretrizes para a compensação parcial aos geradores de energia elétrica por perdas decorrentes de certos tipos de restrições de geração. A referida Lei instituiu o arcabouço legal para eventual indenização, condicionando sua efetiva aplicação à regulamentação específica pelos órgãos competentes e à celebração de Termo de Compromisso entre os agentes de geração e o Poder Concedente. Em continuidade ao processo regulatório, foi instaurada a Consulta Pública nº 210/2025, aberta em 31 de dezembro de 2025, com prazo para contribuições até 16 de janeiro de 2026, com o objetivo de definir, entre outros aspectos, os critérios de elegibilidade, a metodologia de apuração dos montantes compensáveis, os limites financeiros aplicáveis e as condições operacionais para implementação do mecanismo previsto na Lei. Até a data de emissão das demonstrações financeiras, a regulamentação definitiva ainda não foi concluída e os critérios técnicos e jurídicos para apuração de eventual compensação permanecem em discussão. Dessa forma, considerando o estágio atual do processo regulatório e a ausência de definição quanto aos parâmetros aplicáveis e à efetiva materialização do direito à compensação, a Companhia não reconheceu quaisquer efeitos contábeis relacionados a esse tema nas demonstrações financeiras, permanecendo no aguardo do posicionamento final das autoridades competentes para concluir suas análises. **b) Risco de alteração da legislação tributária no Brasil:** Alterações na legislação tributária podem gerar eventuais impactos no Grupo, como mudanças nas alíquotas dos tributos vigentes, instituição de novos tributos e supressão de benefícios fiscais. Em 20 de dezembro de 2023, foi promulgada a Emenda Constitucional ("EC") nº 132, que estabelece a Reforma Tributária ("Reforma") sobre o consumo e em 16 de janeiro de 2025 foi sancionada a Lei Complementar nº 214/25 que regulamenta a Reforma, no entanto, vários temas, inclusive as alíquotas dos novos tributos, ainda estão pendentes de regulamentação por Leis Complementares ("LC"). O modelo da Reforma está baseado em IVA repartido ("IVA dual") em duas competências, uma federal (Contribuição sobre Bens e Serviços - CBS) e uma subnacional (Imposto sobre Bens e Serviços - IBS), que substituirá os tributos PIS, COFINS, ICMS e ISS. Foi também instituído o Imposto Seletivo ("IS"), de competência federal, incidente sobre bens e serviços prejudiciais à saúde e ao meio ambiente, nos termos de futura regulamentação. Haverá um período de transição de 2026 até 2033, em que os dois sistemas tributários – antigo e novo – coexistirão. Os impactos da Reforma na apuração dos tributos mencionados somente poderão ser mensurados após a conclusão da regulamentação dos temas pendentes por LC. Consequentemente, não há qualquer efeito da Reforma nas demonstrações financeiras de 31 de dezembro de 2025. **c) Risco de impairment:** O Grupo avalia na data de cada balanço se há evidência objetiva de que um ativo ou grupo de ativos está deteriorado. Um ativo ou grupo de ativos está deteriorado e as perdas por *impairment* são reconhecidas somente se há evidência objetiva de *impairment* como resultado de um ou mais eventos ocorridos após o reconhecimento inicial dos ativos (um "evento de perda") e aquele evento (ou eventos) de perda tem um impacto nos fluxos de caixa futuros estimados do ativo ou grupo de ativos que pode ser estimado de maneira confiável. Em 31 de dezembro de 2025 e 31 de dezembro de 2024, o Grupo identificou indicativos de *impairment* para um ativo ou grupo de ativos, conforme detalhado na nota explicativa nº 12 ("Imobilizado"). **4. Instrumentos Financeiros por Categoria: (a) Reconhecimento e mensuração inicial:** As contas a receber de clientes e os títulos de dívida emitidos são reconhecidos inicialmente na data em que foram originados. Todos os outros ativos e passivos financeiros são reconhecidos inicialmente quando a respectiva empresa se tornar parte das disposições contratuais do instrumento. Um ativo financeiro (a menos que seja um contas a receber de clientes sem um componente de financiamento significativo) ou passivo financeiro é inicialmente mensurado ao valor justo, acrescido, para um item não mensurado ao valor justo por meio do resultado, os custos de transação que são diretamente atribuíveis à sua aquisição ou emissão. Um contas a receber de clientes sem um componente significativo de financiamento é mensurado inicialmente ao preço da operação. **(b) Classificação e mensuração subsequente:** **Ativos Financeiros:** No reconhecimento inicial, um ativo financeiro é classificado como mensurado: ao custo amortizado; ou ao valor justo por meio do resultado ("VJR"). Não há ativos financeiros classificados ao valor justo por meio do resultado abrangente ("VJORA"). Os ativos financeiros não são reclassificados subsequentemente ao reconhecimento inicial, a não ser que a Companhia mude o modelo de negócios para a gestão de ativos financeiros, e neste caso todos os ativos financeiros afetados são reclassificados no primeiro dia do período de apresentação posterior à mudança no modelo de negócios. Um ativo financeiro é mensurado ao custo amortizado se atender ambas as condições a seguir e não for designado como mensurado ao VJR: • é mantido dentro de um modelo de negócios cujo objetivo seja manter ativos financeiros para receber fluxos de caixa contratuais; e • seus termos contratuais geram, em datas específicas, fluxos de caixa que são relativos somente ao pagamento de principal e juros sobre o valor principal em aberto. **Mensuração subsequente de ganhos e perdas: VJR -** Esses ativos são mensurados subsequentemente ao valor justo. O resultado líquido, incluindo juros ou receita de dividendos, é reconhecido no resultado. **Ativos financeiros a custo amortizado** - Esses ativos são subsequentemente mensurados ao custo amortizado utilizando o método de juros efetivos. O custo amortizado é reduzido por perdas por *impairment*. A receita de juros, ganhos e perdas cambiais e o *impairment* são reconhecidos no resultado. Qualquer ganho ou perda no desreconhecimento é reconhecido no resultado. **Passivos Financeiros:** Os passivos financeiros foram classificados como mensurados ao custo amortizado ou ao VJR. Um passivo financeiro é classificado como mensurado ao VJR caso for classificado como mantido para negociação, for um derivativo ou for designado como tal no reconhecimento inicial. Passivos financeiros mensurados ao VJR são mensurados ao valor justo e o resultado líquido, incluindo juros, é reconhecido no resultado. Outros passivos financeiros são subsequentemente mensurados pelo custo amortizado utilizando o método de juros efetivos. A despesa de juros, ganhos e perdas cambiais são reconhecidos no resultado. Qualquer ganho ou perda no desreconhecimento também é reconhecido no resultado. **(c) Desreconhecimento:** **Ativos Financeiros:** O Grupo desreconhece um ativo financeiro quando os direitos contratuais aos fluxos de caixa do ativo expiram, ou quando o Grupo transfere os direitos contratuais de recebimento aos fluxos de caixa contratuais sobre um ativo financeiro em uma transação na qual substancialmente todos os riscos e benefícios da titularidade do ativo financeiro são transferidos ou na qual o Grupo nem transfere nem mantém substancialmente todos os riscos e benefícios da titularidade do ativo financeiro e também não retém o controle sobre o ativo financeiro. O Grupo realiza transações em que transfere ativos reconhecidos no balanço patrimonial, mas mantém todos ou substancialmente todos os riscos e benefícios dos ativos transferidos. Nesses casos, os ativos financeiros não são desreconhecidos. **Passivos financeiros:** O Grupo desreconhece um passivo financeiro quando sua obrigação contratual é retirada, cancelada ou expira. O Grupo também desreconhece um passivo financeiro quando os termos são modificados e os fluxos de caixa do passivo modificado são substancialmente diferentes, caso em que um novo passivo financeiro baseado nos termos modificados é reconhecido a valor justo. No desreconhecimento de um passivo financeiro, a diferença entre o valor contábil extinto e a contraprestação paga (incluindo ativos transferidos que não transitam pelo caixa ou passivos assumidos) é reconhecida no resultado. **(d) Compensação de instrumentos financeiros:** Ativos e passivos financeiros são compensados e o valor líquido é reportado no balanço patrimonial quando há um direito de compensar os valores reconhecidos e há uma intenção de liquidá-los numa base líquida, ou realizar o ativo e liquidar o passivo simultaneamente. Não foram compensados instrumentos financeiros em nenhum dos períodos apresentados. **(e) *Impairment* de ativos financeiros:** O Grupo avalia na data de cada balanço se há evidência objetiva de que um ativo financeiro ou grupo de ativos financeiros está deteriorado. Um ativo ou grupo de ativos financeiros está deteriorado e as perdas por *impairment* são reconhecidas somente se há evidência objetiva de *impairment* como resultado de um ou mais eventos ocorridos após o reconhecimento inicial dos ativos (um "evento de perda") e aquele evento (ou eventos) de perda tem um impacto nos fluxos de caixa futuros estimados do ativo financeiro ou grupo de ativos financeiros que pode ser estimado de maneira confiável. Em 31 de dezembro de 2025 e 31 de dezembro de 2024, não foram identificadas evidências de perda por *impairment* para um ativo ou grupo de ativos financeiros. Não houve mudança na classificação dos ativos financeiros entre os métodos de avaliação durante o exercício findo em 31 de dezembro de 2025 e 31 de dezembro de 2024. **(f) Instrumentos financeiros mensurados a custo amortizado:** **Ativos financeiros:** Os ativos financeiros ao custo amortizado são ativos financeiros não derivativos, com pagamentos fixos ou determináveis, que não são cotados em um mercado ativo. São apresentados como ativo circulante, exceto aqueles com prazo de vencimento superior a 12 meses após a data do balanço (estes são classificados como ativos não circulantes). **Passivos financeiros:** Os passivos financeiros foram classificados como mensurados ao custo amortizado. Os passivos financeiros são mensurados pelo custo amortizado utilizando o método de juros efetivos. A despesa de juros, ganhos e perdas cambiais são reconhecidos no resultado. Qualquer ganho ou perda no desreconhecimento também é reconhecido no resultado. Os ativos e passivos financeiros ao custo amortizado conforme o balanço do Grupo estão apresentados abaixo:

	Controladora		Consolidado	
	31/12/25	31/12/24	31/12/25	31/12/24
Ativos financeiros				
Ao custo amortizado:				
Caixa e equivalentes de caixa	1.897	5.112	109.097	52.086
Aplicações financeiras vinculadas às dívidas	–	–	46.814	76.570
Contas a receber	–	–	25.669	20.040
Contas a receber de partes relacionadas	–	25	–	25
Dividendos a receber	4	–	4	–
Outras contas a receber	1.875	2.669	10.719	2.712
Passivos financeiros				
Ao custo amortizado:				
Fornecedores	268	5.627	179.997	167.376
Empréstimos e financiamentos	270.148	504.795	1.529.351	1.779.002
Contas a pagar de partes relacionadas	–	1.493	–	1.493
Encargos regulatórios	–	–	5.707	2.721

O valor contábil dos empréstimos e financiamentos classificados no circulante aproxima-se de seu valor justo em função do curto prazo remanescente até o vencimento. Para os instrumentos classificados no não circulante, a Administração entende que o valor contábil representa uma aproximação razoável do respectivo valor justo na data do balanço, considerando que são remunerados substancialmente por taxas pós-fixadas indexadas a indicadores econômicos e mensurados ao custo amortizado pelo método da taxa efetiva de juros. Não foi elaborada estimativa específica de valor justo. **5. Caixas e Equivalentes de Caixas: Política contábil:** Incluem os saldos de caixa, depósitos bancários e aplicações financeiras com liquidez imediata, registradas ao custo, acrescido dos rendimentos auferidos até a data do balanço. As aplicações financeiras são reconhecidas e mensuradas ao custo amortizado e os resultados financeiros auferidos nessas operações são alocados diretamente ao resultado na Controladora e nas controladas. Os equivalentes de caixa são mantidos com a finalidade de atender a compromissos de caixa de curto prazo.

	Controladora		Consolidado	
	31/12/25	31/12/24	31/12/25	31/12/24
Recursos em banco e em caixa	25	26	6.104	76
Recursos em aplicações financeiras (i)	1.872	5.086	102.993	52.010
Total	**1.897**	**5.112**	**109.097**	**52.086**

(i) Aplicações financeiras em CDBs com liquidez diária, remunerados a uma taxa média de 99,18% do CDI (97% a 100,5% do CDI em 31 de dezembro de 2024). **6. Aplicações Financeiras Vinculadas às Dívidas: Política contábil:** As aplicações financeiras são reconhecidas e mensuradas ao custo amortizado e os resultados financeiros auferidos nessas operações são alocados diretamente ao resultado do exercício.

	Consolidado	
	31/12/25	31/12/24
Aplicações financeiras vinculadas às dívidas (i)	46.814	76.570
Total	**46.814**	**76.570**

(i) Contas reservas relacionadas às dívidas das controladas indiretas (SPEs) que possuem financiamento junto ao Banco do Nordeste (BNB) e Banco Nacional de Desenvolvimento Econômico e Social (BNDES), sem liquidez imediata e que não possuem no curto prazo possibilidade de resgate. Valores aplicados em CDB com remuneração equivalente a 98% do CDI e em Fundo de Investimento com remuneração equivalente a 97,54% do CDI em 31 de dezembro de 2025 (média de 97,32% do CDI em 31 de dezembro de 2024). **7. Contas a Receber: Política contábil:** As contas a receber de clientes correspondem aos valores a receber pela geração de energia elétrica no curso normal das atividades. Se o prazo de recebimento é equivalente a um ano ou menos, as contas a receber são classificadas no ativo circulante. Caso contrário, estão apresentadas no ativo não circulante. As contas a receber de clientes são, inicialmente, reconhecidas pelo valor justo e, subsequentemente, mensuradas pelo custo amortizado com o uso do método da taxa efetiva de juros menos as perdas esperadas. A Administração efetua análise criteriosa no contas a receber de clientes e de acordo com a abordagem simplificada. Quando necessário, é constituída uma provisão para perdas esperadas para cobrir eventuais perdas desses ativos em sua realização. O Grupo avaliou seu histórico de recebimento do contas a receber e identificou que não está exposta a um elevado risco de crédito, uma vez que o saldo a receber, em sua maioria, é oriundo do contrato com a CEMIG que não possui histórico de inadimplência. Ademais, os montantes a receber de energia de curto prazo são administrados pela Câmera de Comercialização de Energia Elétrica ("CCEE"), diminuindo o risco de crédito nas transações realizadas. Portanto, após as devidas análises, a Administração não julgou necessário o reconhecimento de provisão para perdas esperadas e por esse motivo não há índice de perda estimadas de créditos para as contas a receber de clientes a vencer e vencidas. O saldo é composto conforme disposto abaixo:

	Consolidado	
	31/12/25	31/12/24
Venda de energia (i)	25.669	20.040
Total	**25.669**	**20.040**

(i) Contas a receber relativas principalmente aos respectivos Power Purchase Agreements ("PPAs") junto à CEMIG das controladas indiretas São Vitor 01, São Vitor 02, São Vitor 03, São Vitor 04, São Vitor 07, São Vitor 08, São Vitor 10, São Vitor 12 e São Vitor 13. Os contratos foram firmados conforme condições negociadas entre as partes e preveem a venda de energia incentivada com início de suprimento de energia em janeiro de 2023 e término em dezembro de 2041. Além dos contratos de PPA junto à CEMIG, as controladas indiretas efetuaram vendas de energia para outras comercializadoras. Abaixo a abertura dos saldos de contas a receber por idade de vencimento:

	Consolidado	
	31/12/25	31/12/24
A vencer	24.858	20.040
Vencidos de 1 a 30 dias	470	–
Vencidos de 31 a 90 dias	341	–
Total	**25.669**	**20.040**

8. Contas a Receber e a Pagar de Partes Relacionadas: Os saldos de ativos e passivos, assim como as transações que influenciaram o resultado do exercício, relativas às operações com partes relacionadas e compartilhamento de custos, decorrem de transações com o Grupo, os quais foram realizadas em condições acordadas entre as partes para os respectivos tipos de operações, conforme apresentado a seguir:

		Controladora e Consolidado			
		31/12/25		31/12/24	
Empresas	Natureza	Ativo circulante	Passivo circulante	Ativo circulante	Passivo circulante
Infraestrutura Brasil Holding I S.A.	Custo compartilhado	–		–	1.493
Chapada Branca Holding S.A.	Reembolso de despesas	–	–	19	–
Fótons de São Magno Energias Renováveis S.A.	Reembolso de despesas	–	–	6	–
Total		**–**	**–**	**25**	**1.493**

(a) Impacto no resultado:

		Controladora e Consolidado	
		31/12/25	31/12/24
Empresas	Natureza	Resultado	Resultado
Infraestrutura Brasil Holding I S.A.	Despesa de custo compartilhado	(805)	15.852
Total		**(805)**	**15.852**

Remuneração do pessoal-chave da Administração: Em 31 de dezembro de 2025 e de 2024, não houve valores de remuneração do pessoal chave da Administração, pois as

continuação ☛

A publicação acima foi realizada e certificada no dia 18/04/2026

ICP Brasil

Acesse a página de **Publicações Legais** no site do **Jornal Data Mercantil**, apontando a câmera do seu celular no QR Code, ou acesse o link: **www.datamercantil.com.br/publicidade_legal**

continuação

Infraestrutura Brasil Holding IV S.A. e Controladas

despesas estão sendo centralizadas por outra empresa controlada pelo Pátria. A remuneração do pessoal-chave da Administração, incluindo encargos e benefícios, totalizava R$9.190 (R$5.861 em 31 de dezembro de 2024). A Companhia possui contratos de outorga do Incentivo de Longo Prazo ("ILP") que foram firmados pela Companhia e representam a outorga do direito sobre valorização de investimento pela Assembleia Geral, o qual está sujeita ao limite global de 5% (cinco por cento) do Ganho do Acionista. O Plano do Incentivo de Longo Prazo tem por objetivo permitir que seus Beneficiários façam jus, de acordo com os termos e condições previstos, ao Incentivo, consubstanciado no direito ao recebimento de valor em dinheiro, ou de ações de emissão da Companhia, conforme o caso, atrelado a potencial valorização do investimento realizado pelo Acionista Controlador, proporcional ao percentual atribuído a cada Beneficiário. O pagamento de qualquer valor devido a título de Incentivo ocorrerá apenas no âmbito de um Evento de Liquidez decorrente de uma Transferência de Controle da Companhia. A atual previsão é que o pagamento deverá ser realizado pela Companhia, em dinheiro, mediante transferência eletrônica de recursos aos Beneficiários. A Companhia reconheceu reversão parcial de despesa no montante de R$1.300 referente ao programa de Incentivo de Longo Prazo (ILP) destinados a alta administração em 31 de dezembro de 2025 (provisão de despesa de R$ 1.590 em 31 de dezembro de 2024). Esse incentivo tem como objetivo alinhar os interesses dos executivos com a criação de valor para os acionistas. **Compartilhamento de Custos:** O contrato de compartilhamento de despesas que a IBH I mantinha com a Companhia, foi rescindindo em dezembro de 2024. **9. Tributos a Recuperar: Política contábil:** Os tributos a recuperar são mantidos no ativo principalmente com a finalidade de reconhecer no balanço patrimonial do Grupo os valores contábeis que serão objeto de futura recuperação.

	Controladora		Consolidado	
	31/12/25	31/12/24	31/12/25	31/12/24
Circulante				
Imposto de renda e contribuições sociais a recuperar	4.908	3.670	6.235	4.792
IRRF a recuperar	35	1.100	47	1.175
COFINS e PIS a recuperar	–	–	–	7
Outros tributos a recuperar	–	–	11	473
	4.943	**4.770**	**6.293**	**6.448**
Não Circulante				
Outros tributos a recuperar	–	–	15	–
	–	**–**	**15**	**–**
Total	**4.943**	**4.770**	**6.308**	**6.448**

10. Outras Contas a Receber: Política contábil: Um ativo é reconhecido no balanço quando for provável que seus benefícios econômicos futuros sejam gerados em favor da Companhia e seu custo ou valor puder ser mensurado com segurança e decorrem de eventos passados. Os ativos são classificados como circulantes quando sua realização ou liquidação é provável que ocorra nos próximos 12 meses. Caso contrário, são demonstrados como não circulantes.

	Controladora		Consolidado	
	31/12/25	31/12/24	31/12/25	31/12/24
Circulante				
Adiantamento a funcionários	–	–	16	36
Adiantamento a fornecedores	–	56	43	60
Depósitos judiciais			5.890	–
TUST (i)			2.895	–
Outros ativos	1.875	2.613	1.875	2.616
Total	**1.875**	**2.669**	**10.719**	**2.712**

(i) Montante pago a título de Tarifa de Uso do Sistema de Transmissão (TUST) que se espera que seja recuperado. **11. Investimentos: Política contábil:** Os investimentos em controladas são aqueles em que a Controladora (i) está exposta ou tem direito a retornos variáveis decorrentes de seu envolvimento com a entidade e (ii) tem a capacidade de interferir nesses retornos por meio do poder que exerce sobre ela. Esses investimentos são avaliados pelo método da equivalência patrimonial nas demonstrações contábeis da Controladora e são consolidados integralmente para fins de apresentação das demonstrações financeiras consolidadas.

(a) Movimentação dos investimentos:

	IBH V	IBH SV	Gestão e Transformação	Total do investimento
Participação acionária	**100%**	**100%**	**16,67%**	
Saldos em 01 de janeiro de 2024	**567.005**	**619.849**	**–**	**1.186.854**
Equivalência patrimonial	(62.103)	(33.809)	–	(95.912)
Aumento de capital	63.131	50.905	–	114.036
Outros resultados abrangentes	107	40	–	147
Saldos em 31 de dezembro de 2024	**568.140**	**636.985**	**–**	**1.205.125**
Participação acionária	**100%**	**100%**	**16,67%**	
Saldos em 01 de janeiro de 2025	**568.140**	**636.985**	**–**	**1.205.125**
Equivalência patrimonial	(59.225)	(31.412)	1.812	(88.825)
Integralização de capital	1.700	7.667	205	9.572
Distribuição de dividendos	–	–	(16)	(16)
Saldos em 31 de dezembro de 2025	**510.615**	**613.240**	**2.001**	**1.125.856**

(b) Resumo das informações financeiras: O quadro abaixo apresenta um resumo das informações financeiras das controladas diretas e indiretas:

Em 31 de dezembro de 2025	IBH V	IBH SV	Gestão e Transformação	VSV	São Vitor 01	São Vitor 02	São Vitor 03
Balanço patrimonial resumido							
Participação acionária	**100%**	**100%**	**16,67%**	**100%**	**100%**	**100%**	**100%**
Ativo circulante	741	792	20.156	–	18.619	5.634	2.751
Ativo não circulante	509.874	612.449	17.716	–	170.209	158.179	159.386
Passivo circulante	1	1	9.541	–	21.988	6.705	4.808
Passivo não circulante	–	–	12.669	–	103.506	89.623	91.877
Patrimônio líquido	510.614	613.240	15.662	–	63.334	67.485	65.452
Demonstração de resultado resumida							
Receita líquida de vendas	–	–	18.860	–	18.823	18.377	18.455
Lucro (prejuízo) bruto	–	–	8.947	(8)	3.060	2.508	2.805
Lucro (prejuízo) do exercício	(59.225)	(31.413)	1.017	(191)	(10.058)	(5.440)	(10.170)

Em 31 de dezembro de 2024	IBH V	IBH SV	Gestão e Transformação	VSV	São Vitor 01	São Vitor 02	São Vitor 03
Balanço patrimonial resumido							
Participação acionária	**100%**	**100%**	**16,67%**	**100%**	**100%**	**100%**	**100%**
Ativo circulante	763	849	17.488	134	6.687	2.919	3.214
Ativo não circulante	567.385	636.142	19.919	185	184.666	164.338	172.939
Passivo circulante	8	5	7.499	–	28.358	19.588	10.287
Passivo não circulante	–	–	15.842	–	90.703	74.869	90.244
Patrimônio líquido	568.140	636.986	14.066	319	72.292	72.800	75.622
Demonstração de resultado resumida							
Receita líquida de vendas	–	–	14.197	–	18.090	20.951	13.213
Lucro (prejuízo) bruto	–	–	10.916	(7)	555	174	(1.338)
Lucro (prejuízo) do exercício	(62.103)	(33.809)	2.287	(364)	(11.991)	(5.345)	(7.611)

Em 31 de dezembro de 2025	São Vitor 04	São Vitor 05	São Vitor 06	São Vitor 07	São Vitor 08	São Vitor 09	São Vitor 10	São Vitor 11
Balanço patrimonial resumido								
Participação acionária	**100%**	**100%**	**100%**	**100%**	**100%**	**100%**	**100%**	**100%**
Ativo circulante	6.638	11.135	13.341	4.021	5.734	10.729	8.324	10.013
Ativo não circulante	155.623	159.097	157.600	219.118	159.583	158.104	219.529	158.785
Passivo circulante	6.476	5.428	5.528	10.342	5.264	6.403	9.023	5.434
Passivo não circulante	84.560	80.508	79.063	135.328	80.679	81.999	120.292	92.033
Patrimônio líquido	71.225	84.296	86.350	77.469	79.374	80.431	98.538	71.331
Demonstração de resultado resumida								
Receita líquida de vendas	19.510	24.192	27.192	27.009	19.586	26.557	26.630	24.735
Lucro (prejuízo) bruto	2.172	7.585	10.040	2.184	3.015	6.710	4.214	10.890
Lucro (prejuízo) do exercício	(5.837)	(547)	1.851	(15.842)	(5.017)	(1.562)	(6.981)	(2.088)

Em 31 de dezembro de 2024	São Vitor 04	São Vitor 05	São Vitor 06	São Vitor 07	São Vitor 08	São Vitor 09	São Vitor 10	São Vitor 11
Balanço patrimonial resumido								
Participação acionária	**100%**	**100%**	**100%**	**100%**	**100%**	**100%**	**100%**	**100%**
Ativo circulante	3.858	2.783	3.804	4.412	2.444	2.522	3.471	3.520
Ativo não circulante	159.448	161.767	162.340	237.845	165.952	162.168	220.153	171.405
Passivo circulante	10.699	6.196	6.779	23.656	10.329	9.380	15.788	11.818
Passivo não circulante	75.544	74.754	75.223	125.321	75.266	74.612	105.567	90.289
Patrimônio líquido	77.063	83.600	84.142	93.280	82.801	80.698	102.269	72.818
Demonstração de resultado resumida								
Receita líquida de vendas	15.813	9.032	15.293	22.672	15.241	9.861	20.005	8.504
Lucro (prejuízo) bruto	1.034	(189)	497	(1.662)	(2.350)	688	(2.383)	1.668
Lucro (prejuízo) do exercício	(4.286)	(2.612)	(2.589)	(11.479)	(7.138)	(3.485)	(7.315)	(3.347)

Em 31 de dezembro de 2025	São Vitor 12	São Vitor 13	São Vitor 14
Balanço patrimonial resumido			
Participação acionária	**100%**	**100%**	**100%**
Ativo circulante	9.018	14.295	24.810
Ativo não circulante	152.098	149.073	191.925
Passivo circulante	7.949	7.090	9.364
Passivo não circulante	99.277	101.899	127.767
Patrimônio líquido	53.890	54.379	79.604
Demonstração de resultado resumida			
Receita líquida de vendas	19.660	19.344	31.874
Lucro (prejuízo) bruto	2.752	3.660	14.724
Lucro (prejuízo) do exercício	(10.029)	(8.730)	(872)

Em 31 de dezembro de 2024	São Vitor 12	São Vitor 13	São Vitor 14
Balanço patrimonial resumido			
Participação acionária	**100%**	**100%**	**100%**
Ativo circulante	9.478	12.347	13.512
Ativo não circulante	164.955	159.888	203.998
Passivo circulante	20.942	19.743	29.655
Passivo não circulante	89.573	89.384	107.381
Patrimônio líquido	63.918	63.108	80.474
Demonstração de resultado resumida			
Receita líquida de vendas	19.532	21.056	15.963
Lucro (prejuízo) bruto	315	1.103	(1.980)
Lucro (prejuízo) do exercício	(10.064)	(9.768)	(6.728)

12. Imobilizado: Política contábil: O imobilizado é mensurado pelo seu custo histórico, menos depreciação acumulada. O custo histórico inclui os gastos diretamente atribuíveis à aquisição dos itens. O custo histórico também inclui os custos de financiamento relacionados com a aquisição de ativos qualificados. Os custos subsequentes são incluídos no valor contábil do ativo ou reconhecidos como um ativo separado, conforme apropriado, somente quando for provável que fluam benefícios econômicos futuros associados a esses custos e que possam ser mensurados com segurança. O valor contábil de itens ou peças substituídos é baixado. Todos os outros reparos e manutenções são lançados em contrapartida ao resultado do exercício, quando incorridos. A depreciação dos ativos é calculada usando o método linear considerando os seus custos e seus valores residuais durante a vida útil estimada. As taxas anuais de depreciação dos bens vinculados ao setor elétrico estabelecidas no Manual de Controle Patrimonial do Setor Elétrico - MCPSE, deverão ser adotadas pelas concessionárias e permissionárias do serviço público de geração, transmissão e distribuição. Os outorgados, cujo ato de outorga não prevê indenização dos bens ao término do prazo contratual, devem amortizar esses bens pelo prazo da concessão/autorização. As taxas anuais de depreciação do Grupo se aproximam das taxas de depreciação do MCPSE. Os valores residuais e a vida útil dos ativos são revisados e ajustados, se apropriado, ao final de cada exercício, e ajustados de forma prospectiva, quando for o caso. Sempre que um bem sofrer um reparo, reforma ou transformação que resulte na alteração de sua vida útil, este valor poderá ser imobilizado em adição ao valor residual do ativo. A contagem da vida útil do bem deverá ser reiniciada, de acordo com as vidas úteis estimadas. O valor contábil de um ativo é imediatamente baixado ao seu valor recuperável quando o valor contábil do ativo é maior do que seu valor recuperável estimado. Os ganhos e as perdas de alienações são determinados pela comparação dos resultados com o seu valor contábil e são reconhecidos em "Despesas gerais e administrativas" na demonstração do resultado. **Teste de redução ao valor recuperável:** O Grupo avalia anualmente ou, com maior frequência, sempre que eventos ou mudanças nas circunstâncias indicarem a necessidade de um teste de *impairment*, conforme os parágrafos 9 a 12 do CPC 01 (R1) – Redução ao valor recuperável de ativos. Nesse sentido, a avaliação é feita com base em fontes externas e internas de informação, considerando variações nas taxas de juros de mercado, mudanças significativas em ambientes tecnológicos, de mercado, econômico ou legal no qual a entidade opera ou mercado para o qual o ativo é utilizado, evidências de obsolescência, dano físico do ativo ou desempenho econômico pior que o esperado, além de outras indicações observáveis de que o ativo diminuiu significativamente no período. Para o exercício findo em 31 de dezembro de 2025, o Grupo realizou uma análise detalhada dos indicadores de *impairment* utilizando fontes internas e externas, em conformidade com as normas CPC 01 (R1) / IAS 36, para suas Unidades Geradoras de Caixa (UGC). Para fins de teste de *impairment*, a Administração define que as SPEs, em conjunto, representam uma Unidade Geradora de Caixa (UGC). Essa classificação fundamenta-se no fato de que as SPEs estão situadas em uma mesma região geográfica e compartilham características operacionais e decisões estratégicas sinérgicas, sendo geridas e monitorados como uma única unidade de negócios. Foram identificados indicativos de *impairment* no Complexo Eólico Ventos de São Vitor, uma vez que a performance operacional e os resultados dos ativos para o referido período ficaram abaixo das projeções orçamentárias. Essa situação decorre, principalmente, dos altos níveis de *curtailment* que afetam o complexo e não estão sob controle da Administração. O *curtailment* é um fator externo adverso que impactou diretamente a operação, contribuindo para uma piora significativa nos resultados, vide nota explicativa nº 3.3. Diante da situação supracitada, foi realizado teste de valor recuperável com base no cálculo do valor em uso dos ativos geradores de caixa, utilizando método do fluxo de caixa descontado. Neste método, a avaliação é baseada no valor presente dos fluxos de caixa futuros estimados durante a vida esperada do negócio descontados por uma taxa de retorno que considera a incerteza de se atingir esses fluxos de caixa e o valor temporal do dinheiro. O teste foi realizado por uma consultoria especializada contratada pela Administração e se baseou em premissas de projeções de longo prazo preparadas pela Administração, informações de mercado disponíveis e em desempenho em períodos anteriores. Os testes de *impairment* foram executados por meio de cálculos do valor recuperável, definido como o maior entre o valor em uso e o valor justo menos os custos de venda, conforme parágrafo 18 do CPC 01. O valor em uso foi determinado utilizando o método de fluxo de caixa descontado (DCF). As premissas fundamentais que sustentam o teste de redução ao valor recuperável do complexo foram estruturadas a partir de projeções de fluxos de caixa fundamentadas em diretrizes financeiras, operacionais e regulatórias, sempre em alinhamento com o plano de negócios da Companhia e as condições vigentes de mercado. Para a correção das projeções de receitas e custos, adotou-se o IPCA como índice econômico central, refletindo de maneira fidedigna as expectativas inflacionárias para o período. O estudo abrange um período de 30 anos para fins de análise, prazo que corresponde à vida útil remanescente dos ativos do complexo conforme laudos técnicos, utilizando como data-base o dia 30 de setembro de 2025. No que tange à expectativa de faturamento, a receita baseia-se predominantemente em contratos bilaterais, PPAs (*Power Purchase Agreements),* que asseguram a comercialização da energia por prazos determinados. A curva de geração futura foi desenhada considerando o histórico de desempenho do complexo, certificações de produção de energia das usinas eólicas e o cenário de despacho projetado para o Sistema Interligado Nacional (SIN). Um elemento crítico nesta modelagem é a projeção de perdas por *curtailment*, o qual se baseia em estudos de projeção de carga, demanda e de expansão de linhas de transmissão, para estimar os desligamentos forçados das usinas, considerados até o último ano de projeção. Assim, a geração líquida final para fins de faturamento é obtida subtraindo-se da geração bruta tanto as perdas por *curtailment* quanto o consumo interno das instalações. Sobre o fluxo de caixa, as projeções incorporam as deduções necessárias sobre as vendas, incluindo tributos como PIS e COFINS, aplicados rigorosamente conforme a legislação, além dos encargos setoriais regulatórios pertinentes ao setor elétrico. Para converter esses fluxos futuros ao valor presente, utilizou-se o Custo Médio Ponderado de Capital (WACC), que inicia em 12,13% e converge para 11,60% a partir de 2028, capturando o perfil de risco do empreendimento e as flutuações das condições de mercado ao longo do tempo. Em relação a Lei nº 15.269/2025, o Grupo optou por uma postura conservadora, entendendo que não há base objetiva para mensurar esses efeitos no momento, de modo que o valor em uso do Complexo Eólico Ventos de São Vitor não contempla tais ganhos potenciais até que as definições legais sejam plenamente estabelecidas. Como resultado desses testes, o valor recuperável de todos os ativos avaliados excedeu seu respectivo valor contábil. Portanto, não foi reconhecida qualquer perda por *impairment* no período, conforme parágrafo 58 do CPC 01 (R1). **(a) Composição e movimentação do ativo imobilizado:**

	Controladora		
	Máquinas, equipamentos e outros	Edificações, obras civis e benfeitorias	Total
Saldos em 01 de janeiro de 2024	**95**	**71**	**166**
Depreciação	(24)	(5)	(29)
Reclassificação	(12)	–	(12)
Saldo contábil líquido	**59**	**66**	**125**
Custo	**162**	**44**	**206**
Depreciação acumulada	**(70)**	**(11)**	**(81)**
Saldos em 31 de dezembro de 2024	**92**	**33**	**125**
Depreciação	(28)	(4)	(33)
Saldo contábil líquido	**64**	**29**	**92**
Custo	**162**	**43**	**204**
Depreciação acumulada	**(98)**	**(14)**	**(112)**
Saldos em 31 de dezembro de 2025	**64**	**29**	**92**
Taxa média de depreciação	**17,57%**	**10,33%**	

	Consolidado						
	Imobilizado em andamento	Terrenos	Desmobilização de ativos	Máquinas, equipamentos e outros	Edificações, obras civis e benfeitorias	Planta eólica	Total
Saldos em 01 de janeiro de 2024	**1.884.565**	**32**	**–**	**128**	**48**	**331.716**	**2.216.489**
Adições	268.068	–	14.922	–	–	–	282.990
Depreciação	–	–	–	(85.488)	(258)	–	(85.746)
Baixas	–	–	–	(12)	(11)	–	(23)
Transferências	(2.147.744)	–	–	2.474.185	5.275	(331.716)	–
Saldo contábil líquido	**4.889**	**32**	**14.922**	**2.388.813**	**5.054**	**–**	**2.413.710**
Custo	**4.889**	**32**	**14.922**	**2.476.002**	**5.599**	**–**	**2.501.444**
Depreciação acumulada	**–**	**–**	**–**	**(87.189)**	**(545)**	**–**	**(87.734)**
Saldos em 31 de dezembro de 2024	**4.889**	**32**	**14.922**	**2.388.813**	**5.054**	**–**	**2.413.710**
Adições	6.874	–	2.303	242	–	–	9.419
Depreciação	–	–	(1.148)	(97.765)	(184)	–	(99.097)
Baixas	(6)	(32)	–	–	–	–	(38)
Outros	(229)	–	–	229	–	–	–
Transferências	(1.642)	–	–	(2.179)	–	–	(3.821)
Saldo contábil líquido	**9.886**	**–**	**16.077**	**2.289.340**	**4.870**	**–**	**2.320.173**
Custo	**9.886**	**–**	**17.225**	**2.474.295**	**5.318**	**–**	**2.506.724**
Depreciação acumulada	**–**	**–**	**(1.148)**	**(184.955)**	**(448)**	**–**	**(186.551)**
Saldos em 31 de dezembro de 2025	**9.886**	**–**	**16.077**	**2.289.340**	**4.870**	**–**	**2.320.173**
Taxa média de depreciação	–	–	**6,66%**	**3,95%**	**3,46%**	–	

13. Intangível: Política contábil: Registrado ao custo de aquisição, combinado com as amortizações calculadas pelo método linear, às taxas anuais, e, adicionalmente, ágio por expectativa de rentabilidade futura. O Grupo registra no ativo intangível valores referentes a aquisições de softwares e ativos intangíveis referentes à combinação de negócios. O saldo das controladas indiretas é composto principalmente por servidões de passagem, as quais não são amortizadas. **Contratos de autorização:** Os contratos de autorização são relativos à parcela alocada da aquisição do Complexo Eólico Ventos de São Vitor em 2020 para cada uma das empresas operacionais. A aquisição foi realizada pela IBH V, que em seguida cindiu parte dos ativos para a IBH SV. Os valores são apresentados como ativo intangível no consolidado e possuem vida útil definida de 35 anos. **Ágio:** O ágio é relativo à parcela não alocada da aquisição do Complexo Eólico Ventos de São Vitor em 2020. Esse saldo é submetido anualmente a testes de redução ao valor recuperável ou, com maior frequência, quando houver indicação de que poderá apresentar indicação de redução ao valor recuperável.

	Controladora	
	Software	Total
Saldos em 01 de janeiro de 2024	**1.809**	**1.809**
Adição	490	490
Amortização	(417)	(417)
Saldo contábil líquido	**1.882**	**1.882**
Custo	**2.398**	**2.398**
Amortização acumulada	**(516)**	**(516)**
Saldos em 31 de dezembro de 2024	**1.882**	**1.882**
Adições	646	646
Amortização	(451)	(451)
Saldo contábil líquido	**2.077**	**2.077**
Custo	**3.043**	**3.043**
Amortização acumulada	**(967)**	**(967)**
Saldos em 31 de dezembro de 2025	**2.077**	**2.077**
Taxa média de amortização	**14,82%**	

	Consolidado				
	Contrato de autorização	Servidões	Software	Ágio	Total
Saldos em 01 de janeiro de 2024	**91.600**	**378**	**1.992**	**8.608**	**102.578**
Adição	–	213	2.124	–	2.337
Amortização	(1.885)	–	(932)	–	(2.817)
Saldo contábil líquido	**89.715**	**591**	**3.184**	**8.608**	**102.098**
Custo	91.597	591	4.214	8.608	105.011
Amortização acumulada	(1.883)	–	(1.030)	–	(2.913)
Saldos em 31 de dezembro de 2024	**89.714**	**591**	**3.184**	**8.608**	**102.098**
Adições	–	–	660	–	660
Baixas (i)	–	(152)	–	(6.246)	(6.398)
Amortização	(2.909)	–	(815)	–	(3.724)
Saldo contábil líquido	**86.805**	**440**	**3.029**	**2.362**	**92.636**
Custo	91.597	440	4.874	2.362	99.273
Amortização acumulada	(4.792)	–	(1.845)	–	(6.637)
Saldos em 31 de dezembro de 2025	**86.805**	**440**	**3.029**	**2.362**	**92.636**
Taxa média de amortização	**3,18%**	–	**16,72%**	–	

(i) A baixa apresentada em ágio refere-se ao valor relativo à parcela não alocada da aquisição da controlada indireta Ventos de São Vitor Energias Renováveis Ltda. que foi extinta no exercício findo em 31 de dezembro de 2025. **14. Fornecedores: Política contábil:** O saldo de fornecedores representa obrigações a pagar por bens ou serviços que foram adquiridos no curso normal dos negócios,

continuação

A publicação acima foi realizada e certificada no dia 18/04/2026

ICP Brasil

Acesse a página de **Publicações Legais** no site do **Jornal Data Mercantil**, apontando a câmera do seu celular no QR Code, ou acesse o link: **www.datamercantil.com.br/publicidade_legal**

continuação

Infraestrutura Brasil Holding IV S.A. e Controladas

sendo classificadas como passivos circulantes se o pagamento for devido no período de até um ano. Caso contrário, são apresentadas como passivo não circulante. Estes passivos financeiros são reconhecidos inicialmente pelo valor justo acrescido de quaisquer custos de transação atribuíveis. Após o reconhecimento inicial, estes passivos financeiros são medidos pelo custo amortizado por meio do método dos juros efetivos.

	Controladora		Consolidado	
	31/12/25	31/12/24	31/12/25	31/12/24
Circulante				
Materiais e serviços	85	177	8.403	2.081
Compra de energia	–	–	16.565	4.649
Provisões de fornecedores (i)	183	5.450	25.303	160.646
	268	**5.627**	**50.271**	**167.376**
Não circulante				
Provisões de fornecedores (i)	–	–	129.726	–
	–	**–**	**129.726**	**–**
Total	**268**	**5.627**	**50.271**	**167.376**

(i) O montante registrado na rubrica de provisão de fornecedores refere-se a obrigações contratuais devidas à Siemens Gamesa Energia Renovável Ltda, decorrentes dos contratos de fornecimento, instalação e comissionamento dos aerogeradores, incluindo obrigações pós-COD (Commercial Operation Date), ajustes contratuais e garantias de performance relacionadas ao pleno funcionamento das unidades geradoras. No exercício de 2025, a Companhia celebrou acordo comercial com o fornecedor, por meio do qual foram redefinidas as condições e o cronograma de liquidação do saldo remanescente. Conforme pactuado, os pagamentos terão início em 2026. A classificação entre passivo circulante e não circulante foi realizada com base no cronograma acordado entre as partes na data-base das demonstrações financeiras. **15. Empréstimos e Financiamentos: Política contábil:** Os empréstimos e financiamentos são reconhecidos, inicialmente, pelo valor justo, no recebimento dos recursos, líquidos dos custos de transação. Em seguida, os financiamentos captados são apresentados pelo custo amortizado, isto é, acrescido de encargos e juros proporcionais ao período incorrido (*pro rata temporis*) e descontado das amortizações. Os custos financeiros incorridos em virtude da captação de empréstimos e financiamentos são reconhecidos em rubrica redutora da dívida no passivo e amortizados pelo prazo do contrato, de acordo com a taxa efetiva de juros. Quando não houver evidências da probabilidade de captação de parte ou da totalidade da dívida, os custos financeiros já incorridos são reconhecidos no resultado do exercício. Os empréstimos e financiamentos são classificados como passivo circulante, a menos que o Grupo tenha um direito incondicional de diferir a liquidação do passivo por, pelo menos, 12 meses após a data do balanço. Os custos de empréstimos e financiamentos gerais e específicos que são diretamente atribuíveis à aquisição, construção ou produção de um ativo qualificável, que é um ativo que, necessariamente, demanda um período substancial para ficar pronto para seu uso ou venda pretendidos, são capitalizados como parte do custo do ativo quando for provável que eles irão resultar em benefícios econômicos futuros para a entidade e que tais custos possam ser mensurados com confiança. Demais custos de empréstimos e financiamentos são reconhecidos como despesa no exercício em que são incorridos. **a) Contratos: (i) BNDES:** Em 29 de novembro de 2021, as controladas indiretas São Vitor 01, São Vitor 03, São Vitor 07, São Vitor 11, São Vitor 12, São Vitor 13, São Vitor 14 assinaram contrato de financiamento com o BNDES.O total de recursos captados é de R$655.000, totalmente desembolsados durante os anos de 2022,2023 e 2024. A dívida é composta por principal e juros remuneratórios correspondente a IPCA + 6,31% ao ano. Originalmente, o principal e juros da dívida seriam pagos ao BNDES em 270 parcelas mensais e sucessivas, sendo a primeira parcela em 15 de junho de 2023 e a última em 15 de novembro de 2045. Posteriormente, o contrato foi aditado em 23 de maio de 2023, alterando a quantidade de parcelas para 259, tendo seu início em 15 de maio de 2024 e término mantido em 15 de novembro de 2045. As linhas de crédito foram disponibilizadas conforme a seguir: • Crédito "A" – São Vitor 01, recurso total de R$86.184, composto por subcrédito A1 no valor de R$59.868 e subcrédito A2 no valor de R$26.316; • Crédito "B" – São Vitor 03, recurso total de R$86.184, composto por subcrédito B1 no valor de R$59.868 e subcrédito B2 no valor de R$26.316; • Crédito "C" – São Vitor 07, recurso total de R$120.658 composto por subcrédito C1 no valor de R$83.817 e subcrédito C2 no valor de R$36.841; • Crédito "D" – São Vitor 11, recurso total de R$86.184, composto por subcrédito D1 no valor de R$59.868 e subcrédito D2 no valor de R$26.316; • Crédito "E" – São Vitor 12, recurso total de R$86.184, composto por subcrédito E1 no valor de R$59.868 e subcrédito E2 no valor de R$26.316; • Crédito "F" – São Vitor 13, recurso total de R$86.184, composto por subcrédito F1 no valor de R$59.868 e subcrédito F2 no valor de R$26.316; • Crédito "G" – São Vitor 14, recurso total de R$103.422, composto por subcrédito G1 no valor de R$71.843 e subcrédito G2 no valor de R$31.579. **(ii) BNB:** Em 27 de outubro de 2021, as controladas indiretas São Vitor 02, São Vitor 04, São Vitor 05, São Vitor 06, São Vitor 08, São Vitor 09 e São Vitor 10 assinaram contrato de financiamento com o BNB.O total de recursos captados nos contratos é de R$548.073, parcialmente desembolsados durante os anos de 2022 e 2023. A dívida é composta por principal e juros remuneratórios correspondente a IPCA + 2,68% ao ano (considerando o bônus de adimplência de 15% sobre os juros básicos fixos). O principal e juros da dívida devem ser pagos ao BNB em 216 parcelas mensais e sucessivas, sendo a primeira parcela em 15 de dezembro de 2023. A data de vencimento do contrato é 15 de novembro de 2041. As linhas de crédito foram disponibilizadas conforme a seguir: • São Vitor 02: recurso total de R$74.064; • São Vitor 04: recurso total de R$74.064; • São Vitor 05: recurso total de R$74.064; • São Vitor 06: recurso total de R$74.064; • São Vitor 08: recurso total de R$74.064; • São Vitor 09: recurso total de R$74.064; • São Vitor 10: recurso total de R$103.689. **(iii) 1ª NC (1ª Emissão de Notas Comerciais):** Em 16 de fevereiro de 2022, a Companhia efetuou sua primeira emissão de notas comerciais escriturais, da espécie com garantia real, em série única, no montante total de R$210.000. A dívida é composta por principal e juros atualizado a 100% do CDI composto com a taxa fixa de 2,05% a.a., com vencimento para 16 de agosto de 2023. Em 27 de julho de 2023 a operação foi aditada, com as seguintes alterações: (a) mudança no seu vencimento, para 16 de fevereiro de 2025, (b) remuneração 100% do CDI composto com a taxa fixa de 2,95% a.a., (c) rolagem do valor total de R$230.000, sendo a diferença para o saldo devedor quitada em 16 de agosto de 2023. Em 04 de novembro de 2024 a operação foi aditada, com as seguintes alterações: (a) mudança no seu vencimento, para 16 de fevereiro de 2026, (b) remuneração 100% do CDI composto com a taxa fixa de 2,20% a.a. A operação foi liquidada antecipadamente em 17 de novembro de 2025. **(iv) 3ª NC (3ª Emissão de Notas Comerciais)** Em 19 de setembro de 2024, a Companhia efetuou sua terceira emissão de notas comerciais escriturais, da espécie com garantia real, em série única, no montante total de R$ 225.000. A dívida é composta por principal e juros devidos somente no vencimento e atualizado a 100% do CDI composto com a taxa fixa de (i) 2,20% a.a. desde a data de integralização até 19 de março de 2026 (exclusive) e (ii) 2,75% a.a. desde 19 de março de 2026 (inclusive) até a data de vencimento, em 19 de setembro de 2026.

b) Empréstimos e financiamentos:

	Controladora		Consolidado	
	31/12/25	31/12/24	31/12/25	31/12/24
Circulante				
Empréstimos e financiamentos	271.603	–	317.754	51.943
(–) Custo de captação	(1.455)	–	(3.003)	(3.291)
	270.148	**–**	**314.751**	**48.652**
Não circulante				
Empréstimos e financiamentos	–	509.678	1.239.992	1.760.694
(–) Custo de captação	–	(4.883)	(25.392)	(30.344)
	–	**504.795**	**1.214.600**	**1.730.350**
Total	**270.148**	**504.795**	**1.529.351**	**1.779.002**

c) Composição de empréstimos e financiamentos:

Companhia	Descrição	Valor do Contrato	Data de Emissão	Taxa Contratual	Amortização de Juros	Amortização de Principal	Vencimento	Garantias	Controladora 31/12/25	Controladora 31/12/24	Consolidado 31/12/25	Consolidado 31/12/24
IBH IV	1ª NC (1ª Emissão de Notas Comerciais)	210.000	16/02/2022	CDI + 2,20% a.a.	Bullet	Bullet	16/02/2026	Cessão Fiduciária de Direitos Creditórios provenientes de Boletim de Subscrição e conta vinculada.	–	276.741	–	276.741
IBH IV	3ª NC (3ª Emissão de Notas Comerciais)	225.000	19/09/2024	CDI + 2,00% a.a.	Bullet	Bullet	19/09/2026	Alienação Fiduciária de Ações da Infraestrutura Brasil Holding IV S.A.	271.603	232.936	271.603	232.936
VT02 VT04 VT05 VT06 VT08 VT09 VT10	BNB		27/10/2021	IPCA + 2,687% (bônus de adimplência)	Mensal	Mensal	15/11/2041	(i) Fiança bancária durante todo o prazo da operação (ii) Cessão fiduciária de fundo de liquidez em conta reserva, equivalente a aproximadamente 3% do saldo desembolsado.	–	–	555.069	574.763
VT01 VT03 VT07 VT11 VT12 VT13 VT14	BNDES_01		29/11/2021	IPCA + 6,31% a.a.	Mensal	Mensal	15/11/2045	(i) Penhor da totalidade das ações de emissão da IBH IV; (II) Penhor da totalidade das ações de emissão das SPE's (III) Penhor das máquinas e equipamentos relativos ao projeto; (IV) cessão fiduciária de: (a) direitos creditórios dos contratos de compra e venda de energia, (b) quaisquer outros direitos e/ou receitas decorrentes do projeto, (c) direitos creditórios das contas vinculadas da SPE e da IBH V, (d) direitos creditórios dos mútuos, (e) direitos emergentes das autorizações, (f) direitos creditórios da SPE provenientes dos contratos do projeto. Conta reserva do serviço da dívida equivalente a 6 prestações, Conta Reserva de O&M equivalente a 3 meses de despesa com O&M. (v) fiança bancária até completion físico-financeiro.	–	–	534.777	524.896
VT01 VT03 VT07 VT11 VT12 VT13 VT14	BNDES_02		29/11/2021	IPCA + 6,31% a.a.	Mensal	Mensal	15/12/2037				196.298	203.301
								(–) Custo de captação	(1.455)	(4.882)	(28.395)	(33.635)
									270.148	**504.795**	**1.529.351**	**1.779.002**

d) Movimentação de empréstimos e financiamentos:

	Controladora			
	Debêntures	Empréstimos e financiamentos	(–) Custo de captação	Total
Saldos em 01 de janeiro de 2024	**258.891**	**450.078**	**(1.221)**	**707.748**
Ingresso	230.000	225.000	(5.364)	449.636
Provisão de juros	34.722	52.092	–	86.814
Amortização de custos de emissão de dívida	–	–	1.702	1.702
Liquidação do principal	(445.000)	(175.000)	–	(620.000)
Liquidação dos encargos	(78.613)	(42.492)	–	(121.105)
Saldos em 31 de dezembro de 2024	**–**	**509.678**	**(4.883)**	**504.795**
Ingresso	–	–	(174)	(174)
Provisão de juros	–	79.112	–	79.112
Amortização de custos de emissão de dívida	–	–	3.601	3.601
Liquidação do principal	–	(271.371)	–	(271.371)
Liquidação dos encargos	–	(45.815)	–	(45.815)
Saldos em 31 de dezembro de 2025	**–**	**271.604**	**(1.456)**	**270.148**

	Consolidado			
	Debêntures	Empréstimos e financiamentos	(–) Custo de captação	Total
Saldos em 01 de janeiro de 2024	**258.891**	**1.690.417**	**(28.531)**	**1.920.777**
Ingresso	230.000	296.244	(8.655)	517.589
Provisão de juros	34.722	138.245	–	172.967
Atualização monetária	–	33.046	–	33.046
Amortização de custos de emissão de dívida	–	–	3.551	3.551
Liquidação do principal	(445.000)	(228.555)	–	(673.555)
Liquidação dos encargos	(78.613)	(116.760)	–	(195.373)
Saldos em 31 de dezembro de 2024	**–**	**1.812.637**	**(33.635)**	**1.779.002**
Ingresso	–	–	(174)	(174)
Provisão de juros	–	164.076	–	164.076
Amortização de custos de emissão de dívida	–	–	5.414	5.414
Atualização monetária	–	32.772	–	32.772
Liquidação do principal	–	(318.924)	–	(318.924)
Liquidação dos encargos	–	(132.815)	–	(132.815)
Saldos em 31 de dezembro de 2025	**–**	**1.557.746**	**(28.395)**	**1.529.351**

e) Condições restritivas financeiras (*covenants*): O financiamento com o BNDES, referente às controladas indiretas São Vitor 01, São Vitor 03, São Vitor 07, São Vitor 11, São Vitor 12, São Vitor 13, São Vitor 14, possui cláusulas contratuais restritivas que preveem o acompanhamento anual de determinado índice financeiro (Índice de Cobertura do Serviço da Dívida, ou "ICSD") a partir da divisão da geração de caixa das atividades do ano referência pelo serviço da dívida consolidados na IBH V, com base nas informações das demonstrações financeiras consolidadas da IBH V. O cálculo deve ser superior ou igual a 1,30x para (i) obtenção da conclusão financeira do projeto e (ii) distribuição de dividendos e/ou redução de capital. A Administração implementou controles adequados de forma a realizar seu acompanhamento e apuração periodicamente. Em 31 de dezembro de 2025, o índice de 1,30x não foi atingido; entretanto, conforme contrato, não há nenhum impacto para vencimento antecipado da dívida, além dos assuntos mencionados nos itens (i) e (ii) acima. **f) Composição por ano de vencimento:**

	Controladora		Consolidado	
	31/12/25	31/12/24	31/12/25	31/12/24
1 ano	271.603	–	317.754	51.943
2 anos	–	509.678	45.744	551.499
3 anos	–	–	48.870	44.595
4 anos	–	–	53.371	47.677
5 anos	–	–	56.365	52.107
Após 5 anos	–	–	1.035.642	1.064.816
Total	**271.603**	**509.678**	**1.557.746**	**1.812.637**

g) Custo de transação: Os empréstimos e financiamentos são demonstrados pelo valor líquido dos custos de transação incorridos e são subsequentemente mensurados ao custo amortizado utilizando o método da taxa de juros efetiva. **16. Impostos de Renda e Contribuições Sociais: Política contábil:** As despesas de imposto de renda e contribuição social do período compreendem os impostos correntes e diferidos. Os impostos sobre a renda são reconhecidos na demonstração do resultado, exceto na proporção em que estiverem relacionados com itens reconhecidos diretamente no patrimônio líquido ou no resultado abrangente. Nesse caso, o imposto também é reconhecido no patrimônio líquido ou no resultado abrangente. Os tributos diferidos são constituídos com base nas diferenças temporárias existentes entre a receita financeira de aplicação financeira competência registrada na contabilidade e a receita financeira de aplicação financeira caixa utilizada como base para tributação do fiscal. Os impostos diferidos foram calculados utilizando como forma de tributação o lucro presumido.

	Consolidado 31/12/25
Circulante	
Imposto de renda e Contribuição social a pagar (i)	4.351
	4.351
Não circulante	
Imposto de renda e Contribuição social diferidos	5.023
	5.023
Total	**9.374**

(i) Os montantes relativos ao exercício findo em 31 de dezembro de 2024 estão apresentados na nota explicativa nº 17. **17. Tributos e Obrigações Trabalhistas: Política contábil:** Os tributos e obrigações trabalhistas a pagar são mantidos no passivo com a finalidade de reconhecer no balanço patrimonial do Grupo os valores contábeis que serão objeto de pagamento futuro.

	Controladora		Consolidado	
	31/12/25	31/12/24	31/12/25	31/12/24
Circulante				
Imposto de renda e Contribuição social a pagar (i)	–	–	–	3.698
ICMS a pagar	–	–	9	–
ISS a pagar	–	–	36	35
PIS e COFINS a pagar	3	3	1.897	1.630
Salários, provisões e encargos sociais	–	1.695	1.044	2.592
Outros tributos a pagar	62	22	836	135
	65	**1.720**	**3.822**	**8.090**
Não circulante				
Salários, provisões e encargos sociais	396	–	396	–
	396	**–**	**396**	**–**
Total	**461**	**1.720**	**4.218**	**8.090**

(ii) Os montantes relativos ao exercício findo em 31 de dezembro de 2025 estão apresentados na nota explicativa nº 16. **18. Encargos Regulatórios: Política contábil:** Nessa rubrica são reconhecidos os encargos relacionados ao setor de energia que são definidos pela ANEEL e cobrados pelas transmissoras, sob gestão do Operador Nacional do Sistema, os quais correspondem aos Encargos de Uso do Sistema de Transmissão (EUST) e à Taxa de Fiscalização dos Serviços de Energia Elétrica (TFSEE).

	Consolidado 31/12/25	Consolidado 31/12/24
Encargo de Uso do Sistema de Transmissão (EUST)	5.707	2.721
Total	**5.707**	**2.721**

19. Provisão para Processos Judiciais: Política contábil: Uma provisão é reconhecida, em função de um evento passado, se o Grupo tem uma obrigação presente legal ou construtiva que possa ser estimada de maneira confiável, e é provável que um recurso econômico seja exigido para liquidar a obrigação. **(a) Composição da provisão para processos judiciais prováveis de perda:**

	Consolidado 31/12/25	Consolidado 31/12/24
Regulatórios	556	–
Total	**556**	**–**

(b) Movimentação da provisão para processos judiciais prováveis:

	Consolidado	
	Natureza	
	Regulatórios	Total
Saldos em 31 de dezembro de 2024	**–**	**–**
Constituição	530	530
Atualização monetária	26	26
Saldos em 31 de dezembro de 2025	**556**	**556**

(c) Os passivos contingentes possíveis são demonstrados como segue:

	Consolidado		
Empresas	Regulatórios	Trabalhistas	Total
Saldos em 31 de dezembro de 2024	**–**	**–**	**–**
VT01	–	317	317
VT12, VT13 e VT14	607	–	607
Saldos em 31 de dezembro de 2025	**607**	**317**	**924**

• Regulatórios: Processo envolvendo a suspensão dos efeitos da decisão da CCEE quanto ao não repasse dos percentuais do desconto na Tarifa de Uso do Sistema de Transmissão (TUST), possuindo como valor possível o montante de R$ 5.889, e processo para compensação integral por eventos de restrição de operação por *constrained-off*. · Trabalhistas: Reclamações trabalhistas que têm por principais matérias: indenização por danos morais e materiais, horas extras, verbas rescisórias, diferenças salariais, adicional noturno, dentre outros. **20. Provisão para Desmobilização de Ativos: Política contábil:** As provisões para desmobilização de ativos são estimativas registradas em função da existência de um contrato de arrendamento que estabelece a obrigação do Grupo de devolver o terreno ao final do contrato nas mesmas condições em que foi recebido. Essa obrigação inclui a remoção de estruturas e equipamentos instalados, exceto as obras aterradas, como fundações, redes de água e esgoto, entre outras. O reconhecimento dessa provisão busca garantir que os custos associados à restauração do local sejam adequadamente mensurados e registrados ao longo da vida útil dos parques eólicos. Os valores provisionados são estimativas mensuradas com base no valor presente dos custos esperados para liquidar a obrigação, utilizando uma taxa de desconto de 7,44%, com base na melhor estimativa da Administração e pelo mesmo período da autorização.

	Consolidado
Saldos em 01 de janeiro de 2024	**–**
Adições	14.922
Saldos em 31 de dezembro de 2024	**14.922**
Adições	2.303
Atualização financeira	1.282
Saldos em 31 de dezembro de 2025	**18.507**

21. Patrimônio Líquido: (a) Capital social: Em 31 de dezembro de 2025, o capital social subscrito da Companhia era de R$1.628.952 (R$1.615.952 em 31 de dezembro 2024), dividido em 1.628.952.010 (1.615.952.010 em 31 de dezembro 2024) sendo 1.621.502.010 ações integralizadas (1.287.362.010 em 31 de dezembro de 2024). Em 05 de março de 2025, foi aprovado o aumento de capital da Companhia no montante de R$13.000. A Companhia não possui ações autorizadas. A seguir a composição do capital social subscrito e integralizado por ações ordinárias:

	31 de dezembro de 2025		
Acionistas	Participação – %	Quantidade de ações	Ações integralizadas
IBH Renováveis I S.A.	100%	1.628.952.410	1.621.502.010
Total	**100%**	**1.628.952.410**	**1.621.502.010**

	31 de dezembro de 2024		
Acionistas	Participação – %	Quantidade de ações	Ações integralizadas
IBH Renováveis I S.A.	100%	1.615.952.410	1.287.362.010
Total	**100%**	**1.615.952.410**	**1.287.362.010**

22. Receita Líquida de Vendas: Política contábil: A receita é reconhecida quando o controle dos serviços prestados é transferido para o cliente por um valor que reflita a contraprestação à qual as controladas indiretas da Companhia esperam ter direito por esses serviços. A receita é mensurada pelo valor justo da contraprestação recebida ou a receber. A receita operacional é composta pela receita ocorrida pela venda de energia elétrica (faturada ou não faturada). Os registros das operações de compra e venda de energia na Câmara de Comercialização de Energia Elétrica ("CCEE") estão reconhecidos pelo regime de competência de acordo com informações divulgadas por aquela entidade ou por estimativa da Administração. A reconciliação entre as vendas brutas e a receita líquida é como segue:

	Consolidado			
	31/12/25		31/12/24	
Receita	MWh	Valor	MWh	Valor
Receita com energia (i)	2.128.943	328.660	1.488.631	204.164
Receita com energia CCEE		8.283		7.736
Deduções				
(–) Impostos sobre vendas	–	(12.296)	–	(8.545)
(–) TFSEE	–	(2.711)	–	(778)
Total	**2.128.943**	**321.936**	**1.488.631**	**202.577**

(i) A variação no volume vendo ocorre pois, em 2024, as operações eram parciais tendo em vista a data da entrada em operação das SPEs. **23. Custo de Venda de Energia Elétrica:**

	Consolidado	
Custo de venda de energia elétrica	**31/12/25**	**31/12/24**
Energia elétrica comprada para revenda (a)	74.949	67.123
Encargos de uso do sistema de conexão e transmissão	34.425	32.932
Custo de operação (b)	136.251	106.397
Total	**245.625**	**206.452**

(a) Custo de energia elétrica comprada para revenda:

	Consolidado	
	31/12/25	31/12/24
Energia elétrica comprada para revenda	37.481	58.820
Custo de liquidação CCEE	37.468	8.303
Total	**74.949**	**67.123**

(b) Custo de operação:

	Consolidado	
	31/12/25	31/12/24
Pessoal	3.814	2.010
Manutenções, materiais e serviços de terceiros	19.843	6.370
Prêmios de seguros	5.862	8.201
Arrendamentos e aluguéis	5.610	2.487
Depreciações e amortizações	99.427	86.229
Custos tributários	2	124
Outros custos	1.693	976
Total	**136.251**	**106.397**

continuação

A publicação acima foi realizada e certificada no dia 18/04/2026

ICP Brasil

Acesse a página de **Publicações Legais** no site do **Jornal Data Mercantil**, apontando a câmera do seu celular no QR Code, ou acesse o link: **www.datamercantil.com.br/publicidade_legal**

24. Despesas Gerais e Administrativas:

	Controladora		Consolidado	
	31/12/25	31/12/24	31/12/25	31/12/24
Pessoal (i)	(2.075)	16.486	(1.938)	16.486
Materiais e serviços de terceiros	1.784	2.521	4.074	3.361
Arrendamentos e aluguéis	(7)	181	(2)	191
Prêmios de seguros	119	237	119	570
Despesas tributárias	6		7	–
Depreciações e amortizações	483	451	3.393	2.334
Provisão para contingências	–	–	556	–
Licença e suporte de software	1.866	2.363	2.011	2.363
Baixa de ágio	–	–	6.246	–
Outras despesas	227	541	673	789
Total	**2.403**	**22.780**	**15.139**	**26.094**

(i) A variação apresentada na rubrica de despesas com pessoal se dá devido extinção do contrato de compartilhamento de despesas da Infraestrutura Brasil Holding I com a Companhia e reversão parcial de provisão de ILP. **25. Resultado Financeiro: Política contábil:** As receitas financeiras sobre aplicações financeiras são reconhecidas usando a taxa de juros de mercado prevista contratualmente. Os juros são incorporados às aplicações financeiras, em contrapartida de receitas financeiras. As receitas financeiras sobre as contas a receber em atraso são reconhecidas conforme o prazo decorrido, usando a taxa de juros prevista contratualmente. Os juros são incorporados às contas a receber, em contrapartida de receitas financeiras. As despesas financeiras sobre empréstimos e financiamentos são reconhecidas a taxa de juros prevista contratualmente. Não foram realizadas compensações entre receitas e despesas financeiras.

	Controladora		Consolidado	
Receitas financeiras	31/12/25	31/12/24	31/12/25	31/12/24
Receitas de aplicações financeiras	132	3.039	16.791	18.455
Tributos sobre receitas financeiras	(31)	(158)	(38)	(170)
Outras receitas financeiras	538	356	710	1.586
Total das receitas financeiras	**639**	**3.237**	**17.463**	**19.871**
Despesa financeira				
Juros sobre debêntures, empréstimos e financiamentos	(79.112)	(86.814)	(164.076)	(159.170)
Amortização de custos de emissão de empréstimos e financiamentos (i)	(3.601)	–	(5.414)	–
Atualização monetária sobre empréstimos e financiamentos (ii)	–	–	(32.772)	–
IOF	(7)	(40)	(163)	(1.562)
Comissões, garantias e fianças	(901)	(4.744)	(30.799)	(18.455)
Atualização financeira desmobilização	–	–	(1.282)	–
Outras despesas financeiras	(249)	(872)	(964)	(7.141)
Total das despesas financeiras	**(83.870)**	**(92.470)**	**(235.470)**	**(186.328)**
Resultado financeiro	**(83.231)**	**(89.233)**	**(218.007)**	**(166.457)**

(i) Os montantes relativos ao exercício findo em 31 de dezembro de 2024 estão apresentados na rubrica "Outras despesas financeiras". (ii) Os montantes relativos ao exercício findo em 31 de dezembro de 2024 estão apresentados na rubrica "Juros sobre debêntures, empréstimos e financiamentos (i) **26. Imposto de Renda e Contribuição Social: Política contábil:** Na Companhia e suas controladas diretas, o método de apuração é o lucro real e o imposto de renda e a contribuição social do exercício corrente são calculados com base no lucro real considerando as alíquotas de 15%, acrescidas do adicional de 10% sobre o lucro excedente de R$240 para imposto de renda, e 9% sobre o lucro líquido para contribuição social. Nas controladas indiretas a tributação do imposto de renda e contribuição social é feita tendo como base o lucro presumido da receita, onde a base de cálculo do imposto de renda é calculada à razão de 8% sobre as receitas brutas provenientes da geração de energia e de 100% das receitas financeiras, sobre as quais se aplicam as alíquotas de 15%, acrescida do adicional de 10%, para o imposto de renda. A base de cálculo da contribuição social é calculada à razão de 12% sobre as receitas brutas provenientes da geração de energia e de 100% das receitas financeiras, sobre as quais se aplicam a alíquota de 9%. Os tributos diferidos são constituídos com base nas diferenças temporárias das receitas financeiras de aplicações financeiras.

	Controladora		Consolidado	
	31/12/25	31/12/24	31/12/25	31/12/24
Prejuízo contábil antes dos impostos	(174.460)	(207.925)	(155.023)	(196.426)
Alíquota vigente	34%	34%	34%	34%
Imposto calculado com base na alíquota de imposto local, aplicável aos lucros	**(59.316)**	**(70.695)**	**(52.708)**	**(66.785)**
Despesas permanentes não dedutíveis	(113)	(53)	1.972	56
Prejuízos fiscais	31.077	38.138	31.132	–
Ajustes temporários para os quais nenhum imposto diferido foi constituído	(1.848)	–	(1.875)	–
Resultado de equivalência patrimonial	30.200	32.610	616	–
Diferença de apuração pelo regime de lucro presumido	–	–	40.300	55.230
Encargo fiscal	**–**	**–**	**19.437**	**(11.499)**
Corrente	–	–	14.414	11.499
Diferido	–	–	5.023	–
Despesa de IRPJ e CSLL	**–**	**–**	**19.437**	**11.499**
Alíquota efetiva	**–**	**–**	**13%**	**6%**

Na Controladora, o saldo de prejuízo fiscal acumulado é de R$554.518 e no Consolidado R$557.797 (R$463.116 na Controladora e R$466.233 no Consolidado em 31 de dezembro de 2024), que também constitui base negativa de contribuição social no mesmo valor. O saldo de diferenças temporárias acumuladas na Controladora e no Consolidado é de R$3.701 (R$5.175 na Controladora e R$5.252 no Consolidado em 31 de dezembro de 2024). Em 31 de dezembro de 2025 e 31 de dezembro 2024, não foram reconhecidos os ativos de impostos diferidos relacionados a diferenças temporárias, prejuízos fiscais e base negativa de contribuição social sobre o lucro líquido acumulado, pois a Companhia não tem expectativa de geração de resultado tributável futuro para realização dos respectivos valores. **27. Resultado Básico e Diluído por Ação:** O resultado por ação básico é calculado por meio do lucro líquido/prejuízo do exercício atribuível aos acionistas controladores da Companhia e à média ponderada das ações ordinárias em circulação no respectivo exercício. O resultado por ação diluído é calculado por meio da referida média das ações em circulação, ajustada pelos instrumentos potencialmente conversíveis em ações, com efeito diluidor, nos exercícios apresentados. A Companhia não possui potenciais instrumentos conversíveis em ações, dessa forma, os resultados por ação básico e diluído são idênticos.

	Consolidado	
Resultado básico e diluído por ação	**31/12/25**	**31/12/24**
Prejuízo atribuído aos acionistas	(174.460)	(207.925)
Quantidade média ponderada de ações (milhares)	1.626.673	1.571.336
Resultado básico e diluído atribuível por ação – R$	**(0,11)**	**(0,13)**

28. Transações que não Afetam Caixa: As transações listadas a seguir afetaram as demonstrações financeiras; contudo, não impactaram o caixa:

	Controladora		Consolidado	
	31/12/25	31/12/24	31/12/25	31/12/24
Provisões fornecedores	–	6	152.993	153.025
Juros capitalizados relativos a empréstimos	–	–	–	46.843
Provisão para desmobilização de ativos	–	–	18.507	14.922
Mútuos convertidos em investimento	–	–	–	38.000
	–	**6**	**171.500**	**252.790**

29. Cobertura de Seguros: O Grupo adota a política de contratar cobertura de seguros para os bens sujeitos a riscos por montantes considerados suficientes para cobrir eventuais sinistros, considerando a natureza de sua atividade. As premissas de riscos, adotadas, dada a sua natureza, não fazem parte do escopo de uma auditoria de demonstração financeira, consequentemente não foram examinadas pelos nossos auditores independentes. As modalidades de seguros contratados pelo Grupo referem-se principalmente a riscos operacionais com cobertura de danos materiais e lucros cessantes, D&O e responsabilidade civil. **30. Eventos Subsequentes:** Em 13 de janeiro de 2026 e 13 de fevereiro de 2026, foram celebrados os contratos de mútuos entre as controladas indiretas São Vitor 14 e São Vitor 07, nos montantes de R$2.300 e R$1.000 respectivamente e, em 13 de fevereiro de 2026, foi celebrado o contrato de mútuos entre as controladas indiretas São Vitor 14 e São Vitor 03 no montante de R$600.

Francisco Moya Reina - *Diretor Presidente*
Gabriel Marinho de Farias - *Diretor Financeiro e de Relação com Investidores*
Rodrigo Cesar de Morais - *Controller*

Fabio Henrique Silva Marques – *Contador - CRC SP-315705/O-3*

RELATÓRIO DO AUDITOR INDEPENDENTE SOBRE AS DEMONSTRAÇÕES FINANCEIRAS INDIVIDUAIS E CONSOLIDADAS

Aos Administradores e aos Acionistas da Infraestrutura Brasil Holding IV S.A. São Paulo - SP

Opinião: Examinamos as demonstrações financeiras individuais e consolidadas da Infraestrutura Brasil Holding IV S.A. ("Companhia"), e suas controladas, que compreendem o balanço patrimonial individual e consolidado em 31 de dezembro de 2025 e as respectivas demonstrações individuais e consolidadas do resultado, do resultado abrangente, das mutações do patrimônio líquido e dos fluxos de caixa para o exercício findo nessa data, bem como as correspondentes notas explicativas, incluindo as políticas contábeis materiais e outras informações elucidativas. Em nossa opinião, as demonstrações financeiras individuais e consolidadas acima referidas apresentam adequadamente, em todos os aspectos relevantes, a posição patrimonial e financeira individual e consolidada da Infraestrutura Brasil Holding IV S.A. e suas controladas em 31 de dezembro de 2025, o desempenho individual e consolidado de suas operações e os seus fluxos de caixa individuais e consolidados para o exercício findo nessa data, de acordo com as práticas contábeis adotadas no Brasil. **Base para opinião:** Nossa auditoria foi conduzida de acordo com as normas brasileiras e internacionais de auditoria. Nossas responsabilidades, em conformidade com tais normas, estão descritas na seção a seguir intitulada "Responsabilidades dos auditores pela auditoria das demonstrações financeiras individuais e consolidadas". Somos independentes em relação à Companhia e suas controladas, de acordo com os princípios éticos relevantes previstos no Código de Ética Profissional do Contador e nas normas profissionais emitidas pelo Conselho Federal de Contabilidade, e cumprimos com as demais responsabilidades éticas de acordo com essas normas. Acreditamos que a evidência de auditoria obtida é suficiente e apropriada para fundamentar nossa opinião. **Outros assuntos: Demonstrações financeiras do período anterior auditadas por auditor independente antecessor:** As demonstrações financeiras individuais e consolidadas da Companhia para o exercício encerrado em 31 de Dezembro de 2024 foram auditadas por outro auditor, que expressou uma opinião não modificada sobre essas demonstrações financeiras individuais e consolidadas em 31 de março de 2025. **Responsabilidades da administração pelas demonstrações financeiras individuais e consolidadas:** A administração é responsável pela elaboração e adequada apresentação das demonstrações financeiras individuais e consolidadas de acordo com as práticas contábeis adotadas no Brasil, e pelos controles internos que ela determinou como necessários para permitir a elaboração de demonstrações financeiras livres de distorção relevante, independentemente se causada por fraude ou erro. Na elaboração das demonstrações financeiras individuais e consolidadas, a administração é responsável pela avaliação da capacidade de a Companhia continuar operando, divulgando, quando aplicável, os assuntos relacionados com a sua continuidade operacional e o uso dessa base contábil na elaboração das demonstrações financeiras, a não ser que a administração pretenda liquidar a Companhia e suas controladas ou cessar suas operações, ou não tenha nenhuma alternativa realista para evitar o encerramento das operações. **Responsabilidades dos auditores pela auditoria das demonstrações financeiras individuais e consolidadas:** Nossos objetivos são obter segurança razoável de que as demonstrações financeiras individuais e consolidadas, tomadas em conjunto, estão livres de distorção relevante, independentemente se causada por fraude ou erro, e emitir relatório de auditoria contendo nossa opinião. Segurança razoável é um alto nível de segurança, mas não uma garantia de que a auditoria realizada de acordo com as normas brasileiras e internacionais de auditoria sempre detectam as eventuais distorções relevantes existentes. As distorções podem ser decorrentes de fraude ou erro e são consideradas relevantes quando, individualmente ou em conjunto, possam influenciar, dentro de uma perspectiva razoável, as decisões econômicas dos usuários tomadas com base nas referidas demonstrações financeiras individuais e consolidadas. Como parte da auditoria realizada de acordo com as normas brasileiras e internacionais de auditoria, exercemos julgamento profissional e mantemos ceticismo profissional ao longo da auditoria. Além disso: • Identificamos e avaliamos os riscos de distorção relevante nas demonstrações financeiras individuais e consolidadas, independentemente se causada por fraude ou erro, planejamos e executamos procedimentos de auditoria em resposta a tais riscos, bem como obtemos evidência de auditoria apropriada e suficiente para fundamentar nossa opinião. O risco de não detecção de distorção relevante resultante de fraude é maior do que o proveniente de erro, já que a fraude pode envolver o ato de burlar os controles internos, conluio, falsificação, omissão ou representações falsas intencionais. • Obtemos entendimento dos controles internos relevantes para a auditoria para planejarmos procedimentos de auditoria apropriados nas circunstâncias, mas, não, com o objetivo de expressarmos opinião sobre a eficácia dos controles internos da Companhia e suas controladas. • Avaliamos a adequação das políticas contábeis utilizadas e a razoabilidade das estimativas contábeis e respectivas divulgações feitas pela administração. • Concluímos sobre a adequação do uso, pela administração, da base contábil de continuidade operacional e, com base nas evidências de auditoria obtidas, se existe uma incerteza relevante em relação a eventos ou condições que possam levantar dúvida significativa em relação à capacidade de continuidade operacional da Companhia e suas controladas. Se concluirmos que existe incerteza relevante, devemos chamar atenção em nosso relatório de auditoria para as respectivas divulgações nas demonstrações financeiras individuais e consolidadas ou incluir modificação em nossa opinião, se as divulgações forem inadequadas. Nossas conclusões estão fundamentadas nas evidências de auditoria obtidas até a data de nosso relatório. Todavia, eventos ou condições futuras podem levar a Companhia e suas controladas a não mais se manterem em continuidade operacional. • Avaliamos a apresentação geral, a estrutura e o conteúdo das demonstrações financeiras, inclusive as divulgações e se as demonstrações financeiras individuais e consolidadas representam as correspondentes transações e os eventos de maneira compatível com o objetivo de apresentação adequada. • Planejamos e executamos a auditoria do grupo para obter evidência de auditoria apropriada e suficiente referente às informações financeiras das entidades ou unidades de negócios do grupo como base para formar uma opinião sobre as demonstrações financeiras do grupo. Somos responsáveis pela direção, supervisão e revisão do trabalho de auditoria executado para os propósitos da auditoria do grupo e, consequentemente, pela opinião de auditoria. Comunicamo-nos com os responsáveis pela administração a respeito, entre outros aspectos, do alcance planejado, da época da auditoria e das constatações significativas de auditoria, inclusive as eventuais deficiências significativas nos controles internos que identificamos durante nossos trabalhos.

São Paulo, 06 de Março de 2026

KPMG
Auditores Independentes Ltda.
CRC 2SP014428/O-6

Daniel A. da S. Fukumori
Contador
CRC 1SP245014/O-2

Publique no
Data Mercantil!
A decisão certa em todos os momentos.
Acesse nosso site pelo link abaixo ou apontando a câmera do seu celular no QRcode ao lado.
datamercantil.com.br
Contato: (11) 3361-8833
Orçamentos: comercial@datamercantil.com.br
DATA MERCANTIL São Paulo

Infraestrutura Brasil Holding I S.A.

CNPJ nº 30.621.680/0001-21

RELATÓRIO DA ADMINISTRAÇÃO

Prezados Acionistas, A Administração da Infraestrutura Brasil Holding I S.A. ("Companhia" ou "IBH I") apresenta o Relatório da Administração e as Demonstrações Financeiras Individuais e Consolidadas, com os Relatórios dos Auditores Independentes referentes ao exercício social encerrado em 31 de dezembro de 2025. **A Companhia:** A IBH I é uma sociedade anônima de capital fechado que faz parte do grupo Essentia Energia, cujo propósito é gerar negócios de alta rentabilidade no mercado de energia renovável, com eficiência na gestão, no desenvolvimento, na implantação, na operação e na comercialização de energia. A Companhia tem como objetivo social a participação no capital de empresas com foco em ativos de energia renovável e tem como investimento o Complexo Solar Sol do Sertão, composto pela sociedade Sol do Sertão Holding S.A. e suas controladas, estas que iniciaram a operação comercial em agosto de 2021. O empreendimento solar está localizado no município de Oliveira dos Brejinhos, no estado da Bahia, e possui capacidade instalada total de aproximadamente 476 MWp (equivalentes a 415 MWac), contando com painéis solares fotovoltaicos bifaciais, capazes de gerar energia com mais eficiência. **Governança corporativa:** A Companhia mantém o seu sistema de gestão baseado nas melhores práticas de governança, atuando assim de forma ética e com respeito para com seus acionistas e demais partes relacionadas. **Responsabilidade ambiental e social:** A IBH I trabalha em conformidade com a legislação brasileira, atendendo a todos os requisitos de meio ambiente e exigências de saúde, higiene, segurança e medicina do trabalho. A Companhia possui Políticas de Sustentabilidade que contemplam os aspectos ambientais, sociais e de saúde e segurança do trabalho. O cumprimento da legislação vigente e a preservação do meio ambiente, assim como a preservação da saúde de todos os seus colaboradores e de quem atua em seu nome são princípios primordiais e prioridades da Companhia. **Recursos humanos:** O capital humano é extremamente relevante para a IBH I, sendo a Companhia conduzida por profissionais altamente qualificados e com larga experiência no setor de energia. A adoção de regras consoantes com as orientações recomendadas pelos órgãos de saúde e pelas autoridades públicas competentes refletem as medidas tomadas para garantir a saúde dos colaboradores e nas práticas perpetuadas pela Companhia, quais sejam: comunicação ativa, ações de higienização de espaços e áreas de circulação, flexibilização de jornadas e adoção do teletrabalho, entre outros. **Agradecimentos:** A Companhia registra os seus agradecimentos aos membros da Diretoria e do seu Conselho de Administração pelo apoio prestado no debate e encaminhamento das questões de maior interesse da Companhia. Especiais reconhecimentos à dedicação e empenho do quadro funcional. A Companhia também deixa consignado seu agradecimento aos prestadores de serviços, usuários, entidades financeiras, seguradoras, demais agentes do Setor Elétrico e a todos que direta ou indiretamente colaboraram para o êxito das atividades do Grupo no exercício de 2025.

A Administração.

Demonstrações financeiras individuais e consolidadas em 31 de dezembro de 2025 *(Em milhares de reais, exceto quando indicado de outra forma)*

BALANÇOS PATRIMONIAIS

Ativos		Controladora		Consolidado	
Circulante	**Nota**	**31/12/25**	**31/12/24**	**31/12/25**	**31/12/24**
Caixa e equivalentes de caixa	5	20.163	6.127	32.954	69.787
Aplicações financeiras vinculadas às dívidas	6	–	–	7.914	–
Contas a receber	7	55	–	17.582	19.367
Contas a receber de partes relacionadas	8	620	1.859	620	1.681
Dividendos a receber		4	–	4	–
IRPJ e CSLL a recuperar		416	–	436	–
Tributos a recuperar		159	378	494	895
Despesas antecipadas		8	34	39	2.220
Estoque		–	–	63	–
Outras contas a receber		89	396	130	654
Total do ativo circulante		**21.514**	**8.794**	**60.236**	**94.604**
Não circulante					
Realizável a longo prazo					
Aplicações financeiras vinculadas às dívidas	6	–	–	45.473	49.116
Tributos a recuperar		–	–	196	–
Despesas antecipadas		–	–	73	–
		–	**–**	**45.742**	**49.116**
Investimentos	9	171.619	317.810	2.001	–
Ativo de direito de uso	10	172	–	172	–
Imobilizado	10	206	934	1.167.819	1.211.310
Intangível	11	–	5	39.083	40.487
Total do ativo não circulante		**171.997**	**318.749**	**1.254.817**	**1.300.913**
Total do ativo		**193.511**	**327.543**	**1.315.053**	**1.395.517**

Passivos		Controladora		Consolidado	
Circulante	**Nota**	**31/12/25**	**31/12/24**	**31/12/25**	**31/12/24**
Fornecedores	12	75	518	66.913	23.413
Empréstimos e financiamentos	13	–	–	52.737	49.998
Contas a pagar de partes relacionadas	8	–	3	20	3
IRPJ e CSLL	14	–	–	2.541	–
Tributos e obrigações trabalhistas	15	2.935	13.787	10.128	18.454
Passivo de arrendamento		181	488	181	488
Encargos regulatórios	16	–	–	2.622	2.511
Total do passivo circulante		**3.191**	**14.796**	**135.142**	**94.867**
Não circulante					
Empréstimos e financiamentos	13	–	–	982.449	987.903
Provisão para processos judiciais	17	–	–	1.531	–
Passivo de arrendamento		–	167	–	167
IRPJ e CSLL diferidos	14	–	–	5.611	–
Tributos e obrigações trabalhistas	15	748	–	748	–
Total do passivo não circulante		**748**	**167**	**990.339**	**988.070**
Patrimônio líquido					
Capital social	18	910.359	888.259	910.359	888.259
Prejuízos acumulados		(720.787)	(575.679)	(720.787)	(575.679)
Total do patrimônio líquido		**189.572**	**312.580**	**189.572**	**312.580**
Total do passivo e patrimônio líquido		**193.511**	**327.543**	**1.315.053**	**1.395.517**

DEMONSTRAÇÃO DO RESULTADO

		Controladora		Consolidado	
	Nota	**31/12/25**	**31/12/24**	**31/12/25**	**31/12/24 (Reclassificado)**
Receita líquida de vendas	19	–	–	79.426	145.821
Custo de venda de energia elétrica	20	–	–	(118.779)	(112.768)
(Prejuízo) lucro bruto		**–**	**–**	**(39.353)**	**33.053**
Despesas gerais e administrativas	21	644	(20.905)	(17.232)	(23.115)
Resultado com participações societárias	9	(146.380)	(54.788)	1.812	–
(Prejuízo) lucro operacional		**(145.736)**	**(75.693)**	**(54.773)**	**9.938**
Receitas financeiras	22	651	1.793	17.567	17.930
Despesas financeiras	22	(23)	(77.618)	(91.138)	(170.917)
Resultado financeiro		**628**	**(75.825)**	**(73.571)**	**(152.987)**
Resultado antes do imposto de renda e contribuição social		**(145.108)**	**(151.518)**	**(128.344)**	**(143.049)**
Imposto de renda e contribuição social correntes	23	–	–	(11.153)	(8.469)
Imposto de renda e contribuição social diferidos	23	–	–	(5.611)	–
Prejuízo do exercício		**(145.108)**	**(151.518)**	**(145.108)**	**(151.518)**
Resultado básico e diluído atribuível por ações R$				**(0,16)**	**(0,19)**

DEMONSTRAÇÃO DO RESULTADO ABRANGENTE

	Controladora		Consolidado	
	31/12/25	**31/12/24**	**31/12/25**	**31/12/24**
Prejuízo do exercício	(145.108)	(151.518)	(145.108)	(151.518)
Total do resultado abrangente	**(145.108)**	**(151.518)**	**(145.108)**	**(151.518)**

DEMONSTRAÇÃO DAS MUTAÇÕES DO PATRIMÔNIO LÍQUIDO

	Capital social			
	Subscrito	**A integralizar**	**Prejuízos acumulados**	**Total do patrimônio líquido**
Saldos em 01 de janeiro de 2024	**850.000**	**(616.741)**	**(424.161)**	**(190.902)**
Integralização de capital	–	655.000	–	655.000
Aumento de capital	38.259	(38.259)	–	–
Prejuízo do exercício	–	–	(151.518)	(151.518)
Saldos em 31 de dezembro de 2024	**888.259**	**–**	**(575.679)**	**312.580**
Aumento de capital	22.100	(22.100)	–	–
Integralização de capital	–	22.100	–	22.100
Prejuízo do exercício	–	–	(145.108)	(145.108)
Saldos em 31 de dezembro de 2025	**910.359**	**–**	**(720.787)**	**189.572**

DEMONSTRAÇÃO DOS FLUXOS DE CAIXA

		Controladora		Consolidado	
	Nota	**31/12/25**	**31/12/24**	**31/12/25**	**31/12/24**
Fluxos de caixa das atividades operacionais					
Prejuízo do exercício		**(145.108)**	**(151.518)**	**(145.108)**	**(151.518)**
Ajustes de receitas e despesas					
Impostos de renda e contribuições sociais		–	–	16.764	–
Depreciação e amortização	10 e 11	601	584	49.030	52.252
Baixa de ativo imobilizado	10	–	–	1.475	54.519
Resultado com participações societárias	9	146.380	54.788	(1.812)	–
Receitas de aplicações financeiras vinculadas às dívidas	6	–	–	(7.144)	–
Juros, variações monetárias e custo de emissão – empréstimos e financiamentos	13	–	59.903	90.288	152.241
Provisão de multa por geração inferior	12	–	–	62.921	–
Provisão de juros – passivo de arrendamento		16	31	16	31
Provisão para processos judiciais		–	–	1.531	(1.737)
Variações nos ativos operacionais					
Contas a receber	7	–	–	1.785	(2.536)
Contas a receber de partes relacionadas	8	1.239	(332)	1.061	(154)
Tributos a recuperar		(197)	35	(231)	(326)
Estoque		–	–	(63)	–
Despesas antecipadas		26	25	2.108	(204)
Outras contas a receber		252	(239)	524	2.117
Variações nos passivos operacionais					
Fornecedores	12	(443)	71	(19.421)	17.491
Contas a pagar de partes relacionadas		(3)	–	17	–
Tributos e obrigações trabalhistas a pagar	14 e 15	(10.098)	1.215	(6.624)	8.091
Encargos regulatórios		–	–	111	95
Caixa (aplicado nas) gerado pelas atividades operacionais		**(7.335)**	**(35.437)**	**47.228**	**130.362**
Juros pagos de debêntures, empréstimos e financiamentos	13	–	(117.935)	(42.808)	(160.779)
Imposto de renda e contribuição social pagos		(6)	–	(9.566)	(5.202)
Caixa líquido aplicado nas atividades operacionais		**(7.341)**	**(153.372)**	**(5.146)**	**(35.619)**
Fluxos de caixa das atividades de investimento					
Aplicações financeiras vinculadas às dívidas	6	–	–	–	(4.135)
Aquisições de bens do ativo imobilizado e intangível	10 e 11	(40)	(106)	(5.783)	(48.808)
Integralização de capital nas controladas	9	(193)	–	(193)	–
Caixa líquido aplicado nas atividades de investimento		**(233)**	**(106)**	**(5.976)**	**(52.943)**
Fluxo de caixa das atividades de financiamento					
Aplicações financeiras vinculadas às dívidas	6	–	–	(48.938)	–
Resgates de aplicações financeiras vinculadas às dívidas	6	–	–	51.811	–
Captação de debêntures, empréstimos e financiamentos	13	–	100.000	–	100.000
Pagamento de empréstimos e financiamentos	13	–	(509.500)	(50.195)	(556.976)
Pagamento de debêntures	13	–	(100.000)	–	(100.000)
Integralização de capital	18	22.100	655.000	22.100	655.000
Pagamento de arrendamento mercantil		(490)	(504)	(490)	(504)
Caixa líquido gerado pelas (aplicado nas) atividades de financiamento		**21.610**	**144.996**	**(25.712)**	**97.520**
Aumento (redução) de caixa e equivalentes de caixa, líquidos		**14.036**	**(8.482)**	**(36.833)**	**8.958**
Caixa e equivalentes de caixa no início do exercício		**6.127**	**14.609**	**69.787**	**60.829**
Caixa e equivalentes de caixa no final do exercício		**20.163**	**6.127**	**32.954**	**69.787**

NOTAS EXPLICATIVAS DA ADMINISTRAÇÃO ÀS DEMONSTRAÇÕES FINANCEIRAS INDIVIDUAIS E CONSOLIDADAS EM 31 DE DEZEMBRO DE 2025

Informações Gerais: 1.1 Contexto operacional: A Infraestrutura Brasil Holding I S.A. ("Companhia" ou "IBH I"), é uma sociedade anônima de capital fechado, constituída em 5 de junho de 2018, com sede foro na cidade e estado de São Paulo, na Rua Dr. Campos Bicudo, nº 98, 4º andar, Jardim Europa. A Companhia tem como objeto social a participação no capital de empresas com foco em ativos de energia renovável. A Companhia é controlada direta do Pátria Infraestrutura IV Fundo de Investimento em Participações Multiestratégia ("FIP IV"). A Companhia faz parte da Essentia Energia, um grupo cujo propósito é gerar negócios no mercado de energia renovável, com eficiência na gestão, no desenvolvimento, na implantação, na operação e na comercialização de energia. **1.2 Relação de entidades controladas:** Em 20 de dezembro de 2020, a Companhia adquiriu o controle da empresa Sol do Sertão Holding S.A. ("Sol do Sertão"), esta que detém o controle das Sociedades de Propósito Específico ("SPEs"): Sol do Sertão OB I Energia Solar S.A. ("OB I"), Sol do Sertão OB II Energia Solar S.A. ("OB II") e Sol do Sertão OB IIII Energia Solar S.A. ("OB III"). Em 22 de outubro de 2021, a Companhia adquiriu participação societária correspondente a 16,67% do capital social da Gestão e Transformação Infraestrutura S.A., sociedade que tem por objeto social a prestação de serviços de consultoria em gestão de negócios e criação de valor na área empresarial.

Empresa	Participação 31/12/25	Participação 31/12/24	Atividade principal	Controle
Gestão e Transformação Infraestrutura S.A. "Gestão e Transformação")	16,67%	16,67%	Consultoria	*Joint Venture*
Sol do Sertão Holding S.A.	100%	100%	Holding	Direto
Sol do Sertão OB I Energia Solar S.A.	100%	100%	Geração de energia	Indireto
Sol do Sertão OB II Energia Solar S.A.	100%	100%	Geração de energia	Indireto
Sol do Sertão OB III Energia Solar S.A.	100%	100%	Geração de energia	Indireto

As Controladas indiretas possuem as seguintes características:

SPE	Usina	Estado	Capacidade MW	Garantia Física – MWm	Início da autorização	Fim da autorização
OB I	Sol do Sertão XXXVI	BA	40,82	13,1	29/07/2019	28/07/2054
OB I	Terra do Sol VII	BA	54,43	17,5	29/07/2019	28/07/2054
OB I	Terra do Sol XI	BA	47,62	15,3	29/07/2019	28/07/2054
OB II	Sol do Sertão VIII	BA	95,25	30,7	29/07/2019	28/07/2054
OB II	Sol do Sertão XII	BA	54,43	17,5	29/07/2019	28/07/2054
OB III	Sol do Sertão XIII	BA	74,84	24,1	29/07/2019	28/07/2054
OB III	Sol do Sertão XIV	BA	20,41	6,6	29/07/2019	28/07/2054
OB III	Sol do Sertão XXXV	BA	27,21	8,7	29/07/2019	28/07/2054
Total			**415,01**	**133,5**		

A Companhia juntamente com suas controladas diretas e indiretas, é referida como "Grupo" ao longo das demonstrações financeiras. **1.3 Contratos de energia:** Das oito usinas que integram o Complexo Solar Sol do Sertão, sete possuem contratos de venda de energia no Ambiente de Contratação Livre (ACL), formalizados por meio de Contratos de Comercialização de Energia Elétrica no Ambiente Livre (CCEAL) de longo prazo firmados com a CEMIG Geração e Transmissão ("CEMIG"), em condições livremente negociadas entre as partes, até dezembro de 2041. Esses contratos preveem entrega anual de energia, sendo realizada, ao final de cada exercício, a apuração da energia efetivamente gerada e entregue, bem como das compensações financeiras decorrentes de eventuais diferenças entre os volumes contratados e realizados, conforme as regras pactuadas contratualmente. A usina Sol do Sertão XIV é, atualmente, a única unidade descontratada do complexo, possuindo menor capacidade instalada e menor garantia física em relação às demais usinas. Por essa razão, sua produção permanece exposta ao mercado de curto prazo, estando sujeita às variações do Preço de Liquidação das Diferenças (PLD). A condição de descontratação da usina Sol do Sertão XIV não compromete a performance operacional do complexo como um todo, mas representa uma oportunidade de flexibilidade comercial, permitindo a eventual celebração de novos contratos no ACL ou a captura de oportunidades de mercado, conforme a estratégia comercial adotada. **1.4 Situação financeira:** Em 31 de dezembro de 2025, a Companhia apresentava capital circulante líquido positivo no montante de R$18.323 na Controladora e negativo em R$74.906 no Consolidado (negativo em R$6.002 na Controladora e R$263 no Consolidado em 31 dezembro de 2024).

	Controladora		Consolidado	
	31/12/25	**31/12/24**	**31/12/25**	**31/12/24**
Total do ativo circulante	21.514	8.794	60.236	94.604
Total do passivo circulante	3.191	14.796	135.142	94.867
Capital circulante líquido	**18.323**	**(6.002)**	**(74.906)**	**(263)**

O Grupo registrou prejuízos nos últimos exercícios, refletindo principalmente sua estrutura de capital, o perfil econômico-financeiro típico dos primeiros anos de operação dos empreendimentos e os efeitos recentes de eventos de *curtailment*, os quais reduziram o resultado dos períodos. Em 31 de dezembro de 2025, a Companhia apresenta prejuízos acumulados no patrimônio líquido no montante de R$ 720.787. As controladas indiretas possuem contratos de venda de energia de longo prazo, que proporcionam previsibilidade de receitas ao longo da vigência contratual, ainda que sujeitos a eventuais restrições operacionais do sistema elétrico. A Administração monitora continuamente a posição de liquidez e o desempenho operacional do Grupo, avaliando a necessidade de adequações em sua estrutura de capital. No curso normal dos negócios, e considerando o estágio atual dos empreendimentos, a Companhia poderá contar, quando necessário, com suporte financeiro de seus acionistas, por meio de aportes de capital, os quais estão alinhados ao planejamento financeiro do grupo econômico. Com base na avaliação realizada, a Administração entende que a Companhia possui capacidade de manter a continuidade normal de suas operações, razão pela qual as demonstrações financeiras foram elaboradas com base no pressuposto de continuidade operacional. **1.5 Políticas contábeis, mudança de estimativa e retificação de erro:** O CPC 23 estabelece que podem ocorrer ajustes ou erros no registro, mensuração, apresentação ou divulgação das demonstrações contábeis e que erros materiais de exercícios anteriores devem ser corrigidos retrospectivamente, inclusive por reapresentação dos valores comparativos do período afetado. O Grupo revisa continuamente a apresentação e a divulgação de suas demonstrações para mantê-las adequadas e alinhadas às normas vigentes. **1.5.1 Reclassificação de cifras comparativas:** Para assegurar a comparabilidade, foram realizadas reclassificações nos valores correspondentes das Demonstrações do Resultado referentes ao exercício findo em 31 de dezembro de 2024, sem efeito no resultado do Grupo. Os efeitos dessas reclassificações são demonstrados a seguir:

	Nota	31/12/24	Reclassificações	Consolidado 31/12/24 (Reclassificado)
Receita líquida de vendas	19	163.553	(17.732)	145.821
Custo de venda de energia elétrica	20	(130.500)	17.732	(112.768)
Lucro bruto		**33.053**	**–**	**33.053**
Despesas gerais e administrativas	21	(23.115)		(23.115)
Resultado com participações societárias	9	–		–
Lucro operacional		**9.938**	**–**	**9.938**
Receitas financeiras	22	17.930		17.930
Despesas financeiras	22	(170.917)		(170.917)
Resultado financeiro		**(152.987)**	**–**	**(152.987)**
Resultado antes do imposto de renda e contribuição social		**(143.049)**	**–**	**(143.049)**
Imposto de renda e contribuição social correntes	23	(8.469)		(8.469)
Imposto de renda e contribuição social diferidos	23	–		–
Prejuízo do exercício		**(151.518)**	**–**	**(151.518)**

2. Apresentação das Demonstrações Financeiras Individuais e Consolidadas: 2.1 Base de elaboração e apresentação: As demonstrações financeiras individuais e consolidadas foram elaboradas e estão sendo apresentadas em conformidade com as práticas contábeis adotadas no Brasil, as quais abrangem as disposições contidas na Lei das Sociedades por Ações, pronunciamentos, interpretações e orientações emitidas pelo Comitê de Pronunciamentos Contábeis ("CPC") e aprovadas pelo Conselho Federal de Contabilidade ("CFC") e evidenciam todas as informações relevantes próprias das demonstrações financeiras, e somente elas, as quais estão consistentes com as utilizadas pela Administração na sua gestão. As demonstrações financeiras individuais e consolidadas foram elaboradas no pressuposto de continuidade normal dos negócios. A Administração efetua uma avaliação da capacidade da Companhia e suas controladas em dar continuidade às suas atividades durante a elaboração das demonstrações financeiras. A emissão das demonstrações financeiras individuais e consolidadas foi autorizada pela Administração em 06 de março de 2026. **2.2 Principais políticas contábeis materiais**: As políticas contábeis materiais aplicadas na elaboração das demonstrações financeiras individuais e consolidadas estão descritas juntamente com suas respectivas notas explicativas. Essas políticas foram aplicadas de modo consistente nos exercícios apresentados, salvo disposição em contrário. **2.3 Adoção de normas contábeis – Novas e revisadas**:

Norma / Pronunciamento	Vigência	Principais pontos novos/alterados
CPC 02 – Efeitos das mudanças nas taxas de câmbio e conversão de demonstrações contábeis	01/01/2025	Classificação de Passivos como Circulante ou Não Circulante.
CPC 40 – Instrumentos Financeiros: Evidenciação	01/01/2026	Alterações à Classificação e Mensuração de Instrumentos Financeiros.
CPC 48 – Instrumentos Financeiros	01/01/2026	Contratos que fazem referência à eletricidade cuja geração dependente de condições naturais.
CPC 51 – Apresentação e Divulgação nas Demonstrações Contábeis	01/01/2027	Apresentação e Divulgação nas Demonstrações Financeiras.

A Administração da Companhia avaliou os pronunciamentos acima e não foram identificados impactos relevantes nas demonstrações financeiras individuais e consolidadas. A Companhia fará a adoção a essas normas e interpretações novas e alteradas conforme o CPC correspondente, se cabível, quando entrarem vigor. **2.4 Base de mensuração**: As demonstrações financeiras foram preparadas considerando o custo histórico como base de valor e evidenciam todas as informações relevantes próprias das demonstrações financeiras, as quais estão condizentes com as utilizadas pela administração em sua gestão. **2.5 Conversão de moeda estrangeira**: **(a) Moeda funcional e de apresentação**: A moeda funcional e de apresentação da Companhia e de suas controladas diretas e indiretas é o Real. Os ativos e passivos monetários denominados em moeda estrangeira, são convertidos para a moeda funcional usando-se a taxa de câmbio vigente na data dos respectivos balanços patrimoniais. Os ganhos e perdas resultantes da atualização desses ativos e passivos verificados entre a taxa de câmbio vigente na data da transação e os encerramentos dos exercícios são reconhecidos como receitas ou despesas financeiras no resultado. **(b) Transações e saldos**: Em 31 de dezembro de 2025 e 31 de dezembro de 2024, o Grupo não possuía ativos e passivos mensurados em moedas estrangeiras. **2.6 Uso de estimativas e julgamentos críticos**: A preparação das demonstrações financeiras do Grupo exige o uso de estimativas contábeis críticas e o exercício de julgamentos por parte da Administração. Esse processo envolve a aplicação das políticas contábeis materiais do Grupo em áreas que requerem maior nível de julgamento, caracterizadas por sua complexidade. Adicionalmente, são destacadas as áreas onde as premissas e estimativas possuem impacto significativo na elaboração das demonstrações financeiras. As estimativas e os julgamentos contábeis são continuamente avaliados e baseiam-se na experiência histórica e em outros fatores, incluindo expectativas de eventos futuros, consideradas razoáveis para as circunstâncias. Por definição, as estimativas contábeis resultantes raramente serão iguais aos respectivos resultados reais. As estimativas e premissas do Grupo não apresentam riscos significativos, com probabilidade de causar um ajuste relevante nos valores contábeis de ativos e passivos para o próximo exercício. As principais estimativas e julgamentos relacionados às demonstrações financeiras estão apresentadas nas seguintes notas explicativas: • **Nota explicativa 10 – Imobilizado:** Aplicação das vidas úteis definidas e taxas de depreciação; • **Nota explicativa 11 – Intangível:** Aplicação das vidas úteis definidas e taxa de amortização; • **Nota explicativa 10 – Teste de redução ao valor recuperável dos ativos de longa duração:** A avaliação da recuperação de ativos de longa duração, segue regras específicas. Ao final de cada exercício, o Grupo realiza análise para identificar possíveis evidências de que o montante contábil desses ativos possa não ser recuperável. Em situações excepcionais, caso sejam identificadas tais evidências, o Grupo aplica o teste de recuperação (*impairment*) desses ativos. Esses testes envolvem a consideração de diversas variáveis e fatores de incerteza relacionados: (i) expectativas de faturamento de geração de energia; (ii) prazo das autorizações; (iii) deduções sobre as vendas; (iv) custos de venda de energia; (v) despesas operacionais; além de outras projeções necessárias para o teste. Todo o processo busca assegurar que o valor contábil dos ativos não exceda seu valor recuperável, em conformidade com as normas contábeis aplicáveis; • **Nota explicativa 15 – Tributos e obrigações trabalhistas:** A provisão de bônus é estimada com base no atingimento

continua ☛

A publicação acima foi realizada e certificada no dia 18/04/2026

ICP Brasil

Acesse a página de **Publicações Legais** no site do **Jornal Data Mercantil**, apontando a câmera do seu celular no QR Code, ou acesse o link: **www.datamercantil.com.br/publicidade_legal**

continuação ☛

Infraestrutura Brasil Holding I S.A.

de metas, remunerações e quadro de pessoal. • **Nota explicativa 17 – Provisão para processos judiciais:** Reconhecimento e mensuração de provisão para processos judiciais têm como principais premissas a probabilidade e magnitude das saídas de recursos. **2.7 Base de consolidação e investimentos em controladas**: As demonstrações financeiras individuais e consolidadas foram preparadas de acordo com as normas estabelecidas, abrangendo a Companhia e suas controladas, nas quais a Companhia detém o controle. O controle é obtido quando a Companhia tem o poder sobre a investida, está exposta ou tem direitos a retornos variáveis de seu envolvimento com a investida e tem a capacidade de usar esse poder para afetar seus retornos. A controlada é consolidada integralmente a partir da data em que o controle se inicia, até a data em que deixa de existir. As práticas contábeis foram aplicadas de maneira uniforme em todas as empresas consolidadas e o exercício social dessas controladas coincide com o da controladora. Os seguintes procedimentos foram adotados na preparação das informações contábeis consolidadas: **(i)** Eliminação do patrimônio líquido das controladas. **(ii)** Eliminação do resultado de equivalência patrimonial. **(iii)** Eliminação dos saldos de ativos e passivos, receitas e despesas entre as empresas consolidadas, bem como das contas mantidas entre estas controladas. Nas demonstrações financeiras individuais, as controladas são contabilizadas pelo método de equivalência patrimonial ajustada na proporção detida nos direitos e nas obrigações contratuais do Grupo. Transações, saldos e ganhos não realizados em transações entre empresas do Grupo são eliminados. Os prejuízos não realizados também são eliminados a menos que indiquem uma redução no valor recuperável de ativos, exigindo o reconhecimento nas demonstrações consolidadas. As principais práticas contábeis materiais das controladas são alteradas, quando necessário, para assegurar a consistência com as políticas adotadas do Grupo 3. **Gestão de Risco: 3.1 Fatores de risco financeiro:** As atividades da Companhia estão expostas a fatores de riscos financeiros: a) risco de mercado b) risco de crédito; e c) risco de liquidez. O programa de gestão de risco do Grupo concentra-se na imprevisibilidade dos mercados financeiros e busca minimizar potenciais efeitos adversos no desempenho financeiro do Grupo. A Companhia não usa instrumentos financeiros derivativos para proteger certas exposições a risco. A gestão de risco é realizada pelo departamento de Tesouraria, seguindo as políticas do Grupo. A Tesouraria identifica, avalia e recomenda ações contra eventuais riscos financeiros em cooperação com a Administração. O quadro a seguir sumariza a natureza e a extensão dos riscos decorrentes de instrumentos financeiros e como a Administração da Companhia gerencia sua exposição:

Risco	Exposição	Metodologia utilizada para mensuração do impacto	Gestão
Risco de mercado – taxa de juros	Empréstimos de longo prazo com taxas variáveis (IPCA)	Análise de sensibilidade	Avaliação de cenários para definição sobre refinanciamentos
Risco de crédito	Caixa e equivalentes de caixa, contas a receber de clientes	Análise de vencimento Avaliação de crédito	Gestão de caixa através de instituições financeiras de primeira linha, definição de limites de concentração/exposição máxima, monitoramento dos ratings pelas principais agências.
Risco de liquidez	Empréstimos e outros passivos	Previsões de fluxo de caixa	Manutenção de caixa mínimo, monitoramento dos fluxos previstos e realizados, manutenção de aplicações financeiras com liquidez conforme necessário.

(a) Risco de mercado: Risco do fluxo de caixa ou valor justo associado com taxa de juros: Os riscos de taxa de juros decorrem de contratos operacionais, empréstimos e financiamentos. Esses contratos emitidos a taxas variáveis expõem o Grupo ao risco de flutuação da taxa de juros afetando o fluxo de caixa, o qual permanece sendo constantemente monitorado. Com o objetivo de administrar a liquidez em moeda funcional, o Grupo atualiza os controles de exposição às taxas periodicamente e avalia a necessidade de cobertura ou não do risco de acordo com as perspectivas macroeconômicas. Sempre que necessário, são simulados cenários levando em consideração refinanciamento, renovação de posições existentes e novos financiamentos. Com base nesses cenários, o Grupo define uma mudança razoável na taxa de juros e calcula o impacto sobre o resultado. Os cenários são elaborados somente para os passivos que representam as principais posições com juros. Em 31 de dezembro de 2025 e 31 de dezembro de 2024, o Grupo não possuía contratos de derivativos e/ ou swap de taxa de juros. **Análise de sensibilidade:** A análise de sensibilidade tem como objetivo mensurar o impacto das mudanças nas variáveis de mercado sobre cada instrumento financeiro do Grupo. Não obstante, a liquidação das transações envolvendo essas estimativas poderá resultar em valores diferentes dos estimados devido à subjetividade das informações utilizadas como base para a preparação dessas análises. As informações demonstradas no quadro, mensuram, contextualmente, o impacto nos resultados do Grupo em função das variações do CDI e IPCA. A seguir, é apresentada a tabela demonstrativa da análise de sensibilidade dos instrumentos financeiros considerando o pronunciamento técnico CPC 40 (R1) - Instrumentos Financeiros: Evidenciação e os saldos dos principais instrumentos financeiros, mostrando como a despesa e a receita teriam sido reconhecidas no resultado financeiro naquela data para o Grupo, ou seja, como seriam afetados pelas mudanças no risco relevante variável que sejam razoavelmente possíveis naquela data. Para verificar a sensibilidade da variação desses indicadores, na data-base 31 de dezembro de 2025, foram definidos três cenários diferentes, com base no cenário macroeconômico e alinhados à expectativa da Administração da Companhia e das controladas: (i) considerando a taxa esperada (índices obtidos através de informações disponibilizadas pelo mercado) para 31 de dezembro de 2026 (impacto provável no resultado); (ii) com apreciação e depreciação de 25%, e (iii) com apreciação e depreciação de 50%.

							Controladora 31/12/25	
			Cenário I		Cenário II		Cenário III	
Operação	Indexador	Saldo em exposição	Impacto provável no resultado	Redução de índice em 25%	Elevação de índice em 25%	Redução de índice em 50%	Elevação de índice em 50%
	CDI		13,44%	10,08%	16,80%	6,72%	20,16%
Recursos em aplicações financeiras	CDI	20.157	2.709	2.032	3.387	1.355	4.064

							Consolidado 31/12/25	
			Cenário I		Cenário II		Cenário III	
Operação	Indexador	Saldo em exposição	Impacto provável no resultado	Redução de índice em 25%	Elevação de índice em 25%	Redução de índice em 50%	Elevação de índice em 50%
	CDI		13,44%	10,08%	16,80%	6,72%	20,16%
	IPCA		4,05%	3,04%	5,06%	2,03%	6,08%
Recursos em aplicações financeiras	CDI	32.815	4.411	3.308	5.513	2.205	6.616
Caixa restrito	CDI	53.387	7.176	5.382	8.970	3.588	10.764
Empréstimos e financiamentos	IPCA	(1.040.023)	(42.121)	(31.591)	(52.651)	(21.060)	(63.181)

(b) Risco de crédito: O risco de crédito é administrado corporativamente. O risco de crédito decorre de caixa e equivalentes de caixa, depósitos em bancos e outras instituições financeiras, bem como de exposições de crédito a clientes, incluindo contas a receber em aberto. Para minimizar o risco associado às instituições financeiras, o Grupo mantém relacionamento com bancos de forma a diversificar suas operações. Os investimentos relacionados à sobra de caixa só podem ser feitos em instituições ou fundos que apresentem um patrimônio líquido mínimo adequado, com liquidez conforme o uso previsto do caixa classificados como baixo risco segundo mercado local. Não foi ultrapassado nenhum limite de crédito em 31 de dezembro de 2025 e 31 de dezembro de 2024, e a Administração não espera nenhuma perda decorrente de inadimplência nos seus ativos financeiros com instituições financeiras. Em 31 de dezembro de 2025 e 31 de dezembro de 2024, não existiam aplicações financeiras com saldos vencidos ou *impaired* e a totalidade dos saldos de caixa e equivalentes de caixa e de ativos financeiros estão aplicados em instituições consideradas de primeira linha pela Administração. O Grupo avaliou seu histórico de recebimento do contas a receber e identificou que não está exposto a um elevado risco de crédito, uma vez que eventuais saldos vencidos e não recebidos são mitigados por contratos de garantias financeiras assinados na contratação dos leilões de energia e na formalização de contratos bilaterais. Ademais, os montantes a receber de energia de curto prazo são administrados pela Câmera de Comercialização de Energia Elétrica ("CCEE"), diminuindo o risco de crédito nas transações realizadas. **(c) Risco de liquidez:** A previsão de fluxo de caixa é realizada pelo departamento de Tesouraria, que monitora o nível esperado de entradas e saídas de fluxos de caixa por empresa controlada, de forma a garantir suprimento adequado de caixa em cada operação. A Tesouraria acompanha as cláusulas contratuais dos empréstimos, além de monitorar as condições restritivas financeiras ("*covenants*"), quando aplicável, a fim de que o Grupo não quebre limites ou cláusulas estabelecidas nos documentos das operações. Essa previsão leva em consideração os planos de financiamento da dívida do Grupo, cumprimento de cláusulas, e, se aplicável, exigências regulatórias ou legais. A Tesouraria investe o excesso de caixa em Certificados de Depósito Bancário ("CDBs"), escolhendo instrumentos com baixo nível de risco, com vencimentos apropriados, com liquidez diária ou liquidez suficiente para fornecer margem adequada, conforme determinado pelas previsões acima mencionadas. Na data deste balanço, o Grupo mantinha CDBs e caixa disponível na Controladora de R$20.163 (R$6.127 em 31 de dezembro de 2024) e no Consolidado de R$32.954 (R$69.787 em 31 de dezembro de 2024). A tabela a seguir analisa os passivos financeiros não derivativos do Grupo, por faixas de vencimento, não-descontados, excluindo impacto de acordos de compensação correspondentes ao período remanescente entre a data do balanço patrimonial e a data contratual do vencimento.

	Controladora Vencimentos	
	Até um ano (i)	Total geral
Em 31 de dezembro de 2025		
Fornecedores	75	75
Em 31 de dezembro de 2024		
Fornecedores	518	518
Contas a pagar de partes relacionadas	3	3

	Consolidado Vencimentos				
	Até um ano (i)	Acima de 1 até 3 anos (i)	Acima de 3 até 5 anos (i)	Acima de 5 anos (i)	Total geral
Em 31 de dezembro de 2025					
Fornecedores	66.913	–	–	–	66.913
Empréstimos e financiamentos	94.257	194.322	200.098	1.522.682	2.011.359
Parte relacionadas	20	–	–	–	20
Encargos regulatórios	2.622	–	–	–	2.622
Em 31 de dezembro de 2024					
Fornecedores	23.413	–	–	–	23.413
Contas a pagar de partes relacionadas	3	–	–	–	3
Encargos regulatórios	2.511	–	–	–	2.511

(i) As faixas de vencimento apresentadas não são determinadas pela norma, e sim baseadas nos vencimentos contratuais remanescentes. Como os valores incluídos na tabela são os fluxos de caixa não descontados contratuais, esses valores não serão conciliados com os valores divulgados no balanço patrimonial para empréstimos e financiamentos. O Grupo adotou a premissa de não considerar os efeitos de atualizações monetárias baseadas em projeções macroeconômicas futuras para elaboração dos fluxos de caixa não descontados das rubricas de fornecedores, contas a pagar de partes relacionadas e encargos regulatórios. A análise dos vencimentos aplica-se somente aos instrumentos financeiros e, portanto, não estão incluídas as obrigações decorrentes de legislação. **3.2 Gestão de capital:** Os objetivos do Grupo ao administrar seu capital são os de salvaguardar a capacidade de continuidade do negócio para oferecer retorno aos acionistas e benefícios às outras partes interessadas, além de manter uma estrutura de capital adequada para reduzir esse custo. Para manter ou ajustar a estrutura de capital do Grupo, a Administração realiza, ou propõe, nos casos em que os acionistas têm de aprovar, a revisão da política de pagamento de dividendos, devolução de capital aos acionistas ou, ainda, a emissão de novas ações para reduzir, por exemplo, o nível de endividamento. O Grupo utiliza capital próprio e de terceiros para o financiamento de suas atividades, sendo que a utilização de capital de terceiros busca otimizar sua estrutura de capital. Adicionalmente, o Grupo monitora sua estrutura de capital e a ajusta, considerando as mudanças nas condições econômicas. Condizente com outras companhias do setor, o Grupo monitora o capital com base no índice de alavancagem financeira. Esse índice corresponde à dívida líquida expressa como percentual do capital total. A dívida líquida, por sua vez, corresponde ao total de empréstimos e financiamentos, subtraído do montante de caixa e equivalentes de caixa e aplicações financeiras vinculadas às dívidas.

	Consolidado	
	31/12/25	31/12/24
Total dos empréstimos e financiamentos	1.035.186	1.037.901
(–) Caixa e equivalente de caixa	(32.954)	(69.787)
(–) Aplicações financeiras vinculadas às dívidas	(53.387)	(49.116)
Dívida líquida	**948.845**	**918.998**
Total do patrimônio líquido	189.572	312.580
Total do capital (patrimônio líquido e dívida líquida)	**1.138.417**	**1.231.578**
Índice de alavancagem financeira – %	**83%**	**75%**

3.3 Outros riscos considerados relevantes: (a) Risco regulatório: As atividades do Grupo, assim como de seus concorrentes, são regulamentadas e fiscalizadas pela Agência Nacional de Energia Elétrica – ANEEL. Qualquer alteração no ambiente regulatório poderá exercer impacto sobre as atividades do Grupo. O risco de *curtailment* no setor de energia é a limitação ou corte forçado da geração por decisão do Operador Nacional do Sistema (ONS), mesmo que haja recurso natural para gerar. Causado por excesso de produção/falta de demanda em determinados dias e horários, congestionamento/indisponibilidade da rede de transmissão, ou por outros critérios operativos de confiabilidade definidos pelo ONS, apesar de ser um risco que sempre existiu no setor, tornou-se mais relevante a partir de agosto de 2023, atingindo percentuais elevados e afetando especialmente projetos eólico e solares da região Nordeste. Tal situação gera prejuízos e afeta a viabilidade de investimentos em ativos de geração renovável, levando a busca por soluções estruturais como melhorias na rede de transmissão, ações de incentivo e regulamentação de armazenamento, além de compensações financeiras para visando mitigar os impactos financeiros aos geradores. Foi promulgada a Lei nº 15.269/2025, a qual estabeleceu diretrizes para a compensação parcial aos geradores de energia elétrica por perdas decorrentes de certos tipos de restrições de geração. A referida Lei instituiu o arcabouço legal para eventual indenização, condicionando sua efetiva aplicação à regulamentação específica pelos órgãos competentes e à celebração de Termo de Compromisso entre os agentes de geração e o Poder Concedente. Em continuidade ao processo regulatório, foi instaurada a Consulta Pública nº 210/2025, aberta em 31 de dezembro de 2025, com prazo para contribuições até 16 de janeiro de 2026, com o objetivo de definir, entre outros aspectos, os critérios de elegibilidade, a metodologia de apuração dos montantes compensáveis, os limites financeiros aplicáveis e as condições operacionais para implementação do mecanismo previsto na Lei. Até a data de emissão das demonstrações financeiras, a regulamentação definitiva ainda não foi concluída e os critérios técnicos e jurídicos para apuração de eventual compensação permanecem em discussão. Dessa forma, considerando o estágio atual do processo regulatório e a ausência de definição quanto aos parâmetros aplicáveis e à efetiva materialização do direito à compensação, o Grupo não reconheceu quaisquer efeitos contábeis relacionados a esse tema nas demonstrações financeiras consolidadas de 2025, permanecendo no aguardo do posicionamento final das autoridades competentes para concluir suas análises. **(b) Risco de alteração da legislação tributária no Brasil:** Alterações na legislação tributária podem gerar eventuais impactos no Grupo, como mudanças nas alíquotas dos tributos vigentes, instituição de novos tributos e supressão de benefícios fiscais. Em 20 de dezembro de 2023, foi promulgada a Emenda Constitucional ("EC") nº 132, que estabelece a Reforma Tributária ("Reforma") sobre o consumo e em 16 de janeiro de 2025 foi sancionada a Lei Complementar nº 214/25 que regulamenta a Reforma, no entanto, vários temas, inclusive as alíquotas dos novos tributos, ainda estão pendentes de regulamentação por Leis Complementares ("LC"). O modelo da Reforma está baseado em IVA repartido ("IVA dual") em duas competências, uma federal (Contribuição sobre Bens e Serviços - CBS) e uma subnacional (Imposto sobre Bens e Serviços - IBS), que substituirá os tributos PIS, COFINS, ICMS e ISS. Foi também instituído o Imposto Seletivo ("IS"), de competência federal, incidente sobre bens e serviços prejudiciais à saúde e ao meio ambiente, nos termos de futura regulamentação. Haverá um período de transição de 2026 até 2033, em que os dois sistemas tributários – antigo e novo – coexistirão. Os impactos da Reforma na apuração dos tributos mencionados somente poderão ser mensurados após a conclusão da regulamentação dos temas pendentes por LC. Consequentemente, não há qualquer efeito da Reforma nas demonstrações financeiras de 31 de dezembro de 2025. **(c) Risco de *impairment***: O Grupo avalia na data de cada balanço se há evidência objetiva de que um ativo ou grupo de ativos está deteriorado. Um ativo ou grupo de ativos está deteriorado e as perdas por *impairment* são reconhecidas somente se há evidência objetiva de *impairment* como resultado de um ou mais eventos ocorridos após o reconhecimento inicial dos ativos (um "evento de perda") e aquele evento (ou eventos) de perda tem um impacto nos fluxos de caixa futuros estimados do ativo ou grupo de ativos que pode ser estimado de maneira confiável. Em 31 de dezembro de 2025 e 31 de dezembro de 2024, o Grupo identificou indicativos de *impairment* para um ativo ou grupo de ativo, conforme detalhado na nota explicativa nº 10 ("Imobilizado"). **4. Instrumentos financeiros por categoria: (a) Reconhecimento e mensuração inicial:** As contas a receber de clientes e os títulos de dívida emitidos são reconhecidos inicialmente na data em que foram originados. Todos os outros ativos e passivos financeiros são reconhecidos inicialmente quando a respectiva empresa se tornar parte das disposições contratuais do instrumento. Um ativo financeiro (a menos que seja um contas a receber de clientes sem um componente de financiamento significativo) ou passivo financeiro é inicialmente mensurado ao valor justo, acrescido, para um item não mensurado ao valor justo por meio do resultado, os custos de transação que são diretamente atribuíveis à sua aquisição ou emissão. Um contas a receber de clientes sem um componente significativo de financiamento é mensurado inicialmente ao preço da operação. **(b) Classificação e mensuração subsequente: Ativos Financeiros:** No reconhecimento inicial, um ativo financeiro é classificado como mensurado: ao custo amortizado; ou ao valor justo por meio do resultado ("VJR"). Não há ativos financeiros classificados ao valor justo por meio do resultado abrangente ("VJORA"). Os ativos financeiros não são reclassificados subsequentemente ao reconhecimento inicial, a não ser que a Companhia mude o modelo de negócios para a gestão de ativos financeiros, e neste caso todos os ativos financeiros afetados são reclassificados no primeiro dia do período de apresentação posterior à mudança no modelo de negócios. Um ativo financeiro é mensurado ao custo amortizado se atender ambas as condições a seguir e não for designado como mensurado ao VJR: • é mantido dentro de um modelo de negócios cujo objetivo seja manter ativos financeiros para receber fluxos de caixa contratuais; e • seus termos contratuais geram, em datas específicas, fluxos de caixa que são relativos somente ao pagamento de principal e juros sobre o valor principal em aberto. **Mensuração subsequente de ganhos e perdas: VJR -** Esses ativos são mensurados subsequentemente ao valor justo. O resultado líquido, incluindo juros ou receita de dividendos, é reconhecido no resultado. **Ativos financeiros a custo amortizado** - Esses ativos são subsequentemente mensurados ao custo amortizado utilizando o método de juros efetivos. O custo amortizado é reduzido por perdas por *impairment*. A receita de juros, ganhos e perdas cambiais e o *impairment* são reconhecidos no resultado. Qualquer ganho ou perda no desreconhecimento é reconhecido no resultado. **Passivos Financeiros:** Os passivos financeiros foram classificados como mensurados ao custo amortizado ou ao VJR. Um passivo financeiro é classificado como mensurado ao VJR caso for classificado como mantido para negociação, for um derivativo ou for designado como tal no reconhecimento inicial. Passivos financeiros mensurados ao VJR são mensurados ao valor justo e o resultado líquido, incluindo juros, é reconhecido no resultado. Outros passivos financeiros são subsequentemente mensurados pelo custo amortizado utilizando o método de juros efetivos. A despesa de juros, ganhos e perdas cambiais são reconhecidos no resultado. Qualquer ganho ou perda no desreconhecimento também é reconhecido no resultado. **(c) Desreconhecimento: Ativos Financeiros:** O Grupo desreconhece um ativo financeiro quando os direitos contratuais aos fluxos de caixa do ativo expiram, ou quando o Grupo transfere os direitos contratuais de recebimento aos fluxos de caixa contratuais sobre um ativo financeiro em uma transação na qual substancialmente todos os riscos e benefícios da titularidade do ativo financeiro são transferidos ou na qual o Grupo nem transfere nem mantém substancialmente todos os riscos e benefícios da titularidade do ativo financeiro e também não retém o controle sobre o ativo financeiro. O Grupo realiza transações em que transfere ativos reconhecidos no balanço patrimonial, mas mantém todos ou substancialmente todos os riscos e benefícios dos ativos transferidos. Nesses casos, os ativos financeiros não são desreconhecidos. **Passivos financeiros:** O Grupo desreconhece um passivo financeiro quando sua obrigação contratual é retirada, cancelada ou expira O Grupo também desreconhece um passivo financeiro quando os termos são modificados e os fluxos de caixa do passivo modificado são substancialmente diferentes, caso em que um novo passivo financeiro baseado nos termos modificados é reconhecido a valor justo. No desreconhecimento de um passivo financeiro, a diferença entre o valor contábil extinto e a contraprestação paga (incluindo ativos transferidos que não transitam pelo caixa ou passivos assumidos) é reconhecida no resultado. **(d) Compensação de instrumentos financeiros:** Ativos e passivos financeiros são compensados e o valor líquido é reportado no balanço patrimonial quando há um direito de compensar os valores reconhecidos e há uma intenção de liquidá-los numa base líquida, ou realizar o ativo e liquidar o passivo simultaneamente. Não foram compensados instrumentos financeiros em nenhum dos períodos apresentados. **(e) *Impairment* de ativos financeiros:** O Grupo avalia na data de cada balanço se há evidência objetiva de que um ativo financeiro ou grupo de ativos financeiros está deteriorado. Um ativo ou grupo de ativos financeiros está deteriorado e as perdas por *impairment* são reconhecidas somente se há evidência objetiva de *impairment* como resultado de um ou mais eventos ocorridos após o reconhecimento inicial dos ativos (um "evento de perda") e aquele evento (ou eventos) de perda tem um impacto nos fluxos de caixa futuros estimados do ativo financeiro ou grupo de ativos financeiros que pode ser estimado de maneira confiável. Em 31 de dezembro de 2025 e 31 de dezembro de 2024, não foram identificadas evidências de perda por *impairment* para um ativo ou grupo de ativos financeiros. Não houve mudança na classificação dos ativos financeiros entre os métodos de avaliação durante os exercícios findos em 31 de dezembro de 2025 e 31 de dezembro de 2024. **(f) Instrumentos financeiros mensurados a custo amortizado: Ativos financeiros:** Os ativos financeiros ao custo amortizado são ativos financeiros não derivativos, com pagamentos fixos ou determináveis, que não são cotados em um mercado ativo. São apresentados como ativo circulante, exceto aqueles com prazo de vencimento superior a 12 meses após a data do balanço (estes são classificados como ativos não circulantes). **Passivos financeiros:** Os passivos financeiros foram classificados como mensurados ao custo amortizado. Os passivos financeiros são mensurados pelo custo amortizado utilizando o método de juros efetivos. A despesa de juros, ganhos e perdas cambiais são reconhecidos no resultado. Qualquer ganho ou perda no desreconhecimento também é reconhecido no resultado. Os ativos e passivos financeiros ao custo amortizado conforme o balanço do Grupo estão apresentados abaixo**:**

	Controladora		Consolidado	
	31/12/25	31/12/24	31/12/25	31/12/24
Ativos financeiros				
Ao custo amortizado:				
Caixa e equivalentes de caixa	20.163	6.127	32.954	69.787
Aplicações financeiras vinculadas às dívidas	–	–	53.387	49.116
Contas a receber	55	–	17.582	19.367
Contas a receber de partes relacionadas	620	1.859	620	1.681
Dividendos a receber	4	–	4	–
Outras contas a receber	89	396	130	654
Passivos financeiros				
Ao custo amortizado:				
Fornecedores	75	518	66.913	23.413
Empréstimos e financiamentos	–	–	1.035.186	1.037.901
Contas a pagar de partes relacionadas	–	3	20	3
Encargos regulatórios	–	–	2.622	2.511

O valor contábil dos empréstimos e financiamentos classificados no circulante aproxima-se de seu valor justo em função do curto prazo remanescente até o vencimento. Para os instrumentos classificados no não circulante, a Administração entende que o valor contábil representa uma aproximação razoável do respectivo valor justo na data do balanço, considerando que são remunerados substancialmente por taxas pós-fixadas indexadas a indicadores econômicos e mensurados ao custo amortizado pelo método da taxa efetiva de juros. Não foi elaborada estimativa específica de valor justo. **5. Caixas e Equivalentes de Caixas: Política contábil:** Incluem os saldos de caixa, depósitos bancários e aplicações financeiras com liquidez imediata, registradas ao custo, acrescido dos rendimentos auferidos até a data do balanço. As aplicações financeiras são reconhecidas e mensuradas ao custo amortizado e os resultados financeiros auferidos nessas operações são alocados diretamente ao resultado na Controladora e nas controladas. Os equivalentes de caixa são mantidos com a finalidade de atender a compromissos de caixa de curto prazo.

	Controladora		Consolidado	
	31/12/25	31/12/24	31/12/25	31/12/24
Recursos em banco e em caixa	6	4	139	20
Recursos em aplicações financeiras (i)	20.157	6.123	32.815	69.767
Total	**20.163**	**6.127**	**32.954**	**69.787**

(i) As aplicações financeiras em 31 de dezembro de 2025 referiam-se a CDBs atrelados à taxa DI, remunerados a uma taxa média de 99,26% do CDI com liquidez imediata (97% a 100,5% do CDI em 31 de dezembro 2024). **6. Aplicações Financeiras Vinculadas às Dívidas: Política contábil:** As aplicações financeiras são reconhecidas e mensuradas ao custo amortizado e os resultados financeiros auferidos nessas operações são alocados diretamente ao resultado do exercício.

	Consolidado	
	31/12/25	31/12/24
Circulante		
Aplicações financeiras vinculadas às dívidas (i)	7.914	–
	7.914	**–**
Não circulante		
Aplicações financeiras vinculadas às dívidas (i)	45.473	49.116
	45.473	**49.116**
Total	**53.387**	**49.116**

(i) Contas reservas relacionadas às dívidas das controladas indiretas (SPEs) que possuem financiamento com o Banco Nacional de Desenvolvimento Econômico e Social (BNDES). O montante com possibilidade de resgate no curto prazo é de R$7.914 e o montante sem possibilidade de resgate no curto prazo é de R$45.473. Valores aplicados em Fundo de Investimento com remuneração equivalente a 98,36% do CDI em 31 de dezembro de 2025 (média de 96,60% do CDI em 31 de dezembro de 2024). **7. Contas a Receber: Política contábil:** As contas a receber de clientes correspondem aos valores a receber pela geração de energia elétrica no curso normal das atividades. Se o prazo de recebimento é equivalente a um ano ou menos, as contas a receber são classificadas no ativo circulante. Caso contrário, estão apresentadas no ativo não circulante. As contas a receber de clientes são, inicialmente, reconhecidas pelo valor justo e, subsequentemente, mensuradas pelo custo amortizado com o uso do método da taxa efetiva de juros menos as perdas esperadas. A Administração efetua análise criteriosa no contas a receber de clientes e de acordo com a abordagem simplificada. Quando necessário, é constituída uma provisão para perdas esperadas para cobrir eventuais perdas desses ativos em sua realização. O Grupo avaliou seu histórico de recebimento do contas a receber e identificou que não está exposta a um elevado risco de crédito, uma vez que o saldo a receber, em sua maioria, é oriundo do contrato com a CEMIG que não possui histórico de inadimplência. Ademais, os montantes a receber de energia de curto prazo são administrados pela Câmera de Comercialização de Energia Elétrica ("CCEE"), diminuindo o risco de crédito nas transações realizadas. Portanto, após as devidas análises, a Administração não julgou necessário o reconhecimento de provisão para perdas esperadas e por esse motivo não há índice de perda estimadas de créditos para as contas a receber de clientes a vencer e vencidas. O saldo é composto conforme disposto abaixo:

	Controladora		Consolidado	
	31/12/25	31/12/24	31/12/25	31/12/24
Venda de energia	–	–	17.527	16.439
Outras contas a receber	55	–	55	2.928
Total	**55**	**–**	**17.582**	**19.367**

Abaixo a abertura dos saldos de contas a receber por idade de vencimento:

	Controladora		Consolidado	
	31/12/25	31/12/24	31/12/25	31/12/24
A vencer	55	–	16.595	19.367
Vencidos de 1 a 30 dias	–	–	987	–
Total	**55**	**–**	**17.582**	**19.367**

8. Contas a Receber e a Pagar de Partes Relacionadas: Os saldos de ativos e passivos, assim como as transações que influenciaram o resultado do exercício, relativas às operações com partes relacionadas e compartilhamento de custos, decorrem de transações com a Companhia, os quais foram realizadas em condições acordadas entre as partes para os respectivos tipos de operações, conforme apresentado a seguir:

continuação ☛

A publicação acima foi realizada e certificada no dia 18/04/2026

ICP Brasil

Acesse a página de **Publicações Legais** no site do **Jornal Data Mercantil**, apontando a câmera do seu celular no QR Code, ou acesse o link: **www.datamercantil.com.br/publicidade_legal**

continuação ☛

Infraestrutura Brasil Holding I S.A.

Empresas	Natureza	Controladora 31/12/25 Ativo circulante	Controladora 31/12/24 Ativo circulante	Controladora 31/12/24 Passivo circulante
Infraestrutura Brasil Holding IV S.A.	Custo compartilhado	–	1.493	–
IBH Renováveis I S.A.	Custo compartilhado	620	–	–
Essentia PCHs S.A.	Reembolso de despesas	–	1	–
Chapada Branca Holding S.A.	Reembolso de despesas	–	125	–
Sol do Sertão OB I Energia Solar S.A.	Reembolso de despesas	–	178	–
Tria Comercializadora de Energia S.A.	Reembolso de despesas	–	62	–
Goiás Sul Geração de Energia S.A.	Reembolso de despesas	–	–	3
Total		**620**	**1.859**	**3**

Empresas	Natureza	Consolidado 31/12/25 Ativo circulante	Consolidado 31/12/25 Passivo circulante	Consolidado 31/12/24 Ativo circulante	Consolidado 31/12/24 Passivo circulante
Infraestrutura Brasil Holding IV S.A.	Custo compartilhado	–	–	1.493	–
IBH Renováveis I S.A.	Custo compartilhado	620	–	–	–
Essentia PCHs S.A.	Reembolso de despesas	–	–	1	–
Chapada Branca Holding S.A.	Reembolso de despesas	–	20	125	–
Tria Comercializadora de Energia S.A.	Reembolso de despesas	–	–	62	–
Goiás Sul Geração de Energia S.A.	Reembolso de despesas	–	–	–	3
Total		**620**	**20**	**1.681**	**3**

(a) Impacto no resultado:

Empresas	Natureza	Controladora 31/12/25 Resultado	Controladora 31/12/24 Resultado	Consolidado 31/12/25 Resultado	Consolidado 31/12/24 Resultado
Infraestrutura Brasil Holding IV S.A.	Receita de custo compartilhado	–	15.852	–	15.852
IBH Renováveis I S.A.	Receita de custo compartilhado	10.441	–	10.441	–
Infraestrutura Brasil Holding IV S.A.	Despesa de custo compartilhado	(805)	–	(805)	–
Total		**9.636**	**15.852**	**9.636**	**15.852**

Compartilhamento de custos e despesas: No exercício de 2025, as despesas de folha de pagamento e despesas gerais incorridas pela Companhia foram rateadas, por meio de contrato de compartilhamento de custos firmado em 2025, para a IBH Renováveis I na proporção de 100% e 50% respectivamente. O contrato de compartilhamento de custos que a Companhia possuía com a Infraestrutura Brasil Holding IV S.A. ("IBH IV"), que previa um percentual de rateio de 50% das despesas, foi rescindido no encerramento do exercício findo em 31 de dezembro de 2024. **Remuneração do pessoal-chave da Administração:** A remuneração do pessoal chave da Administração incluindo encargos e benefícios alocados na Companhia corresponde a R$9.299 (R$7.353 em 31 de dezembro de 2024). **9. Investimentos: Política contábil:** Os investimentos em controladas são aqueles em que a Controladora (i) está exposta ou tem direito a retornos variáveis decorrentes de seu envolvimento com a entidade e (ii) tem a capacidade de interferir nesses retornos por meio do poder que exerce sobre ela. Esses investimentos são avaliados pelo método da equivalência patrimonial nas demonstrações contábeis da controladora e consolidados integralmente para fins de apresentação das demonstrações financeiras consolidadas. **(a) Movimentação dos investimentos:**

	Sol do Sertão	Gestão e Transformação	Total do investimento
Participação acionária	**100%**	**16,67%**	
Saldos em 01 de janeiro de 2024	**372.598**	**–**	**372.598**
Equivalência patrimonial	(52.819)	–	(52.819)
Contrato de autorização	(1.969)	–	(1.969)
Saldos em 31 de dezembro de 2024	**317.810**	**–**	**317.810**
Participação acionária	**100%**	**16,67%**	
Saldos em 01 de janeiro de 2025	**317.810**	**–**	**317.810**
Equivalência patrimonial	(146.820)	1.812	(145.008)
Contrato de autorização	(1.372)	–	(1.372)
Aumento de capital	–	205	205
Distribuição de dividendos	–	(16)	(16)
Saldos em 31 de dezembro de 2025	**169.618**	**2.001**	**171.619**

(b) Resumo das informações financeiras: O quadro abaixo apresenta um resumo das informações financeiras das controladas diretas e indiretas:

Em 31 de dezembro de 2025	Sol do Sertão	Gestão e Transformação	Sol do Sertão OB I	Sol do Sertão OB II	Sol do Sertão OB III
Balanço patrimonial resumido					
Participação acionária	**100%**	**16,67%**	**100%**	**100%**	**100%**
Ativo circulante	208	20.156	13.070	20.475	13.539
Ativo não circulante	130.758	17.716	420.659	443.000	350.106
Passivo circulante	21	9.541	57.502	48.991	34.007
Passivo não circulante	–	12.669	341.071	358.679	289.841
Patrimônio líquido	130.945	15.662	35.156	55.805	39.797
Demonstração de resultado resumida					
Receita líquida de vendas	–	18.860	26.379	29.457	23.590
Lucro (prejuízo) bruto	–	8.947	(15.321)	(13.073)	(10.959)
Lucro (prejuízo) do exercício	(146.820)	1.017	(52.715)	(52.191)	(42.007)

Em 31 de dezembro de 2024	Sol do Sertão	Gestão e Transformação	Sol do Sertão OB I	Sol do Sertão OB II	Sol do Sertão OB III
Balanço patrimonial resumido					
Participação acionária	**100%**	**16,67%**	**100%**	**100%**	**100%**
Ativo circulante	2.583	17.488	23.111	31.347	29.979
Ativo não circulante	275.225	19.919	434.883	461.367	363.679
Passivo circulante	42	7.499	31.928	26.701	22.609
Passivo não circulante	–	15.842	340.640	358.018	289.245
Patrimônio líquido	277.766	14.066	85.426	107.995	81.804
Demonstração de resultado resumida					
Receita líquida de vendas	–	14.197	46.084	56.066	43.958
Lucro bruto	–	10.916	8.886	16.701	7.461
Lucro (prejuízo) do exercício	(52.819)	2.287	(20.754)	(15.909)	(16.273)

10. Imobilizado: Política contábil: O imobilizado é mensurado pelo seu custo histórico, menos depreciação acumulada. O custo histórico inclui os gastos diretamente atribuíveis à aquisição dos itens. O custo histórico também inclui os custos de financiamento relacionados com a aquisição de ativos qualificados. Os custos subsequentes são incluídos no valor contábil do ativo ou reconhecidos como um ativo separado, conforme apropriado, somente quando for provável que fluam benefícios econômicos futuros associados a esses custos e que possam ser mensurados com segurança. O valor contábil de itens ou peças substituídos é baixado. Todos os outros reparos e manutenções são lançados em contrapartida ao resultado do exercício, quando incorridos. A depreciação dos ativos é calculada usando o método linear considerando os seus custos e seus valores residuais durante a vida útil estimada. Os valores residuais e a vida útil dos ativos são revisados e ajustados, se apropriado, ao final de cada exercício, e ajustados de forma prospectiva, quando for o caso. Sempre que um bem sofrer um reparo, reforma ou transformação que resulte na alteração de sua vida útil, este valor poderá ser imobilizado em adição ao valor residual do ativo. A contagem da vida útil do bem deverá ser reiniciada, de acordo com as vidas úteis estimadas. O valor contábil de um ativo é imediatamente baixado ao seu valor recuperável quando o valor contábil do ativo é maior do que seu valor recuperável estimado. Os ganhos e as perdas de alienações são determinados pela comparação dos resultados com o seu valor contábil e são reconhecidos em "Despesas gerais e administrativas" na demonstração do resultado. **Ativo de direito de uso:** O Grupo reconhece, mensura e divulga todos os contratos de arrendamento em conformidade com a CPC 06 (R2). Um contrato constitui ou contém um arrendamento quando transfere o direito de controle do uso de um ativo identificado por um período determinado, mediante contraprestação. O Grupo reconhece um ativo de direito de uso, mensurado pelo valor do passivo de arrendamento acrescido dos pagamentos de arrendamento realizados na data de início. Subsequentemente, o ativo é depreciado linearmente durante o menor entre o prazo do arrendamento e a vida útil do ativo. O Grupo não reconhece ativos de direito de uso referentes a arrendamentos de ativos de baixo valor, reconhecendo os respectivos pagamentos como despesa linear durante o prazo do contrato. **Teste de redução ao valor recuperável:** O Grupo avalia anualmente, ou com maior frequência, sempre que eventos ou mudanças nas circunstâncias indicarem a necessidade de um teste de *impairment*, conforme os parágrafos 9 a 12 do CPC 01 (R1) – Redução ao valor recuperável de ativos. Nesse sentido, a avaliação é feita com base em fontes externas e internas de informação, considerando variações nas taxas de juros de mercado, mudanças significativas em ambientes tecnológicos, de mercado, econômico ou legal no qual a entidade opera ou mercado para o qual o ativo é utilizado, evidências de obsolescência, dano físico do ativo ou desempenho econômico pior que o esperado, além de outras indicações observáveis de que o ativo diminuiu significativamente no período. Para o exercício findo em 31 de dezembro de 2025, o Grupo realizou uma análise detalhada dos indicadores de *impairment* utilizando fontes internas e externas, em conformidade com as normas CPC 01 (R1) / IAS 36, para suas Unidades Geradoras de Caixas (UGC). Para fins de teste de *impairment*, a Administração define que as SPEs, em conjunto, representam uma Unidade Geradora de Caixa (UGC). Essa classificação fundamenta-se no fato de que as SPEs estão situadas em uma mesma região geográfica e compartilham características operacionais e decisões estratégicas sinérgicas, sendo geridas e monitorados como uma única unidade de negócios. Foram identificados indicativos de *impairment* no Complexo Solar Sol do Sertão, uma vez que a performance operacional e os resultados dos ativos para o referido exercício ficaram abaixo das projeções orçamentárias. Essa situação decorre, principalmente, dos altos níveis de *curtailment* que afetam o complexo e não estão sob controle da Administração. O *curtailment* é um fator externo adverso que impactou diretamente a operação, contribuindo para uma piora significativa nos resultados, vide nota explicativa nº 3.3. Diante da situação supracitada, foi realizado teste de valor recuperável com base no cálculo do valor em uso dos ativos geradores de caixa, utilizando método do fluxo de caixa descontado. Neste método, a avaliação é baseada no valor presente dos fluxos de caixa futuros estimados durante a vida esperada do negócio descontados por uma taxa de retorno que considera a incerteza de se atingir esses fluxos de caixa e o valor temporal do dinheiro. O teste foi realizado por uma consultoria especializada contratada pela Administração e se baseou em premissas de projeções de longo prazo preparadas pela Administração, informações de mercado disponíveis e em desempenho em períodos anteriores. Os testes de *impairment* foram executados por meio de cálculos do valor recuperável, definido como o maior entre o valor em uso e o valor justo menos os custos de venda, conforme parágrafo 18 do CPC 01. O valor em uso foi determinado utilizando o método de fluxo de caixa descontado (DCF). As premissas fundamentais que sustentam o teste de redução ao valor recuperável do complexo foram estruturadas a partir de projeções de fluxos de caixa fundamentadas em diretrizes financeiras, operacionais e regulatórias, sempre em alinhamento com o plano de negócios da Companhia e as condições vigentes de mercado. Para a correção das projeções de receitas e custos, adotou-se o IPCA como índice econômico central, refletindo de maneira fidedigna as expectativas inflacionárias para o período. O estudo abrange um período de 29 anos para fins de análise, que corresponde ao prazo de autorização do complexo, utilizando como data-base o dia 30 de setembro de 2025. No que tange à expectativa de faturamento, a receita baseia-se predominantemente em contratos bilaterais, PPAs (*Power Purchase Agreements*), que asseguram a comercialização da energia por prazos determinados. A curva de geração futura foi desenhada considerando o histórico de desempenho do complexo, certificações de produção de energia das usinas solares e o cenário de despacho projetado para o Sistema Interligado Nacional (SIN). Um elemento crítico nesta modelagem é a projeção de perdas por *curtailment*, o qual se baseia em estudos de projeção de carga, demanda e de expansão de linhas de transmissão, para estimar os desligamentos forçados das usinas, considerados até o último ano de projeção. Assim, a geração líquida final para fins de faturamento é obtida subtraindo-se da geração bruta tanto as perdas por *curtailment* quanto o consumo interno das instalações. Sobre o fluxo de caixa, as projeções incorporam as deduções necessárias sobre as vendas, incluindo tributos como PIS e COFINS, aplicados rigorosamente conforme a legislação, além dos encargos setoriais regulatórios pertinentes ao setor elétrico. Para converter esses fluxos futuros ao valor presente, utilizou-se o Custo Médio Ponderado de Capital (WACC), que inicia em 12,16% e converge para 11,62% a partir de 2028, capturando o perfil de risco do empreendimento e as flutuações das condições de mercado ao longo do tempo. Em relação a Lei nº 15.269/2025, o Grupo optou por uma postura conservadora, entendendo que não há base objetiva para mensurar esses efeitos no momento, de modo que o valor em uso do Complexo Solar Sol do Sertão não contempla tais ganhos potenciais até que as definições legais sejam plenamente estabelecidas. Como resultado desses testes, o valor recuperável de todos os ativos avaliados excedeu seu respectivo valor contábil. Portanto, não foi reconhecida qualquer perda por *impairment* no período, conforme parágrafo 58 do CPC 01 (R1). **(a) Composição e movimentação do ativo imobilizado:**

	Controladora Máquinas, equipamentos e outros	Controladora Direito de uso	Controladora Total
Saldos em 01 de janeiro de 2024	**294**	**1.114**	**1.408**
Adições	106	–	106
Depreciação	(102)	(478)	(580)
Saldo contábil líquido	**298**	**636**	**934**
Custo	**670**	**2.488**	**3.158**
Depreciação acumulada	**(372)**	**(1.851)**	**(2.223)**
Saldos em 31 de dezembro de 2024	**298**	**636**	**934**
Adições	–	40	40
Depreciação	(92)	(504)	(596)
Saldo contábil líquido	**206**	**172**	**378**
Custo	**670**	**2.528**	**3.198**
Depreciação acumulada	**(464)**	**(2.355)**	**(2.819)**
Saldos em 31 de dezembro de 2025	**206**	**172**	**378**
Taxa média de depreciação	**13,73%**	**19,94%**	

	Consolidado Imobilizado em andamento	Consolidado Máquinas, equipamentos e outros	Consolidado Edificações, obras civis e benfeitorias	Consolidado Direito de uso	Consolidado Total
Saldos em 01 de janeiro de 2024	**8.239**	**1.240.158**	**17.760**	**1.114**	**1.267.271**
Adições	4.482	44.029	300	–	48.811
Depreciação	–	(49.084)	(691)	(478)	(50.253)
Baixas	(1.964)	(52.555)	–	–	(54.519)
Saldo contábil líquido	**10.757**	**1.182.548**	**17.369**	**636**	**1.211.310**
Custo	**10.757**	**1.347.655**	**19.657**	**2.488**	**1.380.557**
Depreciação acumulada	**–**	**(165.107)**	**(2.288)**	**(1.851)**	**(169.246)**
Saldos em 31 de dezembro de 2024	**10.757**	**1.182.548**	**17.369**	**636**	**1.211.310**
Adições	4.637	1.105	–	40	5.783
Depreciação	–	(46.504)	(619)	(504)	(47.627)
Baixas	–	(1.475)	–	–	(1.475)
Transferências	(49)	49	–	–	–
Saldo contábil líquido	**15.345**	**1.135.723**	**16.750**	**172**	**1.167.991**
Custo	**15.345**	**1.347.321**	**19.658**	**2.528**	**1.384.851**
Depreciação acumulada	**–**	**(211.597)**	**(2.908)**	**(2.355)**	**(216.861)**
Saldos em 31 de dezembro de 2025	**15.345**	**1.135.723**	**16.750**	**172**	**1.167.991**
Taxa média de depreciação	–	**3,45%**	**3,15%**	**19,94%**	

11. Intangível: Política contábil: Registrado ao custo de aquisição, combinado com as amortizações calculadas pelo método linear, às taxas anuais, e, adicionalmente, ágio por expectativa de rentabilidade futura e servidões de passagem. O Grupo registra no ativo intangível valores referentes a aquisições de softwares e ativos intangíveis referentes à combinação de negócios. O saldo das controladas indiretas é composto principalmente por servidões de passagem, as quais não são amortizadas.

	Controladora Software	Controladora Total
Saldos em 01 de janeiro de 2024	**9**	**9**
Amortização	(4)	(4)
Saldo contábil líquido	**5**	**5**
Custo	**23**	**23**
Amortização acumulada	**(18)**	**(18)**
Saldos em 31 de dezembro de 2024	**5**	**5**
Amortização	(5)	(5)
Saldo contábil líquido	**–**	**–**
Custo	**23**	**23**
Amortização acumulada	**(23)**	**(23)**
Saldos em 31 de dezembro de 2025	**–**	**–**

	Consolidado Contrato de autorização	Consolidado Servidões	Consolidado Software	Consolidado Ágio	Consolidado Total
Saldos em 01 de janeiro de 2024	**42.007**	**376**	**99**	**5**	**42.487**
Amortização	(1.969)	–	(31)	–	(2.000)
Saldo contábil líquido	**40.038**	**376**	**68**	**5**	**40.487**
Custo	**43.630**	**376**	**160**	**5**	**44.172**
Amortização acumulada	**(3.592)**	**–**	**(93)**	**–**	**(3.685)**
Saldos em 31 de dezembro de 2024	**40.038**	**376**	**67**	**5**	**40.487**
Amortização	(1.371)	–	(32)	–	(1.404)
Saldo contábil líquido	**38.667**	**376**	**35**	**5**	**39.083**
Custo	**43.631**	**376**	**160**	**5**	**44.172**
Amortização acumulada	**(4.964)**	**–**	**(125)**	**–**	**(5.089)**
Saldos em 31 de dezembro de 2025	**38.667**	**376**	**35**	**5**	**39.083**
Taxa média de amortização	**3,14%**	–	**20,02%**	–	

12. Fornecedores: Política contábil: O saldo de fornecedores representa obrigações a pagar por bens ou serviços que foram adquiridos no curso normal dos negócios, sendo classificadas como passivos circulantes se o pagamento for devido no período de até um ano. Caso contrário, são apresentadas como passivo não circulante. Estes passivos financeiros são reconhecidos inicialmente pelo valor justo acrescido de quaisquer custos de transação atribuíveis. Após o reconhecimento inicial, estes passivos financeiros são medidos pelo custo amortizado por meio do método dos juros efetivos.

	Controladora 31/12/25	Controladora 31/12/24	Consolidado 31/12/25	Consolidado 31/12/24
Materiais e serviços	75	518	1.193	5.212
Compra de energia	–	–	2.801	1.472
Multa por geração inferior (i)	–	–	62.919	16.729
Total	**75**	**518**	**66.913**	**23.413**

(i) Saldo a ser pago para CEMIG a título de multa contratual. O contrato prevê um mecanismo pelo qual a exposição mensal – diferença entre o contrato e a geração comprometida – é assumida pelo comprador. Ao final de cada ano civil, caso a geração comprometida seja inferior ao contratado, a usina deve ressarcir o comprador pelo volume não gerado, valorado ao PLD do ano. **13. Empréstimos e Financiamentos: Política contábil:** Os empréstimos e financiamentos são reconhecidos, inicialmente, pelo valor justo, no recebimento dos recursos, líquidos dos custos de transação. Em seguida, os financiamentos captados são apresentados pelo custo amortizado, isto é, acrescido de encargos e juros proporcionais ao período incorrido (*pro rata temporis*) e descontado das amortizações. Os custos financeiros incorridos em virtude da captação de empréstimos e financiamentos são reconhecidos em rubrica redutora da dívida no passivo e amortizados pelo prazo do contrato, de acordo com a taxa efetiva de juros. Quando não houver evidências da probabilidade de captação de parte ou da totalidade da dívida, os custos financeiros já incorridos são reconhecidos no resultado do exercício. Os empréstimos e financiamentos são classificados como passivo circulante, a menos que o Grupo tenha um direito incondicional de diferir a liquidação do passivo por, pelo menos, 12 meses após a data do balanço. Os custos de empréstimos e financiamentos gerais e específicos que são diretamente atribuíveis à aquisição, construção ou produção de um ativo qualificável, que é um ativo que, necessariamente, demanda um período substancial para ficar pronto para seu uso ou venda pretendidos, são capitalizados como parte do custo do ativo quando for provável que eles irão resultar em benefícios econômicos futuros para a entidade e que tais custos possam ser mensurados com confiança. Demais custos de empréstimos e financiamentos são reconhecidos como despesa no exercício em que são incorridos. **a) Contratos: (i) BNDES:** Em 30 de outubro de 2020, a Sol do Sertão assinou contrato com o BNDES, tendo como beneficiárias do crédito as controladas OB I, OB II e OB III. O total de recursos compreendido no contrato é de R$910.000, integralmente desembolsados. A dívida é composta por principal e juros remuneratórios correspondente a IPCA + 4,18% ao ano. O principal e juros da dívida deve ser pago ao BNDES em 273 parcelas mensais e sucessivas, sendo a primeira parcela vincenda em 15 de fevereiro de 2022. A data de vencimento do contrato é 15 de outubro de 2044. As linhas de crédito para as OB I, OB II e OB III foram disponibilizadas conforme a seguir: • Crédito "A" – Investida OB I, recurso total de R$313.272, composto por subcrédito A1 no valor de R$250.618 e subcrédito A2 no valor de R$62.654. • Crédito "B" – Investida OB II, recurso total de R$328.988 composto por subcrédito B1 no valor de R$263.190 e subcrédito B2 no valor de R$65.798. • Crédito "C" – Investida OB III recurso total de R$267.740 composto por subcrédito C1 no valor de R$214.192 e subcrédito C2 no valor de R$53.548. **b) Empréstimos e financiamentos:**

	Consolidado 31/12/25	Consolidado 31/12/24
Circulante		
Empréstimos e financiamentos	53.223	50.509
(–) Custo de captação	(486)	(511)
	52.737	**49.998**
Não circulante		
Empréstimos e financiamentos	986.800	992.740
(–) Custo de captação	(4.351)	(4.837)
	982.449	**987.903**
Total	**1.035.186**	**1.037.901**

c) Composição de empréstimos e financiamentos:

Companhia	Descrição	Valor do Contrato	Data de Emissão	Taxa Contratual	Amortização de Juros	Amortização de Principal	Vencimento	Garantias	Consolidado 31/12/25	Consolidado 31/12/24
OB I OB II OB III	BNDES	910.000	30/10/2020	IPCA + 4,18% a.a.	Mensal	Mensal	15/10/2044	(i) Penhor da totalidade das ações de emissão da Sol do Sertão Holding, OB I, OB II e OB III; (ii) Penhor das máquinas e equipamentos relativos ao projeto; (iii) cessão fiduciária dos direitos creditórios e emergentes dos contratos, autorizações, contas reserva e contas centralizadores relativas ao projeto (iv) Fiança Bancária até a Conclusão do Projeto[1].	1.040.023	1.043.249
								(–) Custo de captação de dívidas	(4.837)	(5.348)
									1.035.186	**1.037.901**
								[1] Conclusão do Projeto obtida em julho de 2023 e fianças bancárias exoneradas		

d) Movimentação de empréstimos e financiamentos:

	Controladora Empréstimos e financiamentos	Controladora (–) Custo de captação	Controladora Total
Saldos em 01 de janeiro de 2024	**567.532**	**(405)**	**567.127**
Provisão de juros	51.126	–	51.126
Amortização de custos de emissão de dívida	–	405	405
Liquidação do principal	(509.500)	–	(509.500)
Liquidação dos encargos	(109.158)	–	(109.158)
Saldos em 31 de dezembro de 2024	**–**	**–**	**–**

	Consolidado Empréstimos e financiamentos	Consolidado (–) Custo de captação	Consolidado Total
Saldos em 01 de janeiro de 2024	**1.609.297**	**(5.882)**	**1.603.415**
Provisão de juros	93.933	–	93.933
Atualização monetária	48.997	–	48.997
Amortização de custos de emissão de dívida	–	534	534
Liquidação do principal	(556.976)	–	(556.976)
Liquidação dos encargos	(152.002)	–	(152.002)
Saldos em 31 de dezembro de 2024	**1.043.249**	**(5.348)**	**1.037.901**
Provisão de juros	42.940	–	42.940
Amortização de custos de emissão de dívida	–	510	510
Atualização monetária	46.838	–	46.838
Liquidação do principal	(50.195)	–	(50.195)
Liquidação dos encargos	(42.808)	–	(42.808)
Saldos em 31 de dezembro de 2025	**1.040.024**	**(4.838)**	**1.035.186**

e) Condições restritivas financeiras (*covenants*): O financiamento com o BNDES obtido pelas controladas indiretas da Companhia possui cláusulas contratuais restritivas que preveem o acompanhamento anual de determinado índice financeiro (Índice de Cobertura do Serviço da Dívida, ou "ICSD"), a partir da divisão da geração de caixa das atividades do ano referência pelo serviço da dívida consolidados na Sol do Sertão Holding S.A., com base nas demonstrações financeiras. O cálculo no encerramento em 31 de dezembro de 2025 deverá ser superior ou igual a 1,30x para (i) obtenção da conclusão financeira do projeto e (ii) para distribuição de dividendos e/ou redução de capital. A Administração implementou controles adequados de forma a realizar seu acompanhamento e apuração anualmente. Em 31 de dezembro de 2025 o índice de 1,30x não foi atingido; entretanto, conforme contrato, não há nenhum impacto para vencimento antecipado da dívida, além dos assuntos mencionados nos itens (i) e (ii) acima.

continuação ☛

continuação

Infraestrutura Brasil Holding I S.A.

f) Composição por ano de vencimento:

	Consolidado	
	31/12/25	31/12/24
1 ano	53.223	50.509
2 anos	51.695	49.117
3 anos	52.039	49.433
4 anos	52.396	49.762
5 anos	52.768	50.104
Após 5 anos	777.902	794.324
Total	**1.040.023**	**1.043.249**

g) Custo de transação: Os empréstimos e financiamentos são demonstrados pelo valor líquido dos custos de transação incorridos e são subsequentemente mensurados ao custo amortizado utilizando o método da taxa de juros efetiva. **14. Impostos de Renda e Contribuições Sociais: Política contábil:** As despesas de imposto de renda e contribuição social do período compreendem os impostos correntes e diferidos. Os impostos sobre a renda são reconhecidos na demonstração do resultado, exceto na proporção em que estiverem relacionados com itens reconhecidos diretamente no patrimônio líquido ou no resultado abrangente. Nesse caso, o imposto também é reconhecido no patrimônio líquido ou no resultado abrangente. Os tributos diferidos são constituídos com base nas diferenças temporárias existentes entre a receita financeira de aplicação financeira competência registrada na contabilidade e a receita financeira de aplicação financeira caixa utilizada como base para tributação do fiscal. Os impostos diferidos foram calculados utilizando como forma de tributação o lucro presumido.

	Consolidado
	31/12/25
Circulante	
Imposto de renda e Contribuição social a pagar (i)	2.541
	2.541
Não circulante	
Imposto de renda e Contribuição social diferidos	5.611
	5.611
Total	**8.152**

(i) Os montantes relativos ao exercício findo em 31 de dezembro de 2024 estão sendo apresentados na nota explicativa nº 15. **15. Tributos e Obrigações Trabalhistas: Política contábil:** Os tributos e obrigações trabalhistas a pagar são mantidos no passivo com a finalidade de reconhecer no balanço patrimonial do Grupo os valores contábeis que serão objeto de pagamento futuro.

	Controladora		Consolidado	
	31/12/25	31/12/24	31/12/25	31/12/24
Circulante				
Imposto de renda e Contribuição social (i)	–	–	–	3.802
ICMS a pagar	–	–	45	49
ISS a pagar	–	1	12	1
PIS e COFINS a pagar	31	3	1.073	629
Salários, provisões e encargos sociais	2.901	13.779	8.955	13.936
Outros tributos a pagar	3	4	43	37
	2.935	**13.787**	**10.128**	**18.454**
Não circulante				
Salários, provisões e encargos sociais	748	–	748	–
	748	**–**	**748**	**–**
Total	**3.683**	**13.787**	**10.876**	**18.454**

(i) Os montantes relativos ao exercício findo em 31 de dezembro de 2025 estão sendo apresentados na nota explicativa nº 14. **16. Encargos Regulatórios: Política contábil:** Nessa rubrica são reconhecidos os encargos relacionados ao setor de energia que são definidos pela ANEEL e cobrados pelas transmissoras, sob gestão do Operador Nacional do Sistema, os quais correspondem aos Encargos de Uso do Sistema de Transmissão (EUST) e à Taxa de Fiscalização dos Serviços de Energia Elétrica (TFSEE).

	Consolidado	
	31/12/25	31/12/24
Encargo de uso de rede elétrica	2.473	2.369
Taxa de Fiscalização dos Serviços de Energia Elétrica (TFSEE)	149	142
Total	**2.622**	**2.511**

17. Provisão para Processos Judiciais: Política contábil: Uma provisão é reconhecida, em função de um evento passado, se o Grupo tem uma obrigação presente legal ou construtiva que possa ser estimada de maneira confiável, e é provável que um recurso econômico seja exigido para liquidar a obrigação. **(a) Composição da provisão para processos judiciais prováveis de perda:**

	Consolidado	
	31/12/25	31/12/24
Regulatórios	1.531	–
Total	**1.531**	**–**

(b) Movimentação da provisão para processos judiciais prováveis:

	Consolidado	
	Natureza	
	Regulatórios	Total
Saldos em 31 de dezembro de 2024	**–**	**–**
Constituição	1.460	1.460
Atualização monetária	71	71
Saldos em 31 de dezembro de 2025	**1.531**	**1.531**

As controladas indiretas possuem processo administrativo oriundos de Autos de Infração lavrado por suposto descumprimento de obrigações estabelecidas na Resolução ANEEL nº 921/2021 e Procedimentos de Rede. O valor total envolvido é de R$ 3.200, sendo que a Companhia e seus assessores jurídicos consideram que o valor de R$ 1.531 possui prognóstico de perda provável e R$ 1.670 possui prognóstico de perda possível, sendo esse o único saldo de processos judiciais possíveis. **18. Patrimônio Líquido: (a) Capital social:** Em 31 de dezembro de 2025, o capital social subscrito da Companhia era de R$910.359 (R$888.259 em 31 de dezembro 2024), dividido em 910.359.382 (888.259.382 em 31 de dezembro 2024) ações totalmente integralizadas. Em 05 de fevereiro de 2025 e 10 de novembro de 2025, foram aprovados os aumentos de capital da Companhia nos montantes de R$3.100 e R$19.000 respectivamente. A Companhia não possui ações autorizadas. A seguir a composição do capital social subscrito e integralizado por ações ordinárias:

			31 de dezembro de 2025
Acionistas	**Participação – %**	**Quantidade de ações**	**Ações integralizadas**
FIP IV	100%	910.359.382	910.359.382
Total	**100%**	**910.359.382**	**910.359.382**
			31 de dezembro de 2024
Acionistas	**Participação – %**	**Quantidade de ações**	**Ações integralizadas**
FIP IV	100%	888.259.382	888.259.382
Total	**100%**	**888.259.382**	**888.259.382**

19. Receita Líquida de Vendas: Política contábil: A receita é reconhecida quando o controle dos serviços prestados é transferido para o cliente por um valor que reflita a contraprestação à qual as controladas indiretas da Companhia esperam ter direito por esses serviços. A receita é mensurada pelo valor justo da contraprestação recebida ou a receber. A receita operacional é composta pela receita ocorrida pela venda de energia elétrica (faturada ou não faturada). Os registros das operações de compra e venda de energia na Câmara de Comercialização de Energia Elétrica ("CCEE") estão reconhecidos pelo regime de competência de acordo com informações divulgadas por aquela entidade ou por estimativa da Administração. A reconciliação entre as vendas brutas e a receita líquida é como segue:

	Consolidado			
			31/12/24	
	31/12/25		(Reclassificado)	
Receita	**MWh**	**Valor**	**MWh**	**Valor**
Receita com energia	1.055.347	150.017	1.004.214	166.936
Receita com energia CCEE	–	236	–	1.653
Outras receitas (i)	–	–	–	2.881
Deduções				
(–) Impostos sobre vendas	–	(6.073)	–	(6.205)
(–) TFSEE	–	(1.789)	–	(1.712)
(–) Multa por geração inferior (ii)	–	(62.965)	–	(17.732)
Total	**1.055.347**	**79.426**	**1.004.214**	**145.821**

(i) Vendas provenientes da emissão de crédito de carbono durante o exercício de 2024. (ii) Vide nota explicativa n° 12. **20. Custo de Venda de Energia Elétrica:**

	Consolidado	
		31/12/24
Custo de venda de energia elétrica	**31/12/25**	**(Reclassificado)**
Energia elétrica comprada para revenda (a)	27.601	21.582
Encargos de uso do sistema de conexão e transmissão	29.964	28.476
Custo de operação (b)	61.214	62.710
Total	**118.779**	**112.768**

(a) Custo de energia elétrica comprada para revenda:

	Consolidado	
		31/12/24
	31/12/25	(Reclassificado)
Energia elétrica comprada para revenda	20.366	17.770
Custo de liquidação CCEE	7.235	3.812
Total	**27.601**	**21.582**

(b) Custo de operação:

	Consolidado	
	31/12/25	31/12/24
Pessoal	2.028	845
Manutenções, materiais e serviços de terceiros	6.970	8.731
Prêmios de seguros	2.189	2.430
Arrendamentos e aluguéis	2.093	1.786
Depreciações e amortizações	47.059	49.700
Custos tributários (i)	202	–
Outros custos	673	(782)
Total	**61.214**	**62.710**

(i) Os montantes relativos ao exercício findo em 31 de dezembro de 2024 estão sendo apresentados na rubrica "Outros custos". **21. Despesas Gerais e Administrativas:**

	Controladora		Consolidado	
	31/12/25	31/12/24	31/12/25	31/12/24
Pessoal (i)	(2.166)	18.259	10.798	18.260
Materiais e serviços de terceiros	561	1.257	1.665	1.862
Arrendamentos e aluguéis	101	194	175	204
Prêmios de seguros	14	15	14	15
Despesas tributárias	40	14	51	30
Depreciações e amortizações	601	548	1.973	2.517
Provisão para contingências	–	–	1.531	(99)
Outras despesas	205	618	1.025	326
Total	**(644)**	**20.905**	**17.232**	**23.115**

(i) No exercício findo em 31 de dezembro de 2025, a rubrica de despesas com pessoal foi impactada pela reversão parcial da provisão de Incentivo de Longo Prazo (ILP) constituída no exercício anterior e pela extinção do contrato de compartilhamento de despesas que a Companhia possuía com a IBH IV, vide nota explicativa nº 8. **22. Resultado Financeiro: Política contábil:** As receitas financeiras sobre aplicações financeiras são reconhecidas usando a taxa de juros de mercado prevista contratualmente. Os juros são incorporados às aplicações financeiras, em contrapartida de receitas financeiras. As receitas financeiras sobre as contas a receber em atraso são reconhecidas conforme o prazo decorrido, usando a taxa de juros prevista contratualmente. Os juros são incorporados às contas a receber, em contrapartida de receitas financeiras. As despesas financeiras sobre empréstimos e financiamentos são reconhecidas a taxa de juros prevista contratualmente. Não foram realizadas compensações entre receitas e despesas financeiras.

	Controladora		Consolidado	
	31/12/25	31/12/24	31/12/25	31/12/24
Receitas financeiras				
Receitas de aplicações financeiras	648	1.859	13.247	11.599
Tributos sobre receitas financeiras	(44)	(87)	(56)	(99)
Variação cambial	–	–	38	–
Outras receitas financeiras (i)	47	21	4.338	6.430
Total das receitas financeiras	**651**	**1.793**	**17.567**	**17.930**
Despesas financeiras				
Juros sobre debêntures, empréstimos e financiamentos	–	(59.903)	(42.940)	(151.707)
Amortização de custos de emissão de empréstimos e financiamentos (ii)	–	–	(510)	–
Atualização monetária sobre empréstimos e financiamentos (ii)	–	–	(46.838)	–
IOF	(1)	(3)	(149)	(201)
Comissões, garantias e fianças	–	(17.375)	(104)	(18.039)
Atualização financeira de passivo de arrendamento	(16)	–	(16)	–
Outras despesas financeiras	(6)	(337)	(581)	(970)
Total das despesas financeiras	**(23)**	**(77.618)**	**(91.138)**	**(170.917)**
Resultado financeiro	**628**	**(75.825)**	**(73.571)**	**(152.987)**

(i) No exercício findo em 31 de dezembro de 2025, a Companhia reconheceu ganho financeiro no montante de R$ 4.250, e no exercício findo em 31 de dezembro de 2024, no montante de R$ 6.189, decorrentes da rescisão antecipada de contratos de comercialização de energia elétrica, formalizada por meio de distrato com a Eneva Comercializadora de Energia Ltda. e com a Santander Corretora de Seguros, respectivamente. Os valores reconhecidos referem-se à liquidação financeira de direitos contratuais, associada à interrupção de fluxos de caixa futuros esperados, não estando vinculados à entrega de energia elétrica ou à prestação de serviços no período. Por essa razão, os montantes foram classificados no resultado financeiro, refletindo a substância econômica da transação. (ii) Para o exercício findo em 31 de dezembro de 2024, os montantes relativos à amortização de custos de emissão de empréstimos e financiamentos e atualização monetária sobre empréstimos e financiamentos estão sendo apresentados na rubrica "Juros sobre debêntures, empréstimos e financiamentos". **23. Imposto de Renda e Contribuição Social: Política contábil:** Na Companhia e sua controlada direta, o método de apuração é o lucro real e o imposto de renda e a contribuição social do exercício corrente são calculados com base no lucro real considerando nas alíquotas de 15%, acrescidas do adicional de 10% sobre o lucro excedente de R$240 para imposto de renda, e 9% sobre o lucro líquido para contribuição social. Nas controladas indiretas a tributação do imposto de renda e contribuição social é feita tendo como base o lucro presumido da receita, onde a base de cálculo do imposto de renda é calculada à razão de 8% sobre as receitas brutas provenientes da geração de energia e de 100% das receitas financeiras, sobre as quais se aplicam as alíquotas de 15%, acrescida do adicional de 10%, para o imposto de renda. A base de cálculo da contribuição social é calculada à razão de 12% sobre as receitas brutas provenientes da geração de energia e de 100% das receitas financeiras, sobre as quais se aplicam a alíquota de 9%. Os tributos diferidos são constituídos com base nas diferenças temporárias das receitas financeiras de aplicações financeiras.

	Controladora		Consolidado	
	31/12/25	31/12/24	31/12/25	31/12/24
Prejuízo contábil antes dos impostos	(145.108)	(151.518)	(128.344)	(143.049)
Alíquota vigente	34%	34%	34%	34%
Imposto calculado com base na alíquota de imposto local, aplicável aos lucros	**(49.337)**	**(52.118)**	**(43.637)**	**(49.238)**
Despesas permanentes não dedutíveis	541	92	543	112
Compensação de prejuízos	–	–	(3)	(20)
Prejuízos fiscais	655	70.052	655	70.052
Ajustes temporários para os quais nenhum imposto diferido foi constituído	(1.161)	–	(1.139)	–
Resultado de equivalência patrimonial	49.302	(18.628)	–	–
Diferença de apuração pelo regime de lucro presumido	–	–	60.345	(29.976)
Encargo fiscal	**–**	**–**	**16.764**	**(8.469)**
Corrente	–	–	11.153	8.469
Diferido	–	–	5.611	–
Despesa de IRPJ e CSLL	**–**	**–**	**16.764**	**8.469**
Alíquota efetiva	**–**	**–**	**13%**	**6%**

Na Controladora, o saldo de prejuízo fiscal acumulado é de R$324.281 e no Consolidado R$324.752 (R$322.374 na Controladora e R$322.858 no Consolidado em 31 de dezembro de 2024), que também constitui base negativa de contribuição social no mesmo valor. O saldo de diferenças temporárias acumuladas na Controladora e no Consolidado é de R$3.950 (R$12.079 na Controladora e R$12.144 no Consolidado em 31 de dezembro de 2024). Em 31 de dezembro de 2025 e 31 de dezembro 2024, não foram reconhecidos os ativos de impostos diferidos relacionados a diferenças temporárias, prejuízos fiscais e base negativa de contribuição social sobre o lucro líquido acumulado, pois a Companhia não tem expectativa de geração de resultado tributável futuro para realização dos respectivos valores. **24. Resultado Básico e Diluído por Ação:** O resultado por ação básico é calculado por meio do lucro líquido/prejuízo do exercício atribuível aos acionistas controladores da Companhia e à média ponderada das ações ordinárias em circulação no respectivo exercício. O resultado por ação diluído é calculado por meio da referida média das ações em circulação, ajustada pelos instrumentos potencialmente conversíveis em ações, com efeito diluidor, nos exercícios apresentados. A Companhia não possui potenciais instrumentos conversíveis em ações, dessa forma, os resultados por ação básico e diluído são idênticos.

	Controladora	
Resultado básico e diluído por ação	**31/12/25**	**31/12/24**
Prejuízo atribuído aos acionistas	(145.108)	(151.518)
Quantidade média ponderada de ações (milhares)	894.014	788.933
Resultado básico e diluído atribuível por ação – R$	**(0,16)**	**(0,19)**
Resultado básico e diluído atribuível por ação das operações total– R$	**(0,16)**	**(0,19)**

25. Transações que não afetam Caixa: As transações listadas a seguir afetaram as demonstrações financeiras, contudo não impactaram o caixa:

	Controladora		Consolidado	
	31/12/25	31/12/24	31/12/25	31/12/24
Provisão para processos judiciais	–	–	1.531	182
Provisão de fornecedores	–	34	62.921	16.792
Aumento de capital	–	38.259	–	38.259
	–	**38.293**	**64.452**	**55.233**

26. Cobertura de Seguros: O Grupo adota a política de contratar cobertura de seguros para os bens sujeitos a riscos por montantes considerados suficientes para cobrir eventuais sinistros, considerando a natureza de sua atividade. As premissas de riscos, adotadas, dada a sua natureza, não fazem parte do escopo de uma auditoria de demonstração financeira, consequentemente não foram examinadas pelos nossos auditores independentes. As modalidades de seguros contratados pelo Grupo referem-se principalmente a riscos operacionais com cobertura de danos materiais e lucros cessantes, D&O e responsabilidade civil. **27. Eventos Subsequentes:** Em 14 de janeiro de 2026, a controlada indireta OB I liquidou o saldo mútuos que possuía com as empresas OB II e OB III no montante de R$6.537. Após o encerramento do exercício social, o BNDES aprovou, nos termos contratuais, a substituição parcial ou total do preenchimento das contas reserva do serviço da dívida por fiança bancária. Foi apresentada fiança bancária no montante de R$48.035 e, como consequência, os recursos anteriormente classificados como aplicações financeiras vinculadas às dívidas, até o limite desse valor, foram liberados das contas reserva e passaram a compor o caixa de livre movimentação da Companhia. O referido evento não impactou os saldos das demonstrações financeiras encerradas em 31 de dezembro de 2025.

Francisco Moya Reina - *Diretor Presidente*
Gabriel Marinho de Farias - *Diretor Financeiro e de Relação com Investidores*
Rodrigo Cesar de Morais - *Controller*

Fabio Henrique Silva Marques – *Contador - CRC SP-315705/O-3*

RELATÓRIO DO AUDITOR INDEPENDENTE SOBRE AS DEMONSTRAÇÕES FINANCEIRAS INDIVIDUAIS E CONSOLIDADAS

Aos Administradores e Acionistas da **Infraestrutura Brasil Holding I S.A.** São Paulo - SP **Opinião:** Examinamos as demonstrações financeiras individuais e consolidadas da Infraestrutura Brasil Holding I S.A. ("Companhia"), e suas controladas, que compreendem o balanço patrimonial individual e consolidado em 31 de dezembro de 2025 e as respectivas demonstrações individuais e consolidadas do resultado, do resultado abrangente, das mutações do patrimônio líquido e dos fluxos de caixa para o exercício findo nessa data, bem como as correspondentes notas explicativas, incluindo as políticas contábeis materiais e outras informações elucidativas. Em nossa opinião, as demonstrações financeiras individuais e consolidadas acima referidas apresentam adequadamente, em todos os aspectos relevantes, a posição patrimonial e financeira individual e consolidada da Infraestrutura Brasil Holding I S.A. e suas controladas em 31 de dezembro de 2025, o desempenho individual e consolidado de suas operações e os seus fluxos de caixa individuais e consolidados para o exercício findo nessa data, de acordo com as práticas contábeis adotadas no Brasil. **Base para opinião:** Nossa auditoria foi conduzida de acordo com as normas brasileiras e internacionais de auditoria. Nossas responsabilidades, em conformidade com tais normas, estão descritas na seção a seguir intitulada "Responsabilidades dos auditores pela auditoria das demonstrações financeiras individuais e consolidadas". Somos independentes em relação à Companhia, de acordo com os princípios éticos relevantes previstos no Código de Ética Profissional do Contador e nas normas profissionais emitidas pelo Conselho Federal de Contabilidade, aplicáveis a auditorias de demonstrações financeiras no Brasil, e cumprimos com as demais responsabilidades éticas conforme essas normas. Acreditamos que a evidência de auditoria obtida é suficiente e apropriada para fundamentar nossa opinião. **Outros assuntos: Demonstrações financeiras do período anterior auditadas por auditor independente antecessor:** As demonstrações financeiras individuais e consolidadas da Companhia para o exercício encerrado em 31 de Dezembro de 2024, preparadas originalmente antes dos ajustes descritos na nota 1.5.1 foram auditadas por outro auditor, que expressou uma opinião não modificada sobre essas demonstrações financeiras individuais e consolidadas em 28 de Fevereiro de 2025. Não fomos contratados para auditar, revisar ou aplicar quaisquer procedimentos sobre tais demonstrações financeiras ou sobre os referidos ajustes e, portanto, não expressamos opinião ou qualquer forma de asseguração sobre eles. **Outras informações que acompanham as demonstrações financeiras individuais e consolidadas e o relatório dos auditores:** A administração da Companhia é responsável por essas outras informações que compreendem o Relatório da Administração. Nossa opinião sobre as demonstrações financeiras individuais e consolidadas não abrange o Relatório da Administração e não expressamos qualquer forma de conclusão de auditoria sobre esse relatório. Em conexão com a auditoria das demonstrações financeiras individuais e consolidadas, nossa responsabilidade é a de ler o Relatório da Administração e, ao fazê-lo, considerar se esse relatório está, de forma relevante, inconsistente com as demonstrações financeiras ou com o nosso conhecimento obtido na auditoria ou, de outra forma, aparenta estar distorcido de forma relevante. Se, com base no trabalho realizado, concluirmos que há distorção relevante no Relatório da Administração, somos requeridos a comunicar esse fato. Não temos nada a relatar a este respeito. **Responsabilidades da administração e da governança pelas demonstrações financeiras individuais e consolidadas:** A administração é responsável pela elaboração e adequada apresentação das demonstrações financeiras individuais e consolidadas de acordo com as práticas contábeis adotadas no Brasil, e pelos controles internos que ela determinou como necessários para permitir a elaboração de demonstrações financeiras livres de distorção relevante, independentemente se causada por fraude ou erro. Na elaboração das demonstrações financeiras individuais e consolidadas, a administração é responsável pela avaliação da capacidade de a Companhia continuar operando, divulgando, quando aplicável, os assuntos relacionados com a sua continuidade operacional e o uso dessa base contábil na elaboração das demonstrações financeiras, a não ser que a administração pretenda liquidar a Companhia e suas controladas ou cessar suas operações, ou não tenha nenhuma alternativa realista para evitar o encerramento das operações. **Responsabilidades dos auditores pela auditoria das demonstrações financeiras individuais e consolidadas:** Nossos objetivos são obter segurança razoável de que as demonstrações financeiras individuais e consolidadas, tomadas em conjunto, estão livres de distorção relevante, independentemente se causada por fraude ou erro, e emitir relatório de auditoria contendo nossa opinião. Segurança razoável é um alto nível de segurança, mas não uma garantia de que a auditoria realizada de acordo com as normas brasileiras e internacionais de auditoria sempre detectam as eventuais distorções relevantes existentes. As distorções podem ser decorrentes de fraude ou erro e são consideradas relevantes quando, individualmente ou em conjunto, possam influenciar, dentro de uma perspectiva razoável, as decisões econômicas dos usuários tomadas com base nas referidas demonstrações financeiras individuais e consolidadas. Como parte da auditoria realizada de acordo com as normas brasileiras e internacionais de auditoria, exercemos julgamento profissional e mantemos ceticismo profissional ao longo da auditoria. Além disso: • Identificamos e avaliamos os riscos de distorção relevante nas demonstrações financeiras individuais e consolidadas, independentemente se causada por fraude ou erro, planejamos e executamos procedimentos de auditoria em resposta a tais riscos, bem como obtemos evidência de auditoria apropriada e suficiente para fundamentar nossa opinião. O risco de não detecção de distorção relevante resultante de fraude é maior do que o proveniente de erro, já que a fraude pode envolver o ato de burlar os controles internos, conluio, falsificação, omissão ou representações falsas intencionais. • Obtemos entendimento dos controles internos relevantes para a auditoria para planejarmos procedimentos de auditoria apropriados nas circunstâncias, mas, não, com o objetivo de expressarmos opinião sobre a eficácia dos controles internos da Companhia e suas controladas. • Avaliamos a adequação das políticas contábeis utilizadas e a razoabilidade das estimativas contábeis e respectivas divulgações feitas pela administração. • Concluímos sobre a adequação do uso, pela administração, da base contábil de continuidade operacional e, com base nas evidências de auditoria obtidas, se existe uma incerteza relevante em relação a eventos ou condições que possam levantar dúvida significativa em relação à capacidade de continuidade operacional da Companhia e suas controladas. Se concluirmos que existe incerteza relevante, devemos chamar atenção em nosso relatório de auditoria para as respectivas divulgações nas demonstrações financeiras individuais e consolidadas ou incluir modificação em nossa opinião, se as divulgações forem inadequadas. Nossas conclusões estão fundamentadas nas evidências de auditoria obtidas até a data de nosso relatório. Todavia, eventos ou condições futuras podem levar a Companhia e suas controladas a não mais se manterem em continuidade operacional. • Avaliamos a apresentação geral, a estrutura e o conteúdo das demonstrações financeiras, inclusive as divulgações e se as demonstrações financeiras individuais e consolidadas representam as correspondentes transações e os eventos de maneira compatível com o objetivo de apresentação adequada. • Planejamos e executamos a auditoria do grupo para obter evidência de auditoria apropriada e suficiente referente às informações financeiras das entidades ou unidades de negócios do grupo como base para formar uma opinião sobre as demonstrações financeiras do grupo. Somos responsáveis pela direção, supervisão e revisão do trabalho de auditoria executado para os propósitos da auditoria do grupo e, consequentemente, pela opinião de auditoria. Comunicamo-nos com os responsáveis pela administração a respeito, entre outros aspectos, do alcance planejado, da época da auditoria e das constatações significativas de auditoria, inclusive as eventuais deficiências significativas nos controles internos que identificamos durante nossos trabalhos.

São Paulo, 06 de Março de 2026

KPMG
Auditores Independentes Ltda.
CRC 2SP014428/O-6

Daniel A. da S. Fukumori
Contador
CRC 1SP245014/O-2

Documento assinado e certificado digitalmente Conforme MP 2.200-2 de 24/08/2001Confira ao lado a autenticidade

A publicação acima foi realizada e certificada no dia 18/04/2026

ICP Brasil

Acesse a página de **Publicações Legais** no site do **Jornal Data Mercantil**, apontando a câmera do seu celular no QR Code, ou acesse o link: **www.datamercantil.com.br/publicidade_legal**

Echoenergia Crescimento S.A.

CNPJ/MF nº 48.391.075/0001-77

Relatório da Administração

Senhoras e senhores acionistas, A Administração da Echoenergia Crescimento S.A. ("Echoenergia" ou "Companhia") submete para apreciação o Relatório da Administração e as correspondentes demonstrações financeiras dos exercícios de 2025 e 2024, em conformidade com as práticas contábeis adotadas no Brasil. Acompanham este documento o relatório dos auditores independentes referentes ao exercício social encerrado em 31.12.2025. As informações do Relatório da Administração estão apresentadas em milhões de reais e em base consolidada, exceto quando indicado de outra forma. O presente documento cumpre a exigência da Lei nº 6.404/76, da Comissão de Valores Mobiliários (CVM) e do Manual de Contabilidade do Setor Elétrico, da Agência Nacional de Energia Elétrica (Aneel). É destinado, prioritariamente, aos acionistas da Companhia, e mantido à disposição para acesso público no website da Echoenergia Participações, empresa pertencente ao mesmo grupo econômico.

A Companhia: A Echoenergia Crescimento é a plataforma de energia renovável do Grupo Equatorial, que concentra as atividades solares e comercialização de energia, operando desde 2024 o complexo Ribeiro Gonçalves, localizado no Piauí, que possui uma capacidade instalada de 283,7 MWp, e o complexo Barreiras I, localizado na Bahia, que possui uma capacidade instalada de 449,2 MWp.

MISSÃO	Gerar energia limpa com o mínimo de impacto social
VISÃO	Ser a Companhia mais eficiente no setor brasileiro de energia renovável
VALORES	1. Foco em Gente 2. Ênfase na Meritocracia 3. Obstinação pelo Lucro 4. Dedicação ao Cliente 5. Segurança 6. Ética e Sustentabilidade 7. Transparência

Nossos Valores

Geração Solar: A Echoenergia monitora dados operacionais referente a geração de energia solar que estão divulgados abaixo:

Dados Operacionais – Solares	2024	2025	Var.
Irradiância Média (W/m²)**	317,11	294,95	-7,0%
Energia Gerada Líquida (GWh)*	580,7	882,30	51,9%
Disponibilidade Técnica	99,4%	99,5%	0,1 p.p.

**Valores medidos no centro de gravidade; **Considera as 24 horas do dia.*

Em 2025, a geração solar líquida totalizou 882,3 GWh, frente a 580,7 GWh em 2024, representando um crescimento de 51,9% no período. Esse aumento é explicado, principalmente, pela entrada em operação comercial dos complexos Ribeiro Gonçalves e Barreiras, ocorrida, respectivamente, apenas em maio e julho de 2024, o que impactou parcialmente a base comparativa. O nível de disponibilidade técnica em 2025 foi de 99,5%, superior ao observado em 2024, refletindo a evolução contínua da maturidade dos processos de operação e manutenção dos ativos solares. A seguir, destacam-se os principais resultados por complexo: • Ribeiro Gonçalves: Em 2025, a geração totalizou 319,6 GWh, representando um aumento de 11,5% em relação ao ano anterior. A irradiância média foi de 275 W/m², valor 7,8% inferior ao registrado em 2024. Cabe destacar que a irradiância média de 2024 foi influenciada pelo período analisado (maio a dezembro), que historicamente concentra meses de maior recurso solar. • Barreiras I: Em 2025, a geração totalizou 562,7 GWh, um crescimento de 91,4% em relação a 2024. A irradiância média foi de 307,2 W/m², representando uma redução de 7,6% na comparação anual. Assim como em Ribeiro Gonçalves, o valor de 2024 foi impactado pelo período de medição considerado (julho a dezembro), caracterizado por níveis historicamente mais elevados de irradiância.

Indicadores Operacionais: No gráfico abaixo, trazemos de forma comparativa a geração solar do ano com os parâmetros P50 e P90 recalculados pela Echoenergia recentemente, considerando o ano de 2025. Vale ressaltar que estas estimativas são robustas, tendo em vista que os estudos foram revalidados com os parques 100% operacionais, considerando apenas os meses após o início da operação comercial plena (COD).

Ativos Solares Echoenergia - Geração realizada e variabilidade do recurso para P50 e P90 de 1 ano (MWm)

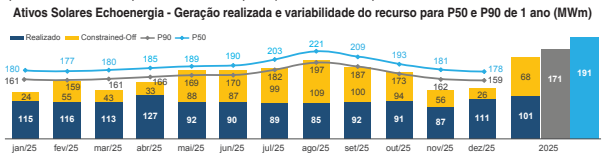

Constrained-off

		Visão Echoenergia									
		Total			Confiabilidade		Indisponibilidade		Energético		
Unidade		[%]	[GWh]	[R$ milhões]	[GWh]	[R$ milhões]	[GWh]	[R$ milhões]	[GWh]	[R$ milhões]	Visão ONS[1]
Solares	2024	35,6%	321	33	194	22	17	3	110	9	180
	2025	40,3%	596	63	155	22	74	7	366	34	536
	3T23 a 4T25	38,5%	917	96	349	44	92	10	476	42	717

(1) Valores obtidos do SAGER (Sistema de Apuração da Geração), podendo variar em relação aos dados internos devido à falha na coleta de dados pelo ONS ou diferenças na metodologia de apuração de perda de energia. Após a ocorrência, em 15 de agosto de 2023, que resultou no desligamento parcial do Sistema Interligado Nacional (SIN), o Operador Nacional do Sistema (ONS) implementou alterações no modo de operação do sistema, que passaram a impor restrições relevantes à geração de energia (conhecidas como "*constrained-off*") para os agentes de geração de energia renovável no Nordeste. Entre as modificações, destaca-se a redução dos limites de exportação de energia do Nordeste para o Sudeste/Centro-Oeste e o Norte. Historicamente, até a data da ocorrência, a Echoenergia havia experimentado impactos limitados e, portanto, desprezíveis, devido ao *constrained-off*. No entanto, após a data da ocorrência e após a entrada em operação comercial dos complexos solares, a empresa foi afetada principalmente em seus projetos solares de Ribeiro Gonçalves e Barreiras. Em 2025, os efeitos de *constrained-off* nos parques solares totalizaram 596 GWh, o que representou uma restrição de 40,3% da energia ou um impacto financeiro de R$ 63 milhões. Na comparação anual, o volume de cortes foi superior aos 321 GWh registrados em 2024, refletindo tanto a ampliação da base operacional quanto a persistência das restrições sistêmicas. Quanto à natureza das restrições, o portfólio solar foi impactado predominantemente por razões energéticas, que responderam por 61% do total (366 GWh ou R$ 34 milhões), seguidas por restrições por confiabilidade que representaram 26% (155 GWh ou R$ 22 milhões). As restrições por indisponibilidade externa corresponderam aos 12% remanescentes (74 GWh ou R$ 7 milhões). Em termos de ativos, Ribeiro Gonçalves registrou perdas de 205 GWh (aproximadamente R$ 21 milhões), enquanto Barreiras totalizou perdas de 391 GWh (cerca de R$ 42 milhões). Ao longo do período, não houve alterações nos critérios de apuração do *constrained-off*. O Grupo segue atuando de forma coordenada junto ao ONS, órgãos reguladores e associações setoriais, com foco na mitigação dos impactos observados e no aumento da previsibilidade operacional do portfólio.

Desempenho Financeiro: Apresentamos o desempenho econômico-financeiro da Echoenergia Crescimento para os anos de 2025 e 2024 acumulados.

Valores em 'R$ milhões'

Resultados – Echo Crescimento	2024	2025	Δ
Receita Líquida	**137,0**	**394,2**	**257,1**
(-) Compra de Energia	(18,3)	(145,0)	(126,7)
(+/-) Efeito MtM (Ganhos e Perdas)	(0,3)	(0,0)	0,2
Lucro Bruto de Energia	**118,4**	**249,1**	**130,7**
Custos e Despesas Operacionais	**(89,2)**	**(698,1)**	**(608,9)**
(-) Custo de Operação e Produção de Energia	(86,1)	(77,6)	8,5
(-) Despesas Operacionais e Administrativas	(3,1)	(12,5)	(9,4)
(-) Ajuste de Impairment	–	(608,0)	(608,0)
EBITDA	**29,2**	**(449,0)**	**(478,2)**
Margem EBITDA (%)	*24,7%*	*-180,3%*	*-204,9 p.p*
(+) Ajuste de Impairment	–	608,0	608,0
(-/+) Efeitos Não-Recorrentes	50,2	(2,3)	(52,5)
(-/+) Efeito MtM (Ganhos e Perdas)	0,3	0,1	(0,2)
EBITDA Ajustado	**79,6**	**156,7**	**77,0**
Margem EBITDA Ajustada (%)	*67,2%*	*62,9%*	*-4,3 p.p*
(-) Depreciação/Amortização	(40,7)	(77,5)	(36,9)
(+/-) Resultado Financeiro	(150,6)	(246,6)	(96,0)
(-) Impostos	(4,6)	(17,5)	(12,9)
Lucro (Prejuízo) Líquido	**(166,6)**	**(790,7)**	**(624,0)**
Lucro (Prejuízo) Líquido Ajustado	**(166,6)**	**(182,7)**	**(16,1)**
Margem Líquida Ajustada (%)	*-140,7%*	*-73,3%*	*67,3 p.p*

Lucro Bruto de Energia: A Receita Líquida totalizou R$ 394,2 milhões em 2025, crescimento de 187,6% ou R$ 257,1 milhões em relação ao ano de 2024, período durante o qual os parques solares de Ribeiro Gonçalves e Barreiras I estiveram parcialmente pré-operacionais. A receita se dá principalmente pela entrega da geração líquida de energia no Ambiente de Contratação Livre após o início da operação dos parques solares complementado por comercialização, swap de lastro e liquidação na CCEE. O Lucro Bruto de Energia considerando o efeito do custo de compra de energia foi de R$ 249,1 milhões, crescimento de 110,3% ou R$ 130,7 milhões em relação ao ano anterior.

Custos e Despesas Operacionais: Os custos e despesas operacionais (excluindo depreciação e amortização e compra de energia) totalizaram R$ 698,1 milhões em 2025, sendo significativamente impactados pelo efeito do ajuste de *impairment* no valor de R$ 608,0 milhões registrado no 4T25. Desconsiderando tal efeito, bem como de outros impactos não-recorrentes e não-caixa entre os períodos os custos e despesas operacionais de Echo Crescimento totalizaram R$ 92,5 milhões em 2025, crescimento de 129,1% ou R$ 52,1 milhões em relação ao ano de 2024. O crescimento refere-se ao fato de que durante parte do ano anterior os parques solares de Ribeiro Gonçalves e Barreiras I estavam pré-operacionais, sendo os custos e despesas parcialmente capitalizados, que é composta principalmente por: (i) incremento em gastos com encargos de conexão e transmissão em R$ 19,6 milhões; (ii) incremento em gastos com pessoal em R$ 13,9 milhões; (iii) incremento de gastos com serviços de terceiros em R$ 9,0 milhões; e (iv) crescimento de outros custos e despesas operacionais (incluindo seguros, locações e aluguéis, alvarás e taxas diversas, materiais e viagens) em R$ 9,6 milhões. Em 2025, para além do ajuste de *impairment*, o efeito não-recorrente sobre custos e despesas operacionais se refere à conciliação de saldos patrimoniais extemporâneos no valor negativo de R$ 2,3 milhões, ao passo que em 2024 o efeito não-recorrente se refere basicamente à baixa de ativos (com destaque para a descontinuidade do projeto pré-operacional do "Complexo Serra do Mel – Fontes Solares") no valor de R$ 50,2 milhões.

Impairment: Em decorrência dos efeitos de *constrained-off* nos ativos da Echoenergia Crescimento foi reconhecido um ajuste de *impairment* no investimento da companhia no montante total de R$ 608,0 milhões no 4T25. Essa perda decorre da revisão das premissas utilizadas no teste de recuperabilidade das Unidades Geradoras de Caixa, principalmente em relação às expectativas de geração efetiva de energia, à incorporação estrutural dos efeitos de *curtailment* nas projeções de fluxo de caixa e às perspectivas de preços de energia no longo prazo. Como resultado dessa revisão, o valor contábil de determinados ativos passou a exceder seu valor recuperável levando ao reconhecimento da perda contábil no período. Essa perda não possui efeito caixa e poderá ser revertida futuramente caso haja melhoria nas condições operacionais ou de mercado, como redução dos níveis de *curtailment* ou revisão das premissas de geração e preços de energia.

EBITDA Ajustado: Em 2025, o EBITDA Ajustado reportado desconsiderando o efeito de ajuste de *impairment*, de marcação a mercado (MtM) da posição da Echo Comercializadora e de demais efeitos não-recorrentes e não-caixa – foi R$ 156,7 milhões, crescimento de 96,8%, ou R$ 77,0 milhões em relação a 2024, primeiro ano de operação e durante o qual os parques solares de Ribeiro Gonçalves e Barreiras I estiveram parcialmente pré-operacionais.

Resultado Financeiro: O resultado financeiro líquido registrado em 2025 foi negativo em R$ 246,6 milhões negativos, variação negativa de 63,8% ou R$ 96,0 milhões em relação a 2024 – quando foi negativo em R$ 150,6 milhões. Tal variação é explicada por: (i) Crescimento de R$ 9,9 milhões em receitas financeiras, devido à maior posição de caixa e equivalentes de caixa e ao maior patamar do CDI em 2025 com relação a 2024, atingindo 14,3% no acumulado de 2025 versus 10,9% no ano anterior; e (ii) Incremento de R$ 105,9 milhões de despesas financeiras, sendo em grande parte de juros e variações monetárias sobre dívidas, devido ao fato de que em 2025 os juros das dívidas foram integralmente reconhecidos em resultado, ao passo que durante o período pré-operacional em parte de 2024 foram capitalizados.

Diversidade e Inclusão: Ao longo de 2025 foram promovidas ações focadas em diversidade, desenvolvimento de talentos e valorização de profissionais formados internamente. Entre as iniciativas de destaque está a Escola de Eletricistas, que capacita profissionais para o setor e apoia a estratégia de primarização. No ano, formamos 330 pessoas, com 90% de aproveitamento nas turmas. Desses participantes, 65 foram inseridos no mercado de trabalho. O Grupo Equatorial também avançou na incorporação da pauta de diversidade ao processo de atração e seleção. Foram realizadas capacitações voltadas a recrutadores e lideranças, abordando diversidade e vieses inconscientes e práticas de entrevistas por competência, além de reforçar o papel dos gestores como agentes da marca empregadora e promotores de processos seletivos mais justos e consistentes. A padronização de critérios, testes e roteiros de entrevista busca ampliar a equidade nas decisões e reduzir subjetividades ao longo do processo. As consultorias parceiras também passaram a ser acompanhadas de forma mais estruturada, assegurando alinhamento às diretrizes institucionais da Companhia. Como compromisso com a equidade, detalhamos a seguir a quantidade e proporção de mulheres entre nossos colaboradores.

Mulheres empregadas por níveis hierárquicos no Brasil

Nível Hierárquico	Em 31 de dezembro de 2024		Em 31 de dezembro de 2025	
	– Total	% Mulheres	– Total	% Mulheres
Conselho	–	–	–	–
Alta Liderança	5	–	4	–
Média Liderança	20	15,00	21	23,81
Equipe	283	29,33	312	34,62
Total	**308**	**27,92**	**337**	**33,53**

Proporção da remuneração total entre gêneros no Brasil por nível hierárquico

Nível Hierárquico	Remuneração Média – 2024	Remuneração Média – 2025
Conselho	–	–
Alta Liderança	–	–
Média Liderança	1,41	1,34
Equipe	1,02	1,10
Total	**0,88**	**0,91**

A Administração

Demonstrações dos Resultados
Exercícios findos em 31 de dezembro de 2025 e 2024 *(Em milhares de reais)*

	Notas	Controladora 2025	Controladora 2024	Consolidado 2025	Consolidado 2024
Receita operacional líquida	18	–	–	394.102	136.912
Custos de operação	19	–	–	(300.183)	(92.575)
Lucro bruto		**–**	**–**	**93.919**	**44.337**
Despesas gerais e administrativas	20	(17)	(180)	(14.896)	(6.058)
Resultado com equivalência patrimonial	9	(771.303)	(116.592)	–	–
Perda por redução ao valor recuperável (Impairment)	21	–	–	(607.963)	–
Outras receitas (despesas) operacionais, líquidas	22	451	(50.071)	2.362	(49.753)
Lucro (prejuízo) antes das receitas e despesas financeiras		**(770.869)**	**(166.843)**	**(526.578)**	**(11.474)**
Receitas financeiras	23	6.964	310	19.354	9.424
Despesas financeiras	23	(351)	(72)	(265.930)	(159.984)
		6.613	**238**	**(246.576)**	**(150.560)**
Prejuízo antes dos tributos sobre o lucro		**(764.256)**	**(166.605)**	**(773.154)**	**(162.034)**
Imposto de renda e Contribuição social diferidos	16.c	–	–	26	91
Imposto de renda e Contribuição social corrente	16.b	(1.585)	–	(17.531)	(4.662)
Prejuízo do exercício		**(765.841)**	**(166.605)**	**(790.659)**	**(166.605)**
Acionista controlador		(765.842)	–	(765.842)	–
Acionista não controlador		–	–	(24.817)	–
Prejuízo do exercício		**(765.842)**	**–**	**(790.659)**	**–**

As notas explicativas são parte integrante das demonstrações financeiras individuais e consolidadas

Demonstrações dos Resultados Abrangentes
Exercícios findos em 31 de dezembro de 2025 e 2024 *(Em milhares de reais)*

	Controladora 2025	Controladora 2024	Consolidado 2025	Consolidado 2024
Prejuízo do exercício	**(765.841)**	**(166.605)**	**(790.659)**	**(166.605)**
Outros resultado abrangentes				
Itens que serão reclassificados posteriormente para o resultado				
Resultado do hedge de fluxo de caixa, líquido de tributos diferidos	(4.570)	17790	(4.570)	17.790
Resultado abrangente total do exercício	**(770.411)**	**(148.815)**	**(795.229)**	**(148.815)**
Total dos resultados abrangentes	**(770.411)**	**(148.815)**	**(795.229)**	**(148.815)**
Acionista controlador	(770.411)	(148.815)	(770.411)	(148.815)
Acionista não controlador	–	–	(24.818)	–
Total dos resultados abrangentes	**(770.411)**	**(148.815)**	**(795.229)**	**(148.815)**

As notas explicativas são parte integrante das demonstrações financeiras individuais e consolidadas

Balanços Patrimoniais em 31 de dezembro de 2025 e 2024 *(Em milhares de reais)*

Ativo	Notas	Controladora 2025	Controladora 2024	Consolidado 2025	Consolidado 2024
Circulante					
Caixa e equivalentes de caixa	6.a	71	5.906	128.704	52.201
Fundos vinculados	6.b	–	–	1.654	40.529
Contas a receber	7	–	–	39.796	23.183
Compromissos futuros	8	–	–	4.836	6.652
Adiantamento a fornecedores		4	–	53	29
Tributos a recuperar		–	–	2.534	3.371
Imposto de renda e contribuição social a recuperar		–	277	16.665	16.923
Despesas pagas antecipadamente		–	–	4.747	8.070
Estoques		18	–	5.323	3.092
Partes relacionadas	25	83	1.336	78	1.357
Instrumentos financeiros derivativos	26.a	–	–	–	14.125
Outras contas a receber		59	–	10	2
Total do ativo circulante		**235**	**7.519**	**204.400**	**169.534**
Não circulante					
Compromissos futuros	8	–	–	2.826	2.946
Fundos vinculados	6.b	–	–	54.753	–
Partes relacionadas	25	69.176	–	–	–
Depósitos judiciais	24	–	–	1.050	872
Despesas pagas antecipadamente		–	–	–	1.646
Outras contas a receber		–	–	19	2
Total do realizável a longo prazo		**69.176**	**–**	**58.648**	**5.466**
Investimentos	9	115.620	640.051	–	–
Direito de uso	10	–	–	82.245	84.293
Imobilizado	11	22.367	22.151	2.054.254	2.739.810
Intangível	12	46.471	46.396	48.406	47.438
Total do ativo não circulante		**253.634**	**708.598**	**2.243.553**	**2.877.007**
Total do ativo		**253.869**	**716.117**	**2.447.953**	**3.046.541**

Passivo	Notas	Controladora 2025	Controladora 2024	Consolidado 2025	Consolidado 2024
Circulante					
Fornecedores	13	366	1.921	41.657	31.088
Compromissos futuros	8	–	–	4.514	6.456
Financiamentos	14	–	–	78.733	358.457
Debêntures	15	–	–	51.251	82.563
Obrigações tributárias		43	–	144	985
Imposto de renda e contribuição social a recolher	16.a	1.203	–	4.211	1.983
Obrigações sociais e trabalhistas		–	638	486	1.634
Pagamento baseado em ações		–	90	–	124
Adiantamento a clientes		–	–	26	26
Partes relacionadas	25	1.750	2.221	1.760	2.231
Dividendos a Pagar		–	–	1	–
Contas a pagar sobre aquisição	12	–	11.135	–	11.135
Outras contas a pagar		–	–	10	2.292
Obrigações com controladas	9	134.255	–	–	–
Total do passivo circulante		**137.617**	**16.005**	**182.793**	**498.974**
Não circulante					
Financiamentos	14	–	–	1.059.234	780.919
Debêntures	15	–	–	1.018.784	971.061
Imposto de renda e contribuição social diferidos	16.c	–	–	286	2.666
Provisão para desmobilização	10	–	–	92.939	89.796
Tributos diferidos		–	–	63	94
Compromissos futuros	8	–	–	2.220	2.129
Outras contas a pagar		–	–	–	790
Total do passivo não circulante		**–**	**–**	**2.173.526**	**1.847.455**
Total do passivo		**137.617**	**16.005**	**2.356.319**	**2.346.429**
Patrimônio líquido					
Capital social	17	1.048.981	863.140	1.048.981	863.140
Prejuízos acumulados	17	(933.440)	(167.598)	(933.440)	(167.598)
Ajuste de avaliação patrimonial	17	711	–	(203.468)	–
Outros resultados abrangentes		–	4.570	–	4.570
Total do patrimônio líquido		**116.252**	**700.112**	**(87.927)**	**700.112**
Participação de não controladores		**–**	**–**	**179.561**	**–**
Total do passivo e patrimônio líquido		**253.869**	**716.117**	**2.447.953**	**3.046.541**

As notas explicativas são parte integrante das demonstrações financeiras individuais e consolidadas

continua ...

A publicação acima foi realizada e certificada no dia 18/04/2026

ICP Brasil

Acesse a página de **Publicações Legais** no site do **Jornal Data Mercantil**, apontando a câmera do seu celular no QR Code, ou acesse o link: **www.datamercantil.com.br/publicidade_legal**

... continuação

Echoenergia Crescimento S.A.

Demonstração das Mutações do Patrimônio Líquido – Exercícios findos em 31 de dezembro de 2025 e 2024 *(Em milhares de reais)*

	Capital social						Controladora e consolidado	
	Capital subscrito	Capital a integralizar	Ajuste de avaliação patrimonial	Outros resultados abrangentes	Prejuízos acumulados	Patrimônio líquido da controladora	Participação de não controladores	Patrimônio líquido consolidado
Saldos em 31 de dezembro de 2023	**746.840**	**(1.000)**	**–**	**(13.220)**	**(993)**	**731.627**	**–**	**731.627**
Aumento de capital	116.300	1.000	–	–	–	117.300	–	117.300
Reserva de hedge	–	–	–	17.790	–	17.790	–	17.790
Prejuízo do exercício	–	–	–	–	(166.605)	(166.605)	–	(166.605)
Saldos em 31 de dezembro de 2024	**863.140**	**–**	**–**	**4.570**	**(167.598)**	**700.112**	**–**	**700.112**
Aumento de capital	185.841	–	–	–	–	185.841	–	185.841
Constituição de reserva	–	–	711	–	–	711	–	711
Perda na participação relativa (nota explicativa 8)	–	–	–	–	–	–	(204.179)	(204.179)
Reserva de hedge	–	–	–	(4.570)	–	(4.570)	–	(4.570)
Transação entre sócios	–	–	–	–	–	–	–	–
Prejuízo do exercício	–	–	–	–	(765.842)	(765.842)	179.561	(586.281)
Saldos em 31 de dezembro de 2025	**1.048.981**	**–**	**711**	**–**	**(933.440)**	**116.252**	**(24.618)**	**91.634**

As notas explicativas são parte integrante das demonstrações financeiras individuais e consolidadas

Demonstrações dos Fluxos de Caixa – Método Indireto
Exercícios findos em 31 de dezembro de 2025 e 2024 *(Em milhares de reais)*

	Notas	Controladora 2025	Controladora 2024	Consolidado 2025	Consolidado 2024
Resultado antes dos tributos		**(764.256)**	**(166.605)**	**(773.154)**	**(162.034)**
Ajustes para reconciliar o resultado do período com recursos provenientes de					
Atividades operacionais:					
Depreciação	11	–	–	75.489	38.624
Amortização de direitos de uso	10	–	–	2.048	2.048
Juros sobre financiamentos	14	–	–	93.533	114.738
Juros sobre debêntures	15	–	–	125.466	82.475
Juros sobre derivativos	26	–	–	(14.125)	(57.979)
Provisão para perda de valor recuperável do imobilizado	11	–		607.963	–
Custo de captação de financiamentos apropriado ao resultado	14	–	–	(1.163)	(4.168)
Custo de captação de debêntures apropriado ao resultado	15	–	–	3.080	1.940
Baixa de imobilizado		–	692	–	909
Baixa de intangível	12.a	–	48.637	174	48.637
Tributos diferidos		–	–	26	(27)
Resultado de equivalência patrimonial	9	771.303	116.592	–	–
Rendimentos de aplicações financeiras e fundos vinculados	23	(497)	(324)	(20.500)	(9.431)
Outras receitas financeiras	23	(6.807)	–	(442)	(303)
Variação do valor justo dos contratos de comercialização – Compromissos futuros	8	–	–	85	295
Ajuste a valor presente provisão para desmobilização	10	–	–	3.143	3.036
Programa de pagamento baseado em ações		(90)	90	(124)	124
Atualização monetária de depósitos judiciais	23	–	–	(129)	(40)
Lucro (prejuízo) ajustado		**(347)**	**(918)**	**101.370**	**58.844**
Redução (aumento) nos ativos:					
Contas a receber		–	–	(16.613)	(23.183)
Outras contas a receber		(59)	1	(22)	124
Tributos a recuperar		–	–	837	(331)
Derivativos a receber		–	–	23.680	52.370
Estoques		(18)	–	(2.231)	(3.092)
Depósitos judiciais		–	–	(49)	(597)
Adiantamento a fornecedores		(4)	3	16.301	18
Despesas pagas antecipadamente		–	–	4.969	(1.631)
Aumento (redução) nos passivos:					
Fornecedores		(1.555)	1.875	10.569	(25.692)
Obrigações sociais		(638)	(1.868)	(1.148)	(1.824)
Provisão para ressarcimento		–	(13)	–	–
Compensação Ambiental		–	–	–	440
Tributos a recolher		43	–	(841)	26
Imposto de renda e contribuição social a recolher		–	–	–	(1.778)
Adiantamento de clientes		–	(23.956)	–	(23.956)
Contas a pagar sobre aquisições		(11.135)	–	(11.135)	2.148
Dividendos a pagar		–	–	1	–
Contas a pagar partes relacionadas		(471)	–	(471)	–
Outras contas a pagar		–	–	(3.072)	–
Caixa gerado pelas (aplicado nas) atividades operacionais		**(14.184)**	**(24.876)**	**122.145**	**31.886**
Pagamento de juros de financiamentos	14	–	–	(85.332)	(116.727)
Pagamento de juros de debêntures		–	–	(36.327)	–
Pagamento de IR e CS		(106)	(274)	(17.456)	(14.102)
Fluxo de caixa líquido gerado pelas (aplicado nas) atividades operacionais		**(14.290)**	**(25.150)**	**(16.970)**	**(98.943)**
Fluxo de caixa das atividades de investimento					
Aportes de capital em investidas	9b	(117.187)	(87.923)	–	–
Venda de participação Societária		–	–	200	–
Mútuos financeiros com partes relacionadas	14	711	–	–	–
Aplicações financeiras e fundos vinculados	6b	7.304	324	5.064	(30.795)
Aquisição de intangível		(75)	(77)	(1.142)	(452)
Aquisição ao ativo imobilizado	11	(216)	–	(14.221)	(244.957)
Fluxo de caixa líquido aplicado nas atividades de investimento		**(109.463)**	**(87.676)**	**(10.099)**	**(276.204)**
Fluxo de caixa das atividades de financiamento					
Pagamento de principal de financiamentos	14	–	–	(611.070)	(2.903.964)
Custo de captação de financiamentos	14	–	–	–	5.714
Custo de captação de debêntures	15	–	–	–	(60.706)
Partes relacionadas		1.253	885	1.275	874
Pagamento de principal de debêntures	15	–	–	(75.808)	(20.085)
Captação de financiamentos	14	–	–	665.094	2.114.699
Captação de debêntures	15	–	–	–	1.050.000
Redução de capital		–	–	–	117.300
Integralização de capital	17	116.665	117.300	124.081	–
Fluxo de caixa líquido gerado pelas atividades de financiamento		**117.918**	**118.185**	**103.572**	**303.832**
Aumento (redução) no caixa e equivalentes		**(5.835)**	**5.359**	**76.503**	**(71.315)**
Caixa e equivalentes de caixa no início do exercício	6	5.906	547	52.201	123.516
Caixa e equivalentes de caixa no final do exercício	6	71	5.906	128.704	52.201
Variação no caixa e equivalentes		**(5.835)**	**5.359**	**76.503**	**(71.315)**

As notas explicativas são parte integrante das demonstrações financeiras individuais e consolidadas

Notas Explicativas às Demonstrações Financeiras Individuais e Consolidadas – 31 de dezembro de 2025 e 2024
(Valores expressos em milhares de reais, exceto quando indicado de outra forma)

1. Contexto operacional – a. Constituição e capacidade produtiva: A Echoenergia Crescimento S.A. ("Companhia") é uma sociedade anônima de capital fechado domiciliada no Brasil. O endereço registrado do escritório da Companhia é Avenida das Nações Unidas, 14.171, – 15º andar, Torre Ebony Tower, Edifício Rochaverá, Vila Gertrudes, capital do estado de São Paulo. Constituída em 24 de outubro de 2022, a Companhia é uma Holding que detém participação integral em empresas com foco em implementação e exploração de ativos de geração e comercialização de energia elétrica de fontes renováveis, com suas atividades de geração distribuídas nos estados da Bahia, Piauí e Rio Grande do Norte. As controladas da Companhia cujo objeto social é geração de energia elétrica são Produtores Independentes de Energia Elétrica, tendo todas as sociedades autorização do Poder Concedente conforme definido na Lei nº 9.074/95. Em 31 de dezembro de 2025, os empreendimentos da Companhia possuem 573,18 MW de capacidade instalada, através de 14 controladas. As atividades da Companhia e suas controladas são fiscalizadas pela ANEEL (Agência Nacional de Energia Elétrica). Qualquer alteração no ambiente regulatório poderá exercer impacto sobre as atividades do Grupo. Os termos abaixo podem ser utilizados ao longo destas demonstrações financeiras individuais e consolidadas de forma abreviada: • ANEEL – Agência Nacional de Energia Elétrica • CCEE – Câmara de Comercialização de Energia Elétrica • MRE – Mecanismo de Realocação de Energia • PLD – Preço de Liquidação das Diferenças • MCP – Mercado de Curto Prazo. **1.1. Projetos de geração solar:** Em 31 de dezembro de 2025, as controladas da Companhia possuem os seguintes contratos de venda de energia de longo prazo e autorizações para exploração de energia solar:

Companhia	Outorga	Início Outorga	Final Outorga	Capacidade instalada (MW)	Tipo de contrato (a)	Garantia física (MWm)	Índice de reajuste	Mês de reajuste
Sertão Solar Barreiras XV S.A.	10006/2021	25/05/2021	24/05/2056	50,00	ACL	16,7	IPCA	Abril
Sertão Solar Barreiras XVI S.A.	10007/2021	25/05/2021	24/05/2056	50,00	ACL	16,7	IPCA	Abril
Sertão Solar Barreiras XVII S.A.	10008/2021	25/05/2021	24/05/2056	50,00	ACL	16,7	IPCA	Abril
Sertão Solar Barreiras XVIII S.A.	10009/2021	25/05/2021	24/05/2056	50,00	ACL	16,8	IPCA	Abril
Sertão Solar Barreiras XIX S.A.	10010/2021	25/05/2021	24/05/2056	50,00	ACL	16,8	IPCA	Abril
Sertão Solar Barreiras XX S.A.	10011/2021	25/05/2021	24/05/2056	50,00	ACL	16,8	IPCA	Abril
Sertão Solar Barreiras XXI S.A.	10012/2021	25/05/2021	24/05/2056	50,00	ACL	16,7	IPCA	Abril
Ribeiro Gonçalves I	8012/2019	01/08/2019	31/07/2054	16,92	ACL	5,2	IPCA	Abril
Ribeiro Gonçalves II	8013/2019	01/08/2019	31/07/2054	40,75	ACL	11,4	IPCA	Abril
Ribeiro Gonçalves III	8014/2019	01/08/2019	31/07/2054	40,75	ACL	11,4	IPCA	Abril
Ribeiro Gonçalves IV	8015/2019	01/08/2019	31/07/2054	20,69	ACL	6,2	IPCA	Abril
Ribeiro Gonçalves VI	9155/2020	21/08/2020	20/08/2055	36,99	ACL	10,3	IPCA	Abril
Ribeiro Gonçalves VII	9156/2020	21/08/2020	20/08/2055	33,54	ACL	9,3	IPCA	Abril
Ribeiro Gonçalves VIII	9157/2020	21/08/2020	20/08/2055	33,54	ACL	9,3	IPCA	Abril

(a) Todos os contratos das Companhias têm vigência média de 22 anos. **1.2. Alteração do controlador direto:** Em 31 de outubro de 2025, foi concluída a alienação da totalidade das ações de emissão da Equatorial Transmissão S.A. e suas controladas transmissoras e da Equatorial Transmissora Holding S.A. ("Operação"), para a Infraestrutura e Energia Brasil S.A., na qualidade de compradora e subsidiária integral da Verene Energia S.A., controlada pela *Caisse De Dépôt Et Placement Du Québec – CDPQ*. Em decorrência dessa operação, a Echoenergia Crescimento S.A. passou a ter como controladora direta e final a Equatorial S.A.. **1.3. Reforma tributária sobre o consumo:** Em dezembro de 2023 foi promulgada a Emenda Constitucional nº 132/2023 que introduziu a Reforma Tributária sobre o consumo no Brasil, posteriormente regulamentada pela Lei Complementar 214/2025. A reforma substituirá gradualmente o ICMS, ISS, IPI, PIS e COFINS por três tributos de base ampla sobre valor agregado: o Imposto sobre Bens e Serviços (IBS), a Contribuição sobre Bens e Serviços (CBS) e o Imposto Seletivo (IS). O IBS será de competência compartilhada entre Estados e Municípios, a CBS terá abrangência federal e o IS assumirá função regulatória, incidindo sobre bens e serviços específicos. A vigência plena está prevista para 2033, com fase de transição entre 2026 e 2032. Aspectos operacionais e detalhes específicos ainda dependem de regulamentação complementar. Até 31 de dezembro de 2025, não há impactos da reforma tributária nas demonstrações financeiras da Companhia. A Administração segue acompanhando a evolução da regulamentação e avaliará os efeitos à medida que novas definições forem estabelecidas. **1.4. Lei nº 15.269/2025 – Novo marco regulatório do setor elétrico (impactos na comercialização de energia solar)** Em 24 de novembro de 2025, foi sancionada a Lei nº 15.269/2025, que altera o marco regulatório do setor elétrico e introduz modificações relevantes para a dinâmica de comercialização de energia, incluindo a abertura do mercado livre para clientes de baixa tensão, a instituição do Supridor de Última Instância (SUI), mecanismos de encargos associados à migração, alterações em autoprodução por equiparação e diretrizes sobre armazenamento. Adicionalmente, destaca-se o estabelecimento de mecanismos de compensação financeira para cortes de geração de usinas eólicas e solares classificados como indisponibilidade externa ou confiabilidade elétrica, impondo tratamentos e fontes de receitas distintas tanto para o passado (período de 01/09/2023 a 25/11/2025) quanto para o futuro (após 25/11/2025). A possibilidade de ressarcimento, contudo, está condicionada à adesão do gerador a um termo de compromisso a ser firmado com o poder concedente, o que implica a desistência de eventuais ações judiciais relacionadas ao tema. O Ministério de Minas e Energia – MME submeteu a minuta do referido termo de compromisso à Consulta Pública nº 210/2025, abrindo prazo para contribuições até 16/01/2026. A Administração da Companhia acompanha a evolução desse processo regulatório e avalia os potenciais impactos operacionais, regulatórios e econômico-financeiros associados à implementação da nova legislação, tendo em vista a relevância dos valores associados às tipologias de corte de geração não contemplados no mecanismo de compensação. A decisão da Companhia em aderir ou não ao mecanismo de compensação proposto dependerá das regulamentações complementares que venham a ser editadas, de seus prazos de vigência e da forma como serão operacionalizadas no âmbito do setor elétrico. Em 31 de dezembro de 2025, a Lei nº 15.269/2025 não gerou efeitos contábeis materiais nas demonstrações financeiras da Companhia, que exijam reconhecimento ou remensuração imediata de ativos e passivos, permanecendo os saldos contabilizados de acordo com as práticas contábeis adotadas no Brasil.

2. Base de preparação – a. Declaração de conformidade: As demonstrações financeiras individuais e consolidadas foram preparadas de acordo com as práticas contábeis adotadas no Brasil que compreendem aquelas incluídas na legislação societária brasileira (BR-GAAP) e apresentadas de forma condizente com as normas expedidas nos Pronunciamentos Contábeis (CPC) e aprovados pelo Conselho Federal de Contabilidade (CFC). Adicionalmente, a Companhia e suas controladas consideraram as orientações emanadas da Orientação Técnica OCPC 07 (R1), emitida pelo CPC divulgado em novembro de 2023, na preparação das suas demonstrações financeiras individuais e consolidadas. Desta forma, as informações relevantes próprias das demonstrações financeiras individuais e consolidadas estão sendo evidenciadas, e correspondem às utilizadas pela Administração na sua gestão. A emissão dessas demonstrações financeiras individuais e consolidadas foi autorizada pela administração da Companhia em 25 de março de 2026. **b. Continuidade operacional:** As demonstrações financeiras individuais e consolidadas foram preparadas com base na continuidade operacional, que pressupõe que a Companhia e suas controladas conseguirão cumprir suas obrigações de pagamentos decorrentes de passivos financeiros conforme os prazos divulgados na nota explicativa 26. Em 31 de dezembro de 2025, a Companhia reconheceu prejuízo consolidado de R$ 790.659 (R$ 166.605 em 31 de dezembro de 2024) e os ativos circulantes consolidados excedem os passivos circulantes em R$ 21.607 (Em 31 de dezembro de 2024 os passivos circulantes consolidados excediam os ativos circulantes em R$ 329.440). A posição de capital circulante líquido da Companhia em exercícios anteriores foi impactada, principalmente, pela estrutura de financiamento adotada. Entretanto, os passivos financeiros que influenciaram negativamente o capital circulante líquido foram integralmente liquidados ao longo de 2025, não havendo, em 31 de dezembro de 2025, obrigações relevantes de curto prazo relacionadas a tais instrumentos de dívida. A Administração da Companhia entende que suas operações são suportadas pela geração de caixa operacional de suas controladas, oriundas dos contratos de longo prazo firmados para fornecimento de energia, representando condições adequadas para cumprir as obrigações. Vale destacar que as controladas da Companhia iniciaram suas operações em meados de 2024. A Administração concluiu que não existe grau de incerteza sobre a capacidade da Companhia e suas controladas continuarem operando e liquidarem seus passivos financeiros pelos próximos 360 dias. **c. Base de mensuração:** As demonstrações financeiras da Companhia e de suas controladas foram preparadas com base no custo histórico, exceto por determinados instrumentos financeiros não derivativos mensurados pelos seus valores justos por meio do resultado, quando requerido pelas normas. **d. Moeda funcional e de apresentação:** As demonstrações financeiras individuais e consolidadas são apresentadas em Reais, que é a moeda funcional da Companhia e de suas controladas. Todos os saldos apresentados em Reais, foram arredondados para o milhar mais próximo, exceto quando indicado de outra forma. **e. Uso de estimativas e julgamentos:** Na preparação das demonstrações financeiras individuais e consolidadas a Administração utilizou julgamentos e estimativas que afetam a aplicação das políticas contábeis da Companhia e suas controladas e os valores reportados dos ativos, passivos, receitas e despesas. Os resultados reais podem divergir dessas estimativas. As estimativas e premissas são revisadas de forma contínua. As revisões das estimativas são reconhecidas prospectivamente. **Julgamentos e incertezas sobre premissas e estimativas:** Em 31 de dezembro de 2025 e 2024, exceto pelos testes de redução ao valor recuperável (*impairment*) divulgado na nota explicativa 21, não há estimativas contábeis que requerem nível de julgamento elevado. As premissas e estimativas significativas para as demonstrações financeiras individuais e consolidadas estão demonstradas nas notas explicativas: • Contas a receber – perdas estimadas em créditos de liquidação duvidosa (PECLD) (nota explicativa 7.a) – principais premissas sobre o risco de inadimplência e as taxas de perdas esperadas. • Compromissos futuros (nota explicativa 8) – principais premissas utilizadas na mensuração do valor justo, referentes aos saldos das operações de trading; • Imobilizado (nota explicativa 11) – aplicação das vidas úteis definidas e principais premissas em relação aos valores recuperáveis; • Intangível (nota explicativa 12) – aplicação das vidas úteis e principais premissas em relação aos valores recuperáveis; • Provisões para desmobilização (nota explicativa 10) – reconhecimento e mensuração: principais premissas sobre a probabilidade e magnitude das saídas de recursos; • Provisões trabalhistas, tributárias e cíveis (nota explicativa 24) – reconhecimento e mensuração: principais premissas sobre a probabilidade e magnitude das saídas de recursos; • Instrumentos financeiros derivativos (nota explicativa 26) – principais premissas utilizadas na mensuração do valor justo.

3. Base de consolidação e investimentos em controladas – As demonstrações financeiras das controladas são incluídas nas demonstrações financeiras consolidadas a partir da data em que o controle se inicia até a data em que deixa de existir. As políticas contábeis das controladas consideradas na consolidação estão alinhadas com as políticas contábeis adotadas pela Companhia. Nas demonstrações financeiras individuais da controladora, as informações financeiras de controladas são reconhecidas através do método de equivalência patrimonial. As demonstrações financeiras consolidadas abrangem os saldos e transações da Companhia e suas controladas. Os saldos e transações de ativos, passivos, receitas e despesas foram consolidados integralmente para as controladas. Os principais critérios de consolidação estão descritos a seguir: • Eliminação dos saldos das contas de ativos e passivos entre as empresas consolidadas. • Eliminação de participações no capital, reservas e lucros acumulados das empresas controladas. • Eliminação dos saldos de receitas e despesas decorrentes de negócios entre as empresas consolidadas. Em 31 de dezembro de 2025 e 2024, as demonstrações financeiras consolidadas incluem as demonstrações financeiras da Echoenergia Crescimento S.A. e suas controladas, listadas a seguir:

		Participação societária em %			
		2025		2024	
Razão Social	**Nome**	**Direta**	**Indireta**	**Direta**	**Indireta**
Echoenergia Comercializadora de Energia Ltda.	Echo Comercializadora	100%	–	100%	–
Vila Echoenergia Empreendimentos e Participações S.A.	Vila Echoenergia	100%	–	100%	–
Serra do Mel VIII Ltda.	Serra do Mel VIII	100%	–	100%	–
Serra do Mel IX Ltda.	Serra do Mel IX	100%	–	100%	–
Serra do Mel X Ltda.	Serra do Mel X	100%	–	100%	–
Serra do Mel XIII SA.	Serra do Mel XIII	100%	–	100%	–
Barreiras Holding S.A.	**Barreiras Holding**	**100%**	**–**	**100%**	**–**
Sertão Solar Barreiras XV S.A.	Sertão Solar Barreiras XV	–	100%	–	100%
Sertão Solar Barreiras XVI S.A.	Sertão Solar Barreiras XVI	–	100%	–	100%
Sertão Solar Barreiras XVII S.A.	Sertão Solar Barreiras XVII	–	100%	–	100%
Sertão Solar Barreiras XVIII S.A.	Sertão Solar Barreiras XVIII	–	100%	–	100%
Sertão Solar Barreiras XIX S.A.	Sertão Solar Barreiras XIX	–	100%	–	100%
Sertão Solar Barreiras XX S.A. (a)	Sertão Solar Barreiras XX	–	50,5%	–	100%
Sertão Solar Barreiras XXI S.A.(b)	Sertão Solar Barreiras XXI	–	50,5%	–	100%
Ribeiro Gonçalves Solar Holding Ltda.	**Ribeiro Gonçalves Solar Holding**	**100%**	**–**	**100%**	**–**
Ribeiro Gonçalves Solar I S.A.	Ribeiro Gonçalves Solar I	–	100%	–	100%
Ribeiro Gonçalves Solar II S.A.	Ribeiro Gonçalves Solar II	–	100%	–	100%
Ribeiro Gonçalves Solar III S.A.	Ribeiro Gonçalves Solar III	–	100%	–	100%
Ribeiro Gonçalves Solar IV S.A.	Ribeiro Gonçalves Solar IV	–	100%	–	100%
Ribeiro Gonçalves Solar V S.A.	Ribeiro Gonçalves Solar V	–	100%	–	100%
Ribeiro Gonçalves Solar VI S.A.	Ribeiro Gonçalves Solar VI	–	100%	–	100%
Ribeiro Gonçalves Solar VII S.A.	Ribeiro Gonçalves Solar VII	–	100%	–	100%
Ribeiro Gonçalves Solar VIII S.A.	Ribeiro Gonçalves Solar VIII.	–	100%	–	100%

(a) Em 08 abril de 2025, a Indústria de Papéis Sudeste Ltda. na qualidade de compradora celebrou contrato de compra e venda de ações com a Echoenergia Crescimento S.A. para autoprodução de energia solar através da controlada indireta Sertão Solar Barreiras XX S.A. (BA), com aquisição de 36% da participação na SPE com alienação de 59.789.595 ações ordinárias. Em 31 de outubro de 2025, a Indústria de Papéis Sudeste Ltda. adquiriu adicionalmente 38.445.234 ações ordinárias, elevando sua participação para 49,5% do capital social da SPE. A operação visa à previsibilidade de custos e uso de fonte renovável, sem alteração de controle societário. (b) Em agosto de 2025, a Indústria de Textil Canatiba Ltda. na qualidade de compradora celebrou contrato de compra e venda de ações com a Echoenergia Crescimento S.A. para autoprodução de energia solar através da controlada indireta Sertão Solar Barreiras XX S.A. (BA), com aquisição de 42,2% da participação na SPE com alienação de 82.009.554 ações ordinárias. Em 31 de outubro de 2025 a Indústria de Têxtil Canatiba Ltda. adquiriu adicionalmente 14.072.646 ações ordinárias, elevando sua participação para 49,5% do capital social da SPE. A operação visa à previsibilidade de custos e uso de fonte renovável, sem alteração de controle societário. **4. Resumo das políticas contábeis materiais –** As políticas contábeis materiais utilizadas na preparação dessas demonstrações financeiras individuais e consolidadas estão descritas em suas respectivas notas explicativas. Essas políticas foram aplicadas de maneira consistente em todos os exercícios apresentados e evidenciam todas as informações relevantes próprias das demonstrações financeiras individuais e consolidadas. **a. Benefícios fiscais: REIDI:** As controladas da Companhia, obtiveram habilitação ao Regime Especial de Incentivos para o Desenvolvimento da Infraestrutura – REIDI, instituído pela Lei nº 11.488/2007, que concede o benefício fiscal de suspensão das contribuições PIS (Contribuição para o Programa de Integração Social) e COFINS (Contribuição para o Financiamento da Seguridade Social) nas aquisições de bens ou serviços para as obras de infraestrutura, conforme atos declaratórios abaixo:

Controladas	Atos Declaratórios – Habilitação	Vigência
Sertão Solar Barreiras XV S.A.	Ato Declaratório Executivo Nº 167, De 22 De Março De 2023	20/03/2028
Sertão Solar Barreiras XVI S.A.	Ato Declaratório Executivo Nº 171, De 23 De Março De 2023	21/03/2028
Sertão Solar Barreiras XVII S.A.	Ato Declaratório Executivo Nº 174, De 24 De Março De 2023	22/03/2028
Sertão Solar Barreiras XVIII S.A.	Ato Declaratório Executivo Nº 178, De 27 De Março De 2023	25/03/2028
Sertão Solar Barreiras XIX S.A.	Ato Declaratório Executivo Nº 182, De 29 De Março De 2023	27/03/2028
Sertão Solar Barreiras XX S.A.	Ato Declaratório Executivo Nº 166, De 22 De Março De 2023	20/03/2028
Sertão Solar Barreiras XXI S.A.	Ato Declaratório Executivo Nº 184, De 30 De Março De 2023	28/03/2028
Ribeiro Gonçalves Solar I S.A.	Ato Declaratório Executivo Nº 157 De 18 De Outubro De 2022	17/10/2027
Ribeiro Gonçalves Solar II S.A.	Ato Declaratório Executivo Nº 164 De 9 De Outubro De 2022	08/10/2027
Ribeiro Gonçalves Solar III S.A.	Ato Declaratório Executivo Nº 158 De 19 De Outubro De 2022	18/10/2027
Ribeiro Gonçalves Solar IV S.A.	Ato Declaratório Executivo Nº 159 De 19 De Outubro De 2022	18/10/2027
Ribeiro Gonçalves Solar V S.A.	Ato Declaratório Executivo Nº 160 De 19 De Outubro De 2022	18/10/2027
Ribeiro Gonçalves Solar VI S.A.	Ato Declaratório Executivo Nº 161 De 19 De Outubro De 2022	18/10/2027
Ribeiro Gonçalves Solar VII S.A.	Ato Declaratório Executivo Nº 165 De 9 De Outubro De 2022	08/10/2027
Ribeiro Gonçalves Solar VIII S.A.	Ato Declaratório Executivo Nº 162 De 20 De Outubro De 2022	19/10/2027

5. Novas normas e interpretações – Vigentes a partir de 01 de janeiro de 2025

Revisão e Normas impactadas	Correlação IASB	Data de aprovação (Brasil)	Aplicável a partir de	Impactos contábeis
Revisão de Pronunciamentos Técnicos nº 27 Contempla as alterações trazidas pelo Lack of Exchangeability emitido pelo IASB, com alterações no Pronunciamento Técnico CPC 02 (R2) – Efeitos das Mudanças nas Taxas de Câmbio e Conversão de Demonstrações Contábeis e no CPC 37 (R1) – Adoção Inicial das Normas Internacionais de Contabilidade.	IAS 21	05/07/2024	01/01/2025	Sem impactos relevantes.
Orientação Técnica OCPC nº 10 A OCPC 10 trata dos requisitos básicos de reconhecimento, mensuração e evidenciação de créditos de carbono (tCO2e), permissões de emissão (allowances) e créditos de descarbonização (CBIO) a serem observados pelas entidades na originação e aquisição para cumprimento de metas de descarbonização (aposentadoria) ou negociação, bem como dispor sobre os passivos associados, sejam eles decorrentes de obrigações legais ou não formalizadas, conforme definido no CPC 25 – Provisões, Passivos Contingentes e Ativos Contingentes.	N/A	18/10/2024	01/01/2025	Sem impactos relevantes.
Pronunciamento Técnico CPCnº 18 (R3) e Interpretação Técnica ICPCnº 09 (R3); As alterações ao Pronunciamento Técnico CPC 18 (R3) e à Interpretação Técnica; ICPC 09 (R3), tiveram como objetivo o alinhamento das normativas contábeis; brasileiras com os padrões internacionais emitidos pelo IASB.	IAS 28	02/08/2024	01/01/2025	Sem impactos relevantes.

A partir de 01 de janeiro de 2026, estarão vigentes os seguintes pronunciamentos, os quais não foram adotados antecipadamente pela Companhia e suas controladas:

continua ...

A publicação acima foi realizada e certificada no dia 18/04/2026

ICP Brasil

Acesse a página de **Publicações Legais** no site do **Jornal Data Mercantil**, apontando a câmera do seu celular no QR Code, ou acesse o link: **www.datamercantil.com.br/publicidade_legal**

... continuação

Echoenergia Crescimento S.A.

Revisão e Normas impactadas	Correlação IASB	Data de aprovação (Brasil)	Aplicável a partir de	Impactos contábeis
Pronunciamento Técnico CBPS nº 01: Divulgação de Informações Financeiras Relacionadas à Sustentabilidade Pronunciamento Técnico CBPS nº 02): Divulgação de Informações Climáticas	IFRS S1 e S2	12/09/2024	01/01/2026	Trata dos requisitos e diretrizes relacionados à sustentabilidade corporativa. Essas normas visam promover maior transparência e padronização na divulgação de informações ambientais, sociais e de governança (ESG), bem como os impactos financeiros relacionados ao clima. A Companhia e suas controladas estão atualmente avaliando o impacto que as novas normas terão na prática atual.
CPC 51: Apresentação e Divulgação nas Demonstrações Financeiras	IFRS 18	09/04/2024	01/01/2027	A IFRS 18 introduz três categorias definidas para receitas e despesas – operacionais, de investimento e de financiamento – para melhorar a estrutura da demonstração de resultados e exige que todas as entidades forneçam novos subtotais definidos, incluindo o lucro operacional. A Companhia e suas controladas não realizarão adoção antecipada da referida norma.
IFRS 9: Instrumentos financeiros e IFRS 7: Instrumentos financeiros divulgação	IFRS 9 e IFRS 7	30/05/2024	01/01/2026	O IASB emitiu emendas aos pronunciamentos IFRS 9 e IFRS 7 ampliando as exigências de divulgação para instrumentos financeiros vinculados a contratos de fornecimento de energia oriundos de fontes naturais variáveis (como vento e irradiância solar). As alterações reforçam a necessidade de evidenciar riscos associados à intermitência da geração, variações contratuais e impactos financeiros decorrentes de mecanismos de liquidação no mercado regulado e livre. A Companhia e suas controladas não anteciparão a adoção das alterações.

Com exceção do CPC 51 – Apresentação e Divulgação nas Demonstrações Contábeis (IFRS 18), cuja adoção deverá resultar em alterações relevantes na forma de apresentação da demonstração do resultado, uma vez que exige a segregação consistente de receitas e despesas entre atividades operacionais, de investimento e de financiamento, além de introduzir a obrigatoriedade de divulgação de medidas de desempenho definidas pela Administração (MPMs) às demonstrações financeiras individuais e consolidadas em 31 de dezembro de 2025 e de 2024, acompanhadas de reconciliações ao subtotal IFRS mais comparável, descrição da metodologia de cálculo e justificativa de relevância, a Companhia não espera impactos significativos decorrentes da adoção das demais normas em suas demonstrações financeiras.

6. Caixa, equivalentes de caixa e fundos vinculados – a. Caixa e equivalentes de caixa: Caixa e equivalentes de caixa compreendem saldos de caixa e aplicações financeira com vencimento original de três meses ou menos a partir da data da contratação, os quais estão sujeitos a um risco insignificante de alteração no valor justo no momento de sua liquidação e são utilizados pela Companhia e suas controladas na gestão das obrigações de curto prazo. A determinação da composição de caixa e equivalentes de caixa da Companhia e suas controladas tem como objetivo a manutenção de caixa suficiente que assegure a continuidade dos investimentos e a liquidez de curto e longo prazo, visando à continuidade dos seus negócios.

	Controladora		Consolidado	
	2025	2024	2025	2024
Bancos contas movimento	71	47	4.879	6.088
Aplicações financeiras (a)	–	5.859	123.825	46.113
Total de caixa e equivalentes de caixa	**71**	**5.906**	**128.704**	**52.201**

(a) As aplicações financeiras da Companhia e suas controladas estão concentradas em Certificados de Depósitos Bancários, Compromissadas de Terceiros e Fundos de Investimento, com liquidez imediata e prontamente conversíveis em um montante de caixa e que estão sujeitas a um insignificante risco de mudança no valor, tendo como remuneração média 100,11% da taxa (DI) em 31 de dezembro de 2025 (98,7% em 31 de dezembro de 2024). Adicionalmente, os fundos de investimentos são aplicações em cotas (FIC), não tendo participação relevante e gestão no patrimônio líquido do fundo aplicado, ou seja, sem exceder 10% do patrimônio líquido. Logo, esses investimentos são classificados como equivalentes de caixa, conforme CPC 03 (R2) – Demonstrações de Fluxo de Caixa. **b. Fundos vinculados:** Os valores registrados como fundos vinculados representam contas-reserva destinadas à liquidação de dívidas, atendendo às exigências contratuais definidas nos contratos de financiamentos e debêntures firmados com as instituições financeiras credoras. A movimentação dessas contas obedece às características específicas de cada grupo de reserva. Para mais detalhes sobre os contratos de financiamento e a identificação das contrapartes credoras, consultar as notas explicativas 14 – Financiamentos e 15 – Debêntures. Os fundos vinculados são classificados no ativo, baseando-se na expectativa de utilização dos saldos para a liquidação das obrigações de dívida.

	Consolidado	
	31/12/2025	31/12/2024
Reserva de pagamento Debêntures (a)	1.654	676
Reserva da dívida Debêntures (b)	4.734	3.401
Centralizadora (c)	15.763	20.597
Reserva de dívida BNDES (d)	16.100	9.244
Reserva especial (e)	7.362	6.611
Reserva de dívida BNB (f)	10.794	–
Total	**56.407**	**40.529**
Circulante	1.654	40.529
Não circulante	54.753	–

Em 31 de dezembro de 2025, a remuneração média dos fundos vinculados foi de 100,3% da taxa (DI). **(a) Reserva de pagamento de debêntures:** Conta reserva mantida na controlada Ribeiro Gonçalves Holding S.A, com objetivo de efetuar o pagamento da parcela da dívida. O montante representa o valor esperado de cada parcela semestral da escritura de debêntures, dos quais são classificados como ativo circulante. **(b) Reserva da divida debêntures:** Conta reserva mantida com o objetivo de garantir o pagamento da dívida de debêntures em caso de insuficiência de caixa. O montante representa o valor esperado de pagamento da próxima parcela da escritura, devendo ser mantido até o final do contrato (adicional ao estabelecido no item a – Reserva de pagamento de Debêntures), tendo em vista a manutenção até o final do contrato esse montante é classificado no ativo não circulante. **(c) Centralizadora:** As contas centralizadoras são contas correntes de titularidade das controladas, porém geridas pelo banco administrador, constituídas exclusivamente para movimentação dos saldos relacionados aos financiamentos e são destinadas ao recebimento total dos direitos cedidos nos contratos de financiamento. **(d) Reserva de dívida BNDES:** Conta reserva destinada ao pagamento da dívida BNDES em caso de insuficiência de caixa, deve conter 3 vezes o valor da última parcela paga. **(e) Reserva especial**: Conforme definido pelo contrato de cessão fiduciária de direitos, dos projetos Sertão Solar Barreiras XVI, Sertão Solar Barreiras XVII e Sertão Solar Barreiras XVIII, os recursos depositados nesta conta poderão ser utilizados para a quitação total ou parcial do valor devido, caso não haja saldo suficiente no momento do vencimento da dívida. **(f) Reserva de dívida BNB:** Conforme estabelecido em contrato, a reserva deverá corresponder a 5% do saldo devedor ou R$ 2,9 milhões para a Ribeiro Gonçalves Solar I S.A., e a 5% do saldo devedor ou R$ 7,1 milhões para a Ribeiro Gonçalves Solar II S.A., até o encerramento do contrato.

7. Contas a receber – As contas a receber decorrem principalmente da venda de energia elétrica e da contabilização de ajustes de liquidação na câmara de comercialização. Os recebíveis são reconhecidos quando a Companhia passa a ter direito contratual de receber a contraprestação (ou quando o faturamento é emitido), sendo mensurados inicialmente pelo preço da transação (normalmente equivalente ao valor justo para recebíveis de curto prazo). Subsequentemente, são mensurados ao custo amortizado, deduzidos das perdas esperadas de crédito (PECLD), quando aplicável:

	Consolidado	
	31/12/2025	31/12/2024
Contas a receber no ACL (a)	38.662	22.569
Contas a receber MCP (b)	605	412
Outras contas a receber	529	202
Total	**39.796**	**23.183**

(a) Contas a receber no ACL (Ambiente de Contratação Livre) Venda de energia realizada por meio de negociações bilaterais entre agentes do mercado, com liquidação financeira no ambiente de comercialização. **(b) Contas a receber no MCP (Mercado de curto prazo)** Saldo a receber decorrente do mecanismo de fechamento de posição energética no mercado, que ajusta as receitas faturadas mensalmente em função da garantia física registrada e da energia efetivamente gerada, podendo resultar em valor a receber ou a pagar. **a. Perda estimada em crédito de liquidação duvidosa (PECLD)** A Companhia, juntamente com suas controladas, realiza avaliação individualizada de seus recebíveis com o intuito de determinar a probabilidade de perdas esperadas em suas contas a receber. Este processo envolve a análise de expectativas futuras relacionadas a eventuais dificuldades de liquidação. Ao término dos exercícios sociais encerrados em 31 de dezembro de 2025 e 2024, tanto a Companhia quanto suas controladas não registraram valores referentes à Provisão para Créditos de Liquidação Duvidosa (PECLD). Tal decisão fundamenta-se na baixa probabilidade de inadimplência dos valores a receber, atribuída às características específicas do mercado em que a Companhia opera.

8. Compromissos futuros de energia – A controlada da Companhia, Echoenergia Comercializadora Ltda., opera no ambiente de contratação livre ("ACL") e firmou contratos de compra e venda de energia bilateralmente com suas contrapartes. Estas transações resultaram em ganhos e perdas, que foram reconhecidas pelos seus valores justos no resultado do exercício. Em 31 de dezembro de 2025, os contratos de venda e compra de energia futura (trading) totalizam os montantes, respectivamente, de R$ 7.662 e R$ 6.734, em recebíveis e obrigações. No exercício findo em 31 de dezembro de 2025, a realização do valor justo dos referidos contratos, por meio da liquidação entre compra e venda de energia, gerou resultado líquido negativo de R$ 85.

	Ativo		Passivo	
	2025	2024	2025	2024
Compromissos futuros de energia	7.662	9.598	6.734	8.585
Total	**7.662**	**9.598**	**6.734**	**8.585**
Circulante	4.836	6.652	4.514	6.456
Não circulante	2.826	2.946	2.220	2.129

9. Investimentos e obrigações com controladas

	2025	2024
Investimentos – Avaliados pelo método de equivalência patrimonial	–	640.051
Total	**–**	**640.051**
	2025	**2024**
Obrigações com controladas – Efeito líquido	(18.635)	–
Total	**(18.635)**	**–**

A Companhia aplicou as previsões do CPC 18 (R2) – Investimento em Coligada, em Controlada e em Empreendimento Controlado em Conjunto quanto à descontinuidade do reconhecimento de sua participação em perdas futuras e ao reconhecimento das participações societárias na extensão das obrigações legais com suas controladas.

a. Investimentos e obrigações com controladas

Composição	Participação				2025
Investidas	**2025**	**2024**	**Patrimônio líquido**	**Resultado do exercício**	**Investimento**
Vila Echoenergia	100%	100%	199	(106)	199
Echoenergia Comercializadora	100%	100%	4.620	(779)	4.620
Sol Serra do Mel VIII	100%	100%	229	(4)	229
Sol Serra do Mel IX	100%	100%	145	(4)	145
Sol Serra do Mel X	100%	100%	74	(3)	74
Ribeiro Gonçalves Holding	100%	100%	110.353	(301.523)	110.353
Investimentos			**115.620**	**(302.419)**	**115.620**
Barreiras Holding S.A.	100%	100%	(134.255)	(468.884)	(134.255)
Obrigações com controladas			**(134.255)**	**(468.884)**	**(134.255)**
Efeito líquido das obrigações com controladas			**(18.635)**	**(771.303)**	**(18.635)**

Composição	Participação				2024
Investidas	**2024**	**2023**	**Patrimônio líquido**	**Resultado do exercício**	**Investimento**
Vila Echoenergia	100%	100%	190	38	190
Echoenergia Comercializadora	100%	100%	3.699	261	3.699
Sol Serra do Mel VIII	100%	100%	233	(5)	233
Sol Serra do Mel IX	100%	100%	149	(4)	149
Sol Serra do Mel X	100%	100%	67	(3)	67
Sertão Solar Barreiras XV S.A. (a)	–	100%	–	(11)	–
Sertão Solar Barreiras XVI S.A. (a)	–	100%	–	(452)	–
Sertão Solar Barreiras XVII S.A. (a)	–	100%	–	(3)	–
Sertão Solar Barreiras XVIII S.A. (a)	–	100%	–	(2)	–
Sertão Solar Barreiras XIX S.A. (a)	–	100%	–	(2)	–
Sertão Solar Barreiras XX S.A. (a)	–	100%	–	2	–
Sertão Solar Barreiras XXI S.A. (a)	–	100%	–	(6)	–
Barreiras Holding S.A.	100%	–	266.569	(82.756)	266.569
Ribeiro Gonçalves Holding	100%	100%	369.144	(33.649)	369.144
Investimentos			**640.051**	**(116.592)**	**640.051**

b. Movimentação dos investimentos e obrigações com controladas

Investidas	2024	Aumento de capital	Resultado de equivalência patrimonial (a)	Transações de capital (b)	Apropriação do hedge	2025
Investimentos						
Vila Echoenergia	190	115	(106)	–	–	199
Echoenergia Comercializadora	3.699	1.700	(779)	–	–	4.620
Sol Serra do Mel VIII	233	–	(4)	–	–	229
Sol Serra do Mel IX	149	–	(4)	–	–	145
Sol Serra do Mel X	67	10	(3)	–	–	74
Ribeiro Gonçalves Energia Solar Ltda.	369.144	47.302	(301.523)	–	(4.570)	110.353
Total dos investimentos	**373.482**	**49.127**	**(302.419)**	**–**	**(4.570)**	**115.620**
Obrigações com controladas						
Barreiras Holding	266.569	68.060	(468.884)	–	–	(134.255)
Total dos investimentos e obrigações com controladas	**640.051**	**117.187**	**(771.303)**	**–**	**(4.570)**	**(18.635)**

Investidas	2023	Aumento de capital	Resultado de equivalência patrimonial	Transações de capital (a)	Apropriação do hedge (c)	Reorganização Societária (b)	2024
Vila Echoenergia	45	107	38	–	–	–	190
Echoenergia Comercializadora	3.438	–	261	–	–	–	3.699
Sol Serra do Mel VIII	182	56	(5)	–	–	–	233
Sol Serra do Mel IX	153	–	(4)	–	–	–	149
Sol Serra do Mel X	60	10	(3)	–	–	–	67
Sertão Solar Barreiras XV S.A	129.957	–	(11)	–	(1.641)	(128.305)	–
Sertão Solar Barreiras XVI S.A	41.377	–	(452)	–	(724)	(40.201)	–
Sertão Solar Barreiras XVII S.A	24.886	–	(3)	–	(722)	(24.161)	–
Sertão Solar Barreiras XVIII S.A	23.343	–	(2)	–	(795)	(22.546)	–
Sertão Solar Barreiras XIX S.A	21.919	–	(2)	–	342	(22.259)	–
Sertão Solar Barreiras XX S.A	21.953	–	2	–	61	(22.016)	–
Sertão Solar Barreiras XXI S.A	8.923	–	(6)	–	12.278	(21.195)	–
Barreiras Holding	–	67.749	(82.756)	893	–	280.683	266.569
Ribeiro Gonçalves Energia Solar Ltda.	374.694	20.001	(33.649)	–	8.098	–	369.144
Total líquido investido	**650.930**	**87.923**	**(116.592)**	**893**	**16.897**	**–**	**640.051**

(a) Transações de capital referente aos valores contabilizados de reserva de hedge das controladas. (b) Em 7 de fevereiro de 2024, foi aprovada em Assembleia Geral Extraordinária a reorganização societária por meio da incorporação, pela Barreiras Holding S.A., de ativos e passivos de suas investidas, conforme laudo de avaliação contábil que apurou acervo líquido de R$ 280.683, resultando no controle de 100% das companhias Sertão Solar Barreiras XV a XXI S.A. (c) Correspondem os montantes reconhecidos como "reserva de hedge" no patrimônio líquido.

c. Demonstrações financeiras das investidas

						2025
Investidas	**Capital Social**	**Ativo**	**Passivo**	**Patrimônio líquido**	**Receita líquida**	**Prejuízo**
Vila Echoenergia	534	199	–	199	–	(106)
Echoenergia Comercializadora	16.707	14.165	9.545	4.620	21.004	(779)
Sol Serra do Mel VIII	271	230	1	229	–	(4)
Sol Serra do Mel IX	185	145	–	145	–	(4)
Sol Serra do Mel X	107	61	(13)	74	–	(3)
Barreiras Holding	417.385	716.292	850.547	(134.255)	–	(468.884)
Ribeiro Gonçalves Energia Solar Ltda.	447.348	858.817	748.465	110.353	–	(301.523)
Total	**882.537**	**1.589.909**	**1.608.545**	**(18.635)**	**21.004**	**(771.303)**

						2024
Investidas	**Capital Social**	**Ativo**	**Passivo**	**Patrimônio líquido**	**Receita líquida**	**Lucro/ (Prejuízo)**
Vila Echoenergia	419	190	–	190	–	38
Echoenergia Comercializadora	15.007	15.629	11.931	3.698	17.599	261
Sol Serra do Mel VIII	271	233	–	233	–	(5)
Sol Serra do Mel IX	185	149	–	149	–	(4)
Sol Serra do Mel X	97	67	–	67	–	(3)
Barreiras Holding	349.325	1.298.445	1.031.875	266.570	–	(82.756)
Sertão Solar Barreiras XV S.A	–	–	–	–	–	(11)
Sertão Solar Barreiras XVI S.A	–	–	–	–	–	(452)
Sertão Solar Barreiras XVII S.A	–	–	–	–	–	(3)
Sertão Solar Barreiras XVIII S.A	–	–	–	–	–	(2)
Sertão Solar Barreiras XIX S.A	–	–	–	–	–	(2)
Sertão Solar Barreiras XX S.A	–	–	–	–	–	2
Sertão Solar Barreiras XXI S.A	–	–	–	–	–	(6)
Ribeiro Gonçalves Energia Solar Ltda.	400.047	1.271.831	902.687	369.144	–	(33.649)
Total	**765.351**	**2.586.544**	**1.946.493**	**640.051**	**17.599**	**(116.592)**

10. Direito de uso e Provisão para desmobilização – A Companhia e suas controladas avaliam, no início de cada contrato e quando há modificações, se o contrato é ou contém arrendamento conforme o CPC 06 (R2). Embora os contratos de uso de terras firmados para implementação dos parques solares não atendam aos requisitos para classificação como arrendamentos, nos termos do referido pronunciamento, esses contratos impõem à Companhia a obrigação de restituir as áreas nas condições anteriores à implantação dos empreendimentos, caracterizando assim um passivo de desmobilização. As provisões para desmobilização são reconhecidas pelas controladas que, ao final do prazo contratual de arrendamento (entre os anos de 2047 e 2066), têm a obrigação de restituir as terras nas condições anteriores à implementação dos parques solares. Estas provisões são mensuradas com base na estimativa dos custos relacionados à desmontagem das placas, locação de gruas, transporte dos itens a serem descartados, mão de obra para a desmontagem e a destinação final dos itens descartados, sendo reconhecidas a valor presente. O valor presente da obrigação com desmobilização é calculado com base no custo unitário para desmobilização de cada aerogerador, multiplicado pelo número de placas solares presentes no parque projetando o valor estimado ao final do prazo contratual dos arrendamentos com base no IPCA e ajustando o respectivo valor a uma taxa de desconto nominal de 9,12% a.a. A Companhia reconhece no resultado o ajuste a valor presente em relação ao fluxo de caixa futuro como custo de financiamento. Em conformidade com o CPC 25 – Provisões, Passivos Contingentes e Ativos Contingentes e o ICPC 12 – Mudanças em Passivos por Desativação, Restauração e Outros Passivos Similares, a Companhia revisou suas estimativas referentes ao valor futuro necessário para o cumprimento dessas obrigações. Após a atualização das premissas de mercado, com base em estimativas de custos elaboradas por consultorias especializadas, não foi identificada a necessidade de reconhecimento de novos valores. Em 31 de dezembro de 2025, o montante da provisão de desmobilização, reconhecido a valor presente, totalizava R$ 92.939 (R$ 89.796 em 31 de dezembro de 2024). Os saldos do direito de uso e da provisão para desmobilização estão apresentados abaixo

a. Direito de uso

			Consolidado
	Saldo em 2024	**Amortização**	**Saldo em 2025**
Parques solares	84.293	(2.048)	82.245
Total do ativo	**84.293**	**(2.048)**	**82.245**
			Consolidado
	Saldo em 2023	**Amortização**	**Saldo em 2024**
Parques solares	86.341	(2.048)	84.293
Total do ativo	**86.341**	**(2.048)**	**84.293**

b. Provisão para desmobilização

	Consolidado	
	2025	2024
Saldo inicial	**89.796**	**86.760**
Ajuste a valor presente	3.143	3.036
Saldo final	**92.939**	**89.796**

11. Imobilizado – Reconhecimento e mensuração: Os ativos imobilizados são registrados ao custo de aquisição, construção ou formação, que inclui os custos de financiamentos capitalizados, deduzidos da depreciação acumulada e, quando aplicável, pelas perdas acumuladas de redução ao valor recuperável. Incluem, ainda, quaisquer outros custos para colocar os ativos no local e em condição necessária para que este esteja em condições de operar da forma pretendida pela Administração e os custos de financiamentos sobre ativos qualificáveis. No caso de substituição de componentes do ativo imobilizado, o novo componente é registrado pelo custo de aquisição (reposição) caso seja provável que traga benefícios econômicos para a Companhia e suas controladas e se o custo puder ser mensurado de forma confiável, sendo baixado o valor do componente reposto. Os custos de manutenção e reparos são reconhecidos no resultado conforme incorridos. Os custos e juros sobre financiamentos que são diretamente atribuíveis à aquisição, construção ou produção de um ativo qualificável são capitalizados. Os custos de financiamentos são reconhecidos no resultado com base no método linear em relação às vidas úteis dos ativos fixos a que pertencem. **Depreciação:** A depreciação é calculada sobre o valor depreciável, que é o custo de um ativo, ou outro valor substituto do custo, deduzido do valor residual. O reconhecimento da depreciação no resultado baseia-se no método linear, considerando as vidas úteis estimadas de cada parte do ativo imobilizado. Este método foi adotado por refletir mais adequadamente o padrão de consumo dos benefícios econômicos futuros incorporados no ativo. A Administração, através de estudos realizados por consultores externos, avalia a vida útil dos bens mediante a utilização dos mesmos. A Administração avalia ainda, os prazos de autorização dos parques em face das taxas obtidas, aplicadas ao restante da vida útil dos ativos imobilizados, no intuito de assegurar que as vidas úteis remanescentes dos ativos não sejam superiores que os prazos de autorização dos parques solares.

Construção e benfeitorias	50 anos
Placa fotovoltaica	30 anos
Máquinas e equipamentos (geral)	26 anos
Inversor de frequência	15 anos
Móveis e utensílios	10 anos
Equipamentos e processamento de dados	5 anos

Os ganhos e as perdas na alienação e/ou baixa de um ativo imobilizado são apurados pela comparação dos recursos advindos da alienação com o valor contábil do bem e são reconhecidos líquidos, dentro de despesas gerais e administrativas, na rubrica "Outros". **a. Composição do ativo imobilizado:** Os valores dos ativos imobilizados do consolidado estão compostos da seguinte forma:

				2025		2024
Controladora	**Vida útil**	**Custo**		**Depreciação acumulada**	**Valor líquido**	**Valor líquido**
Imobilizado em andamento	–	7.394		–	7.394	22.151
Edificações, obras civis e benfeitorias	50 anos	14.973		–	14.973	–
Total		**22.367**		**–**	**22.367**	**22.151**

				2025		2024
Consolidado	**Vida útil**	**Custo**	**Depreciação acumulada**	**Redução ao valor recuperável**	**Valor líquido**	**Valor líquido**
Imobilizado em andamento	–	10.365	–	–	10.365	264.028
Máquinas e equipamentos	26 anos	2.196.695	(92.431)	(607.963)	1.496.301	2.007.812
Edificações, obras civis e benfeitorias	50 anos	546.551	(20.532)	–	526.019	445.619
Móveis e utensílios	10 anos	22.667	(1.140)	–	21.527	22.281
Equipamentos e processamento de dados	5 anos	90	(48)	–	42	70
Total		**2.776.368**	**(114.151)**	**(607.963)**	**2.054.254**	**2.739.810**

Os ativos imobilizados das controladas são dados em garantia em face dos financiamentos e das debêntures obtidas. Para maiores detalhes, consultar nota explicativa 14 e 15.

b. Movimentações do ativo imobilizado

Controladora	Saldo em 2024	Adição	Transferência	Saldo em 2025
Imobilizado em andamento	22.151	216	(14.973)	7.394
Edificações, obras civis e benfeitorias	–	–	14.973	14.973
Total	**22.151**	**216**		**22.367**

	Saldo em 2023	Adição	Capitalização de juros	Baixa	Saldo em 2024
Imobilizado em andamento	22.843	5.778	57	(6.527)	22.151
Total	**22.843**	**5.778**	**57**	**(6.527)**	**22.151**

continua ...

A publicação acima foi realizada e certificada no dia 18/04/2026

ICP Brasil

Acesse a página de **Publicações Legais** no site do **Jornal Data Mercantil**, apontando a câmera do seu celular no QR Code, ou acesse o link: **www.datamercantil.com.br/publicidade_legal**

... continuação

Echoenergia Crescimento S.A.

Consolidado	Saldo em 2024	Adição	Transferência	Reclassificação (b)	Depreciação	Redução ao valor recuperável (c)	Saldo em 2025
Imobilizado em andamento	264.028	14.221	(251.558)	(16.325)	–	–	10.366
Máquinas e equipamentos	2.007.812	–	157.575	–	(61.123)	(607.963)	1.496.301
Edificações, obras civis e benfeitorias	445.619	–	93.983	–	(13.583)	–	526.019
Móveis e utensílios	22.281	–	–	–	(755)	–	21.526
Equipamentos de processamento de dados	70	–	–	–	(28)	–	42
Total	**2.739.810**	**14.221**	**–**	**(16.325)**	**(75.489)**	**(607.963)**	**2.054.254**

	Saldo em 2023	Adição	Capitalização de Juros (a)	Transferência	Baixa	Depreciação	Saldo em 2024
Imobilizado em andamento	2.410.572	271.322	105.516	(2.514.266)	(9.116)	–	264.028
Máquinas e equipamentos	50	–	–	2.039.070	–	(31.308)	2.007.812
Edificações, obras civis e benfeitorias	–	–	–	452.568	–	(6.949)	445.619
Móveis e utensílios	–	–	–	22.628	–	(347)	22.281
Equipamentos de processamento de dados	90	–	–	–	–	(20)	70
Total	**2.410.712**	**271.322**	**105.516**	**–**	**(9.116)**	**(38.624)**	**2.739.810**

(a) Os valores de juros capitalizados são apresentados líquidos do impacto das movimentações de financiamento ocorridas na demonstração do fluxo de caixa. (b) Foi realizada reclassificação de valores anteriormente registrados como adiantamento de fornecedor de imobilizado em andamento, de forma a refletir o tratamento contábil adequado das operações entre partes relacionadas. (c) Redução ao valor recuperável de ativos do imobilizado (*impairment*), reconhecida em 2025 com base no teste de recuperabilidade (CPC 01/IAS 36), em função da expectativa de não recuperação de parte dos fluxos de caixa futuros associados a determinadas unidades geradoras de caixa/ativos. Os principais critérios, premissas e detalhes do teste estão descritos na Nota Explicativa 20.

12. Intangível – Os ativos intangíveis são representados pelos direitos que tenham por objeto bens incorpóreos, dentre eles, desenvolvimento de projetos de geração de energia e softwares.

	Controladora		Consolidado	
	2025	2024	2025	2024
Desenvolvimento de Projetos – nota 12.a	40.317	40.317	40.317	40.317
Projetos em andamento	6.154	6.079	8.089	7.121
Total do intangível	**46.471**	**46.396**	**48.406**	**47.438**

a. Aquisição de projetos para exploração de geração de energia: Custos associados à aquisição de novos projetos de exploração de energia adquiridos de desenvolvedores. Os custos são estipulados em contratos bilaterais para a compra de ativos, representados pelas outorgas para exploração e geração de energia. Os ativos são inicialmente reconhecidos em contrapartida ao passivo de obrigações de pagamento pela aquisição, sendo posteriormente amortizados no resultado operacional a partir do início das operações comerciais dos parques relacionados. Ribeiro Gonçalves: O projeto implementou energia fotovoltaica no Estado do Piauí, distribuído em sete empresas, com capacidade total instalada de 223,18 MW. Barreiras: Projeto localizado no complexo de Barreiras, Estado da Bahia, distribuído em sete empresas, com capacidade total instalada de 350 MW. Serra do Mel Solar: Referem-se a projetos de geração de energia fotovoltaica, distribuído em três empresas, com capacidade total estimada de 57,69MWp. A transação envolveu a aquisição de 100% das participações nas três Sociedades de Propósito Específico (SPEs). **(i) Movimentação dos ativos intangíveis sobre aquisição de projetos para exploração de geração de energia**

	Controladora e Consolidado				
	Serra do Mel VIII, IX e X	Barreiras – Fase II	Ribeiro Gonçalves	Barreiras – Fase I	Total
Saldo em 31 de dezembro de 2023	**49.553**	**510**	**12.360**	**26.945**	**89.368**
Baixa dos Ativos (a)	(48.637)	–	–	–	(48.637)
Reavaliação (b)	(916)	–	–	502	(414)
Saldo em 31 de dezembro de 2024	**–**	**510**	**12.360**	**27.447**	**40.317**
Saldo em 31 de dezembro de 2025	**–**	**510**	**12.360**	**27.447**	**40.317**

(a) Refere-se à baixa de ativos reconhecida em decorrência de teste de impairment, para mais detalhes ver nota explicativa 20.a (b) Refere-se a análise dos valores a realizar de cada projetos, levando em consideração o fluxo de obrigações a pagar estimada dos mesmos.

(ii) Movimentação – Contas a pagar sobre aquisição

	Controladora e consolidado		
	Serra do Mel VIII, IX e X	Barreiras – Fase I	Total
Saldo em 31 de dezembro de 2023	**23.456**	**10.600**	**34.056**
Reavaliação	533	502	1.035
Pagamento	(12.854)	(11.102)	(23.956)
Saldo em 31 de dezembro de 2024	**11.135**	**–**	**11.135**
Reavaliação	275	–	275
Pagamentos	(11.410)	–	(11.410)
Saldo em 31 de dezembro de 2025	–	**–**	–

13. Fornecedores – Fornecedores representam obrigações a pagar decorrentes da aquisição de materiais e serviços no curso normal dos negócios. São reconhecidos inicialmente pelo preço da transação, normalmente equivalente ao valor da fatura (nota fiscal), e, subsequentemente, mensurados pelo custo amortizado. Em função do curto prazo de liquidação, os saldos geralmente se aproximam do valor nominal. Os saldos de fornecedores incluem, quando aplicável, valores estimados relativos a bens e serviços já recebidos até a data-base e ainda não faturados (*accruals*). Esses valores são reconhecidos quando há evidência de recebimento do bem ou serviço e o montante pode ser estimado de forma confiável. Quando o prazo de liquidação for significativamente longo e o efeito do valor do dinheiro no tempo for relevante, os saldos são ajustados a valor presente, utilizando taxa de desconto que reflita as condições de mercado vigentes e os riscos específicos do passivo.

	Controladora		Consolidado	
	2025	2024	2025	2024
Materiais e serviços (a)	186	279	9.778	22.912
Provisões para despesas (b)	180	185	27.446	2.130
Seguros	–	3	–	26
Fornecedores partes relacionadas	–	1.454	4.433	6.020
Total	**366**	**1.921**	**41.657**	**31.088**

(a) No consolidado, refere-se a obrigações da construção e serviços empregados nos parques solares, e na controladora é referente à contratação de serviços e suprimentos empregados nas atividades administrativas. (b) Refere-se, substancialmente, a valores decorrentes de encontros de contas (compensações) realizados com contrapartes operacionais.

14. Financiamentos – Financiamentos representam obrigações financeiras contratadas pela Companhia e suas controladas, predominantemente junto a instituições financeiras, para suporte às operações e ao plano de investimentos. Esses passivos são reconhecidos inicialmente pelo preço da transação, correspondente ao valor recebido, deduzido dos custos de transação diretamente atribuíveis à captação (tais como comissões, honorários e demais custos incrementais de emissão). Subsequentemente, são mensurados pelo custo amortizado, utilizando o método da taxa efetiva de juros (TEJ), de forma que os encargos financeiros (incluindo custos de transação, juros e demais prêmios/deságios) sejam apropriados ao resultado ao longo do prazo dos contratos. Ganhos e perdas decorrentes da liquidação, renegociação ou baixa desses passivos são reconhecidos no resultado no momento em que ocorrem. Os custos de empréstimos que sejam diretamente atribuíveis à aquisição, construção ou produção de ativo qualificável, conforme definido na política contábil da Companhia, são capitalizados como parte do custo do ativo, a partir do início das atividades necessárias para preparar o ativo para o uso pretendido. A capitalização é interrompida quando, substancialmente, todas as atividades necessárias para deixar o ativo pronto para uso ou venda estão concluídas, bem como durante períodos em que o desenvolvimento do ativo seja suspenso. A Companhia não possui empréstimos específicos destinados exclusivamente ao financiamento de ativos qualificáveis; quando aplicável, a capitalização é realizada com base em taxa média ponderada dos empréstimos vigentes. Os demais custos de empréstimos são reconhecidos como despesa financeira no período em que são incorridos.

a. Composição do saldo de financiamentos

Financiamentos	Taxa de Juros	Data da contratação	Valor contratado	Vencimento	Pagamento	Obrigações Contratuais (*Covenants*)	Garantias	Consolidado 31/12/2025 Circulante	31/12/2025 Não circulante	31/12/2024 Circulante	31/12/2024 Não circulante
BNDES – Ribeiro Goncalves Solar Holding	7,57% + IPCA	28/12/2022	250.000	dez/46	Mensal	ICSD 1,10 (consolidado)	CCFDC, Penhor de Ações e Equipamentos, Aval da Echoenergia Participações e Equatorial	28.416	532.651	19.339	381.885
Equatorial – Barreiras Holding	1,20% + CDI	19/09/2024	57.886	set/29	Mensal	Não possui	Não possui	–	–	–	59.797
Safra – Ribeiro Gonçalves	1,55% + CDI	18/02/2025	150.000	abr/25	Mensal	Não possui	CCFDC, AF de Ações e Equipamentos, Aval da Equatorial	–	–	153.941	–
Santander – Ribeiro Gonçalves	0,98% + CDI	18/02/2025	150.000	abr/25	Mensal	Não possui	Não possui	–	–	154.627	–
BNB – Ribeiro Gonçalves I	5,34% + IPCA	28/02/2025	49.300	Nov/47	Mensal	Não possui	Fiança bancária	897	56.894	–	–
BNB FNE – Sertao Solar Barreiras XVI	4,60% + FNE IPCA	14/06/2024	115.000	abr/48	Mensal	Não possui	Fiança bancária	13.887	105.893	8.459	107.792
BNB – AFD – Sertao Solar Barreiras XVI	11% + IPCA	14/06/2024	15.000	out/31	Mensal	Não possui	Fiança bancária	2.657	10.555	2.616	12.857
BNB FNE – Sertao Solar Barreiras XVII	4,60% + FNE IPCA	14/06/2024	106.527	abr/48	Mensal	Não possui	Fiança bancária	14.424	103.978	8.212	103.439
BNB AFD – Sertao Solar Barreiras XVII	11% + IPCA	14/06/2024	15.000	out/31	Mensal	Não possui	Fiança bancária	1.423	11.790	2.616	12.857
BNB FNE – Sertao Solar Barreiras XVIII	4,60% + FNE IPCA	14/06/2024	118.973	abr/48	Mensal	Não possui	Fiança bancária	14.691	112.978	9.123	115.525
BNB – Ribeiro Gonçalves II	5,34% + IPCA	24/04/2025	120.000	nov/47	Mensal	Não possui	Fiança bancária	2.855	138.852	–	–
Custo de Captação								(517)	(14.357)	(476)	(13.233)
								78.733	**1.059.234**	**358.457**	**780.919**

b. Movimentação dos financiamentos

	Consolidado 2025	Consolidado 2024
Saldo inicial	**1.139.376**	**1.805.410**
Captação de financiamentos	665.094	2.114.699
Juros incorporados à dívida	93.533	238.412
Custo de captação incorrido	(1.163)	(4.168)
Amortização do custo de captação	–	5.714
Juros pagos	(85.332)	(116.727)
Amortização do principal	(611.070)	(2.903.964)
Cessão de dívida (a)	(61.760)	–
Ajuste de avaliação patrimonial	(711)	–
Saldo final	**1.137.967**	**1.139.376**
Circulante	78.733	358.457
Não circulante	1.059.234	780.919

(a) Em 25 de abril de 2025, a então controladora Equatorial Transmissão S.A. realizou a integralização de capital na Echoenergia Crescimento S.A., mediante a contribuição de direitos creditórios decorrentes de contrato de mútuo firmado com a empresa Barreiras Holding S.A.. Com a operação, o mútuo permanece vigente, tendo como partes a Echoenergia Crescimento S.A. e a Barreiras Holding S.A., conforme notas 16.a e 24. **c. Cronograma de amortização:** Os fluxos de pagamentos dos financiamentos estão apresentados no quadro a seguir:

Ano	Consolidado 2025
Circulante (2026)	**78.733**
2027	36.162
2028	37.027
2029	37.969
2030	39.630
2031 a 2046	922.804
Subtotal principal – não circulante	1.073.592
(-) Custo de captação não amortizados (Não circulante)	(14.358)
Subtotal – não circulante	**1.059.234**
Total	**1.137.967**

d. Obrigações contratuais – *Covenants:* A Companhia e suas controladas mantêm contratos de financiamentos que incluem cláusulas restritivas, conhecidas como *covenants*, que estabelecem a necessidade de cumprimento de determinados índices financeiros e qualitativos. Esses *covenants* servem como métricas de controle sobre a saúde financeira da Companhia e de suas controladas, sendo um requisito para a captação de recursos. A inobservância desses *covenants* pode levar ao desembolso imediato ou ao vencimento antecipado das obrigações. Os detalhes específicos de cada *covenant* aplicável estão listados na nota explicativa 14.a. A avaliação dos *covenants* ocorre anualmente ao final dos exercícios, em dezembro, sob monitoramento da Administração da Companhia. No exercício de 2025, as empresas do cluster Barreiras Holding S.A. e Ribeiro Gonçalves S.A. não atingiram o Índice de Cobertura do Serviço da Dívida (ICSD). Em 31 de dezembro de 2025, foi obtida autorização do BNDES para a suspensão temporária da exigência deste índice. Para as demais Companhias, no exercício encerrado em 31 de dezembro de 2025, todas as exigências qualitativas e quantitativas foram satisfatoriamente atendidas. **e. Garantias:** As garantias dos financiamentos são as usuais para estrutura de financiamento de projetos. Os contratos de financiamento têm como garantias fianças bancárias e penhor dos equipamentos. Detalhes ver o quadro presente na nota explicativa 14.a.

15. Debêntures – As debêntures das controladas da Companhia têm por característica a não conversibilidade em ações, ou seja, são títulos que não dão direito à conversão em ações da companhia emissora. Inicialmente registradas pelo valor justo, que normalmente reflete o valor recebido, líquido dos custos de transação (custos diretos de emissão) e dos eventuais pagamentos. Subsequentemente, são reconhecidas pelo custo amortizado.

a. Composição de debêntures

Companhia	Agente Fiduciário	Qtd. de títulos	VU nominal	Taxa de juros	Vencimento	Forma de pagamento	Obrigações contratuais	Garantias	Consolidado 2025 Circulante	2025 Não circulante	2024 Circulante	2024 Não circulante
Barreiras Holding	Oliveira Trust	950.000	1.000	IPCA + 6,84%	mar/44	Semestral	ICSD 1,15 (Consolidado)	Fiança Bancária e Aval da Equatorial	50.679	984.441	75.888	953.758
Ribeiro Goncalves Energia Solar	Oliveira Trust	100.000	1.000	IPCA + 7,55%	nov/41	Semestral	ICSD 1,10 (Consolidado)	Não possui	3.242	87.359	9.587	73.166
Custo de Captação									(2.670)	(53.016)	(2.912)	(55.863)
								Consolidado	**51.251**	**1.018.784**	**82.563**	**971.061**

b. Movimentação de debêntures

	Consolidado 2025
Saldo inicial	**1.053.624**
Custo de captação incorrido	3.080
Juros incorporados à dívida	125.466
Juros pagos	(36.327)
Amortização do principal	(75.808)
Saldo final	**1.070.035**
Circulante	51.251
Não circulante	1.018.784

c. Cronograma de amortização

Ano	Consolidado 2025
Circulante (2026)	**51.251**
2027	33.326
2028	31.646
2029	31.480
2030	31.712
2031 a 2035	943.636
Subtotal principal – não circulante	**1.071.800**
Custo de captação (Não circulante)	(53.016)
Não Circulante	**1.018.784**
Total	**1.070.035**

d. Obrigações contratuais – Covenants: Determinadas emissões de debêntures do Grupo incluem obrigações não financeiras e indicadores financeiros (*covenants*), cujo atendimento é monitorado pela Administração nas datas de verificação previstas nos respectivos instrumentos. Em 2025, foram realizadas as comunicações e deliberações cabíveis junto aos debenturistas e, quando aplicável, foram obtidas anuências/renúncias temporárias (*waivers*) formalizadas por atas. **Covenant financeiro – Índice de Cobertura do Serviço da Dívida (ICSD)** Em 23 e 26 de dezembro de 2025, no âmbito das debêntures Barreias Holding e Ribeiro Gonçalves Energia Solar, foi aprovada renúncia temporária (*waiver*) quanto à exigência de cumprimento do ICSD. **e. Garantias:** As garantias das debêntures são as usuais para estrutura de financiamento de projetos. Os contratos de debêntures têm como garantias fianças bancárias e penhor dos equipamentos. Detalhes ver o quadro presente na nota explicativa 15.a.

16. Tributos sobre o lucro – Os tributos sobre o lucro compreendem o imposto de renda (IRPJ) e a contribuição social sobre o lucro líquido (CSLL), correntes e diferidos. Esses tributos são reconhecidos na demonstração do resultado, exceto na proporção em que estejam relacionados a itens reconhecidos diretamente no patrimônio líquido ou em outros resultados abrangentes, nessas situações, os respectivos efeitos tributários são reconhecidos no mesmo componente em que o item que lhes deu origem foi registrado. O encargo corrente é calculado com base na legislação tributária vigente aplicável a cada sociedade do Grupo, considerando, quando aplicável, os regimes de lucro real e lucro presumido. A Administração avalia periodicamente as posições adotadas nas apurações e declarações fiscais em situações em que a regulamentação aplicável comporte interpretações, reconhecendo provisões/ajustes quando necessário, com base na melhor estimativa dos valores a serem pagos às autoridades fiscais, quando aplicável. Os tributos diferidos (ativos e passivos) são reconhecidos sobre as diferenças temporárias entre as bases fiscais de ativos e passivos e seus respectivos valores contábeis, bem como sobre prejuízos fiscais e bases negativas de CSLL, quando for provável que lucros tributáveis futuros estarão disponíveis para permitir sua realização. Os ativos fiscais diferidos são avaliados periodicamente e são reduzidos na medida em que deixe de ser provável a existência de lucros tributáveis suficientes para permitir sua recuperação. Os tributos diferidos são mensurados com base nas alíquotas vigentes na data-base (ou substancialmente promulgadas), que se espera aplicar quando as diferenças temporárias forem revertidas ou quando os ativos e passivos forem realizados ou liquidados. Os tributos diferidos ativos e passivos são compensados e apresentados pelo montante líquido no balanço patrimonial quando relacionados à mesma entidade legal e à mesma autoridade fiscal, e quando exista direito legalmente exercível de compensação e intenção de liquidar a posição líquida

a. Imposto de renda e contribuição social a recolher

	Controladora 2025	Controladora 2024	Consolidado 2025	Consolidado 2024
CSLL	350			
IRPJ	853	–	1.438	1.645
		–	2.773	338
Total	**1.203**	**–**	**4.211**	**1.983**

b. Imposto de renda e contribuição social corrente: Lucro real: A controladora e determinadas controladas apuram o IRPJ e a CSLL pelo regime de lucro real. O IRPJ é calculado à alíquota de 15%, acrescida do adicional de 10% sobre a parcela do lucro tributável que exceder R$ 240 mil no ano, e a CSLL à alíquota de 9%. A compensação de prejuízos fiscais e bases negativas está limitada a 30% do lucro tributável do período. Ao final de 31 de dezembro de 2025, a Companhia e as controladas apuraram imposto de R$ 1.585 (R$ 100 em 31 de dezembro de 2024).

	Consolidado 2025 IRPJ e CSLL	Consolidado 2024 IRPJ e CSLL
Resultado antes de IRPJ e CSLL	**773.154**	**162.034**
Resultado antes do IRPJ e CSLL – Empresas Lucro Presumido	396.217	(21.978)
Resultado com equivalência patrimonial – Eliminação consolidado	(1.023.543)	(98.702)
Resultado antes do IRPJ e CSLL – Empresas Lucro Real	**1.400.480**	**282.714**
Alíquota nominal	34%	34%
IRPJ e CSLL calculados a alíquotas nominais	**476.163**	**96.123**
Ajustes para apuração de IRPJ e CSLL efetivos		
IRPJ e CSLL sobre adições e exclusões permanentes		
Resultado com equivalência patrimonial	(411.884)	(33.559)
Outras despesas indedutíveis	71	17
IRPJ e CSLL sobre adições e exclusões temporárias		
Adição/reversão de provisões indedutíveis	(255)	193
Outras adições e exclusões	123	202
Lucro Real/Prejuízo Fiscal pós ajustes	**64.218**	**62.975**
Compensação de prejuízo fiscal	689	53
Base de cálculo do imposto de renda e da contribuição social sobre o prejuízo fiscal	**64.907**	**63.029**
Ajuste Prejuízo Fiscal Controladas – Empresas Lucro Real	(66.516)	(63.153)
Base de cálculo do imposto de renda e da contribuição social sobre o lucro real	**(1.609)**	**(124)**
Base adicional IRPJ	(240)	(240)
Alíquota IR Adicional – 10%	10%	10%
Imposto de renda e contribuição social correntes	**(1.585)**	**(100)**

Lucro presumido: Determinadas controladas que executam atividades de geração de energia apuram IRPJ e CSLL pelo regime de lucro presumido. A base de cálculo é determinada pela aplicação dos percentuais de presunção de 8% (IRPJ) e 12% (CSLL) sobre a receita bruta de venda de energia; as receitas financeiras integram a base à razão de 100%. Sobre as bases apuradas aplicam-se as alíquotas de 15% (IRPJ), acrescida do adicional de 10%, quando aplicável, e 9% (CSLL). O imposto de renda e a contribuição social correntes do exercício findo em 31 de dezembro de 2025 foi de R$ 15.946 (R$ 4.562 em 31 de dezembro de 2024). O quadro abaixo demonstra as apurações das Controladas com base no lucro presumido:

	Consolidado 2025 Imposto de renda	Consolidado 2025 Contribuição social
Lucro presumido		
Receitas operacionais – geração de energia	391.225	391.225
Base de presunção	*8%*	*12%*
Base de cálculo – presunção	31.298	46.947
Demais receitas financeiras	12.452	12.452
Base de cálculo	43.750	59.399
Alíquota nominal (15%)	(6.562)	–
Alíquota nominal (9%)	–	(5.346)
Base adicional IRPJ	**40.384**	**–**
Adicional (10%)	(4.038)	–
Corrente	**(10.600)**	**(5.346)**
Total – tributos sobre o lucro corrente	**(15.946)**	

	Consolidado 2024 Imposto de renda	Consolidado 2024 Contribuição social
Lucro presumido		
Receitas operacionais – geração de energia	124.299	124.299
Base de presunção	*8%*	*12%*
Base de cálculo – presunção	9.944	14.916
Demais receitas financeiras	2.764	2.764
Base de cálculo	**12.708**	**17.680**
Alíquota nominal (15%)	(1.906)	–
Alíquota nominal (9%)	–	(1.591)
Base adicional IRPJ	**10.647**	**–**
Adicional (10%)	(1.065)	–
Corrente	**(2.971)**	**(1.591)**
Total – tributos sobre o lucro corrente	**(4.562)**	

c. Tributos sobre lucro diferido: Os tributos diferidos ativos e passivos são reconhecidos sobre diferenças temporárias entre as bases contábeis e fiscais de ativos e passivos, bem como sobre prejuízos fiscais e bases negativas de CSLL, quando for provável a existência de lucro tributável futuro suficiente para sua realização, conforme CPC 32/IAS 12. As diferenças temporárias do Grupo decorrem, substancialmente, de valores reconhecidos em compromissos futuros de energia (Nota 8), os quais não possuem dedutibilidade fiscal, resultando no reconhecimento de passivo fiscal diferido. Os tributos diferidos são mensurados com base nas alíquotas vigentes (ou substancialmente promulgadas) na data-base, aplicáveis quando da reversão das diferenças temporárias. Em 31 de dezembro de 2025, a Companhia e suas controladas possuem saldo passivo de R$286 de imposto de renda e contribuição social diferidos. Abaixo está demonstrada a movimentação do imposto de renda e contribuição social diferidos passivos:

	Total 2025	Total 2024
Saldo em 01 de janeiro	**2.666**	**404**
Variação do valor justo – comercialização de energia elétrica	(26)	(91)
Operações com derivativos – hedge de fluxo de caixa	(2.354)	2.353
Saldo em 31 de dezembro	**286**	**2.666**

Em 31 de dezembro de 2025 e 2024, a Companhia não reconheceu ativos fiscais diferidos provenientes de prejuízos fiscais por não possuir perspectiva de lucros tributáveis futuros. Os saldos de ativos fiscais diferidos não reconhecidos estão abaixo apresentados:

	Controladora 2025	Controladora 2024	Consolidado 2025	Consolidado 2024
Base fiscal				
Diferenças temporárias dedutíveis/(indedutíveis)	(187)	(748)	388	(892)
Prejuízos fiscais acumulados	48.733	50.761	391.061	197.452
Total	**48.546**	**50.013**	**391.449**	**196.560**
Efeitos tributos diferidos				
Diferenças temporárias dedutíveis/(indedutíveis) 34%	(63)	(254)	132	(303)
Prejuízos fiscais acumulados 34%	16.569	17.259	132.961	67.134
Imposto de renda e contribuição social diferidos	**16.506**	**17.005**	**133.093**	**66.831**

continua ...

A publicação acima foi realizada e certificada no dia 18/04/2026

ICP Brasil

Acesse a página de **Publicações Legais** no site do **Jornal Data Mercantil**, apontando a câmera do seu celular no QR Code, ou acesse o link: **www.datamercantil.com.br/publicidade_legal**

... continuação

Echoenergia Crescimento S.A.

17. Patrimônio líquido – a. Capital social: Em 31 de dezembro de 2025, o capital social da Companhia, subscrito e integralizado em moeda corrente nacional, é de R$ 1.048.981 (R$ 863.140 em 31 de dezembro de 2024) e está representado por 1.135.228 (863.439 em 31 de dezembro de 2024) ações ordinárias, todas nominativas e sem valor nominal, pertencentes ao acionista controlador Equatorial S.A. Em 17 de abril, 10 de julho e 12 de setembro de 2025, foram aprovados através de Assembleia Geral Extraordinária (AGE), os aportes nos montantes de R$ 47.302, R$ 9.779 e R$ 67.000, respectivamente, com efeito caixa. Em 25 de abril de 2025, por meio de Assembleia Geral Extraordinária (AGE), foi aprovado aporte de capital no montante de R$ 61.760, sem efeito caixa. A integralização foi realizada pela Equatorial Transmissão S.A. (antiga controladora) na Echoenergia Crescimento S.A., por meio da contribuição de direitos creditórios oriundos de contrato de mútuo firmado com a Barreiras Holding S.A., conforme demonstrado nas notas 14 e 25. O laudo de avaliação utilizado para a operação foi elaborado com base em março de 2025, quando o saldo do mútuo era de R$ 61.760. Considerando que a aprovação do aporte ocorreu em abril de 2025, os juros incorridos no período entre a data-base do laudo e a data de efetivação do aporte foram reconhecidos em Ajuste de Avaliação Patrimonial no valor de R$ 711 no patrimônio líquido, não havendo movimentação no capital social, em linha com os valores constantes no laudo. Ressalta-se que o contrato de mútuo permanece vigente entre a Echoenergia Crescimento S.A. e a Barreiras Holding S.A., com incidência de juros, os quais são provisionados no resultado financeiro da Companhia, conforme nota 25. A tabela abaixo demonstra a movimentação do valor do capital social da Companhia:

Integralização de capital social	**Consolidado**	
Em milhares de reais	**2025**	**2024**
Saldo inicial – Capital social integralizado	**863.140**	**745.840**
Integralização de capital no exercício	–	1.000
Aumento de capital	185.841	116.300
Saldo final – Capital integralizado	**1.048.981**	**863.140**
Capital social	**1.048.981**	**863.140**
Subscrição de ações		
Em milhares de ações	**2025**	**2024**
Saldo inicial – Número de ações subscritas	**863.439**	**745.830**
Subscritas durante o exercício	271.789	117.609
Saldo final – Número de ações subscritas	**1.135.228**	**863.439**

b. Outros resultados abrangentes: Em 31 de dezembro de 2025, foi destinado a reserva de hedge referente à contratação de instrumentos financeiros derivativos no valor de R$ (4.570) (R$ 17.790 em 31 de dezembro de 2024).

18. Receita operacional líquida – A receita operacional advinda do curso normal das atividades das controladas é medida pelo valor justo da contraprestação recebida ou a receber. A receita operacional é reconhecida quando representar a transferência (ou promessa) de bens ou serviços a clientes de forma a refletir a consideração de qual montante espera trocar por aqueles bens ou serviços. O CPC 47 estabelece um modelo para o reconhecimento da receita que considera cinco passos: (i) identificação do contrato com o cliente; (ii) identificação da obrigação de desempenho definida no contrato; (iii) determinação do preço da transação; (iv) alocação do preço da transação às obrigações de desempenho do contrato; e (v) reconhecimento da receita se e quando a empresa cumprir as obrigações de desempenho. Desta forma, a receita é reconhecida somente quando (ou se) a obrigação de desempenho for cumprida, ou seja, quando o "controle" dos bens ou serviços de uma determinada operação é efetivamente transferido ao cliente. A receita proveniente da venda da geração de energia é registrada com base na energia gerada e com preços especificados nos termos dos contratos de fornecimento ou no preço de mercado em vigor, conforme o caso. A energia produzida nas transações de geração e venda de energia das controladas são registrados na CCEE (Câmara de Comercialização de Energia Elétrica) e são classificados no seguinte mercado: (i) ACL (Ambiente de Contratação Livre) – Contratos de Comercialização de Energia Elétrica no ambiente Livre. Os contratos de suas controladas possuem características similares, descritas a seguir: (i) Quantidades de energia por MWh mensais determinadas, ou seja, as controladas têm a obrigação de entregar a energia contratada aos seus clientes; (ii) Preços fixos da energia por MWh durante toda vigência do contrato; (iii) As obrigações de desempenho são atendidas mensalmente através da entrega da energia, uma vez que é dessa forma que os contratos são firmados e controlados; (iv) Sem histórico de inadimplência, ou seja, o recebimento da contraprestação da obrigação de desempenho não é afetado em função do risco de crédito. **Pis e Cofins:** Para as controladas que atuam no setor de geração de energia, o PIS e a COFINS são calculados conforme o regime cumulativo, aplicando-se alíquotas de 0,65% para o PIS e 3% para a COFINS sobre a receita operacional. Já para as demais controladas, o cálculo do PIS e da COFINS segue o regime não cumulativo, com todas as receitas, exceto as financeiras, sujeitas às alíquotas de 1,65% para o PIS e 7,6% para a COFINS. Neste regime, são permitidos créditos tributários baseados nos mesmos percentuais, conforme previsto pela legislação tributária. As receitas financeiras, no regime não cumulativo, são tributadas à alíquota de 0,65% para o PIS e de 4% para a COFINS.

	Consolidado	
	2025	**2024**
Receita bruta de energia elétrica	413.669	144.472
Receita de comercialização energia elétrica – Compromissos futuros (a)	(85)	(295)
Total das receitas operacionais antes das deduções	**413.584**	**144.177**
PIS	(2.928)	(1.133)
PIS diferido (b)	1	5
COFINS	(13.436)	(5.302)
COFINS diferido (b)	6	22
ICMS	(3.125)	(857)
Deduções da receita	**(19.482)**	**(7.265)**
Receita operacional líquida	**394.102**	**136.912**
Volume gerado MWh	**875.596**	**572.442**

(a) Receita de comercialização de energia elétrica – Compromissos futuros: A receita é reconhecida pela realização do valor justo dos contratos de compromisso futuro, por meio da liquidação entre compra e venda de energia. O saldo refere-se à mutação patrimonial entre os contratos ativos e passivos de comercialização de energia. (b) Valores de PIS e COFINS diferidos sobre a receita de compromissos futuros de energia. Abaixo demonstramos a segregação de receita bruta por tipo de contrato:

	Consolidado	
	2025	**2024**
ACL (a)	376.524	118.632
MCP (b)	13.767	5.294
Comercialização (c)	23.378	20.546
Total	**413.669**	**144.472**

(a) Ambiente de Contratação Livre (b) Mercado de Curto Prazo – CCEE decorrente do mecanismo de fechamento de posição energética na CCEE, ajustando as receitas faturadas mensalmente por meio da garantia física, podendo ter um efeito positivo ou negativo (c) Contratos de comercialização de energia

19. Custos de operação

	Consolidado	
	2025	**2024**
Depreciação	(75.489)	(38.624)
Engenharia e gestão de processos O&M	(171)	(160)
Encargos de conexão e transmissão	(44.412)	(24.823)
Compra de energia	(145.026)	(17.598)
Gastos com pessoal	(10.243)	(3.742)
Serviços de terceiros	(7.796)	(1.948)
Seguros	(5.369)	(2.855)
Taxas e alvarás diversos	(3.684)	(337)
Locações e aluguéis	(4.324)	(1.447)
Materiais	(551)	(240)
Amortização de direito de uso	(2.048)	–
Outros custos (a)	(1.070)	(801)
Total	**(300.183)**	**(92.575)**

(a) Referem-se a viagens, água, luz e telefone, entre outros custos, líquido de reversões.

20. Despesas gerais e administrativas

	Consolidado	
	2025	**2024**
Amortização de direito de uso	–	(2.048)
Gastos com pessoal	(8.878)	(1.481)
Serviços de terceiros	(4.078)	(930)
Legais, judiciais e publicações	(136)	(906)
Impostos, taxas e alvarás diversos	(136)	(102)
Outras despesas	(1.668)	(591)
Total	**(14.896)**	**(6.058)**

21. Perda por redução ao valor recuperável (*Impairment*) – a. Política e escopo: Ativos financeiros não derivativos: Em cada data de balanço, a Companhia e suas controladas avaliam se os ativos financeiros contabilizados pelo custo amortizado estão com problemas de recuperação. Um ativo financeiro possui "problemas de recuperação" quando ocorrem um ou mais eventos com impacto prejudicial nos fluxos de caixa futuros estimados do ativo financeiro. A Companhia e suas controladas, quando aplicável, reconhecem provisões para perdas esperadas de crédito. A provisão para perdas com contas a receber de clientes é mensurada a um valor igual à perda de crédito esperada para a vida inteira do instrumento. Ao determinar se o risco de crédito de um ativo financeiro aumentou significativamente desde o reconhecimento inicial e ao estimar as perdas de crédito esperadas, a Companhia considera informações razoáveis e passíveis de suporte que são relevantes e disponíveis sem custo ou esforço excessivo. Isso inclui informações e análises quantitativas e qualitativas, com base na experiência histórica da Companhia. A Companhia e suas controladas consideraram um ativo financeiro com problemas de recuperação quando: • É pouco provável que o devedor pague integralmente suas obrigações de crédito à Companhia, sem recorrer a ações como a realização da garantia (se houver alguma); • O ativo financeiro estiver vencido há mais de 180 dias; • Houver quebra de cláusulas contratuais; • Há a reestruturação de um valor devido a Companhia em condições que não seriam aceitas em condições normais; • Há a probabilidade que o devedor entrará em falência ou passará por outro tipo de reorganização financeira; ou • Houver o desaparecimento de mercado ativo para o título por causa de dificuldades financeiras. A Companhia e suas controladas não têm histórico de inadimplência de seus ativos financeiros e não identificou ativos financeiros com problemas de recuperação. Adicionalmente, com relação às aplicações financeiras, a Companhia aplica em bancos de primeira linha e em aplicações que não apresentam risco significativo de perda em seu valor. **Ativos não financeiros:** A Companhia e suas controladas avaliam, ao final de cada período de reporte, a existência de indicadores de perda nos ativos não financeiros e, quando aplicável, realizam o teste de recuperabilidade ("*impairment*") em conformidade com o CPC 01 (R1) – Redução ao Valor Recuperável de Ativos. O teste é efetuado no nível das Unidades Geradoras de Caixa ("UGCs"), definidas como o menor grupo identificável de ativos que gera entradas de caixa em grande parte independentes, sendo, no contexto das operações de geração, organizadas por clusters operacionais. Os ativos abrangidos incluem, principalmente, imobilizado e ativos de direito de uso associados às UGCs, quando tais ativos contribuem conjuntamente para a geração de caixa. Nas demonstrações financeiras individuais, a recuperabilidade dos investimentos é avaliada considerando a capacidade de geração de caixa das operações subjacentes e eventuais componentes de mais-valia, quando aplicável. **b. Metodologia:** O valor recuperável das UGCs foi determinado, substancialmente, com base no valor em uso, calculado a partir de projeções de fluxos de caixa futuros descontados a valor presente por taxa compatível com o risco dos ativos. As projeções refletem as melhores estimativas da Administração na data-base, considerando orçamento/plano aprovado e informações internas e externas relevantes. **c. Premissas e julgamentos relevantes:** As principais premissas utilizadas incluem: (i) premissas de geração; (ii) impactos de restrições operativas (curtailment/constrained-off); (iii) preços de energia (curvas atualizadas e referências de longo prazo); (iv) custos e despesas operacionais com base no orçamento/plano; (v) capex já comprometido e necessário à continuidade operacional; e (vi) taxa de desconto compatível com o risco dos ativos (WACC real). **d. Perda por impairment reconhecida no período:** No exercício findo em 31 de dezembro de 2025, foi reconhecida perda por *impairment* no montante total de R$ 607.963, registrada no resultado do exercício na rubrica de Perda por redução ao valor recuperável e alocada às UGCs/clusters que apresentaram valor recuperável inferior ao valor contábil, conforme quadro a seguir. Os demais ativos/UGCs avaliados não apresentaram necessidade de reconhecimento de perda por *impairment* na data-base.

Controladas	**Valor contábil Capital de giro**	**Valor contábil UGC Imobilizado**	**Enterprise Value (FCFF)**	**Perda por redução ao valor recuperável**
Sertão Solar Barreiras XV S.A.	1.876	403.488	86.609	251.590
Sertão Solar Barreiras XVIII S.A.	11.149	204.138	158.652	42.610
Sertão Solar Barreiras XIX S.A.	2.021	196.441	164.126	28.932
Sertão Solar Barreiras XX S.A.	(1.852)	196.160	169.761	29.048
Sertão Solar Barreiras XXI S.A.	(71)	197.508	172.788	24.260
Ribeiro Gonçalves Solar I S.A.	(66)	81.854	60.232	22.627
Ribeiro Gonçalves Solar II S.A.	2.602	240.265	161.634	86.573
Ribeiro Gonçalves Solar III S.A.	1.076	195.395	160.632	30.517
Ribeiro Gonçalves Solar IV S.A.	870	99.106	81.587	18.270
Ribeiro Gonçalves Solar VI S.A.	990	176.879	149.522	28.189
Ribeiro Gonçalves Solar VII S.A.	1.236	160.075	136.053	24.183
Ribeiro Gonçalves Solar VIII S.A.	1.131	160.044	139.009	21.166
Total empresas afetadas	**20.963**	**2.311.353**	**1.640.603**	**607.963**
Outras empresas	**4.809**	**432.546**	**4.714.706**	**–**
Total consolidado antes do efeito de impairment	**25.771**	**2.743.899**	**6.355.309**	**607.963**

22. Outras receitas (despesas) operacionais

	Consolidado	
	2025	**2024**
Baixa Serra do Mel Solar – a	–	(48.637)
Outras receitas (despesas)	2.362	(1.116)
Total	**2.362**	**(49.753)**

a. Serra do Mel Solar: Em 2024, a Administração da Companhia decidiu suspender os investimentos nos projetos pré-operacionais do Complexo Serra do Mel – Fontes Solares, em razão da incerteza no cenário macroeconômico e da baixa expectativa de retorno do investimento. Em conformidade com o CPC 01 (R1) – Redução ao Valor Recuperável de Ativos, e considerando a alteração na estratégia de utilização dos ativos relacionados, a Companhia reconheceu a baixa contábil no montante de R$ 48.637. Esse valor refere-se aos custos de aquisição das outorgas junto ao desenvolvedor do projeto. A baixa foi registrada em outras despesas operacionais, com contrapartida na redução do ativo intangível, conforme detalhado na Nota Explicativa 12.a.

23. Receitas e despesas financeiras – As receitas financeiras abrangem receitas de juros sobre aplicações financeiras da Companhia e de suas controladas. A receita de juros é reconhecida no resultado, através do método dos juros efetivos. As despesas financeiras abrangem despesas com juros sobre financiamentos, custos de financiamentos, fianças e comissões bancárias e IOF. As que são diretamente atribuíveis à aquisição, construção ou produção de um ativo qualificável, são reconhecidas no custo desses ativos, as demais são reconhecidas no resultado do exercício. Em ambos os casos são mensuradas através do método de juros efetivos.

	Controladora		**Consolidado**	
	2025	**2024**	**2025**	**2024**
Rendimento de aplicação	497	324	20.500	9.431
(-) PIS e COFINS sobre a receita financeira	(340)	(14)	(1.717)	(350)
Atualização monetária de depósitos judiciais	–	–	129	40
Outras receitas (b)	6.807	–	442	303
Receitas financeiras	**6.964**	**310**	**19.354**	**9.424**
Juros sobre financiamentos (a)	–	–	(93.533)	(66.518)
Juros de debêntures	–	–	(125.466)	(82.475)
Despesa com Swap (c)	–	–	(33.904)	–
Ajuste a valor presente provisão para desmobilização	–	–	(3.143)	(3.036)
Despesa captação de financiamentos e debêntures	–	–	(1.917)	(2.700)
Fianças e comissões bancárias	–	–	(234)	(1.151)
IOF	(4)	(19)	(1.358)	(1.347)
Outras despesas financeiras	(347)	(53)	(6.375)	(2.757)
Despesas financeiras	**(351)**	**(72)**	**(265.930)**	**(159.984)**

(a) Parte dos valores de juros sobre financiamento, que incorreram durante o período de obras, foram capitalizados conforme nota 11.b. (b) Valores de juros de mútuo com partes relacionadas (c) Operações com instrumento financeiro derivativo em controladas com liquidação no curto prazo

24. Provisões para riscos cíveis, fiscais e trabalhistas – A Companhia e suas controladas são parte de processos judiciais e administrativos, para os quais são constituídas provisões quando é provável uma saída de recursos para liquidar a contingência e uma estimativa razoável possa ser realizada. Os passivos avaliados como risco possível e remoto não são provisionados, sendo que, os processos avaliados como risco possível são divulgados em notas explicativas. A probabilidade de saída de recursos é baseada em avaliação e qualificação dos riscos. Essa avaliação é embasada pelo julgamento e pela experiência da Administração da Companhia, juntamente com seus assessores jurídicos, considerando as jurisprudências, as decisões em instâncias iniciais e superiores, o histórico de eventuais acordos e decisões, bem como outros aspectos aplicáveis. Em 31 de dezembro de 2025 e 2024, a Companhia e suas controladas, com base nessa avaliação, não julgou necessário constituir provisão, considerando que não há perdas prováveis estimadas com as ações processuais em curso. Não existem outras contingências passivas envolvendo questões tributárias, cíveis, trabalhistas e administrativas avaliadas pelos assessores jurídicos como sendo de risco possível. Depósitos judiciais por natureza

	Consolidado	
	2025	**2024**
Cível	1.050	872
Total	**1.050**	**872**

25. Partes relacionadas – Os principais saldos de ativos em 31 de dezembro de 2025 e 2024, bem como as transações que influenciaram os resultados dos exercícios, decorrem de transações da Companhia com suas controladas, as quais estão descritas abaixo:

Ativo	**Controladora**		**Consolidado**	
Contas a receber (a)	**2025**	**2024**	**2025**	**2024**
Equatorial Renováveis Ltda	5	–	5	–
Echoenergia Comercializadora de Energia Ltda.	5	–	–	–
Ventos de São Clemente IV Energias Renováveis S.A.	–	7	–	7
Ventos de São Clemente VII Energias Renováveis S.A.	–	–	–	21
Nova Vento Formoso Energias Renováveis S.A.	6	–	6	–
Nova Ventos de Tianguá Norte Energias Renováveis S.A.	6	–	6	–
Nova Ventos de Tianguá Energias Renováveis S.A.	6	–	6	–
Nova Ventos do Morro do Chapéu Energias Renováveis S.A.	5	1	5	1
Nova Ventos do Parazinho Energias Renováveis S.A.	5	–	5	–
Eólica Baixa Verde S.A.	4	182	4	182
Eólica Moxotó S.A.	4	–	4	–
Eólica Pedra do Reino S.A.	4	266	4	266
Elica Sobradinho S.A.	2	126	2	126
Eólica Serra de Santana S.A.	2	158	2	158
Eólica Lagoa Nova S.A.	3	167	3	167
Eólica Seridó S.A.	1	211	1	211
Eólica Paraíso S.A.	1	110	1	110
Eólica Lanchinha S.A.	–	108	–	108
Vila Sergipe 2 Empreendimentos e Participações S.A.	3	–	3	–
Vila Sergipe 3 Empreendimentos e Participações S.A.	1	–	1	–
Vila Piauí 3 Empreendimentos e Participações S.A.	3	–	3	–
Eólica Cabeço Vermelho S.A.	2	–	2	–
Eólica Cabeço Vermelho II S.A.	2	–	2	–
Eólica Pedra Rajada S.A.	4	–	4	–
Eólica Pedra Rajada II S.A.	3	–	3	–
Eólica Pedra do Reino IV S.A. – Subsidiária Integral	3	–	3	–
Eólica Boa Esperança I S.A. Subsidiária Integral	3	–	3	–
	83	**1.336**	**78**	**1.357**
Mútuos financeiros (b)				
Sertão Solar Holding S.A.	69.176	–	–	–
	69.176	**–**	**–**	**–**
Outras contas a receber				
Ventos São Clemente VII	19	–	–	–
	19	**–**	**–**	**–**
	69.278	**1.336**	**78**	**1.357**

Passivo	**Controladora**		**Consolidado**	
Contas a pagar (a)	**2025**	**2024**	**2025**	**2024**
Equatorial renováveis S.A.	–	36	–	36
Echoenergia Comercializadora de Energia Ltda.	–	36	–	–
Echoenergia Participações S.A.	–	–	4.414	4.703
Sertão Solar Barreiras XV S.A.	–	7	–	–
Sertão Solar Barreiras XVI S.A.	–	6	–	–
Sertão Solar Barreiras XVII S.A.	–	7	–	–
Sertão Solar Barreiras XVIII S.A.	–	6	–	–
Sertão Solar Barreiras XIX S.A.	1	6	–	–
Sertão Solar Barreiras XX S.A.	1	6	–	–
Sertão Solar Barreiras XXI S.A.	–	6	–	–
Ribeiro Gonçalves Solar I S.A.	–	4	–	–
Ribeiro Gonçalves Solar II S.A.	1	11	–	–
Ribeiro Gonçalves Solar III S.A.	1	9	–	–
Ribeiro Gonçalves Solar IV S.A.	–	6	–	–
Ribeiro Gonçalves Solar VI S.A.	1	10	–	–
Ribeiro Gonçalves Solar VII S.A.	1	9	–	–
Ribeiro Gonçalves Solar VIII S.A.	1	8	–	–
Ventos de São Clemente I Energias Renováveis S.A.	1	20	1	20
Ventos de São Clemente II Energias Renováveis S.A.	1	3	1	3
Ventos de São Clemente III Energias Renováveis S.A.	1	–	1	–
Ventos de São Clemente IV Energias Renováveis S.A.	1	–	1	–
Ventos de São Clemente V Energias Renováveis S.A.	1	10	1	10
Ventos de São Clemente VI Energias Renováveis S.A.	–	33	–	33
Ventos de São Clemente VII Energias Renováveis S.A.	2	21	2	21
Ventos de São Clemente VIII Energias Renováveis S.A.	1	10	1	10
Nova Vento Formoso Energias Renováveis S.A.	–	4	–	4
Nova Ventos de Tianguá Norte Energias Renováveis S.A.	–	6	–	6
Nova Ventos do Parazinho Energias Renováveis S.A.	–	7	–	7
Vila Sergipe 1 Empreendimentos e Participações	1	96	1	96
Vila Rio Grande do Norte 1 Empreendimentos e Participações S.A.	1	81	1	81
Vila Rio Grande do Norte 2 Empreendimentos e Participações S.A.	1	88	1	88
Vila Piauí 1 Empreendimentos e Participações S.A.	3	53	3	53
Vila Piauí 2 Empreendimentos e Participações	–	52	–	52
Vila Alagoas II Empreendimentos e Participações S.A.	–	47	–	47
Vila Espírito Santo I Empreendimentos e Participações S.A.	1	6	1	6
Vila Espírito Santo II Empreendimentos e Participações S.A.	1	120	1	120
Vila Espírito Santo III Empreendimentos e Participações S.A.	1	33	1	33
Vila Espírito Santo IV Empreendimentos e Participações S.A.	–	74	–	74
Vila Espírito Santo V Empreendimentos e Participações S.A.	–	95	–	95
Eólica Moxotó S.A.	–	43	–	43
Vila Sergipe 2 Empreendimentos e Participações S.A.	–	61	–	61
Vila Sergipe 3 Empreendimentos e Participações S.A.	–	28	–	28
Vila Piauí 3 Empreendimentos e Participações S.A.	–	86	–	86
Eólica Cabeço Vermelho S.A.	–	33	–	33
Eólica Cabeço Vermelho II S.A.	–	24	–	24
Eólica Pedra Rajada S.A.	–	33	–	33
Eólica Pedra Rajada II S.A.	–	33	–	33
Eólica Lanchinha S.A.	2	–	2	–
Eólica Pedra do Reino IV S.A. – Subsidiária Integral	–	33	–	33
Eólica Boa Esperança I S.A. Subsidiária Integral	–	48	–	48
	26	**1.454**	**4.433**	**6.020**
Mútuo e outras contas a pagar (b)				
Echoenergia Participações S.A. – Mútuo financeiro	1.750	1.750	1.750	1.750
Vila Echoenergia – Mútuo financeiro	–	–	10	10
Equatorial Transmissão – Mútuo financeiro	–	–	–	58.704
Echoenergia Participações S.A. – Outras contas a pagar	–	471	–	471
	1.750	**2.221**	**1.760**	**60.935**
	1.776	**3.675**	**6.193**	**66.955**

(a) A Companhia possui contrato de compartilhamento de despesas e custos com a Echoenergia Participações S.A. O critério de rateio se dá com base na receita de cada companhia participante do contrato em relação ao total de receita consolidada da controladora. O saldo em aberto possui expectativa de liquidação em 2026. Os principais gastos compartilhados são: • Custos com pessoal, tecnologia da informação e comunicação; • Despesas legais e advocatícias e seguros. (b) Cessão de dívida, conforme nota 14.a, acrescida dos juros incorporados ao saldo da dívida, de acordo com as condições estabelecidas em contrato.

a. Resultado

	Controladora		**Consolidado**	
	2025	**2024**	**2025**	**2024**
Compartilhamento de custos	89	54	4.762	631
Compartilhamento de despesas	704	691	12.280	9.326
Total	**793**	**745**	**17.042**	**9.957**

b. Remuneração dos administradores: Em 31 de dezembro de 2025, os administradores não receberam remuneração nem benefícios da Companhia nas categorias de: a) benefícios de longo prazo; b) benefícios de rescisão de contrato de trabalho; c) benefícios de pós emprego; e d) remuneração baseada em ações. Os administradores da Companhia são remunerados pela Echoenergia Participações S.A, a qual repassa as respectivas remunerações, guardando o critério de proporcionalidade estabelecido para a Companhia por meio de contrato firmado com a Companhia. Adicionalmente, os diretores da Companhia não mantêm nenhuma operação de empréstimos, adiantamentos e outros saldos esporádicos de transações com a Companhia. **c. Compromissos futuros com partes relacionadas:** A controlada Echoenergia Comercializadora finalizou em 31 de dezembro de 2025 os contratos de longo prazo, de compra e venda de energia com partes relacionadas.

Vendedor	**Comprador**	**Vencimento**	**Índice de atualização anual**	**Data base de reajuste**	**Compromissos futuro**
Echoenergia Comercializadora de Energia LTDA.	Equatorial Renováveis S.A.	31/12/2025	IPCA	Outubro	–
Equatorial Renováveis S.A.	Echoenergia Comercializadora de Energia LTDA.	31/12/2025	IPCA	Outubro	–

26. Instrumentos financeiros – Ativos financeiros: Ativos financeiros são reconhecidos inicialmente na data em que foram originados ou na data da negociação em que a Companhia ou suas controladas se tornam uma das partes das disposições contratuais do instrumento. O desreconhecimento de um ativo financeiro ocorre quando os direitos contratuais aos respectivos fluxos de caixa do ativo expiram ou quando os riscos e benefícios da titularidade do ativo financeiro são transferidos. As classificações dos ativos financeiros no momento inicial são como segue:

Ativos financeiros mensurados a valor justo por meio do resultado	Esses ativos são subsequentemente mensurados ao valor justo. O resultado líquido, incluindo juros ou receita de dividendos, é reconhecido no resultado.
Ativos financeiros a custo amortizado	Estes ativos são mensurados de forma subsequente ao custo amortizado utilizando o método dos juros efetivos. O custo amortizado é reduzido por perdas por impairment. As receitas de juros, ganhos e perdas cambiais e impairment são reconhecidos no resultado. Qualquer ganho ou perda no desreconhecimento é reconhecido no resultado.

Os ativos financeiros não são reclassificados subsequentemente ao reconhecimento inicial, a não ser que a Companhia e suas controladas mudem o modelo de negócios para a gestão de ativos financeiros e neste caso todos os ativos financeiros afetados são reclassificados no primeiro dia do período de apresentação posterior à mudança no modelo de negócios. Um ativo financeiro é mensurado ao custo amortizado se atender ambas as condições a seguir e não for designado como mensurado ao VJR: • É mantido dentro de um modelo de negócios cujo objetivo seja manter ativos financeiros para receber fluxos de caixa contratuais; e • Seus termos contratuais geram, em datas específicas, fluxos de caixa que são relativos somente ao pagamento de principal e juros sobre o valor principal em aberto. **Técnicas de avaliação dos instrumentos financeiros mensurados a valor justo: *Derivativos a receber/a pagar:*** Precificação a termo – O valor justo é determinado utilizando taxas de câmbio a termo cotadas na data do balanço e ajustado ao valor presente, baseado nas cotações das taxas de câmbio e índices para o cálculo do valor presente, os quais são obtidos junto ao site da B3 em índices referenciais. ***Fundos vinculados e aplicações financeiras:*** O valor justo é determinado com base na aplicação do percentual do índice atrelado ao respectivo ativo financeiro, taxa (DI), considerando o risco de crédito da instituição na qual os recursos estão aplicados. ***Contas a receber compromissos futuros e fornecedores compromissos futuros:*** Os contratos de compromissos futuro referentes às operações de comercialização de energia, por apresentarem característica de liquidação em energia prontamente conversíveis em montante financeiros, são classificados como instrumentos financeiros reconhecidos pelo valor justo por meio do resultado, conforme mencionado na nota 8. **Avaliação sobre os fluxos de caixa contratuais:** Para fins dessa avaliação, o 'principal' é definido como o valor justo do ativo financeiro no reconhecimento inicial. Os 'juros' são definidos como uma contraprestação pelo valor do dinheiro no tempo e pelo risco de crédito associado ao valor principal em aberto durante um determinado período e pelos outros riscos e custos básicos de financiamentos (por exemplo, risco de liquidez e custos administrativos), assim como uma margem de lucro. A Companhia e suas controladas consideram os termos contratuais do instrumento para avaliar se os fluxos de caixa contratuais são somente pagamentos do principal e de juros. Isso inclui a avaliação sobre se o ativo financeiro contém um termo contratual que poderia mudar o momento ou o valor dos fluxos de caixa contratuais de forma que ele não atenderia essa condição. Ao fazer essa avaliação, a Companhia e suas controladas consideram: • Eventos contingentes que modifiquem o valor ou a época dos fluxos de caixa; • Termos que possam ajustar a taxa

continua ...

A publicação acima foi realizada e certificada no dia 18/04/2026
ICP Brasil
Acesse a página de **Publicações Legais** no site do **Jornal Data Mercantil**, apontando a câmera do seu celular no QR Code, ou acesse o link: **www.datamercantil.com.br/publicidade_legal**

... continuação

Echoenergia Crescimento S.A.

contratual, incluindo taxas variáveis; • O pré-pagamento e a prorrogação do prazo; e • Os termos que limitam o acesso da Companhia e suas controladas a fluxos de caixa de ativos específicos (por exemplo, baseados na performance de um ativo). **Passivos financeiros:** Passivos financeiros são reconhecidos inicialmente na data em que são originados ou na data de negociação em que a Companhia ou suas controladas se tornam parte das disposições contratuais do instrumento. As classificações dos passivos financeiros são como seguem: **• Mensurados pelo valor justo por meio do resultado:** são os passivos financeiros que sejam: (i) mantidos para negociação no curto prazo, (ii) designados ao valor justo com o objetivo de confrontar os efeitos do reconhecimento de receitas e despesas a fim de se obter informação contábil mais relevante e consistente; (iii) derivativos. Estes passivos são registrados inicialmente pelos respectivos valores justos, cujas mudanças são reconhecidas no resultado do exercício e, para qualquer alteração na mensuração subsequente dos valores justos que seja atribuível a alterações no risco de crédito do passivo, se houver, que deve ser registrada contra outros resultados abrangentes. A Companhia e suas controladas não possuem passivos financeiros classificados nessa categoria. **• Mensurados subsequentemente ao custo amortizado:** são os demais passivos financeiros que não se enquadram na classificação acima. São reconhecidos inicialmente pelo valor justo deduzido de quaisquer custos atribuíveis à transação e, posteriormente, registrados pelo custo amortizado através do método da taxa efetiva de juros. Os ativos e passivos financeiros são compensados e apresentados pelo valor líquido quando existe o direito legal de compensação dos valores e haja a intenção de realizar o ativo e liquidar o passivo simultaneamente. A Companhia e suas controladas possuem operações com instrumentos financeiros. O gerenciamento desses instrumentos financeiros é feito por meio de monitoramento e controles internos que visam mitigar os riscos advindos desses instrumentos financeiros. A Companhia e suas controladas possuem um comitê instaurado permanentemente, que tem por finalidade analisar todos os fatores internos e externos que possam aumentar o risco de crédito, cambial e de liquidez atrelados as operações com instrumentos financeiros. As atividades relacionadas a gestão e monitoramentos dos riscos envolvem principalmente o acompanhamento da evolução das taxas de juros que podem impactar tanto os fluxos de caixa da Companhia e de suas controladas bem como o valor de mercado dos instrumentos financeiros e o risco de crédito de seus ativos financeiros. As projeções e acompanhamento dos fluxos de caixa da Companhia e de suas controladas são monitoradas semanalmente com vistas a garantir o cumprimento das obrigações financeiras e liquidez da Companhia e suas controladas. A Companhia e suas controladas não efetuaram operações com instrumentos financeiros de caráter especulativo. Os derivativos foram contratados somente com o intuito de proteger o caixa da Companhia e de suas controladas para com suas obrigações expostas ao risco cambial.

Classificação dos instrumentos financeiros					**Controladora**
			2025		**2024**
	Nota	**Custo amortizado**	**Valor justo por meio do resultado**	**Custo amortizado**	**Valor justo por meio do resultado**
Ativos financeiros					
Bancos	6	71	–	47	–
Aplicações financeiras	6	–	–	–	5.859
Contas a receber partes relacionadas	25	69.278	–	1.336	–
Outras contas a receber		1	–	–	–
Passivos financeiros					
Fornecedores	13	392	–	1.921	–
Contas a pagar partes relacionas	25	1.776	–	3.675	–
					Consolidado
			2025		**2024**
	Nota	**Custo amortizado**	**Valor justo por meio do resultado**	**Custo amortizado**	**Valor justo por meio do resultado**
Ativos financeiros					
Bancos	6	4.879	–	6.088	–
Aplicações financeiras	6	–	123.825	–	46.113
Contas a receber	7	39.796	–	23.183	–
Contas a receber partes relacionadas	25	78	–	1.357	
Depósitos Judiciais	24	1.050	–	872	–
Derivativos a receber	26.a	–	–	–	14.125
Compromissos futuros	8		7.662	–	9.598
Outras contas a receber		7	–	4	–
Passivos financeiros					
Fornecedores	13	41.657	–	31.088	–
Financiamentos	14	1.137.967	–	1.139.376	–
Debêntures	15	1.070.035	–	1.053.624	–
Compromissos futuros	8		6.734	–	8.585
Contas a pagar partes relacionadas	25	6.193	–	8.251	–
Outras contas a pagar		9	–	3.082	–

Valor justo dos instrumentos financeiros						**Controladora**
				2025		**2024**
	Nota	**Nível (a)**	**Valor contábil**	**Valor justo**	**Valor contábil**	**Valor justo**
Bancos e aplicações financeiras	6	Nível 2	71	71	5.906	5.906
Fornecedores	13	Nível 2	392	392	1.921	1.921
Total			**463**	**463**	**7.827**	**7.827**
						Consolidado
				2025		**2024**
	Nota	**Nível (a)**	**Valor contábil**	**Valor justo**	**Valor contábil**	**Valor justo**
Bancos e aplicações financeiras	6	Nível 2	128.704	128.704	52.201	52.201
Derivativos a receber	26.a	Nível 2	–	–	14.125	14.125
Contas a receber	7	Nível 2	39.796	39.796	23.183	23.183
Depósitos judiciais	24	Nível 2	1.050	1.050	872	872
Fornecedores	13	Nível 2	41.657	41.657	31.088	31.088
Financiamentos	14	Nível 2	1.137.967	1.137.967	1.139.376	1.139.376
Debêntures	15	Nível 2	1.070.035	1.070.035	1.053.624	1.053.624
Compromissos futuros	8	Nível 2	7.662	9.598	6.734	8.585
Total			**2.426.871**	**2.428.807**	**2.321.203**	**2.323.054**

(a) A Companhia usa a seguinte hierarquia para determinar e divulgar o valor justo de instrumentos financeiros pela técnica de avaliação. Nível 1 – preços cotados nos mercados ativos para ativos e passivos idênticos; Nível 2 – outras técnicas para as quais todos os dados que tenham efeito significativo sobre o valor justo registrado sejam observáveis, direta ou indiretamente, e Nível 3 – técnicas que usam dados que tenham efeito significativo no valor justo registrado que não sejam baseados em dados observáveis no mercado. **a. Instrumentos financeiros derivativos: Transações em moeda estrangeira:** Transações em moeda estrangeira são convertidas para as respectivas moedas funcionais da Companhia e de suas controladas pelas taxas de câmbio nas datas das transações. As Controladas possuem transações em moeda estrangeira, designada como *hedge* de fluxo de valor justo, referente a contratação da operação 4131, que é uma modalidade de empréstimo em moeda estrangeira para uma empresa sediada no Brasil, na qual o banco, para assegurar o tomador da variação cambial, faz uma operação de troca ("swap") do custo da dívida em moeda estrangeira por Certificado de Depósito Interfinanceiro (CDI), tornando a dívida em reais. A transação foi designada como *hedge accounting* e está sendo apresentada sua movimentação nessa nota explicativa. **Instrumentos financeiros derivativos e contabilidade de *hedge* ("*hedge accounting*")** A Companhia e suas controladas fazem uso de derivativos com o objetivo de proteção das suas exposições ao risco de moeda estrangeira, utilizando a contabilização de *hedge (hedge accounting)*. A valorização ou a desvalorização do valor justo do instrumento destinado à proteção são registradas em contrapartida do resultado e/ou em contas específicas no patrimônio líquido. No início de relacionamentos de *hedge* designados, a Companhia e suas controladas documentam o objetivo e a estratégia de gerenciamento de risco para a realização do *hedge*. A Companhia e suas controladas também documentam a relação econômica entre o item coberto e o instrumento de cobertura, incluindo se as alterações nos fluxos de caixa e no valor justo do item coberto e do instrumento de cobertura devem compensar-se mutuamente, alcançando assim a efetividade de proteção. ***Hedges* de fluxo de caixa:** Quando um derivativo é designado como instrumento de hedge de fluxo de caixa, a parcela efetiva das variações no valor justo do derivativo é reconhecida e acumulada em outros resultados abrangentes (ORA), e são limitadas à mudança cumulativa no valor justo do item protegido por hedge, determinado com base no valor presente, desde a designação do hedge. Se o hedge não mais atender aos critérios de contabilidade de hedge ou se o instrumento de hedge for vendido, rescindido, exercido ou expirar, a contabilidade de hedge será descontinuada prospectivamente. **(i) Contratos de câmbio:** A controlada Ribeiro Gonçalves, possui compromissos firmes referente a contratação de empréstimo na modalidade 4131, os quais se qualificavam para a aplicação da contabilidade de *hedge*. Com o intuito de proteger o caixa das oscilações da moeda estrangeira, o Grupo estabeleceu operações com derivativos por meio de contratos de câmbio. Abaixo são demonstrados os valores registrados com derivativos, designados com hedge de fluxo de caixa reconhecidos em ORA.

			Consolidado
	Ativo	**Passivo (a)**	**Total**
Saldos em 31 de dezembro de 2024	**14.125**	**–**	**14.125**
Movimentação (juros incorridos e reversão de contratos de SWAP)	(14.125)	(31.270)	(45.395)
Pagamento de juros	–	26.700	26.700
Ajuste MTM (ORA)	–	4.570	4.570
Saldos em 31 de dezembro de 2025	**–**	**–**	**–**

(a) Total apresentado com o sinal do passivo negativo, a fim de demonstrar a composição do saldo registrado em outros resultados abrangentes no patrimônio líquido.

27. Gerenciamento de riscos – A Administração é responsável pelo estabelecimento e supervisão da estrutura de gerenciamento de risco da Companhia e de suas controladas. As políticas de gerenciamento de risco são estabelecidas para identificar, analisar e definir limites e controles apropriados, e para monitorar riscos e aderência aos limites. ***Risco operacional:*** A oferta e a demanda de energia elétrica podem ter comportamento diferente do previsto e, consequentemente, impactando os volumes e preços da energia e nos resultados da Companhia e suas controladas. A Administração mitiga esse risco através da gestão de portfólio, com manutenção e gestão contínua da reserva estratégica de energia, assim como estabelece uma política de crédito. Além disso, a Companhia e suas controladas gerenciam o risco operacional da seguinte maneira: • Profissionais altamente treinados e capacitados. • Contratos robustos de operação e manutenção. • Processos sólidos e bem definidos. • Análises diárias, semanais, mensais da capacidade operacional, bem como dos fatores internos e externos atrelados à operação. • Acompanhamento dos sistemas de gestão e aplicação das políticas de Meio Ambiente, Saúde e Segurança. • Centro de controle operacional de alta tecnologia. • Monitoramento de matriz de risco. • Gestão do relacionamento com a comunidade. ***Risco de crédito:*** O risco de crédito de saldos com bancos e instituições financeiras e contas a receber é administrado pela tesouraria bem como por um Comitê permanente de suas controladas de acordo com as políticas por estes estabelecidas. Os recursos excedentes de caixa e equivalentes de caixa são investidos apenas em instituições financeiras autorizadas, com rating AAA, em acordo com a política aprovada pela Administração, respeitando limites de crédito definidos, os quais são estabelecidos a fim de minimizar a concentração de riscos e, assim, mitigar o prejuízo financeiro no caso de potencial falência de uma contraparte. As vendas de energia que geram as contas a receber de suas controladas são pactuadas somente com clientes com capacidade de liquidez e por meio de robustas garantias financeiras. Abaixo são demonstrados os saldos contábeis suscetíveis ao risco de crédito:

		Controladora		**Consolidado**	
	Nota	**2025**	**2024**	**2025**	**2024**
Caixa e equivalentes de caixa	6	71	5.906	128.704	52.201
Contas a receber	7	–	–	39.796	23.183
Instrumentos financeiros derivativos	26.a	–	–	–	14.125
Total		**71**	**5.906**	**168.500**	**89.509**

Derivativos: Os derivativos são contratados com bancos que possuem rating entre AA- e AA+, baseado em agências de rating de crédito. A área financeira monitora constantemente o cenário econômico e os índices atrelados aos derivativos contratados. ***Risco de liquidez:*** Risco de liquidez é o risco em que a Companhia e suas controladas irão encontrar dificuldades em cumprir com as obrigações associadas com seus passivos financeiros que são liquidados com pagamentos à vista ou com outro ativo financeiro. A abordagem da Companhia e de suas controladas na administração de liquidez é de garantir, o máximo possível, que sempre tenha liquidez suficiente para cumprir com suas obrigações ao vencerem, sob condições normais e de estresse, sem causar perdas inaceitáveis ou com risco de prejudicar a reputação da Companhia e de suas controladas. A Companhia e suas controladas possuem ativos financeiros representados por caixa que resultam diretamente das integralizações dos acionistas. A Companhia e suas controladas não efetua aplicações de caráter especulativo, em derivativos ou quaisquer outros ativos de risco. A seguir, estão os vencimentos contratuais de passivos financeiros remanescentes na data de reporte. Esses valores são brutos e não-descontados, e incluem pagamentos de juros estimados e excluem o impacto dos acordos de compensação.

Controladora					**Fluxos de caixa contratuais**	
2025	**Valor contábil**	**Fluxos de caixa futuros**	**Até 12 meses**	**Entre 1 a 2 anos**	**Entre 2 a 5 anos**	**Mais que 5 anos**
Fornecedores	392	(392)	(392)	–	–	–
Total	**392**	**(392)**	**(392)**	**–**	**–**	**–**

Consolidado					**Fluxos de caixa contratuais**	
2025	**Valor contábil**	**Fluxos de caixa futuros**	**Até 12 meses**	**Entre 1 a 2 anos**	**Entre 2 a 5 anos**	**Mais que 5 anos**
Fornecedores	41.657	(41.657)	(41.657)	–	–	–
Debêntures	1.070.035	(1.070.035)	(51.251)	(30.381)	(85.509)	(902.894)
Financiamentos	1.137.967	(1.137.967)	(78.733)	(35.648)	(111.990)	(911.596)
Total	**2.249.659**	**(2.249.659)**	**(171.641)**	**(66.029)**	**(197.499)**	**(1.814.490)**

Risco de mercado: Risco de mercado é o risco que alterações nos preços de mercado, tais como as taxas de câmbio, taxas de juros e preços de ações, têm nos ganhos da Companhia e de suas controladas ou no valor de suas participações em instrumentos financeiros. O objetivo do gerenciamento de risco de mercado é gerenciar e controlar as exposições a riscos de mercados, dentro de parâmetros aceitáveis e ao mesmo tempo otimizar o retorno. A Administração da Companhia e de suas controladas não efetuam investimentos em ativos financeiros que possam gerar oscilações relevantes nos seus preços de mercado. ***Risco cambial:*** As controladas estão expostas ao risco cambial proveniente dos compromissos firmes referentes à contratação de empréstimos na modalidade 4131 para a controlada Ribeiro Gonçalves. Para o período findo em 30 de setembro de 2025 e 2024 o risco estava atrelado somente as oscilações do real versus dólar. A política de gestão de risco cambial da Companhia é fazer *hedge* de 100% da sua exposição esperada em moeda estrangeira, em relação aos seus compromissos futuros. A Companhia utilizou contratos futuros para se proteger do risco cambial. Os compromissos futuros atrelados à moeda estrangeira têm seus vencimentos no ano de 2025. Todos os contratos futuros utilizados em 2024 e 2025 foram designados como *hedge* de fluxo de caixa. As controladas designaram o elemento *spot* do contrato de câmbio a termo como o instrumento de *hedge* do risco cambial, aplicando uma taxa de *hedge* de 1:1. Os elementos futuros dos contratos de câmbio a termo são excluídos da designação de instrumento de *hedge*. A política da Companhia e de suas controladas é que as condições críticas dos contratos de câmbio a termo sejam consistentes com o item protegido. As controladas determinaram a existência de uma relação econômica entre o instrumento de *hedge* e o item objeto de *hedge* com base na moeda, no valor e no momento dos respectivos vencimentos. As controladas avaliaram se o derivativo designado em cada relação de *hedge* compensou as mudanças e se foram eficazes na compensação de mudanças no valor justo do item objeto de *hedge*. ***Risco de taxas de juros:*** A Companhia e suas controladas entendem que os riscos de taxa de juros estão ligados a possibilidade de perdas decorrentes de oscilações de taxas de juros incidentes sobre seus ativos e passivos financeiros. ***Análise de sensibilidade:*** Em atendimento ao item 40 do CPC 40 – Instrumento Financeiros Evidenciação, a Companhia e suas controladas efetuam a análise de sensibilidade de seus instrumentos financeiros. A análise de sensibilidade tem como objetivo mensurar o impacto às mudanças nas variáveis de mercado sobre cada instrumento financeiro. Não obstante, a liquidação das transações envolvendo essas estimativas poderá resultar em valores diferentes dos estimados devido à subjetividade contida no processo utilizado na preparação dessas análises. As informações demonstradas no quadro, mensuram contextualmente o impacto nos resultados da Companhia e das controladas em função da variação de cada risco destacado. No quadro a seguir estão apresentados todos os instrumentos financeiros da Companhia e suas controladas que estão expostos à indexadores, com as exposições aplicáveis de flutuação de taxas de juros e outros indexadores até as datas de vencimento dessas transações, com o cenário provável adotado pela Companhia e por suas controladas, baseado fundamentalmente em premissas macroeconômicas obtidas de relatórios de mercado, com 25% e 50% de aumento do risco.

						Sensibilidade	
Variação das taxas de juros e índices		**2025**	**Provável**	**25%**	**50%**	**-25%**	**-50%**
IPCA (a)		4,50%	4,50%	5,63%	6,75%	3,38%	2,25%
Risco de redução das taxas de juros e índices							
CDI (b)		14,90%	14,90%	18,63%	22,35%	11,18%	7,45%
Consolidado						**Sensibilidade**	
Risco de aumento (passivo)	**Índice**	**2025**	**Provável**	**25%**	**50%**	**-25%**	**-50%**
Financiamentos	IPCA (a)	(1.137.967)	(1.189.176)	(1.201.978)	(1.214.780)	(1.176.373)	(1.163.571)
Debêntures	IPCA (a)	(1.070.035)	(1.118.187)	(1.130.225)	(1.142.263)	(1.106.150)	(1.094.112)
Total		**(2.208.002)**	**(2.307.363)**	**(2.332.203)**	**(2.357.043)**	**(2.282.523)**	**(2.257.683)**
Impacto no resultado do exercício			**(120.916)**	**(30.228)**	**(60.457)**	**30.228**	**60.457**
Rever							
Risco de redução (ativo)							
Aplicações financeiras e fundos vinculados	CDI (b)	180.232	207.087	213.801	220.514	200.373	193.660
Impacto no resultado do exercício			**26.855**	**6.714**	**13.427**	**(6.714)**	**(13.427)**

(a) Índice Nacional de Preços ao Consumidor Amplo – Fonte: Projeções Bradesco Longo Prazo; (b) Certificado de Depósito Interbancário – Fonte: Projeções Bradesco Longo Prazo

28. Compromissos contratuais e garantias – a. Aluguéis dos parques solares: As controladas da Companhia possuem contratos de arrendamentos firmados, onde suas contraprestações são variáveis e calculadas com base na geração de energia.

29. Cobertura de seguros e garantias financeiras – Por estar exposta a possíveis sinistros em suas atividades operacionais e administrativas, a Companhia adota uma política de contratação de seguros e garantias financeiras a fim de garantir o funcionamento de suas operações, que estão sujeitas a (i) impactos negativos externos e falhas operacionais e (ii) eventuais reflexos de danos que impactam terceiros. A política adotada pela Companhia possui os seguintes seguros descritos: ***(i) Risco de engenharia*** – Garante até o limite máximo de indenização danos estruturais decorrentes da fase de construção dos parques. ***(ii) Risco de operacional*** – Garante até o limite máximo de indenização danos ao patrimônio/ativos em operação. O quadro abaixo demonstra o valor coberto por garantias e apólices de seguros:

	Valor do risco coberto em	
Tipo	**2025**	**2024**
(i) – Risco de engenharia	1.865.879	1.865.879
(ii) – Risco operacional	2.291.139	2.392.398
Total	**4.157.018**	**4.258.277**

As premissas de riscos adotadas, dada a sua natureza, não fazem parte do escopo da auditoria das demonstrações individuais e consolidadas e, consequentemente, não foram examinadas pelos nossos auditores independentes.

30. Informações complementares ao fluxo de caixa – O CPC 03 (R2) – Demonstrações de Fluxo de Caixa, em sua revisão, estabeleceu que as transações de investimentos e financiamentos que não envolvem o uso de caixa e equivalentes de caixa devem ser excluídas das demonstrações de fluxo de caixa e apresentadas separadamente em nota explicativa. Durante o exercício findo em 31 de dezembro de 2025 foram realizadas as seguintes transações que não envolveram caixa ou equivalentes de caixa:

	Notas	**Controladora**
		2025
Atividades de financiamento		
Outros resultados abrangentes	9 e 17.b	4.570
Total das atividades de financiamento		**4.570**

	Nota	**Consolidado**
		2025
Atividades de investimento		
Adiantamento de Imobilizado		16.325
Total das atividades de investimento		**16.325**
Atividades de financiamento		
Outros resultados abrangentes	9 e 17.b	4.570
Cessão de dívida	14	61.760
Ajuste de avaliação patrimonial	14	711
Total das atividades de financiamento		**83.366**

31. Eventos subsequentes – Ribeiro Gonçalves Holding: Em 24 de fevereiro de 2026, a Companhia celebrou acordos para alienação de participações acionárias em determinadas controladas indiretas, por meio da venda de ações preferenciais (SPA) e contrato de opções de compra de ações (COA). A conclusão de cada operação está sujeita ao cumprimento de condições precedentes, incluindo, entre outras: (i) aprovação pelo Conselho Administrativo de Defesa Econômica (CADE); (ii) aprovações societárias em linha com a governança corporativa das partes; e (iii) aprovações e/ou anuências de credores. Os instrumentos têm como objetivo a estruturação de contratos de compra e venda de energia na modalidade de autoprodução. Até a data de autorização para emissão destas demonstrações financeiras, as condições precedentes não haviam sido integralmente atendidas e, consequentemente, não houve transferência de riscos e benefícios nem mudanças nas participações societárias. Após a implementação das condições precedentes e o fechamento das operações, as transações não resultarão em alteração do controle das investidas. As investidas objeto das operações estão apresentadas a seguir:

Investida	**Controladora**	**% Participação**	**Valor da venda**	**Quantidade de ações**
Ribeiro Gonçalves Solar VI S.A	Ribeiro Gonçalves Holding	50,50%	100.000	COA
Ribeiro Gonçalves Solar VII S.A	Ribeiro Gonçalves Holding	50,50%	100.000	COA
Ribeiro Gonçalves Solar VIII S.A	Ribeiro Gonçalves Holding	50,50%	100.000	COA

Operações em controladas indiretas: Sertão Solar Barreiras XV S.A. Em Assembleia Geral Extraordinária realizada em 15 de janeiro de 2026, foi aprovada a redução do capital social da controlada indireta da Companhia Sertão Solar Barreiras XV S.A. no montante de R$ 4.708, mediante cancelamento de 4.059.028 ações, com restituição proporcional a controlada da Companhia Barreiras Holding S.A.. A referida deliberação foi publicada em 19 de janeiro de 2026, e o respectivo registro contábil ocorreu em 21 de março de 2026. **Sertão Solar Barreiras XIX S.A.** Em 15 de janeiro de 2026, a Assembleia Geral Extraordinária aprovou a redução do capital social da controlada indireta da Companhia Sertão Solar Barreiras XIX S.A. no valor de R$ 3.643, mediante o cancelamento de 3.404.573 ações, com restituição a controlada da Companhia Barreiras Holding S.A.. A ata da assembleia foi devidamente publicada em 19 de janeiro de 2026, e a contabilização da operação foi realizada em 21 de março de 2026. **Sertão Solar Barreiras XX S.A.** Em Assembleia Geral Extraordinária realizada em 16 de janeiro de 2026, foi aprovada a redução do capital social da controlada indireta da Companhia Sertão Solar Barreiras XX S.A. no montante de R$ 4.831, mediante o cancelamento de 4.600.629 ações, com restituição proporcional a controlada da Companhia Barreiras Holding S.A.. A deliberação foi publicada em 19 de janeiro de 2026, e o registro contábil correspondente ocorreu em 21 de março de 2026. **Sertão Solar Barreiras XXI S.A.** Em 16 de janeiro de 2026, a Assembleia Geral Extraordinária deliberou a redução do capital social da controlada indireta da Companhia Sertão Solar Barreiras XXI S.A. no montante de R$ 4.368, mediante o cancelamento de 4.160.278 ações, com restituição a controlada da Companhia Barreiras Holding S.A.. A ata da assembleia foi publicada em 19 de janeiro de 2026, e a contabilização da operação foi efetuada em 21 de março de 2026.

Diretoria Executiva

Liu Gonçalves de Aquino – Diretor Presidente

Raimundo Barretto Bastos – Diretor Financeiro

Bruno Ortega Janjacomo – Gerente de contabilidade – CRC 1SP-331.491/O-4

Relatório do Auditor Independente sobre as Demonstrações Financeiras Individuais e Consolidadas

Aos Acionistas e Diretores da
Echoenergia Crescimento S.A. | São Paulo-SP

Opinião: Examinamos as demonstrações financeiras individuais e consolidadas da Echoenergia Crescimento S.A. (Companhia), identificadas como controladora e consolidado, respectivamente, que compreendem o balanço patrimonial em 31 de dezembro de 2025 e as respectivas demonstrações do resultado, do resultado abrangente, das mutações do patrimônio líquido e dos fluxos de caixa para o exercício findo nessa data, bem como as correspondentes notas explicativas, incluindo as políticas contábeis materiais e outras informações elucidativas. Em nossa opinião, as demonstrações financeiras acima referidas apresentam adequadamente, em todos os aspectos relevantes, a posição patrimonial e financeira da Companhia em 31 de dezembro de 2025, o desempenho de suas operações e os seus respectivos fluxos de caixa individuais e consolidadas para o exercício findo nessa data, de acordo com as práticas contábeis adotadas no Brasil. **Base para opinião:** Nossa auditoria foi conduzida de acordo com as normas brasileiras e internacionais de auditoria. Nossas responsabilidades, em conformidade com tais normas, estão descritas na seção a seguir, intitulada "Responsabilidades do auditor pela auditoria das demonstrações financeiras individuais e consolidadas". Somos independentes em relação à Companhia, de acordo com os princípios éticos relevantes previstos no Código de Ética Profissional do Contador e nas normas profissionais emitidas pelo Conselho Federal de Contabilidade, aplicáveis a auditorias de demonstrações financeiras no Brasil, e cumprimos com as demais responsabilidades éticas de acordo com essas normas. Acreditamos que a evidência de auditoria obtida é suficiente e apropriada para fundamentar nossa opinião. **Outras informações que acompanham as demonstrações financeiras individuais e consolidadas e o relatório do auditor:** A diretoria da Companhia é responsável por essas outras informações que compreendem o Relatório da administração. Nossa opinião sobre as demonstrações financeiras individuais e consolidadas não abrange o Relatório da administração e não expressamos qualquer forma de conclusão de auditoria sobre esse relatório. Em conexão com a auditoria das demonstrações financeiras individuais e consolidadas, nossa responsabilidade é a de ler o Relatório da administração e, ao fazê-lo, considerar se esse relatório está, de forma relevante, inconsistente com as demonstrações financeiras ou com nosso conhecimento obtido na auditoria ou, de outra forma, aparenta estar distorcido de forma relevante. Se, com base no trabalho realizado, concluirmos que há distorção relevante no Relatório da administração, somos requeridos a comunicar esse fato. Não temos nada a relatar a este respeito. **Responsabilidades da diretoria e da governança pelas demonstrações financeiras individuais e consolidadas:** A diretoria é responsável pela elaboração e adequada apresentação das demonstrações financeiras individuais e consolidadas de acordo com as práticas contábeis adotadas no Brasil e pelos controles internos que ela determinou como necessários para permitir a elaboração de demonstrações financeiras livres de distorção relevante, independentemente se causada por fraude ou erro. Na elaboração das demonstrações financeiras individuais e consolidadas, a diretoria é responsável pela avaliação da capacidade de a Companhia continuar operando, divulgando, quando aplicável,

continua ...

A publicação acima foi realizada e certificada no dia 18/04/2026

ICP Brasil

Acesse a página de **Publicações Legais** no site do **Jornal Data Mercantil**, apontando a câmera do seu celular no QR Code, ou acesse o link: **www.datamercantil.com.br/publicidade_legal**

... continuação

Echoenergia Crescimento S.A.

os assuntos relacionados com a sua continuidade operacional e o uso dessa base contábil na elaboração das demonstrações financeiras, a não ser que a diretoria pretenda liquidar a Companhia ou cessar suas operações, ou não tenha nenhuma alternativa realista para evitar o encerramento das operações. Os responsáveis pela governança da Companhia são aqueles com responsabilidade pela supervisão do processo de elaboração das demonstrações financeiras. **Responsabilidades do auditor pela auditoria das demonstrações financeiras individuais e consolidadas:** Nossos objetivos são obter segurança razoável de que as demonstrações financeiras individuais e consolidadas, tomadas em conjunto, estão livres de distorção relevante, independentemente se causada por fraude ou erro, e emitir relatório de auditoria contendo nossa opinião. Segurança razoável é um alto nível de segurança, mas não uma garantia de que a auditoria realizada de acordo com as normas brasileiras e internacionais de auditoria sempre detecta as eventuais distorções relevantes existentes. As distorções podem ser decorrentes de fraude ou erro e são consideradas relevantes quando, individualmente ou em conjunto, possam influenciar, dentro de uma perspectiva razoável, as decisões econômicas dos usuários tomadas com base nas referidas demonstrações financeiras. Como parte da auditoria realizada de acordo com as normas brasileiras e internacionais de auditoria, exercemos julgamento profissional e mantemos ceticismo profissional ao longo da auditoria. Além disso: • Identificamos e avaliamos os riscos de distorção relevante nas demonstrações financeiras individuais e consolidadas, independentemente se causada por fraude ou erro, planejamos e executamos procedimentos de auditoria em resposta a tais riscos, bem como obtemos evidência de auditoria apropriada e suficiente para fundamentar nossa opinião. O risco de não detecção de distorção relevante resultante de fraude é maior do que o proveniente de erro, já que a fraude pode envolver o ato de burlar os controles internos, conluio, falsificação, omissão ou representações falsas intencionais. • Obtemos entendimento dos controles internos relevantes para a auditoria para planejarmos procedimentos de auditoria apropriados às circunstâncias, mas, não, com o objetivo de expressarmos opinião sobre a eficácia dos controles internos da Companhia. • Avaliamos a adequação das políticas contábeis utilizadas e a razoabilidade das estimativas contábeis e respectivas divulgações feitas pela diretoria. • Concluímos sobre a adequação do uso, pela diretoria, da base contábil de continuidade operacional e, com base nas evidências de auditoria obtidas, se existe incerteza relevante em relação a eventos ou condições que possam levantar dúvida significativa em relação à capacidade de continuidade operacional da Companhia. Se concluirmos que existe incerteza relevante, devemos chamar atenção em nosso relatório de auditoria para as respectivas divulgações nas demonstrações financeiras individuais e consolidadas ou incluir modificação em nossa opinião, se as divulgações forem inadequadas. Nossas conclusões estão fundamentadas nas evidências de auditoria obtidas até a data de nosso relatório. Todavia, eventos ou condições futuras podem levar a Companhia a não mais se manter em continuidade operacional. • Avaliamos a apresentação geral, a estrutura e o conteúdo das demonstrações financeiras, inclusive as divulgações e se as demonstrações financeiras individuais e consolidadas representam as correspondentes transações e os eventos de maneira compatível com o objetivo de apresentação adequada. Comunicamo-nos com os responsáveis pela governança a respeito, entre outros aspectos, do alcance planejado, da época da auditoria e das constatações significativas de auditoria, inclusive as eventuais deficiências significativas nos controles internos que identificamos durante nossos trabalhos.

Fortaleza (CE), 25 de março de 2026.

Ernst & Young Auditores Independentes S/S Ltda.
CRC-CE 001.042/F

Thiago Alexandre de Souza Silva
Contador
CRC-PE 021.265/O

Publique no
Data Mercantil!

A decisão certa em todos os momentos.

Acesse nosso site pelo link abaixo ou apontando a câmera do seu celular no QRcode ao lado.
datamercantil.com.br

Contato: (11) 3361-8833
Orçamentos: *comercial@datamercantil.com.br*

DATA MERCANTIL São Paulo

Echoenergia Participações S.A.

CNPJ/MF nº 24.743.678/0001-22

Relatório da Administração

Senhoras e senhores acionistas, A Administração da Echoenergia Participações S.A. ("Echoenergia" ou "Companhia") submete para apreciação o Relatório da Administração e as correspondentes demonstrações financeiras dos exercícios findos em 2025 e 2024, em conformidade com as práticas contábeis adotadas no Brasil. Acompanham este documento o relatório dos auditores independentes referentes ao exercício social encerrado em 31.12.2025. As informações do Relatório da Administração estão apresentadas em milhões de reais e em base consolidada, exceto quando indicado de outra forma. O presente documento cumpre a exigência da Lei nº 6.404/76, da Comissão de Valores Mobiliários (CVM) e do Manual de Contabilidade do Setor Elétrico, da Agência Nacional de Energia Elétrica (Aneel). É destinado, prioritariamente, aos acionistas da Companhia, e mantido à disposição para acesso público no website da Echoenergia Participações.

A Companhia: A Echoenergia Participações é a plataforma de energia renovável do Grupo Equatorial, sendo uma das maiores e mais eficientes geradoras de energia renovável do país e pioneira no Mercado Livre de Energia, considerando a venda de energia em larga escala a longo prazo. Temos uma capacidade de geração de 1.2 GW de projetos eólicos através dos nossos parques localizados na Bahia, Ceará, Rio Grande do Norte e Pernambuco.

MISSÃO	Gerar energia limpa com o mínimo de impacto social
VISÃO	Ser a Companhia mais eficiente no setor brasileiro de energia renovável
VALORES	1. Foco em Gente 2. Ênfase na Meritocracia 3. Obstinação pelo Lucro 4. Dedicação ao Cliente 5. Segurança 6. Ética e Sustentabilidade 7. Transparência

Nossos Valores

Geração Eólica: A Echoenergia monitora dados operacionais referente a geração de energia eólica que estão divulgados abaixo:

Dados Operacionais – Eólicos	2024	2025	Var.
Velocidade do Vento (m/s)	7,81	8,10	3,7%
Energia Gerada Líquida (GWh)*	3.981,9	4.180,8	5,0%
Disponibilidade Técnica Ajustada[1] **	95,6%	95,0%	-0,6 p.p.

**Valores medidos no centro de gravidade*

***Aplica-se o ajuste no indicador para contabilizar a garantia contratual de disponibilidade nos contratos de O&M de aerogeradores*

Em 2025, a geração eólica líquida totalizou 4.180,8 GWh representando um crescimento de 5,0% em relação a 2024 (3.981,9 GWh). Esse desempenho foi impulsionado, principalmente, pelo aumento de 3,7% na velocidade média do vento que atingiu 8,10 m/s (vs. 7,81 m/s em 2024). Desconsiderando os efeitos de *constrained-off*, a geração eólica teria atingido 5.145,1 GWh em 2025 frente a 4.826,3 GWh em 2024, o que representa um crescimento de 6,6% no período. O nível de disponibilidade reflete o planejamento das paradas para manutenção das máquinas em Echo 2. Desconsiderando o ativo de Echo 2, a disponibilidade técnica ajustada do portfólio em 2025 seria de 97,07%. Abaixo, as principais variações entre os períodos são destacadas: **Ventos de Tianguá:** a geração totalizou 522,4 GWh em 2025, redução de 3,5% em relação a 2024 (541,4 GWh), apesar do aumento de 4,5% na velocidade média do vento (8,1 m/s vs. 7,7 m/s). O desempenho reflete, principalmente, uma maior incidência de restrições de geração devido ao *constrained-off* (5,83% em 2024 vs. 13,01% em 2025). **Ventos de São Clemente:** a geração totalizou 768,7 GWh em 2025, redução de 5,9% em relação a 2024 (817,2 GWh), mesmo com aumento de 2,0% na velocidade do vento (7,3 m/s vs. 7,1 m/s). Esse resultado reflete o aumento relevante dos níveis de *constrained-off* (4,22% em 2024 vs. 10,57% em 2025). **Serra do Mel 1 e 2:** composto pelos projetos Echo 3, 6, 7, 8, 9 e 10, a geração do complexo totalizou 1.589,0 GWh representando um crescimento expressivo de 18,8% frente a 2024 (1.337,5 GWh), impulsionado pelo aumento de 3,7% na velocidade do vento (8,2 m/s vs. 7,9 m/s) e pela redução relativa dos cortes de geração pelo ONS (34,04% em 2024 vs. 28,57% em 2025). **Echo 1, 2, 4 e 5:** de forma agregada, os ativos apresentaram desempenho heterogêneo: • Echo 01: crescimento de 9,9%, totalizando 352,0 GWh, em linha com o aumento relevante do recurso (+5,8%); • Echo 02: redução de 3,8% (392,9 GWh), impactada por paradas para manutenção e aumento de *constrained-off* (3,11% em 2024 vs. 7,04% em 2025); • Echo 04 e 05: geração praticamente estável. Apesar do aumento do recurso eólico, observou-se elevação dos níveis de *constrained-off*.

Indicadores Operacionais

Média dos Ventos – Portfólio (m/s) Geração Total – Portfólio(GWh)

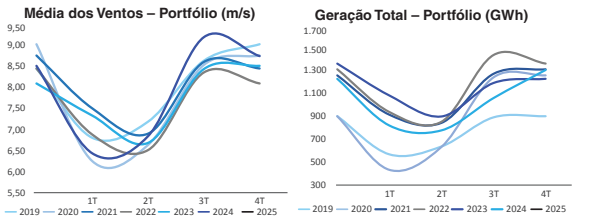

Em termos consolidados, o portfólio eólico apresentou melhora relevante do recurso eólico em todos os complexos, o que sustentou o crescimento da geração. No entanto, esse desempenho foi parcialmente limitado pelo aumento do volume de *constrained-off* que segue como o principal fator restritivo à plena geração. O gráfico abaixo apresenta de forma comparativa a geração eólica do ano com os parâmetros P50 e P90 recalculados pela Echoenergia recentemente, considerando o ano de 2025. Vale ressaltar que estas estimativas são robustas, tendo em vista que os estudos foram revalidados com os parques 100% operacionais.

Ativos Eólicos Echoenergia – Geração realizada e variabilidade do recurso para P50 e P90 de 1 ano (MWm)

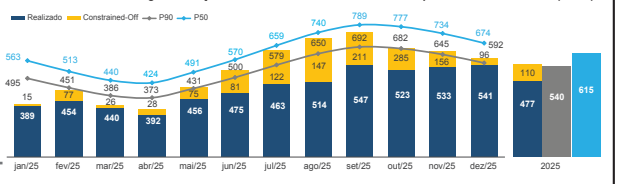

Constrained-off

	Visão Echoenergia										
		Total			Confiabilidade		Indisponibilidade		Energético		Visão ONS[1]
	Unidade	[%]	[GWh]	[R$ milhões]	[GWh]	[R$ milhões]	[GWh]	[R$ milhões]	[GWh]	[R$ milhões]	[GWh]
Eólicas	**2024**	17,5%	844	136	715	114	34	6	95	16	591
	2025	18,7%	964	220	599	148	53	13	312	59	913
	3T23 a 4T25	17,2%	2.203	400	1.650	297	116	24	437	79	1.859

(1) Valores obtidos do SAGER (Sistema de Apuração da Geração), podendo variar em relação aos dados internos devido à falha na coleta de dados pelo ONS ou diferenças na metodologia de apuração de perda de energia.

Após a ocorrência, em 15 de agosto de 2023, que resultou no desligamento parcial do Sistema Interligado Nacional (SIN), o Operador Nacional do Sistema (ONS) implementou alterações no modo de operação do sistema, que passaram a impor restrições relevantes à geração de energia (conhecidas como "*constrained-off*") para os agentes de geração renovável no Nordeste. Dentre essas alterações, destaca-se a redução dos limites de exportação de energia da região Nordeste para as regiões Sudeste/Centro-Oeste e Norte. Historicamente, até a referida ocorrência, a Echoenergia apresentava impactos pouco relevantes associados ao *constrained-off*. No entanto, a partir desse evento, o portfólio eólico passou a ser significativamente impactado com maior concentração no complexo de Serra do Mel. Em 2025, os efeitos de *constrained-off* nos parques eólicos totalizaram 964 GWh, o que representou uma restrição de 18,7% da energia ou um impacto financeiro de R$ 220 milhões. Na comparação anual, o volume de cortes foi superior aos 844 GWh (17,5%) registrados em 2024, representando um aumento de 14,2%. Quanto à natureza das restrições o portfólio eólico foi impactado predominantemente por razões de confiabilidade que responderam por 62% (599 GWh ou R$ 148 milhões), seguidas por restrições energéticas que representaram 32% (312 GWh ou R$ 59 milhões). As restrições por indisponibilidade externa corresponderam aos 6% remanescentes (53 GWh ou R$ 13 milhões). A Echoenergia tem trabalhado ativamente em colaboração com as associações do setor para minimizar o impacto do *constrained*-off em seu portfólio.

Desempenho Financeiro: Apresentamos o desempenho econômico-financeiro da Echoenergia Participações para os anos de 2025 e 2024 acumulados.

Valores em 'R$ milhões'

Resultados – Echo Participações	2024	2025	Δ
Receita Líquida	**1.067,7**	**1.107,4**	**39,6**
(-) Compra de Energia	(101,4)	(126,9)	(25,6)
Lucro Bruto de Energia	**966,3**	**980,4**	**14,1**
Custos e Despesas Operacionais	**(335,1)**	**(644,3)**	**(309,3)**
(-) Custo de Operação e Produção de Energia	(289,3)	(295,3)	(6,0)
(-) Despesas Operacionais e Administrativas	(45,8)	(77,2)	(31,4)
(-) Ajuste de Impairment	–	(271,8)	(271,8)
EBITDA	**631,2**	**336,1**	**(295,2)**
Margem EBITDA (%)	*65,3%*	*34,3%*	*-31,0 p.p*
(+) Ajuste de Impairment	–	271,8	271,8
(-/+) Efeitos Não-Recorrentes	14,4	26,6	12,3
EBITDA Ajustado	**645,6**	**634,5**	**(11,1)**
Margem EBITDA Ajustada (%)	*66,8%*	*64,7%*	*-2,1 p.p*
(-) Depreciação/Amortização	(270,2)	(265,6)	4,6
(+/-) Resultado Financeiro	(261,7)	(217,2)	44,5
(-) Impostos	(2,3)	(73,4)	(71,1)
Lucro (Prejuízo) Líquido	**97,0**	**(220,1)**	**(317,2)**
Lucro (Prejuízo) Líquido Ajustado	**97,0**	**51,7**	**(45,3)**
Margem Líquida Ajustada (%)	*10,0%*	*5,3%*	*-4,8 p.p*

Lucro Bruto de Energia: A Receita Líquida totalizou R$ 1.107,4 milhões em 2025, um aumento de 3,7%, ou R$ 39,6 milhões quando comparado ao ano anterior, devido principalmente pelo impacto da maior geração líquida e por conta de ajustes de preço médio (impacto da inflação) e por operações de swap de lastro. O Lucro Bruto de Energia considerando o efeito do custo de compra de energia foi de R$ 980,4 milhões em 2025, crescimento de 1,5% ou R$ 14,1 milhões quando comparado com o ano de 2024, refletindo a maior necessidade de compra de energia em contratos do Ambiente de Contratação Livre com o aumento do *constrained-off*.

Custos e Despesas Operacionais: Os custos e despesas operacionais (excluindo depreciação e amortização e compra de energia) totalizaram R$ 644,3 milhões em 2025, sendo significativamente impactados pelo efeito do ajuste de *impairment* no valor de R$ 271,8 milhões registrado no 4T25. Desconsiderando tal efeito, os custos e despesas operacionais de Echo Participações totalizaram R$ 372,5 milhões em 2025, crescimento de 11,2% ou R$ 37,4 milhões em relação ao ano de 2024. O crescimento é composto principalmente por: (i) Aumento dos custos com contratos de O&M, cuja variação no período foi de R$ 7,5 milhões frente a 2024, devido aos efeitos de inflação e *escalation* previstos nos contratos; (ii) Incremento dos encargos de transmissão, distribuição e conexão, no montante de R$ 5,1 milhões frente a 2024, devido principalmente ao reajuste da receita das transmissoras e distribuidoras; (iii) Aumento nos gastos com materiais, no montante de R$ 3,7 milhões em relação a 2024, atrelado ao maior consumo para reparos de grandes componentes; (iv) Aumento de outros gastos operacionais no valor de R$ 21,1 milhões em relação a 2024, incluindo serviços de terceiros, seguros, indenizações, impostos, taxas e alvarás, locações e aluguéis, viagens e despesas diversas – contemplando a variação de efeitos não-recorrentes e não-caixa de baixas de ativos entre os períodos. Em 2025, para além do ajuste de *impairment*, o efeito não-recorrente sobre custos e despesas operacionais se refere à baixa de ativos imobilizados e à conciliação de saldos patrimoniais extemporâneos totalizando o valor de R$ 26,6 milhões, ao passo que em 2024 o efeito não-recorrente de natureza análoga foi apurado em R$ 14,4 milhões.

Impairment: Em decorrência dos efeitos de *constrained-off* nos ativos da Echoenergia Participações foi reconhecido um ajuste de *impairment* no investimento da companhia no montante total de R$ 271,8 milhões no 4T25. Essa perda decorre da revisão das premissas utilizadas no teste de recuperabilidade das Unidades Geradoras de Caixa, principalmente em relação às expectativas de geração efetiva de energia, à incorporação estrutural dos efeitos de *curtailment* nas projeções de fluxo de caixa e às perspectivas de preços de energia no longo prazo. Como resultado dessa revisão, o valor contábil de determinados ativos passou a exceder seu valor recuperável, levando ao reconhecimento da perda contábil no período. Essa perda não possui efeito caixa e poderá ser revertida futuramente caso haja melhoria nas condições operacionais ou de mercado, como redução dos níveis de *curtailment* ou revisão das premissas de geração e preços de energia.

EBITDA Ajustado: Em 2025, o EBITDA Ajustado reportado, desconsiderando o efeito de ajuste de *impairment* e efeitos não-recorrentes e não-caixa foi R$ 634,5 milhões, redução de 1,7% ou R$ 11,1 milhões em relação ao ano de 2024, sendo impacto pelo crescimento em custos e despesas operacionais.

Resultado Financeiro: O resultado financeiro líquido registrado em 2025 foi negativo em R$ 217,2 milhões, variação positiva de R$ 44,5 milhões versus o resultado negativo de R$ 261,7 milhões do ano de 2024. Abaixo, os itens que explicam a variação: (i) Crescimento de R$ 48,2 milhões em receitas financeiras, devido à maior posição de caixa e equivalentes de caixa e ao maior patamar do CDI em 2025 com relação a 2024, atingindo 14,3% no acumulado de 2025 ante 10,9% no ano anterior; e (ii) Incremento de R$ 3,7 milhões de despesas financeiras, sendo em grande parte de juros, custos com fianças e comissões bancárias, IOF e juros sobre arrendamentos, refletindo a variação monetário sobre ressarcimentos e excedentes, que mitigaram o impacto da menor posição de dívida bruta e do menor patamar de IPCA em 2025 ante 2024.

Diversidade e Inclusão: Ao longo de 2025 foram promovidas ações focadas em diversidade, desenvolvimento de talentos e valorização de profissionais formados internamente. Entre as iniciativas de destaque está a Escola de Eletricistas, que capacita profissionais para o setor e apoia a estratégia de primarização. No ano, formamos 330 pessoas, com 90% de aproveitamento nas turmas. Desses participantes, 65 foram inseridos no mercado de trabalho. O Grupo Equatorial também avançou na incorporação da pauta de diversidade ao processo de atração e seleção. Foram realizadas capacitações voltadas a recrutadores e lideranças, abordando diversidade e vieses inconscientes e práticas de entrevistas por competência, além de reforçar o papel dos gestores como agentes da marca empregadora e promotores de processos seletivos mais justos e consistentes. A padronização de critérios, testes e roteiros de entrevista busca ampliar a equidade nas decisões e reduzir subjetividades ao longo do processo. As consultorias parceiras também passaram a ser acompanhadas de forma mais estruturada, assegurando alinhamento às diretrizes institucionais da Companhia. Como compromisso com a equidade, detalhamos a seguir a quantidade e proporção de mulheres entre nossos colaboradores.

Mulheres empregadas por níveis hierárquicos no Brasil				
	Em 31 de dezembro de 2024		Em 31 de dezembro de 2025	
Nível Hierárquico	Total	% Mulheres	Total	% Mulheres
Conselho	–	–	–	–
Alta Liderança	5	–	4	–
Média Liderança	20	15,00	21	23,81
Equipe	283	29,33	312	34,62
Total	**308**	**27,92**	**337**	**33,53**

Proporção da remuneração total entre gêneros no Brasil por nível hierárquico		
Nível Hierárquico	Remuneração Média – 2024	Remuneração Média – 2025
Conselho	–	–
Alta Liderança	–	–
Média Liderança	1,41	1,34
Equipe	1,02	1,10
Total	**0,88**	**0,91**

Balanços Patrimoniais – Em 31 de dezembro de 2025 e 2024 *(Em milhares de reais)*

		Controladora		Consolidado	
Ativo	**Notas**	**2025**	**2024**	**2025**	**2024**
Circulante					
Caixa e equivalentes de caixa	6.a	8.638	39.808	523.333	372.181
Fundos vinculados	6.b	–	–	18.521	17.397
Contas a receber	7	–	–	158.048	174.607
Adiantamento a fornecedores		590	2.030	18.285	11.379
Tributos sobre o lucro a recuperar		818	2.542	6.971	7.143
Tributos a recuperar		–	7	16.384	11.917
Despesas pagas antecipadamente		274	220	21.112	17.718
Derivativos a receber	27.a	478	–	478	–
Partes relacionadas	26.a	66.225	80.511	7.223	8.761
Dividendos a receber	26.b	57.577	30.545	–	–
Estoques		53	–	70.907	26.550
Outras contas a receber		966	561	1.010	620
Total ativo circulante		**135.619**	**156.224**	**842.272**	**648.273**
Não circulante					
Contas a receber	7	–	–	39.482	41.572
Fundos vinculados	6.b	–	–	730.750	658.510
Depósitos judiciais	25	–	–	22.903	21.045
Despesas pagas antecipadamente		14	35	15	1.450
Outras contas a receber		35	35	35	35
Total realizável a longo prazo		**49**	**70**	**793.185**	**722.612**
Investimentos	8	2.597.373	2.677.799	–	–
Direito de uso	9	4.363	6.736	356.360	388.665
Imobilizado	10	13.141	12.682	4.290.022	4.626.773
Ativos intangíveis	11	17.736	14.751	436.943	471.728
Total ativo não circulante		**2.632.662**	**2.712.038**	**5.876.510**	**6.209.778**
Total do ativo		**2.768.281**	**2.868.262**	**6.718.782**	**6.858.051**

		Controladora		Consolidado	
Passivo	**Notas**	**2025**	**2024**	**2025**	**2024**
Circulante					
Fornecedores	12	7.552	9.176	133.912	53.819
Financiamentos	13	–	203	226.768	210.489
Debêntures	14	59.685	57.736	118.000	110.192
Tributos sobre o lucro a recolher	15.a	–	–	16.860	10.811
Obrigações tributárias		160	193	10.728	11.634
Obrigações sociais e trabalhistas		15.123	7.022	16.317	9.213
Pagamento baseado em ações	26.c e 31.b	3.375	537	3.375	537
Provisão para ressarcimento (ACR)	16	–	–	229.036	159.523
Adiantamento a clientes	18	–	–	4.479	32.322
Arrendamentos	9	2.543	2.263	3.067	2.626
Outras contas a pagar		9.121	9.316	34	8.238
Total passivo circulante		**97.559**	**86.446**	**762.576**	**609.404**
Não circulante					
Financiamentos	13	105.051	–	2.196.759	2.285.601
Debêntures	14	264.690	309.117	688.037	761.991
Obrigações tributárias		–	–	962	2.143
Provisão para desmobilização	17	–	–	395.950	382.560
Tributos diferidos	15.c	–	–	99.683	108.671
Provisão para ressarcimento (ACR)	16	–	–	143.151	94.789
Arrendamentos	9	3.860	6.157	60.884	63.593
Adiantamento a clientes	18	–	–	73.659	75.416
Outras contas a pagar		–	–	–	7.341
Total passivo não circulante		**373.601**	**315.274**	**3.659.085**	**3.782.105**
Total do passivo		**471.160**	**401.720**	**4.421.661**	**4.391.509**
Patrimônio líquido					
Capital social	19.a	2.947.295	2.896.145	2.947.295	2.896.145
Outros resultados abrangentes	19.b	(442)	–	(442)	–
Prejuízos acumulados		(649.732)	(429.603)	(649.732)	(429.603)
Total do patrimônio líquido		**2.297.121**	**2.466.542**	**2.297.121**	**2.466.542**
Total do passivo e patrimônio líquido		**2.768.281**	**2.868.262**	**6.718.782**	**6.858.051**

As notas explicativas são parte integrante das demonstrações financeiras individuais e consolidadas.

Demonstrações dos Resultados

Exercícios findos em 31 de dezembro de 2025 e 2024 *(Em milhares de reais)*

		Controladora		Consolidado	
	Notas	**2025**	**2024**	**2025**	**2024**
Receita operacional líquida	20	–	–	1.107.353	1.067.709
Custos de operação	21	–	–	(642.905)	(613.241)
Lucro bruto		**–**	**–**	**464.448**	**454.468**
Despesas gerais e administrativas	22	(47.054)	(46.872)	(97.293)	(104.529)
Resultado com equivalência patrimonial	8	(125.796)	127.036	–	–
Perda por redução ao valor recuperável (*impairment*)	23	–	–	(271.818)	–
Outras receitas (despesas) operacionais líquidas		(6.207)	2.106	(24.899)	11.056
Resultado antes das receitas (despesas) financeiras líquidas e impostos		**(179.057)**	**82.270**	**70.438**	**360.995**
Receitas financeiras	24	4.262	2.179	137.428	89.207
Despesas financeiras	24	(54.321)	(46.855)	(354.635)	(350.905)
		(50.059)	**(44.676)**	**(217.207)**	**(261.698)**
Resultado antes dos tributos sobre o lucro		**(229.116)**	**37.594**	**(146.769)**	**99.297**
Imposto de renda e contribuição social correntes	15.b	–	–	(82.347)	(61.703)
diferidos	15.c	8.987	59.413	8.987	59.413
Lucro (prejuízo) do exercício		**(220.129)**	**97.007**	**(220.129)**	**97.007**

As notas explicativas são parte integrante das demonstrações financeiras individuais e consolidadas.

Demonstrações dos Resultados Abrangentes

Exercícios findos em 31 de dezembro de 2025 e 2024 *(Em milhares de reais)*

	Controladora		Consolidado	
	2025	**2024**	**2025**	**2024**
Lucro (prejuízo) do exercício	**(220.129)**	**97.007**	**(220.129)**	**97.007**
Outros resultado abrangentes				
Itens que serão reclassificados posteriormente para o resultado				
Perda em hedge	(442)	–	(442)	–
Resultado abrangente total do exercício	**(220.571)**	**97.007**	**(220.571)**	**97.007**
Resultado abrangente total	**(220.571)**	**97.007**	**(220.571)**	**97.007**

As notas explicativas são parte integrante das demonstrações financeiras individuais e consolidadas.

continua …

A publicação acima foi realizada e certificada no dia 18/04/2026

ICP Brasil

Acesse a página de **Publicações Legais** no site do **Jornal Data Mercantil**, apontando a câmera do seu celular no QR Code, ou acesse o link: **www.datamercantil.com.br/publicidade_legal**

… continuação

Echoenergia Participações S.A.

Demonstrações das mutações do patrimônio líquido – Exercícios findos em 31 de dezembro de 2025 e 2025

(Em milhares de reais)

	Controladora e Consolidado							
	Capital social							
	Capital subscrito	Capital a integralizar	Reserva de capital	Outros resultados abrangentes	Prejuízos acumulados	Total	Participação de não controladores	Total do patrimônio líquido
Saldos em 31 de dezembro de 2023	**2.783.145**	**–**	**1.981**	**–**	**(526.610)**	**2.258.516**	**91**	**2.258.607**
Subscrição de capital	113.000	–	–	–	–	113.000	–	113.000
Programa de remuneração baseado em ações	–	–	(1.981)	–	–	(1.981)	–	(1.981)
Lucro líquido do exercício	–	–	–	–	97.007	97.007	(91)	96.916
Saldos em 31 de dezembro de 2024	**2.896.145**	**–**	**–**	**–**	**(429.603)**	**2.466.542**	**–**	**2.466.542**
Aporte de capital	58.000	(6.850)	–	–	–	51.150	–	51.150
Reserva de hedge	–	–	–	(442)	–	(442)	–	(442)
Prejuízo do exercício	–	–	–	–	(220.129)	(220.129)	–	(220.129)
Saldos em 31 de dezembro de 2025	**2.954.145**	**(6.850)**	**–**	**(442)**	**(649.732)**	**2.297.121**	**–**	**2.297.121**

As notas explicativas são parte integrante das demonstrações financeiras individuais e consolidadas.

Demonstrações dos Fluxos de Caixa – Método indireto – Exercícios findos em 31 de dezembro de 2025 e 2024

(Em milhares de reais)

		Controladora		Consolidado	
	Notas	2025	2024	2025	2024
Resultado antes dos tributos		**(229.116)**	**37.594**	**(146.769)**	**99.297**
Ajustes para reconciliar o resultado do período com recursos provenientes de					
Atividades operacionais:					
Resultado de equivalência patrimonial	8.b	125.796	(127.036)	–	–
Amortização de direitos de uso	9.a	2.373	2.227	13.905	13.763
Juros sobre passivo de arrendamento	9.b	643	784	6.624	6.751
Depreciação	10	527	484	209.657	207.690
Baixa de imobilizado	10	–	1.629	32.004	53.957
Amortização de direitos de exploração	11a	37.763	37.763	37.763	40.466
Baixa de intangível	11.b	–	2.539	–	2.539
Amortização de software	11.b	4.299	5.650	4.306	5.650
Juros sobre financiamentos	13	10.582	7.243	203.287	202.535
Custo de captação de financiamentos apropriado ao resultado	13	81	(81)	3.221	3.058
Juros sobre debêntures	14	37.696	41.960	93.725	102.749
Custo de captação de debêntures apropriado ao resultado	14	1.400	1.637	1.924	2.158
Atualização monetária de excedente e ressarcimento	16.a	–	–	7.871	5.126
Adição do saldo em formação do excedente a receber	7.a	–	–	(25.554)	(17.575)
Adições do ressarcimento	16.a	–	–	117.803	97.337
Ajuste a valor presente provisão para desmobilização	17	–	–	13.390	12.937
Redução ao valor recuperável de ativos do imobilizado (impairment)	23	–	–	271.818	–
Rendimentos de aplicações financeiras e fundos vinculados	24	(3.066)	(2.116)	(133.658)	(87.574)
Outras receitas financeiras	24	(1.196)	(175)	(1.912)	(552)
Correção monetária depósitos judiciais	24	–	–	(1.858)	(1.279)
Programa de pagamento baseado em ações	31	2.838	(3)	2.838	(3)
Lucro (prejuízo) ajustado		**(9.380)**	**10.099**	**710.385**	**749.030**
Redução (aumento) nos ativos:					
Contas a receber		–	–	44.203	(30.041)
Outras contas a receber		(405)	(15.667)	(390)	11.103
Tributos a recuperar		1.731	4	(4.467)	814
Estoques		(53)	–	(44.357)	1.013
Depósitos judiciais	25	–	–	–	347
Derivativos a receber		(478)	–	(478)	–
Adiantamento a fornecedores		1.440	(772)	(6.906)	(4.511)
Dividendos recebidos	26.b	55.065	48.979	–	–
Despesas pagas antecipadamente		(33)	202	(1.959)	9.085
Aumento (redução) nos passivos:					
Fornecedores	12	(1.626)	(4.891)	80.093	8.586
Obrigações sociais		8.101	694	7.104	(1.494)
Tributos a recolher		(33)	108	(2.088)	(5.246)
Derivativos a pagar		(442)	–	(442)	–
Provisão para ressarcimento		–	–	(7.799)	(117.201)
Adiantamento de clientes	18	–	–	(29.600)	13.568
Outras contas a pagar		(195)	7.553	(15.545)	(21.744)
Caixa gerado pelas atividades operacionais		**53.692**	**46.309**	**727.754**	**613.309**
Pagamento de juros de financiamentos	13	(5.815)	(521)	(178.545)	(184.832)
Pagamento de juros de debêntures	14	(21.869)	(29.856)	(56.889)	(74.076)
Pagamento de IR e CS		–	220	(76.126)	(64.230)
Fluxo de caixa líquido gerado pelas atividades operacionais		**26.008**	**16.152**	**416.194**	**290.171**
Fluxo de caixa das atividades de investimento					
Aportes de capital em investidas	8.b	(161.171)	(67.502)	–	–
Redução de capital em investidas	8.b	4.930	–	–	–
Aplicações financeiras e fundos vinculados	6 a e 6.b	4.262	2.291	62.206	(56.528)
Aquisição de intangível	11.b	(7.284)	(14.220)	(7.284)	(14.418)
Aquisição ao ativo imobilizado	10	(986)	(1.315)	(158.328)	(132.775)
Fluxo de caixa líquido aplicado nas atividades de investimento		**(160.249)**	**(80.746)**	**(103.406)**	**(203.721)**
Fluxo de caixa das atividades de financiamento					
Pagamento de principal e juros de arrendamentos	9.b	(2.660)	(2.666)	(8.892)	(8.891)
Captação de financiamentos	13	200.000	111.581	200.000	111.581
Pagamento de principal de financiamentos	13	(100.000)	(118.019)	(300.526)	(309.916)
Partes relacionadas	26.a	14.286	(1.760)	1.538	(5.359)
Pagamento de principal de debêntures	14	(59.705)	(23.187)	(104.906)	(55.644)
Integralização de capital	19.a	51.150	113.000	51.150	113.000
Fluxo de caixa líquido gerado (aplicado nas) pelas atividades de financiamento		**103.071**	**78.949**	**(161.636)**	**(155.229)**
Aumento (redução) no caixa e equivalentes		**(31.170)**	**14.355**	**151.152**	**(68.779)**
Caixa e equivalentes de caixa no início do exercício	6.a	39.808	25.453	372.181	440.960
Caixa e equivalentes de caixa no final do exercício	6.a	8.638	39.808	523.333	372.181
Variação no caixa e equivalentes		**(31.170)**	**14.355**	**151.152**	**(68.779)**

As notas explicativas são parte integrante das demonstrações financeiras individuais e consolidadas.

Notas Explicativas às Demonstrações Financeiras Individuais e Consolidadas – 31 de dezembro de 2025 e 2024

(Valores expressos em milhares de reais, exceto se indicado de outra forma)

1. Contexto operacional – a. Constituição e capacidade produtiva: A Echoenergia Participações S.A. ("Companhia") é uma sociedade anônima de capital fechado domiciliada no Brasil. O endereço registrado do escritório da Companhia é Avenida das Nações Unidas, 14.171, – 15º andar, Torre Ebony Tower, Edifício Rochaverá, Vila Gertrudes, capital do estado de São Paulo. Constituída em 06 de maio de 2016, a Companhia é uma Holding que detém participação em empresas com foco em implementação e exploração de ativos de geração e comercialização de energia elétrica de fontes renováveis, com suas atividades distribuídas nos estados de Pernambuco, Ceará, Rio Grande do Norte e Bahia. As controladas cujo objeto social é geração de energia elétrica são Produtores Independentes de Energia Elétrica, tendo todas as sociedades autorização do Poder Concedente conforme definido na Lei nº 9.074/95. Em 31 de dezembro de 2025, os empreendimentos em operação da Companhia somam 1.204,11 MW de capacidade instalada total para geração de energia eólica, através de 42 controladas. As atividades da Companhia e suas controladas são fiscalizadas pela ANEEL (Agência Nacional de Energia Elétrica). Qualquer alteração no ambiente regulatório poderá exercer impacto sobre as atividades do Grupo. Os termos abaixo podem ser utilizados ao longo destas demonstrações financeiras individuais e consolidadas de forma abreviada: • ACR – Ambiente de Contratação Regulado • ACL – Ambiente de Comercialização Livre • ANEEL – Agência Nacional de Energia Elétrica • CCEAR – Contrato de Comercialização de Energia no Ambiente Regulado • CCEE – Câmara de Comercialização de Energia Elétrica • LER – Leilão de Energia de Reserva • LFA – Leilão de Fonte Alternativa • LEN – Leilão de Energia Nova • MRE – Mecanismo de Realocação de Energia • PLD – Preço de Liquidação das Diferenças • MCP – Mercado de Curto Prazo. **1.1. Projetos de geração eólica:** Em 31 de dezembro de 2025, as controladas possuem os seguintes contratos de venda de energia de longo prazo e autorizações para exploração de energia eólica:

Companhia	Outorga	Início Outorga	Final Outorga	Garantia física (MWm)	Portaria Garantia física	Capacidade instalada (Mw)	Tipo de contrato (a)	Energia contratada (MWm)	Índice de reajuste	Mês de reajuste
Ventos de São Clemente 1	627/2014	25/11/2014	25/11/2049	17,2	289/2020	31,37	LEN3/2014	15,3	IPCA	Janeiro
Ventos de São Clemente 2	628/2014	25/11/2014	25/11/2049	15,5	289/2020	31,37	LEN3/2014	14,2	IPCA	Janeiro
Ventos de São Clemente 3	631/2014	27/11/2014	27/11/2049	15,2	289/2020	31,37	LEN3/2014	14,5	IPCA	Janeiro
Ventos de São Clemente 4	639/2014	28/11/2014	28/11/2049	15,7	289/2020	31,37	LEN3/2014	14,6	IPCA	Janeiro
Ventos de São Clemente 5	632/2014	27/11/2014	27/11/2049	18,6	289/2020	31,37	LEN3/2014	15,7	IPCA	Janeiro
Ventos de São Clemente 6	633/2014	27/11/2014	27/11/2049	15,2	289/2020	27,68	LEN3/2014	13,3	IPCA	Janeiro
Ventos de São Clemente 7	640/2014	28/11/2014	28/11/2049	13	289/2020	25,83	LEN3/2014	10,7	IPCA	Janeiro
Ventos de São Clemente 8	634/2014	27/11/2014	27/11/2049	11,7	289/2020	22,14	LEN3/2014	9,5	IPCA	Janeiro
Ventos do Morro do Chapéu	381/2011	30/06/2011	30/06/2046	14,1	289/2020	27,51	LFA7/2010	13,1	IPCA	Dezembro
Ventos do Parazinho	410/2011	08/07/2011	08/07/2046	15,5	289/2020	29,12	LFA7/2010	14	IPCA	Dezembro
Vento Formoso	409/2011	08/07/2011	08/07/2046	14,6	289/2020	27,51	LFA7/2010	13,5	IPCA	Dezembro
Ventos de Tianguá Norte	389/2011	04/07/2011	04/07/2046	15,5	289/2020	29,12	LFA7/2010	14,1	IPCA	Dezembro
Ventos de Tianguá	390/2011	04/07/2011	04/07/2046	15,2	289/2020	27,75	LFA7/2010	13,1	IPCA	Dezembro
Pedra do Reino	594/2010	30/06/2010	30/06/2045	10,84	594/2010	30	LER3/2009	10	IPCA	Julho
Pedra do Reino III	467/2011	03/08/2011	03/08/2046	6,8	467/2011	18	LER5/2010	6,8	IPCA	Setembro
Cabeço Preto	712/2010	11/08/2010	11/08/2045	6,56	712/2010	19,8	LER3/2009	6	IPCA	Julho
Cabeço Preto IV	258/2011	18/04/2011	18/04/2046	8,4	258/2011	19,8	LER5/2010	8,4	IPCA	Setembro
Serra de Santana I	478/2011	17/08/2011	17/08/2046	9,7	478/2011	20	LER5/2010	8,1	IPCA	Setembro
Serra de Santana II	468/2011	03/08/2011	03/08/2046	13,5	468/2011	30	LER5/2010	13,5	IPCA	Setembro
Serra de Santana III	475/2011	11/08/2011	11/08/2046	12,7	475/2011	30	LER5/2010	12,7	IPCA	Setembro
Lanchinha	266/2012	02/05/2012	02/05/2047	13,2	266/2012	28	LER3/2011	13,2	IPCA	Julho
Pelado	263/2012	02/05/2012	02/05/2047	9	263/2012	20	LER3/2011	9	IPCA	Julho
Pedra Rajada	109/2015	02/04/2015	02/04/2050	11	109/2015	20	LER8/2014	11	IPCA	Outubro
Pedra Rajada II	110/2015	02/04/2015	02/04/2050	10,1	110/2015	20	LER8/2014	10,1	IPCA	Outubro
Cabeço Vermelho	324/2014	14/07/2014	14/07/2049	15,2	65/2020	28,6	LEN10/2013	13,6	IPCA	Janeiro
Cabeço Vermelho II	345/2014	18/07/2014	18/07/2049	9,7	65/2020	16,8	LEN10/2013	9	IPCA	Janeiro
Pedra do Reino IV	181/2016	12/05/2016	12/05/2051	9,7	181/2016	20	LER9/2015	9,7	IPCA	Novembro
Boa Esperança I	389/2015	20/08/2015	20/08/2050	15,3	225/2018	30,8	LEN6/2014	14,4	IPCA	Janeiro
Vila Sergipe I	7538/2018	26/12/2018	26/12/2053	21,5	98/2019	37,8	ACL	Variável	IPCA	Janeiro
Vila Rio Grande do Norte I	7518/2018	26/12/2018	26/12/2053	13,3	98/2019	25,2	ACL	Variável	IPCA	Janeiro
Vila Rio Grande do Norte II	7537/2018	26/12/2018	26/12/2053	21,1	98/2019	37,8	ACL	Variável	IPCA	Janeiro
Vila Piauí III	7653/2019	21/03/2019	21/03/2054	23,6	162/2019	42	ACL	Variável	IPCA	Janeiro
Vila Sergipe II	7651/2019	21/03/2019	21/03/2054	21,2	162/2019	37,8	ACL	Variável	IPCA	Janeiro
Vila Sergipe III	7652/2019	21/03/2019	21/03/2054	9,1	162/2019	16,8	ACL	Variável	IPCA	Janeiro
Vila Piauí I	7675/2019	26/03/2019	26/03/2054	20,7	162/2019	37,8	ACL	Variável	IPCA	Janeiro
Vila Piauí II	7674/2019	26/03/2019	26/03/2054	20,8	162/2019	37,8	ACL	Variável	IPCA	Janeiro
Vila Alagoas II	8620/2020	12/03/2020	12/03/2055	10,9	397/2020	21	ACL	Variável	IPCA	Janeiro
Vila Espírito Santo I	8615/2020	12/03/2020	12/03/2055	17,6	397/2020	33,6	ACL	Variável	IPCA	Janeiro
Vila Espírito Santo II	8616/2021	12/03/2020	12/03/2055	18,5	397/2020	37,8	ACL	Variável	IPCA	Janeiro
Vila Espírito Santo III	8617/2021	12/03/2020	12/03/2055	18,7	397/2020	37,8	ACL	Variável	IPCA	Janeiro
Vila Espírito Santo IV	8618/2022	12/03/2020	12/03/2055	19,3	397/2020	37,8	ACL	Variável	IPCA	Janeiro
Vila Espírito Santo V	8619/2022	12/03/2020	12/03/2055	20,2	397/2020	37,8	ACL	Variável	IPCA	Janeiro
Total				**615,2**		**1.204,11**				

(a) O prazo médio dos contratos regulados é de aproximadamente 20 anos, já no ambiente livre os contratos apresentam prazo médio de 11 anos, ambos a partir da data de início de fornecimento. **1.2. Alteração do controlador direto:** Em 31 de outubro de 2025, foi concluída a alienação da totalidade das ações de emissão da Equatorial Transmissão S.A. e suas controladas transmissoras e da Equatorial Transmissora Holding S.A. ("Operação"), para a Infraestrutura e Energia Brasil S.A., na qualidade de compradora e subsidiária integral da Verene Energia S.A., controlada pela *Caisse De Dépôt Et Placement Du Québec – CDPQ*. Com a conclusão dessa operação, a Echoenergia Participações S.A. passou a ter como controladora direta e final a Equatorial S.A.. **1.3. Reforma tributária sobre o consumo:** Em dezembro de 2023 foi promulgada a Emenda Constitucional nº 132/2023 que introduziu a Reforma Tributária sobre o consumo no Brasil, posteriormente regulamentada pela Lei Complementar 214/2025 e Lei Complementar 227/2026, de 13 de janeiro de 2026. A reforma substituirá gradualmente o ICMS, ISS, IPI, PIS e COFINS por três tributos de base ampla sobre valor agregado: o Imposto sobre Bens e Serviços (IBS), a Contribuição sobre Bens e Serviços (CBS) e o Imposto Seletivo (IS). O IBS será de competência compartilhada entre Estados e Municípios, a CBS terá abrangência federal e o IS assumirá função regulatória, incidindo sobre bens e serviços específicos. A vigência plena está prevista para 2033, com fase de transição entre 2026 e 2032. Aspectos operacionais e detalhes específicos ainda dependem de regulamentação complementar. Até 31 de dezembro de 2025, não há impactos da reforma tributária nas demonstrações financeiras individuais e consolidadas da Companhia. A Administração segue acompanhando a evolução da regulamentação e avaliará os efeitos à medida que novas definições forem estabelecidas. **1.4. Lei nº 15.269/2025 – Novo marco regulatório do setor elétrico (impactos na comercialização de energia eólica)** Em 24 de novembro de 2025, foi sancionada a Lei nº 15.269/2025, que altera o marco regulatório do setor elétrico e introduz modificações relevantes para a dinâmica de comercialização de energia, incluindo a abertura do mercado livre para clientes de baixa tensão, a instituição do Supridor de Última Instância (SUI), mecanismos de encargos associados à migração, alterações em autoprodução por equiparação e diretrizes sobre armazenamento. Adicionalmente, destaca-se o estabelecimento de mecanismos de compensação financeira para cortes de geração de usinas eólicas e solares classificados como indisponibilidade externa ou confiabilidade elétrica, impondo tratamentos e fontes de receitas distintas tanto para o passado (período de 01/09/2023 a 25/11/2025) quanto para o futuro (após 25/11/2025). A possibilidade de ressarcimento, contudo, está condicionada à adesão do gerador a um termo de compromisso a ser firmado com o poder concedente, o que implica a desistência de eventuais ações judiciais relacionadas ao tema. O Ministério de Minas e Energia – MME submeteu a minuta do referido termo de compromisso à Consulta Pública nº 210/2025, abrindo prazo para contribuições até 16/01/2026. A Administração da Companhia acompanha a evolução desse processo regulatório e avalia os potenciais impactos operacionais, regulatórios e econômico-financeiros associados à implementação da nova legislação, tendo em vista a relevância dos valores associados às tipologias de corte de geração não contemplados no mecanismo de compensação. A decisão da Companhia em aderir ou não ao mecanismo de compensação proposto dependerá das regulamentações complementares que venham a ser editadas, de seus prazos de vigência e da forma como serão operacionalizadas no âmbito do setor elétrico. Em 31 de dezembro de 2025, a Lei nº 15.269/2025 não gerou efeitos contábeis materiais nas demonstrações financeiras individuais e consolidadas da Companhia, que exijam reconhecimento ou remensuração imediata de ativos e passivos, permanecendo os saldos contabilizados de acordo com as práticas contábeis adotadas no Brasil.

2. Base de preparação – a. Declaração de conformidade: As demonstrações financeiras individuais e consolidadas foram preparadas de acordo com as práticas contábeis adotadas no Brasil que compreendem aquelas incluídas na legislação societária brasileira (BR-GAAP) e apresentadas de forma condizente com as normas expedidas nos Pronunciamentos Contábeis (CPC) e aprovados pelo Conselho Federal de Contabilidade (CFC). Adicionalmente, a Companhia e suas controladas consideraram as orientações emanadas da Orientação Técnica OCPC 07 (R1), emitida pelo CPC divulgado em novembro de 2023, na preparação das suas demonstrações financeiras individuais e consolidadas. Desta forma, as informações relevantes próprias das demonstrações financeiras individuais e consolidadas estão sendo evidenciadas, e correspondem às utilizadas pela Administração na sua gestão. A emissão dessas demonstrações financeiras individuais e consolidadas foi autorizada pela administração da Companhia em 25 de março de 2026. **b. Base de mensuração:** As demonstrações financeiras da Companhia e de suas controladas foram preparadas com base no custo histórico, exceto por determinados instrumentos financeiros não derivativos mensurados pelos seus valores justos por meio do resultado, quando requerido pelas normas. **c. Moeda funcional e de apresentação:** As demonstrações financeiras individuais e consolidadas são apresentadas em Reais, que é a moeda funcional da Companhia e de suas controladas. Todos os saldos apresentados em Reais, foram arredondados para o milhar mais próximo, exceto quando indicado de outra forma. **d. Uso de estimativas e julgamentos:** Na preparação das demonstrações financeiras individuais e consolidadas, a Administração utilizou julgamentos e estimativas que afetam a aplicação das políticas contábeis da Companhia e suas controladas e os valores reportados dos ativos, passivos, receitas e despesas. Os resultados reais podem divergir dessas estimativas. As estimativas e premissas são revisadas de forma contínua. As revisões das estimativas são reconhecidas prospectivamente. **Julgamentos e incertezas sobre premissas e estimativas:** Em 31 de dezembro de 2025 e 2024, não há estimativas contábeis que requerem nível de julgamento elevado. As premissas e estimativas significativas para as demonstrações financeiras individuais e consolidadas estão demonstradas nas notas explicativas: • Contas a receber – Excedente de geração dos contratos de venda de energia no mercado regulado (nota explicativa 7) – reconhecimento e mensuração: principais premissas sobre a probabilidade e magnitude das entradas de recursos dos contratos regulados; • Contas a receber – perdas estimadas em créditos de liquidação duvidosa (PECLD) (nota explicativa 7.b) – principais premissas sobre o risco de inadimplência e as taxas de perdas esperadas. • Imobilizado (nota explicativa 10) – aplicação das vidas úteis definidas e principais premissas em relação aos valores recuperáveis; • Intangível (nota explicativa 11) – aplicação das vidas úteis definidas e principais premissas em relação aos valores recuperáveis de ativos; • Provisões para ressarcimento (nota explicativa 16) – Déficit de geração dos contratos de venda de energia no mercado regulado – reconhecimento e mensuração: principais premissas sobre a probabilidade e magnitude das entradas de recursos dos contratos regulados; • Provisões para desmobilização (nota explicativa 17) – reconhecimento e mensuração: principais premissas sobre a probabilidade e magnitude das saídas de recursos; • Provisões trabalhistas, tributárias e cíveis (nota explicativa 25) – reconhecimento e mensuração: principais premissas sobre a probabilidade e magnitude das saídas de recursos; • Instrumentos financeiros (nota explicativa 27) – principais premissas utilizadas na mensuração do valor justo. • Pagamento baseado em ações (nota explicativa 31) – premissas utilizadas na mensuração dos valores justos.

3. Base de consolidação e investimentos em controladas – As demonstrações financeiras das controladas são incluídas nas demonstrações financeiras consolidadas a partir da data em que o controle se inicia até a data em que deixa de existir. As políticas contábeis das controladas consideradas na consolidação estão alinhadas com as políticas contábeis adotadas pela Companhia. Nas demonstrações financeiras individuais da controladora, as informações financeiras de controladas são reconhecidas através do método de equivalência patrimonial. As demonstrações financeiras consolidadas abrangem os saldos e transações da Companhia e suas controladas. Os saldos e transações de ativos, passivos, receitas e despesas foram consolidados integralmente para as controladas. Os principais critérios de consolidação estão descritos a seguir: • Eliminação dos saldos das contas de ativos e passivos entre as empresas consolidadas. • Eliminação de participações no capital, reservas e lucros acumulados das empresas controladas. • Eliminação dos saldos de receitas e despesas decorrentes de negócios entre as empresas consolidadas. Em 31 de dezembro de 2025 e 2024, as demonstrações financeiras consolidadas incluem as demonstrações financeiras da Echoenergia Participações S.A. e suas controladas, listadas a seguir:

		Participação societária em %			
		2025		2024	
Controladas					
Razão Social	**Nome**	**Direta**	**Indireta**	**Direta**	**Indireta**
Eólica Baixa Verde S.A.	Eólica Baixa Verde	100	–	100	–
Eólica Moxotó S.A.	Eólica Moxotó	100	–	100	–
Eólica Pedra do Reino S.A.	Pedra do Reino	100	–	100	–
Eólica Sobradinho S.A.	Sobradinho	100	–	100	–
Vila Sergipe 1 Empreendimentos e Participações S. A	Vila Sergipe 1	100	–	100	–
Vila Rio Grande do Norte 1 Empreendimentos e Participações S.A.	Rio Grande do Norte 1	100	–	100	–
Vila Rio Grande do Norte 2 Empreendimentos e Participações S.A.	Rio Grande do Norte 2	100	–	100	–
Vila Sergipe 2 Empreendimentos e Participações S. A	Vila Sergipe 2	100	–	100	–
Vila Sergipe 3 Empreendimentos e Participações S. A	Vila Sergipe 3	100	–	100	–
Vila Piauí 3 Empreendimentos e Participações S.A.	Vila Piauí 3	100	–	100	–
Vila Piauí 1 Empreendimentos e Participações S.A.	Vila Piauí 1.	100	–	100	–
Vila Piauí 2 Empreendimentos e Participações S.A.	Vila Piauí 2	100	–	100	–
Eólica Cabeço Vermelho S.A.	Cabeço Vermelho	100	–	100	–
Eólica Cabeço Vermelho II S.A.	Cabeço Vermelho II	100	–	100	–
Eólica Pedra Rajada S.A.	Pedra Rajada	100	–	100	–
Eólica Pedra Rajada II S.A.	Pedra Rajada II	100	–	100	–
Eólica Pedra do Reino IV S.A.	Pedra do Reino IV	100	–	100	–
Eólica Boa Esperança I S.A.	Boa Esperança I	100	–	100	–
Echoenergia Suprimentos e Empreendimentos LTDA	Echoenergia Suprimentos	100	–	100	–
Echo Holding 1 S.A.	**Echo Holding.**	**100**	**–**	**100**	**–**
Ventos de São Clemente Holding S.A.	**São Clemente Holding**	**–**	**100**	**–**	**100**
Ventos de São Clemente I Energias Renováveis S.A.	São Clemente I	–	100	–	100
Ventos de São Clemente II Energias Renováveis S.A.	São Clemente II	–	100	–	100
Ventos de São Clemente III Energias Renováveis S.A.	São Clemente III	–	100	–	100
Ventos de São Clemente IV Energias Renováveis S.A.	São Clemente IV	–	100	–	100
Ventos de São Clemente V Energias Renováveis S.A.	São Clemente V	–	100	–	100
Ventos de São Clemente VI Energias Renováveis S.A.	São Clemente VI	–	100	–	100
Ventos de São Clemente VII Energias Renováveis S.A.	São Clemente VII	–	100	–	100
Ventos de São Clemente VIII Energias Renováveis S.A.	São Clemente VIII	–	100	–	100
Ventos de São Jorge Holding S.A.	**São Jorge Holding**	**–**	**100**	**–**	**100**
Nova Ventos do Morro do Chapéu Energias Renováveis S.A.	Morro do Chapéu	–	100	–	100
Nova Ventos do Parazinho Energias Renováveis S.A.	Parazinho	–	100	–	100
Nova Vento Formoso Energias Renováveis S.A.	Formoso	–	100	–	100
Nova Ventos de Tianguá Energias Renováveis S.A.	Tianguá	–	100	–	100
Nova Ventos de Tianguá do Norte Energias Renováveis S.A.	Tianguá Norte	–	100	–	100
Serras Holding S.A.	**Serras Holding**	**100**	**–**	**100**	**–**
Eólica Serra de Santana S.A.	Serra de Santana	–	100	–	100
Eólica Lagoa Nova S.A.	Lagoa Nova	–	100	–	100
Eólica Seridó S.A.	Seridó	–	100	–	100
Eólica Paraíso S.A.	Paraíso	–	100	–	100
Eólica Lanchinha S.A.	Lanchinha	–	100	–	100
Serra do Mel Holding S.A.	**Serra do Mel Holding**	**100**	**–**	**100**	**–**
Vila Alagoas II Empreendimentos e Participações S.A.	Alagoas II	–	100	–	100
Vila Espírito Santo I Empreendimentos e Participações S. A	Espírito Santo I	–	100	–	100
Vila Espírito Santo II Empreendimentos e Participações S. A	Espírito Santo II	–	100	–	100
Vila Espírito Santo III Empreendimentos e Participações S. A	Espírito Santo III	–	100	–	100
Vila Espírito Santo IV Empreendimentos e Participações S. A	Espírito Santo IV	–	100	–	100
Vila Espírito Santo V Empreendimentos e Participações S. A	Espírito Santo V	–	100	–	100

4. Políticas contábeis materiais – As políticas contábeis materiais utilizadas na preparação dessas demonstrações financeiras individuais e consolidadas estão descritas em suas respectivas notas explicativas. Essas políticas foram aplicadas de maneira consistente em todos os exercícios apresentados e evidenciam todas as informações relevantes próprias das demonstrações financeiras individuais e consolidadas.

5. Novas normas e interpretações – Vigentes a partir de 01 de janeiro de 2025

Revisão e Normas impactadas	Correlação IASB	Data de aprovação (Brasil)	Aplicável a partir de	Impactos contábeis
Revisão de Pronunciamentos Técnicos nº 27 Contempla as alterações trazidas pelo Lack of Exchangeability emitido pelo IASB, com alterações no Pronunciamento Técnico CPC 02 (R2) – Efeitos das Mudanças nas Taxas de Câmbio e Conversão de Demonstrações Contábeis e no CPC 37 (R1) – Adoção Inicial das Normas Internacionais de Contabilidade.	IAS 21	05/07/2024	01/01/2025	Sem impactos relevantes.

continua …

A publicação acima foi realizada e certificada no dia 18/04/2026

ICP Brasil

Acesse a página de **Publicações Legais** no site do **Jornal Data Mercantil**, apontando a câmera do seu celular no QR Code, ou acesse o link: **www.datamercantil.com.br/publicidade_legal**

... continuação

Echoenergia Participações S.A.

Revisão e Normas impactadas	Correlação IASB	Data de aprovação (Brasil)	Aplicável a partir de	Impactos contábeis
Orientação Técnica OCPC nº 10 A OCPC 10 trata dos requisitos básicos de reconhecimento, mensuração e evidenciação de créditos de carbono (tCO2e), permissões de emissão (allowances) e créditos de descarbonização (CBIO) a serem observados pelas entidades na originação e aquisição para cumprimento de metas de descarbonização (aposentadoria) ou negociação, bem como dispor sobre os passivos associados, sejam eles decorrentes de obrigações legais ou não formalizadas, conforme definido no CPC 25 – Provisões, Passivos Contingentes e Ativos Contingentes.	N/A	18/10/2024	01/01/2025	Sem impactos relevantes.
Pronunciamento Técnico CPCnº 18 (R3) e Interpretação Técnica ICPCnº 09 (R3). As alterações ao Pronunciamento Técnico CPC 18 (R3) e à Interpretação Técnica. ICPC 09 (R3), tiveram como objetivo o alinhamento das normativas contábeis brasileiras com os padrões internacionais emitidos pelo IASB.	IAS 28	02/08/2024	01/01/2025	Sem impactos relevantes.

A partir de 01 de janeiro de 2026, estarão vigentes os seguintes pronunciamentos, os quais estão descritos abaixo, assim como seus impactos para à Companhia e suas controladas:

Revisão e Normas impactadas	Correlação IASB	Data de aprovação (Brasil)	Aplicável a partir de	Impactos contábeis
Pronunciamento Técnico CBPS nº 01: Divulgação de Informações Financeiras Relacionadas à Sustentabilidade Pronunciamento Técnico CBPS nº 02): Divulgação de Informações Climáticas	IFRS S1 e S2	12/09/2024	01/01/2026	Trata dos requisitos e diretrizes relacionados à sustentabilidade corporativa. Essas normas visam promover maior transparência e padronização na divulgação de informações ambientais, sociais e de governança (ESG), bem como os impactos financeiros relacionados ao clima. A Companhia e suas controladas estão atualmente avaliando o impacto que as novas normas terão na prática atual.
CPC 51 (IFRS 18): Apresentação e Divulgação nas Demonstrações Financeiras	IFRS 18	09/04/2024	01/01/2027	A IFRS 18 introduz três categorias definidas para receitas e despesas – operacionais, de investimento e de financiamento – para melhorar a estrutura da demonstração de resultados e exige que todas as entidades forneçam novos subtotais definidos, incluindo o lucro operacional. A Companhia e suas controladas não realizarão adoção antecipada da referida norma.
IFRS 9: Instrumentos financeiros e IFRS 7: Instrumentos financeiros divulgação	IFRS 9 e IFRS 7	30/05/2024	01/01/2026	O IASB emitiu emendas aos pronunciamentos IFRS 9 e IFRS 7 ampliando as exigências de divulgação para instrumentos financeiros vinculados a contratos de fornecimento de energia oriundos de fontes naturais variáveis (como vento e irradiância solar). As alterações reforçam a necessidade de evidenciar riscos associados à intermitência da geração, variações contratuais e impactos financeiros decorrentes de mecanismos de liquidação no mercado regulado e livre. A Companhia e suas controladas não anteciparão a adoção das alterações.

Com exceção do CPC 51 – Apresentação e Divulgação nas Demonstrações Contábeis (IFRS 18), cuja adoção deverá resultar em alterações relevantes na forma de apresentação da demonstração do resultado, uma vez que exige a segregação consistente de receitas e despesas entre atividades operacionais, de investimento e de financiamento, além de introduzir a obrigatoriedade de divulgação de medidas de desempenho definidas pela Administração (MPMs) às demonstrações financeiras individuais e consolidadas em 31 de dezembro de 2025 e de 2024, acompanhadas de reconciliações ao subtotal IFRS mais comparável, descrição da metodologia de cálculo e justificativa de relevância, a Companhia não espera impactos significativos decorrentes da adoção das demais normas em suas demonstrações financeiras.

6. Caixa, equivalentes de caixa e fundos vinculados – a. Caixa e equivalentes de caixa: Caixa e equivalentes de caixa compreendem saldos de caixa e aplicações financeira com vencimento original de três meses ou menos a partir da data da contratação, os quais estão sujeitos a um risco insignificante de alteração no valor justo no momento de sua liquidação e são utilizados pela Companhia e suas controladas na gestão das obrigações de curto prazo. A determinação da composição de caixa e equivalentes de caixa da Companhia e suas controladas tem como objetivo a manutenção de caixa suficiente que assegure a continuidade dos investimentos e a liquidez de curto e longo prazo, visando à continuidade dos seus negócios.

	Controladora		Consolidado	
	2025	2024	2025	2024
Bancos contas movimento	1.351	6.202	13.295	30.792
Aplicações financeiras (a)	7.287	33.606	510.038	341.389
Total de caixa e equivalentes de caixa	**8.638**	**39.808**	**523.333**	**372.181**

(a) As aplicações financeiras da Companhia e suas controladas estão concentradas em Certificados de Depósitos Bancários, Compromissadas de Terceiros e Fundos de Investimentos, com liquidez imediata e prontamente conversíveis em um montante de caixa e que estão sujeitas a um insignificante risco de mudança no valor, tendo como remuneração média 99,54% da taxa (DI) em 31 de dezembro de 2025 (99,17% em 31 dezembro de 2024). Adicionalmente, os fundos de investimentos são aplicações em cotas (FIC), não tendo participação relevante e gestão no patrimônio líquido do fundo aplicado, ou seja, sem exceder 10% do patrimônio líquido. Logo, esses investimentos são classificados como equivalentes de caixa, conforme CPC 03 (R2) – Demonstrações de Fluxo de Caixa. **b. Fundos vinculados:** Os valores registrados como fundos vinculados representam contas-reserva destinadas à liquidação de dívidas, atendendo às exigências contratuais definidas nos contratos de financiamentos e debêntures firmados com as instituições financeiras credoras. A movimentação dessas contas obedece às características específicas de cada grupo de reserva. Para mais detalhes sobre os contratos de financiamento e a identificação das contrapartes credoras, consultar as notas explicativas 13 – Financiamentos e 14 – Debêntures. Os fundos vinculados são classificados no ativo, baseando-se na expectativa de utilização dos saldos para a liquidação das obrigações de dívida. Em 31 de dezembro de 2025, a remuneração média dos fundos vinculados foi de 100,31% da taxa (DI) (96,79% em 31 de dezembro de 2024).

	Consolidado	
	2025	2024
Reserva de pagamento debêntures (a)	18.521	17.343
Reserva da dívida debêntures (b)	51.902	58.900
Centralizadora (c)	104.654	41.796
Reserva O&M (d)	27.474	21.510
Reserva de dívida BNDES (e)	47.546	43.155
Reserva especial (f)	312.646	381.044
Reserva de dívida BNB (g)	72.276	71.513
Reserva de acumulada (ressarcimento) (h)	66.698	40
Reserva da dívida BB (i)	25.360	20.294
Reserva de ICSD (j)	22.194	20.312
Total	**749.271**	**675.907**
Circulante	18.521	17.397
Não circulante	730.750	658.510

A seguir demonstramos as características individuais de cada conta reserva, bem como sua natureza conforme contratos de financiamento. **(a) Reserva de pagamento de debêntures:** Conta reserva mantida nas controladas Ventos de São Clemente Holding S.A, São Jorge Holding S.A., Serras Holding S.A., Vila Piauí 1 e Vila Piauí 2, com objetivo de efetuar o pagamento da parcela da dívida. O montante representa o valor esperado de cada parcela semestral da escritura de debêntures, dos quais são classificados como ativo circulante. **(b) Reserva da dívida debêntures:** Conta reserva mantida com o objetivo de garantir o pagamento da dívida de debêntures em caso de insuficiência de caixa. O montante representa o valor esperado de pagamento da próxima parcela da escritura, devendo ser mantido até o final do contrato (adicional ao estabelecido no item a – Reserva de pagamento de Debêntures), tendo em vista a manutenção até o final do contrato, esse montante é classificado no ativo não circulante. **(c) Centralizadora:** As contas centralizadoras são contas correntes de titularidade das controladas, porém geridas pelo banco administrador, constituídas exclusivamente para movimentação dos saldos relacionados aos financiamentos e são destinadas ao recebimento total dos direitos cedidos nos contratos de financiamento. **(d) Reserva de O&M**: Conta reserva destinada ao pagamento de O&M em caso de insuficiência de caixa, deve conter 1/4 do valor anual do pagamento de O&M. **(e) Reserva de dívida BNDES:** Conta reserva destinada ao pagamento da dívida BNDES em caso de insuficiência de caixa, deve conter 3 vezes o valor da última parcela paga. **(f) Reserva especial**: Conforme definido pelo contrato de cessão fiduciária de direitos dos projetos de São Jorge, Ventos de São Clemente e Echo 1, os saldos de caixa remanescentes nas contas centralizadoras dos projetos após pagamento das obrigações devem ser transferidos para as contas de reservas especiais, podendo ser utilizado para pagamento de dividendos aprovados pelos credores. Em Clemente, no primeiro dia útil de cada mês, foi transferido da conta de Reserva especial para a conta Centralizadora da Companhia, 1/12 correspondente ao saldo total da conta de Reserva especial existente em primeiro de janeiro dos respectivos anos. O mesmo ocorrerá para os anos de 2029 e 2033. **(g) Reserva da dívida BNB:** Conta reserva destinada ao pagamento da dívida BNB para o projeto Echo 1. O montante representa o valor esperado de pagamento referente a uma parcela da escritura, devendo ser mantido até o final do contrato. Para o projeto Espírito Santo V a conta é constituída como fundo de liquidez que deve conter 2,70% do valor desembolsado ou R$ 2.105 como garantia ao empréstimo. Para o projeto Echo 4 e Echo 5 a conta é constituída como fundo de liquidez que deve conter 7,50% do saldo devedor. Para o projeto Echo 3 e Echo 6 a conta constituída como fundo de liquidez deve conter 3,75% do saldo devedor ou limitado ao valor fixo correspondente ao contrato de financiamento. **(h) Reserva acumulada (ressarcimento):** Nas Companhias controladas da Clemente Holding, em decorrência da repactuação dos financiamentos junto ao Banco Nacional de Desenvolvimento Econômico e Social (BNDES), a Companhia passou a constituir montantes relacionados às contas de reserva acumulada, com o objetivo de assegurar percentuais relacionados aos saldos das provisões para ressarcimento quadrienal. **(i) Reserva da dívida BB (FDNE):** Conta reserva destinada ao pagamento da dívida do Banco do Brasil "BB" em caso de insuficiência de caixa. O montante representa o valor esperado de pagamento da próxima parcela do Contrato de Financiamento, devendo ser mantido até o final do contrato. **(j) Reserva de ICSD:** Conforme previsto no contrato de financiamento, a controlada Serras Holding S.A. mantinha recursos em aplicações de reserva de dívida para o cumprimento do ICSD mínimo e realizou a transferência desse montante para conta específica destinada a essa reserva. Para o exercício de 2025, o BNDES e os debenturistas concederam dispensa formal (*waiver*) quanto ao atingimento do referido índice. Não obstante, permanece vigente a obrigação de manutenção da conta de reserva, uma vez que esta constitui garantia prevista nos contratos de financiamento. O cenário está associado, principalmente, à menor disponibilidade operacional das plantas eólicas, bem como à necessidade de realização de investimentos relevantes em manutenção corretiva e preventiva (CAPEX), voltados ao restabelecimento dos níveis de disponibilidade e geração de energia.

7. Contas a receber – As contas a receber decorrem principalmente da venda de energia elétrica e da contabilização de ajustes de liquidação na câmara de comercialização. Os recebíveis são reconhecidos quando a Companhia passa a ter direito contratual de receber a contraprestação (ou quando o faturamento é emitido), sendo mensurados inicialmente pelo preço da transação (normalmente equivalente ao valor justo para recebíveis de curto prazo). Subsequentemente, são mensurados ao custo amortizado, deduzidos das perdas esperadas de crédito (PECLD), quando aplicável. A classificação entre circulante e não circulante considera a expectativa de realização dos valores na data-base. O saldo não circulante refere-se substancialmente a excedentes em formação (ver item (d)).

Composição do contas a receber

	Consolidado	
	2025	2024
Excedente de geração no ACR (a)	64.665	54.601
Contas a receber no ACR (i)	74.462	108.754
Contas a receber no ACL (ii)	38.277	38.839
Contas a receber no MCP (iii)	14.881	4.608
Outras contas a receber (iv)	3.245	9.377
Total	**197.530**	**206.802**
Circulante	158.048	174.607
Não circulante	39.482	41.572

i. Transações no ACR (Ambiente de Contratação Regulada): Valores a receber oriundos das notas fiscais emitidas pela receita mensal dos contratos de venda de energia firmados no ambiente regulado, com liquidação operacional no âmbito da CCEE, sob delegação da ANEEL, para atendimento às demandas do ambiente regulado. **ii. Transações no ACL (Ambiente de Contratação Livre):** Venda de energia realizada por meio de negociações bilaterais entre agentes do mercado, com liquidação financeira no ambiente de comercialização. **iii. Transações no MCP (Mercado de Curto Prazo):** Saldo a receber decorrente do mecanismo de fechamento de posição energética no mercado, que ajusta as receitas faturadas mensalmente em função da garantia física registrada e da energia efetivamente gerada, podendo resultar em valor a receber ou a pagar. Na data-base, a posição líquida está apresentada no ativo como "Transações MCP". Eventuais posições passivas são apresentadas em contas de obrigações, quando aplicável, de acordo com a natureza. **iv. Outras contas a receber:** Valores decorrentes de (i) serviços de desenvolvimento do projeto de reparo de pás eólicas e (ii) contratos firmados com o fornecedor de manutenção dos aerogeradores, onde, cláusulas contratuais estabelecem que, ocorrendo disponibilidade do aerogerador abaixo do índice estipulado em contrato, o fornecedor tem a obrigação de ressarcir as controladas.

a. Movimentação excedentes a receber: O excedente a receber resulta de transações em parques eólicos operando exclusivamente no ambiente regulado, que participam de leilões na modalidade de disponibilidade. Essa modalidade estabelece limites contratuais para exposições positivas e negativas da geração de energia em relação à receita fixada no leilão, incluindo bônus ou penalidades conforme faixas de desvio. Mensalmente são apurados os valores de exposição. Quando há exposição positiva, é reconhecido o valor correspondente de excedente a receber. Quando há exposição negativa, constitui-se provisão de ressarcimento, conforme nota explicativa específica de provisões/obrigações (nota 16). Excedentes formados e em formação: referem-se aos saldos a receber sobre a geração excedente dos contratos firmados no ACR, cujos mecanismos de liquidação e realização variam conforme as regras de cada leilão/contrato. Os valores apresentados no ativo não circulante compreendem substancialmente excedente quadrienal em formação, cujo ciclo de encerramento contratual e consequente realização/recebimento ocorre após 12 meses da data-base. Abaixo a movimentação do contas a receber de excedente de geração no exercício:

					Consolidado
	2024	Adições (a)	Recebimento	Transferências	2025
Excedente formado	16.103	884	(15.490)	23.303	24.800
Excedente em formação	38.498	24.670	–	(23.303)	39.865
Total do excedente	**54.601**	**25.554**	**(15.490)**		**– 64.665**
Circulante	13.029				25.183
Não circulante	41.572				39.482

					Consolidado
	2023	Adições (a)	Recebimento	Transferências	2024
Excedente formado	9.323	–	(14.686)	21.466	16.103
Excedente em formação	42.389	17.575	–	(21.466)	38.498
Total do excedente	**51.712**	**17.575**	**(14.686)**		**– 54.601**
Circulante	15.349				13.029
Não circulante	36.363				41.572

(a) A conta de excedente em formação pode variar positiva ou negativamente, a depender da geração acumulada no período de formação. As principais usinas/complexos que apresentam formação de excedente em 2024 e 2025 incluem Echo 1, Tianguá e Echo 5. **b. Perda estimada em crédito de liquidação duvidosa (PECLD)** A Companhia, juntamente com suas controladas, realiza avaliação individualizada de seus recebíveis com o intuito de determinar a probabilidade de perdas esperadas em suas contas a receber. Este processo envolve a análise de expectativas futuras relacionadas a eventuais dificuldades de liquidação. Ao término dos exercícios sociais encerrados em 31 de dezembro de 2025 e 2024, tanto a Companhia quanto suas controladas não registraram valores referentes à Provisão para Créditos de Liquidação Duvidosa (PECLD). Tal decisão fundamenta-se na baixa probabilidade de inadimplência dos valores a receber, atribuída às características específicas do mercado em que a Companhia opera.

8. Investimentos

	Controladora	
	2025	2024
Investimentos – Avaliados pelo método de equivalência patrimonial	2.278.217	2.329.869
Direito de exploração de controladas líquidos dos efeitos fiscais – Nota explicativa 8.d	319.156	347.930
Total	**2.597.373**	**2.677.799**

a. Composição dos investimentos em controladas

Composição	Participações		2025			2024		
Investidas	2025	2024	Patrimônio líquido	Resultado do exercício	Investimento	Patrimônio líquido	Resultado do exercício	Investimento
Echo Holding 1	100%	100%	857.304	92.652	857.304	776.035	69.763	776.035
Eólica Baixa Verde	100%	100%	65.823	16.745	65.823	55.007	12.657	55.007
Eólica Moxotó	100%	100%	54.102	13.756	54.102	43.743	10.054	43.743
Eólica Pedra do Reino	100%	100%	78.159	21.769	78.159	66.348	15.608	66.348
Eolicatec Sobradinho	100%	100%	31.847	8.220	31.847	40.541	8.312	40.541
Serras Holding	100%	100%	106.669	(217.272)	106.669	216.470	(7.954)	216.470
Vila Sergipe 1	100%	100%	62.283	1.342	62.283	61.258	2.945	61.258
Vila Rio Grande do Norte 1	100%	100%	36.028	(1.685)	36.028	37.713	438	37.713
Vila Rio Grande do Norte 2	100%	100%	43.489	(12.096)	43.489	55.585	(31)	55.585
Vila Sergipe 2	100%	100%	46.032	4.017	46.032	45.354	5.537	45.354
Vila Sergipe 3	100%	100%	24.223	620	24.223	25.782	1.984	25.782
Vila Piauí 1	100%	100%	43.802	1.709	43.802	42.500	172	42.500
Vila Piauí 2	100%	100%	45.296	2.957	45.296	43.039	2.967	43.039
Vila Piauí 3	100%	100%	53.862	4.775	53.861	52.999	6.831	52.999
Serra do Mel Holding	100%	100%	289.051	(90.383)	289.051	379.434	(7.255)	379.434
Eólica Cabeço Vermelho S.A	100%	100%	43.133	2.940	43.133	40.194	(4.988)	40.194
Eólica Cabeço Vermelho II .SA	100%	100%	28.597	2.066	28.597	27.023	2.042	27.023
Eólica Pedra Rajada S.A	100%	100%	49.549	6.574	49.549	45.483	2.526	45.483
Eólica Pedra Rajada II S.A	100%	100%	52.633	8.635	52.633	49.515	6.460	49.515
Eólica Pedra do Reino IV S.A	100%	100%	53.852	11.993	53.852	47.460	9.869	47.460
Eólica Boa Esperança I S.A	100%	100%	57.327	3.650	57.327	54.548	2.543	54.548
Echoenergia Suprimentos e Empreendimentos Ltda.	100%	100%	155.156	(8.780)	155.157	123.838	(13.444)	123.838
Investimentos			**2.278.217**	**(125.796)**	**2.278.217**	**2.329.869**	**127.036**	**2.329.869**

b. Movimentação dos investimentos em controladas

Investidas	2024	Aumento de capital	Redução de capital	Resultado de equivalência patrimonial	Dividendos a receber	2025
Echo Holding 1	776.035	16	(15)	92.652	(11.384)	857.304
Eólica Baixa Verde	55.007	6.585	–	16.745	(12.514)	65.823
Eólica Moxotó	43.743	1.200	–	13.756	(4.597)	54.102
Eólica Pedra do Reino	66.348	2.950	–	21.769	(12.908)	78.159
Eolicatec Sobradinho	40.541	1.050	(4.915)	8.220	(13.051)	31.845
Serras Holding	216.470	107.471	–	(217.272)	–	106.669
Vila Sergipe 1	61.258	–	–	1.342	(317)	62.283
Vila Rio Grande do Norte 1	37.713	–	–	(1.685)	–	36.028
Vila Rio Grande do Norte 2	55.585	–	–	(12.096)	–	43.489
Vila Sergipe 2	45.354	–	–	4.017	(3.339)	46.032
Vila Sergipe 3	25.782	–	–	620	(2.179)	24.223
Vila Piauí 1	42.500	–	–	1.709	(407)	43.802
Vila Piauí 2	43.039	–	–	2.957	(700)	45.296
Vila Piauí 3	52.999	–	–	4.775	(3.912)	53.862
Serra do Mel Holding	379.434	–	–	(90.383)	–	289.051
Eólica Cabeço Vermelho S.A	40.194	–	–	2.940	–	43.134
Eólica Cabeço Vermelho II .SA	27.023	–	–	2.066	(492)	28.597
Eólica Pedra Rajada S.A	45.483	–	–	6.574	(2.508)	49.549
Eólica Pedra Rajada II S.A	49.515	–	–	8.635	(5.517)	52.633
Eólica Pedra do Reino IV S.A	47.460	1.800	–	11.993	(7.401)	53.852
Eólica Boa Esperança I S.A	54.548	–	–	3.650	(871)	57.327
Echoenergia Suprimentos e Empreendimentos Ltda.	123.838	40.099	–	(8.780)	–	155.157
Total líquido investido	**2.329.869**	**161.171**	**(4.930)**	**(125.796)**	**(82.097)**	**2.278.217**

Investidas	2023	Aumento de capital	Resultado equivalência patrimonial	Distribuição de Dividendos	2024
Echo Holding 1	697.187	9.085	69.763	–	776.035
Eólica Baixa Verde	41.841	3.515	12.657	(3.006)	55.007
Eólica Moxotó	35.077	1.000	10.054	(2.388)	43.743
Eólica Pedra do Reino	51.112	3.335	15.608	(3.707)	66.348
Eolicatec Sobradinho	31.843	2.360	8.312	(1.974)	40.541
Serras Holding	190.614	33.810	(7.954)	–	216.470
Vila Sergipe 1	62.671	–	2.945	(4.358)	61.258
Vila Rio Grande do Norte 1	37.763	200	438	(688)	37.713
Vila Rio Grande do Norte 2	54.416	1.200	(31)	–	55.585
Vila Sergipe 2	41.132	–	5.537	(1.315)	45.354
Vila Sergipe 3	25.224	–	1.984	(1.426)	25.782
Vila Piauí 1	42.369	–	172	(41)	42.500
Vila Piauí 2	40.777	–	2.967	(705)	43.039
Vila Piauí 3	47.590	200	6.831	(1.622)	52.999
Serra do Mel Holding	382.339	4.350	(7.255)	–	379.434
Eólica Cabeço Vermelho S.A	45.182	–	(4.988)	–	40.194
Eólica Cabeço Vermelho II .SA	25.466	–	2.042	(485)	27.023
Eólica Pedra Rajada S.A	43.273	–	2.526	(316)	45.483
Eólica Pedra Rajada II S.A	48.992	–	6.460	(5.937)	49.515
Eólica Pedra do Reino IV S.A	53.935	–	9.869	(16.344)	47.460
Eólica Boa Esperança I S.A	52.609	–	2.543	(604)	54.548
Echoenergia Suprimentos e Empreend.Ltda.	128.835	8.447	(13.444)	–	123.838
Total líquido investido	**2.180.247**	**67.502**	**127.036**	**(44.916)**	**2.329.869**

c. Demonstrações financeiras das controladas

						2025
Investidas	**Capital Social**	**Ativo**	**Passivo**	**Patrimônio líquido**	**Receita líquida**	**Lucro/ (Prejuízo)**
Echo Holding 1	820.756	868.684	11.380	857.304	–	92.652
Eólica Baixa Verde	36.078	136.403	70.580	65.823	28.290	16.745
Eólica Moxotó	29.553	108.841	54.739	54.102	23.694	13.756
Eólica Pedra do Reino	41.181	154.573	76.414	78.159	38.395	21.769
Eolicatec Sobradinho	17.054	68.431	36.584	31.847	17.538	8.219
Serras Holding	361.477	49.019	57.775	(8.756)	–	(332.697)
Vila Sergipe 1	58.304	204.998	142.715	62.283	36.781	1.342
Vila Rio Grande do Norte 1	37.337	116.208	82.863	33.345	21.780	(4.368)
Vila Rio Grande do Norte 2	53.018	144.050	130.453	13.597	35.129	(41.988)
Vila Sergipe 2	38.439	158.770	112.738	46.032	35.101	4.017
Vila Sergipe 3	23.510	75.395	51.172	24.223	15.119	620
Vila Piauí 1	35.883	175.816	132.014	43.802	33.042	1.709
Vila Piauí 2	34.748	175.760	130.464	45.296	33.835	2.957
Vila Piauí 3	44.171	183.251	129.389	53.862	41.101	4.775
Serra do Mel Holding	400.567	333.954	135.676	198.278	–	(181.156)
Eólica Cabeço Vermelho S.A	45.311	158.527	115.393	43.134	23.289	2.940
Eólica Cabeço Vermelho II .SA	22.568	96.029	67.432	28.597	14.954	2.066
Eólica Pedra Rajada S.A	44.470	131.746	82.197	49.549	23.688	6.574
Eólica Pedra Rajada II S.A	42.120	125.205	72.572	52.633	22.853	8.635
Eólica Pedra do Reino IV S.A	38.113	127.430	73.578	53.852	27.138	11.993
Eólica Boa Esperança I S.A	51.426	187.156	129.829	57.327	24.613	3.650
Echoenergia Suprimentos.	177.869	226.611	71.455	155.156	87.001	(8.781)
Total	**2.453.953**	**4.006.857**	**1.967.412**	**2.039.445**	**583.341**	**(364.571)**

						2024
Investidas	**Capital Social**	**Ativo**	**Passivo**	**Patrimônio líquido**	**Receita líquida**	**Lucro/ (Prejuízo)**
Echo Holding 1	820.755	776.035	–	776.035	–	69.763
Eólica Baixa Verde	29.493	137.632	82.625	55.007	26.601	12.657
Eólica Moxotó	28.353	104.022	60.279	43.743	20.389	10.054
Eólica Pedra do Reino	38.231	147.611	81.263	66.348	32.862	15.608
Eolicatec Sobradinho	20.916	77.734	37.193	40.541	15.639	8.312
Serras Holding	254.006	278.696	62.226	216.470	–	(7.954)
Vila Sergipe 1	58.304	207.985	146.727	61.258	38.131	2.945
Vila Rio Grande do Norte 1	37.337	122.254	84.541	37.713	23.077	438
Vila Rio Grande do Norte 2	53.018	192.971	137.386	55.585	35.732	(31)
Vila Sergipe 2	38.439	163.448	118.094	45.354	33.850	5.537
Vila Sergipe 3	23.510	79.712	53.930	25.782	14.683	1.984
Vila Piauí 1	35.883	177.305	134.805	42.500	31.106	172
Vila Piauí 2	34.748	178.794	135.755	43.039	31.554	2.967
Vila Piauí 3	44.171	187.990	134.991	52.999	39.415	6.831
Serra do Mel Holding	400.567	515.343	135.909	379.434	–	(7.255)
Eólica Cabeço Vermelho S.A	45.311	157.306	117.112	40.194	20.922	(4.988)
Eólica Cabeço Vermelho II .SA	22.568	93.323	66.300	27.023	15.012	2.042
Eólica Pedra Rajada S.A	44.470	132.243	86.760	45.483	21.929	2.526
Eólica Pedra Rajada II S.A	42.120	126.393	76.878	49.515	20.323	6.460
Eólica Pedra do Reino IV S.A	36.313	126.298	78.838	47.460	24.990	9.869
Eólica Boa Esperança I S.A	51.426	179.779	125.231	54.548	23.452	2.543
Echoenergia Suprimentos.	137.769	132.191	8.353	123.838	55.562	(13.444)
Total	**2.297.708**	**4.295.065**	**1.965.196**	**2.329.869**	**525.229**	**127.036**

continua ...

A publicação acima foi realizada e certificada no dia 18/04/2026

ICP Brasil

Acesse a página de **Publicações Legais** no site do **Jornal Data Mercantil**, apontando a câmera do seu celular no QR Code, ou acesse o link: **www.datamercantil.com.br/publicidade_legal**

... continuação

Echoenergia Participações S.A.

d. Direito de exploração de controladas líquidos dos efeitos fiscais: Durante o exercício de 2017, a Companhia efetuou a aquisição de participações societárias que resultaram na alocação de mais-valia nas combinações de negócios, relacionadas aos direitos de exploração de energia eólica. Esses direitos foram adquiridos mediante autorizações obtidas junto à Agência Nacional de Energia Elétrica (ANEEL) e serão amortizados de acordo com os prazos de vigência estabelecidos em cada autorização. Conforme preconizado pela Interpretação Técnica ICPC 09 – Demonstrações Contábeis Individuais, Demonstrações Separadas, Demonstrações Consolidadas e Aplicação do Método da Equivalência Patrimonial, os direitos de exploração dos contratos comerciais adquiridos na combinação de negócios são classificados no balanço patrimonial da controladora na rubrica de investimentos, enquanto no balanço patrimonial consolidado são alocados à rubrica de intangíveis. A seguir, apresentamos os contratos que deram origem à mais-valia dessa transação:

	Vida útil	Direitos de exploração (a)	IR e CS diferidos	2025 Saldo líquido
Echo Holding 1 S. A	05/2017 a 12/2038	288.042	(68.553)	219.489
Eólica Pedra do Reino S.A	11/2017 a 06/2032	18.924	(4.504)	14.420
Eólica Baixa Verde S.A	11/2017 a 06/2032	24.242	(5.769)	18.473
Eólica Moxotó S.A	11/2017 a 08/2033	28.711	(6.833)	21.878
Eólica Sobradinho S.A	11/2017 a 08/2033	13.583	(3.233)	10.350
Eólica Pedra do Reino IV S.A.	01/2019 a 12/2038	16.946	(4.033)	12.913
Eólica Boa Esperança I S.A.	01/2019 a 12/2038	28.391	(6.758)	21.633
Total investidas diretas		**418.839**	**(99.683)**	**319.156**

	Vida útil	Direitos de exploração (a)	IR e CS diferidos	2024 Saldo líquido
Echo Holding 1 S. A	05/2017 a 12/2038	310.173	(73.822)	236.351
Eólica Pedra do Reino S.A	11/2017 a 06/2032	21.833	(5.196)	16.637
Eólica Baixa Verde S.A	11/2017 a 06/2032	27.969	(6.656)	21.313
Eólica Moxotó S.A	11/2017 a 08/2033	32.452	(7.724)	24.728
Eólica Sobradinho S.A	11/2017 a 08/2033	15.352	(3.654)	11.698
Eólica Pedra do Reino IV S.A.	01/2019 a 12/2038	18.248	(7.277)	10.971
Eólica Boa Esperança I S.A.	01/2019 a 12/2038	30.575	(4.343)	26.232
Total investidas diretas		**456.602**	**(108.672)**	**347.930**

(a) No consolidado, os montantes relacionados a mais-valia estão apresentados na rubrica de intangível juntamente com sua movimentação. Para mais detalhes ver nota explicativa 11.a.

9. Direito de uso e Arrendamentos – A Companhia e suas controladas avaliam, no início de cada contrato e quando há modificações, se o contrato é ou contém arrendamento conforme o CPC 06 (R2). Um contrato contém arrendamento quando transfere o direito de controlar o uso de um ativo identificável por um período determinado, em troca de contraprestação. **Reconhecimento e mensuração (arrendatária)** A Companhia e suas controladas reconhecem, na data de início do arrendamento, (i) um ativo de direito de uso, representando o direito de utilizar o ativo arrendado, e (ii) um passivo de arrendamento, representando a obrigação de efetuar os pagamentos do arrendamento. • Passivo de arrendamento: mensurado pelo valor presente dos pagamentos de arrendamento, descontados pela taxa incremental de financiamento aplicável ao prazo do contrato, quando a taxa implícita do arrendamento não é prontamente determinável. • Ativo de direito de uso: mensurado pelo valor inicial do passivo de arrendamento, ajustado por pagamentos antecipados, custos diretos iniciais (quando aplicável) e pela estimativa de custos de desmobilização/restauração do local quando houver obrigação presente reconhecida conforme o CPC 25. **Despesas reconhecidas:** • O ativo de direito de uso é depreciado/amortizado, em geral, linearmente ao longo do prazo do arrendamento (ou vida útil, quando aplicável). • O passivo de arrendamento é atualizado por juros, reconhecidos como despesa financeira pelo método da taxa efetiva, e reduzido pelos pagamentos efetuados. **Remensuração:** O passivo de arrendamento (e, quando aplicável, o ativo de direito de uso) é remensurado quando houver alterações relevantes nas premissas do contrato, tais como mudanças no prazo do arrendamento, reavaliação de opções ou alterações em pagamentos variáveis que dependam de índice ou taxa. **Pagamentos variáveis vinculados à performance dos parques:** As controladas indiretas São Clemente I a VIII e a Eólica Paraíso, possuem contratos de uso de terras cujas contraprestações são predominantemente variáveis, calculadas com base em percentual da receita do parque (ou outra métrica de performance), e não dependem de índice ou taxa. Nesses casos, tais pagamentos variáveis não são incluídos na mensuração do passivo de arrendamento conforme o CPC 06 (R2) e são reconhecidos como despesa no resultado quando incorridos, de acordo com os termos contratuais. **Isenções:** Adicionalmente, a Companhia e suas controladas aplicam as isenções previstas no CPC 06 (R2) para arrendamentos de curto prazo e ativos de baixo valor, reconhecendo os pagamentos como despesa linearmente ao longo do prazo contratual. Os contratos mencionados acima permanecem sujeitos à avaliação de escopo do CPC 06 (R2), incluindo a identificação de ativo e a existência de controle do uso. Quando aplicável, os contratos são tratados como arrendamentos; entretanto, a natureza dos pagamentos (variáveis não baseadas em índice ou taxa) pode resultar na ausência de passivo de arrendamento significativo. Os saldos de ativos de direito de uso e passivos de arrendamento estão apresentados a seguir:

i. Ativo de direito de uso – Movimentação e composição

Controladora	2023	Adições	Amortização	2024	Amortização	2025
Sede	6.674	–	(1.669)	5.005	(2.273)	2.732
Equipamentos de informática	–	2.289	(558)	1.731	(100)	1.631
Total do ativo	**6.674**	**2.289**	**(2.227)**	**6.736**	**(2.373)**	**4.363**

Consolidado	2023	Adições	Amortização	2024	Amortização	Impairment (nota 23)	2025
Parques eólicos e sede	400.139	–	(13.205)	386.934	(13.805)	(18.400)	354.729
Equipamentos de informática	–	2.289	(558)	1.731	(100)	–	1.631
Total do ativo	**400.139**	**2.289**	**(13.763)**	**388.665**	**(13.905)**	**(18.400)**	**356.360**

ii. Passivo de arrendamentos – Movimentação e composição

Controladora	2023	Adições (a)	Pagamentos	Juros incorridos	2024	Pagamentos	Juros incorridos	2025
Sede	8.013	–	(2.014)	625	6.624	(1.843)	497	5.278
Equipamentos de informática	–	2.289	(652)	159	1.796	(817)	146	1.125
Total	**8.013**	**2.289**	**(2.666)**	**784**	**8.420**	**(2.660)**	**643**	**6.403**
Circulante	1.388				2.263			2.543
Não Circulante	6.625				6.157			3.860

Consolidado	2023	Adições (a)	Pagamentos	Juros incorridos	2024	Pagamentos	Juros incorridos	2025
Parques eólicos e sede	66.070		(8.239)	6.592	64.423	(8.074)	6.378	62.827
Equipamentos de informática	–	2.289	(652)	159	1.796	(818)	146	1.124
Total	**66.070**	**2.289**	**(8.891)**	**6.751**	**66.219**	**(8.892)**	**6.624**	**63.951**
Circulante	1.723				2.626			3.067
Não circulante	64.347				63.593			60.884

(a) Valor referente ao reconhecimento de novos contratos de arrendamento de equipamentos de informática. (a)

10. Imobilizado – Reconhecimento e mensuração: Os ativos imobilizados são registrados ao custo de aquisição, construção ou formação, que inclui os custos de financiamentos capitalizados, deduzidos da depreciação acumulada e, quando aplicável, pelas perdas acumuladas de redução ao valor recuperável. Incluem, ainda, quaisquer outros custos para colocar os ativos no local e em condição necessária para que este esteja em condições de operar da forma pretendida pela Administração e os custos de financiamentos sobre ativos qualificáveis. No caso de substituição de componentes do ativo imobilizado, o novo componente é registrado pelo custo de aquisição (reposição) caso seja provável que traga benefícios econômicos para a Companhia e suas controladas e se o custo puder ser mensurado de forma confiável, sendo baixado o valor do componente reposto. Os custos de manutenção são reconhecidos no resultado conforme incorridos. Os custos e juros sobre financiamentos e custos de financiamentos que são diretamente atribuíveis à aquisição, construção ou produção de um ativo qualificável são capitalizados. Os custos de financiamentos são reconhecidos no resultado com base no método linear em relação às vidas úteis dos ativos fixos a que pertencem. **Depreciação:** A depreciação é calculada sobre o valor depreciável, que é o custo de um ativo, ou outro valor substituto do custo, deduzido do valor residual. O reconhecimento da depreciação no resultado baseia-se no método linear, considerando as vidas úteis estimadas de cada parte do ativo imobilizado. Este método foi adotado por refletir mais adequadamente o padrão de consumo dos benefícios econômicos futuros incorporados no ativo. No exercício de 2025, a Companhia e suas controladas não identificaram a necessidade de revisar a estimativa de vida útil dos ativos, pois não foram observadas alterações significativas em suas condições ou no ambiente operacional ao longo do exercício. A Administração avalia ainda, os prazos de autorização dos parques em face das taxas obtidas, aplicadas ao restante da vida útil dos ativos imobilizados, no intuito de assegurar que as vidas úteis remanescentes dos ativos não sejam superiores que os prazos de autorização dos parques eólicos.

Unidade de geração eólica – Pás	25 anos
Unidade de geração eólica – Gerador	30 anos
Unidade de geração eólica – Gearbox e mainshaft	20 anos
Unidade de geração eólica – Poste e torre	35 anos
Unidade de geração eólica – Transformador	40 anos
Construção e benfeitorias	50 anos
Máquinas e equipamentos (geral)	26 anos
Móveis e utensílios	10 anos

Os ganhos e as perdas na alienação e/ou baixa de um ativo imobilizado são apurados pela comparação dos recursos advindos da alienação com o valor contábil do bem e são reconhecidos líquidos, dentro de despesas gerais e administrativas, na rubrica "Outros".

a. Composição do ativo imobilizado: Os valores dos ativos imobilizados do consolidado estão compostos da seguinte forma:

Controladora	Vida útil	Custo	Depreciação acumulada	Impairment	2025 Valor líquido	2024 Valor líquido
Imobilizado em andamento	–	4.642	–	–	4.642	8.400
Edificações, obras civis e benfeitorias	50 anos	9.345	(1.463)	–	7.882	3.506
Equipamentos e processamento de dados	5 anos	1.985	(1.368)	–	617	776
Total		**15.972**	**(2.831)**	**–**	**13.141**	**12.682**

Consolidado	Vida útil	Custo	Depreciação acumulada	Impairment (nota 23)	2025 Valor líquido	2024 Valor líquido
Imobilizado em andamento	–	16.626	–	–	16.626	29.745
Máquinas e equipamentos	26 anos	6.123.134	(1.700.188)	(253.418)	4.169.528	4.488.671
Edificações, obras civis e benfeitorias	50 anos	124.283	(21.822)	–	102.461	106.533
Móveis e utensílios	10 anos	1.827	(1.162)	–	665	731
Equipamentos e processamento de dados	5 anos	2.363	(1.621)	–	742	1.093
Total		**6.268.233**	**(1.724.793)**	**(253.418)**	**4.290.022**	**4.626.773**

Os ativos imobilizados do Grupo são dados em garantia em face dos financiamentos obtidos. Para maiores detalhes, consultar nota explicativa 13 e 14.

b. Movimentações do ativo imobilizado

Controladora	2024	Adição	Transferência	Baixa	Depreciação	Redução ao valor recuperável	2025
Imobilizado em andamento	8.400	986	(4.744)	–	–	–	4.642
Edificações, obras civis e benfeitorias	3.506	–	4.731	–	(355)	–	7.882
Equipamentos de processamento de dados	776	–	13	–	(172)		617
Total	**12.682**	**986**	**–**	**–**	**(527)**		**13.141**

Controladora	2023	Adição	Transferência	Baixa	Depreciação	Redução ao valor recuperável	2024
Imobilizado em andamento	8.714	1.315	–	(1.629)	–	–	8.400
Edificações, obras civis e benfeitorias	3.752	–	–	–	(246)	–	3.506
Equipamentos de processamento de dados	1.014	–	–	–	(238)		776
Total	**13.480**	**1.315**	**–**	**(1.629)**	**(484)**		**12.682**

Consolidado	2024	Adição	Transferência	Baixa	Depreciação	Redução ao valor recuperável (a) (Nota 23)	2025
Imobilizado em andamento	29.745	158.328	(168.828)	(2.619)	–	–	16.626
Máquinas e equipamentos	4.488.671	–	168.753	(29.385)	(205.093)	(253.418)	4.169.528
Edificações, obras civis e benfeitorias em propriedade de terceiros	106.533	–	62	–	(4.134)	–	102.461
Móveis e utensílios	731	–	–	–	(66)	–	665
Equipamentos de processamento de dados	1.093	–	13	–	(364)	–	742
Total	**4.626.773**	**158.328**	**–**	**(32.004)**	**(209.657)**	**(253.418)**	**4.290.022.**

Consolidado	2023	Adição	Transferência	Baixa	Depreciação	Redução ao valor recuperável	2024
Imobilizado em andamento	74.990	123.894	(128.300)	(40.839)	–	–	29.745
Máquinas e equipamentos	4.585.357	8.881	111.161	(13.118)	(203.610)	–	4.488.671
Edificações, obras civis e benfeitorias em propriedade de terceiros	93.062	–	17.139	–	(3.668)	–	106.533
Móveis e utensílios	882	–	–	–	(151)	–	731
Equipamentos de processamento de dados	1.354	–	–	–	(261)	–	1.093
Total	**4.755.645**	**132.775**	**– (53.957)**		**(207.690)**	**–**	**4.626.773**

a. Redução ao valor recuperável de ativos do imobilizado (impairment), reconhecida em 2025 com base no teste de recuperabilidade (CPC 01), em função da expectativa de não recuperação de parte dos fluxos de caixa futuros associados a determinadas unidades geradoras de caixa/ativos. Os principais critérios, premissas e detalhes do teste de impairment estão descritos na Nota Explicativa 23.

11. Intangíveis – Ativos intangíveis adquiridos separadamente são mensurados ao custo no momento do seu reconhecimento inicial. O custo de ativos intangíveis adquiridos em uma combinação de negócios corresponde ao valor justo na data da aquisição. Após o reconhecimento inicial, os ativos intangíveis são apresentados ao custo, menos amortização acumulada e perdas acumuladas de valor recuperável Os ativos intangíveis são representados pelos direitos que tenham por objeto bens incorpóreos, dentre eles, direito de exploração de concessões, desenvolvimento de projetos de geração de energia e softwares.

	Controladora 2025	Controladora 2024	Consolidado 2025	Consolidado 2024
Direitos de exploração – Nota 8.d e 11.a	–	–	418.839	456.602
Outros intangíveis 11.b	17.736	14.751	18.104	15.126
Total do intangível	**17.736**	**14.751**	**436.943**	**471.728**

a. Direito de exploração dos contratos comerciais de controladas: Conforme determinado na Interpretação Técnica ICPC 09 – Demonstrações Contábeis Individuais, Demonstrações Separadas, Demonstrações Consolidadas e Aplicação do Método da Equivalência Patrimonial, os direitos de exploração dos contratos comerciais adquiridos em *business combination* são classificados no balanço patrimonial da controladora na rubrica de Investimentos, enquanto no balanço patrimonial consolidado são classificados na rubrica de intangível. A vida útil dos direitos de exploração dos contratos comerciais é em média de 16 anos, e sua respectiva amortização é reconhecida na demonstração do resultado em Despesas Gerais e Administrativas, sendo que, na demonstração do resultado da Controladora, o valor é apresentado líquido dos efeitos dos tributos diferidos e na demonstração do Resultado no Consolidado pelo seu valor bruto. A Administração da Companhia e suas controladas não esperam que o valor alocado como direito de exploração dessas aquisições seja dedutível para fins fiscais e, portanto, constituiu imposto de renda e contribuição social diferidos relacionados à diferença entre os valores alocados e as bases fiscais destes ativos. A natureza do saldo está apresentada na nota explicativa 8.d, abaixo demonstramos a movimentação do saldo de intangível:

				2025			Consolidado 2024
	Vida útil	Custo	Amortização	Valor líquido	Custo	Amortização	Valor líquido
Echo Holding 1 S. A	05/2017 a 12/2038	310.172	(22.131)	288.041	332.303	(22.131)	310.172
Eólica Pedra do Reino S.A	11/2017 a 06/2032	21.834	(2.909)	18.925	24.743	(2.909)	21.834
Eólica Baixa Verde S.A	11/2017 a 06/2032	27.968	(3.727)	24.241	31.695	(3.727)	27.968
Eólica Moxotó S.A	11/2017 a 08/2033	32.452	(3.741)	28.711	36.193	(3.741)	32.452
Eólica Sobradinho S.A	11/2017 a 08/2033	15.352	(1.770)	13.582	17.122	(1.770)	15.352
Eólica Boa Esperança I S.A.	01/2019 a 12/2038	30.576	(1.302)	29.274	32.758	(2.182)	30.576
Eólica Pedra do Reino IV S.A.	01/2019 a 12/2038	18.248	(2.183)	16.065	19.551	(1.303)	18.248
Total		**456.602**	**(37.763)**	**418.839**	**494.365**	**(37.763)**	**456.602**

b. Outros intangíveis

	Saldo em 2024	Adições	Amortização	Baixas	Controladora Saldo em 2025
Intangível em formação	6.564	7.284	–	–	13.848
Software	8.129	–	(4.299)	–	3.830
Outros intangíveis	58	–	–	–	58
Total	**14.751**	**7.284**	**(4.299)**	**–**	**17.736**

	Saldo em 2023	Adição	Amortização	Baixas	Saldo em 2024
Intangível em formação	70	9.033	–	(2.539)	6.564
Software	8.593	5.186	(5.650)	–	8.129
Outros intangíveis	57	1	–	–	58
Total	**8.720**	**14.220**	**(5.650)**	**(2.539)**	**14.751**

	Saldo em 2024	Adições	Amortização	Baixas	Transferência	Controladora Saldo em 2025
Intangível em formação	6.567	7.284	–	–	263	14.114
Software	8.206	–	(4.306)	–	90	3.990
Outros intangíveis	2.828	–	–	(2.505)	(353)	–
Total	**15.126**	**7.284**	**(4.306)**	**(2.505)**	**–**	**18.104**

	Saldo em 2023	Adição	Amortização	Baixas	Saldo em 2024
Intangível em formação	73	9.033	–	(2.539)	6.567
Software	8.670	5.186	(5.650)	–	8.206
Outros intangíveis	2.857	1	–	–	2.858
Total	**11.600**	**14.220**	**(5.650)**	**(2.539)**	**15.126**

12. Fornecedores – Fornecedores representam obrigações a pagar decorrentes da aquisição de materiais e serviços no curso normal dos negócios. São reconhecidos inicialmente pelo preço da transação, normalmente equivalente ao valor da fatura (nota fiscal), e, subsequentemente, mensurados pelo custo amortizado. Em função do curto prazo de liquidação, os saldos geralmente se aproximam do valor nominal. Os saldos de fornecedores incluem, quando aplicável, valores estimados relativos a bens e serviços já recebidos até a data-base e ainda não faturados (*accruals*). Esses valores são reconhecidos quando há evidência de recebimento do bem ou serviço e o montante pode ser estimado de forma confiável. Quando o prazo de liquidação for significativamente longo e o efeito do valor do dinheiro no tempo for relevante, os saldos são ajustados a valor presente, utilizando taxa de desconto que reflita as condições de mercado vigentes e os riscos específicos do passivo

	Controladora 2025	Controladora 2024	Consolidado 2025	Consolidado 2024
Materiais e serviços (a)	6.361	7.493	83.395	15.997
Provisão para despesas (b)	1.188	1.662	50.440	37.723
Seguros	–	21	–	22
Outros	3	–	77	77
Total	**7.552**	**9.176**	**118.573**	**53.819**

(a) Referem-se à contratação de serviços e suprimentos empregados nas atividades operacionais e administrativas. (b) Referem-se, principalmente ao montante devido aos prestadores de serviços de manutenção nos aerogeradores das controladas, assim como softwares, arrendamentos, serviços e consultorias.

13. Financiamentos – Financiamentos representam obrigações financeiras contratadas pela Companhia e suas controladas, predominantemente junto a instituições financeiras, para suporte às operações e ao plano de investimentos. Esses passivos são reconhecidos inicialmente pelo preço da transação, correspondente ao valor recebido, deduzido dos custos de transação diretamente atribuíveis à captação (tais como comissões, honorários e demais custos incrementais de emissão). Subsequentemente, são mensurados pelo custo amortizado, utilizando o método da taxa efetiva de juros (TEJ), de forma que os encargos financeiros (incluindo custos de transação, juros e demais prêmios/deságios) sejam apropriados ao resultado ao longo do prazo dos contratos. Ganhos e perdas decorrentes da liquidação, renegociação ou baixa desses passivos são reconhecidos no resultado no momento em que ocorrem. Os custos de empréstimos que sejam diretamente atribuíveis à aquisição, construção ou produção de ativo qualificável, conforme definido na política contábil da Companhia, são capitalizados como parte do custo do ativo, a partir do início das atividades necessárias para preparar o ativo para o uso pretendido. A capitalização é interrompida quando, substancialmente, todas as atividades necessárias para deixar o ativo pronto para uso ou venda estão concluídas, bem como durante períodos em que o desenvolvimento do ativo seja suspenso. A Companhia não possui empréstimos específicos destinados exclusivamente ao financiamento de ativos qualificáveis; quando aplicável, a capitalização é realizada com base em taxa média ponderada dos empréstimos vigentes. Os demais custos de empréstimos são reconhecidos como despesa financeira no período em que são incorridos

a. Composição do saldo de financiamentos

Financiamentos	Taxa de Juros	Data da contratação	Valor contratado	Vencimento	Pagamento	Obrigações Contratuais (*Covenants*)	Garantias	Consolidado 2025 Circulante	2025 Não circulante	2024 Circulante	2024 Não circulante
Equatorial – Echoenergia Participações	CDI + 1%	04/10/2024	11.580	dez/24	Mensal	–	–	–	–	203	–
Safra 4131 USD 18MM – Echoenergia	CDI + 0,9%	23/09/2025	100.000	Set/27	Semestral	–	Carta de crédito	–	105.051	–	–
Total Controladora								**–**	**105.051**	**203**	**–**
BNDES – Ventos de São Clemente I S.A.	2,55% a.a. + TJLP	15/12/2015	96.327	jun/33	Mensal	ICSD > 1,20 sem caixa (cluster consolidado)	Aval Echoenergia Participações, CCFDC, AF de Ações e Equipamentos	3.194	27.510	3.002	29.703
BNDES – Ventos de São Clemente II S.A.	2,55% a.a. + TJLP	15/12/2015	86.000	jun/33	Mensal	ICSD > 1,20 sem caixa (cluster consolidado)	Aval Echoenergia Participações, CCFDC, AF de Ações e Equipamentos	4.276	35.640	3.872	38.612
BNDES – Ventos de São Clemente III S.A.	2,55% a.a. + TJLP	15/12/2015	88.001	jun/33	Mensal	ICSD > 1,20 sem caixa (cluster consolidado)	Aval Echoenergia Participações, CCFDC, AF de Ações e Equipamentos	6.401	53.485	5.787	57.909
BNDES – Ventos de São Clemente IV S.A.	2,55% a.a. + TJLP	15/12/2015	89.001	jun/33	Mensal	ICSD > 1,20 sem caixa (cluster consolidado)	Aval Echoenergia Participações, CCFDC, AF de Ações e Equipamentos	5.886	49.081	5.328	53.167
BNDES – Ventos de São Clemente V S.A.	2,55% a.a. + TJLP	15/12/2015	96.001	jun/33	Mensal	ICSD > 1,20 sem caixa (cluster consolidado)	Aval Echoenergia Participações, CCFDC, AF de Ações e Equipamentos	4.593	38.355	4.154	41.534
BNDES – Ventos de São Clemente VI S.A.	2,55% a.a. + TJLP	15/12/2015	81.000	jun/33	Mensal	ICSD > 1,20 sem caixa (cluster consolidado)	Aval Echoenergia Participações, CCFDC, AF de Ações e Equipamentos	2.563	21.422	2.318	23.193
BNDES – Ventos de São Clemente VII S.A.	2,55% a.a. + TJLP	15/12/2015	64.000	jun/33	Mensal	ICSD > 1,20 sem caixa (cluster consolidado)	Aval Echoenergia Participações, CCFDC, AF de Ações e Equipamentos	3.902	32.878	3.514	35.530
BNDES – Ventos de São Clemente VIII S.A.	2,55% a.a. + TJLP	15/12/2015	58.000	jun/33	Mensal	ICSD > 1,20 sem caixa (cluster consolidado)	Aval Echoenergia Participações, CCFDC, AF de Ações e Equipamentos	224	1.859	203	2.017
BNDES – Vento Formoso Energias Renováveis S.A.	2,88% a.a. + TJLP	19/01/2017	106.168	mai/33	Mensal	ICSD > 1,30 com caixa acumulado do exercício anterior (cluster consolidado)	CCFDC, Penhor de Ações e Equipamentos	7.873	49.098	7.686	55.303
BNDES – Ventos de Tianguá Norte Energias Renováveis S.A.	2,88% a.a. + TJLP	19/01/2017	113.247	mai/33	Mensal	ICSD > 1,30 com caixa acumulado do exercício anterior (cluster consolidado)	CCFDC, Penhor de Ações e Equipamentos	8.390	52.326	8.191	58.937

continua ...

A publicação acima foi realizada e certificada no dia 18/04/2026

ICP Brasil

Acesse a página de **Publicações Legais** no site do **Jornal Data Mercantil**, apontando a câmera do seu celular no QR Code, ou acesse o link: **www.datamercantil.com.br/publicidade_legal**

... continuação

Echoenergia Participações S.A.

Financiamentos	Taxa de Juros	Data da contratação	Valor contratado	Vencimento	Pagamento	Obrigações Contratuais (*Covenants*)	Garantias	Consolidado 2025 Circulante	Consolidado 2025 Não circulante	Consolidado 2024 Circulante	Consolidado 2024 Não circulante
BNDES – Tianguá Energias Renováveis S.A.	2,88% a.a. + TJLP	19/01/2017	106.169	mai/33	Mensal	ICSD > 1,30 com caixa acumulado do exercício anterior (cluster consolidado)	CCFDC, Penhor de Ações e Equipamentos	7.866	49.059	7.679	55.257
BNDES – Ventos do Morro do Chapéu Energias Renováveis S.A.	2,88% a.a. + TJLP	19/01/2017	108.894	mai/33	Mensal	ICSD > 1,30 com caixa acumulado do exercício anterior (cluster consolidado)	CCFDC, Penhor de Ações e Equipamentos	8.103	50.547	7.911	56.935
BNDES – Ventos do Parazinho Energias Renováveis S.A.	2,88% a.a. + TJLP	19/01/2017	113.247	mai/33	Mensal	ICSD > 1,30 com caixa acumulado do exercício anterior (cluster consolidado)	CCFDC, Penhor de Ações e Equipamentos	8.287	51.665	8.088	58.174
BNB – Vila Sergipe 1 Empreendimentos e Participações S. A	2,67% a.a. + IPCA	30/11/2018	140.474	dez/38	Mensal	Amortização de principal/(Lucro Líquido + D&A +/- itens não recorrentes) entre 30% e 70%	Fiança Bancária, CCFDC, Penhor de Ações e Equipamentos, Aval Echoenergia Participações	6.266	109.478	6.271	115.501
BNB – Vila Rio Grande do Norte 1 Empreendimentos e Participações S.A.	2,57% a.a. + IPCA	10/12/2018	88.341	dez/38	Mensal	Amortização de principal/(Lucro Líquido + D&A +/- itens não recorrentes) entre 30% e 70%	Fiança Bancária, CCFDC, Penhor de Ações e Equipamentos, Aval Echoenergia Participações	4.874	60.011	4.827	64.752
BNB – Vila Rio Grande do Norte 2 Empreendimentos e Participações S.A.	2,57% a.a. + IPCA	12/12/2018	134.417	dez/38	Mensal	Amortização de principal/(Lucro Líquido + D&A +/- itens não recorrentes) entre 30% e 70%	Fiança Bancária, CCFDC, Penhor de Ações e Equipamentos, Aval Echoenergia Participações	6.696	97.364	6.665	103.846
BB – Vila Piauí 1 Empreendimentos e Participações S.A.	1,04% a.a. + IPCA	24/09/2019	85.229	ago/39	Semestral	ICSD > 1,20 com caixa acumulado do exercício anterior	CCFDC, Penhor de Ações e Equipamentos, Aval Echoenergia Participações e ESA FIP Ipiranga	6.069	66.178	6.658	71.267
BB – Vila Piauí 2 Empreendimentos e Participações S.A.	1,04% a.a. + IPCA	24/09/2019	85.229	ago/39	Semestral	ICSD > 1,20 com caixa acumulado do exercício anterior	CCFDC, Penhor de Ações e Equipamentos, Aval Echoenergia Participações e ESA FIP Ipiranga	5.741	65.156	6.302	70.167
BB – Vila Alagoas II Empreendimentos e Participações S.A.	0,96% a.a. + IPCA	29/12/2020	55.787	jul/40	Semestral	ICSD > 1,30 com caixa acumulado do exercício anterior	CCFDC, AF de Ações e Equipamentos Aval Echoenergia Participações	4.515	50.190	5.032	53.794
BB – Vila Espírito Santo I Empreendimentos e Participações S.A.	0,96% a.a. + IPCA	29/12/2020	103.460	jul/40	Semestral	ICSD > 1,30 com caixa acumulado do exercício anterior	CCFDC, AF de Ações e Equipamentos Aval Echoenergia Participações	8.454	94.567	9.474	101.306
BB – Vila Espírito Santo II Empreendimentos e Participações S.A.	0,96% a.a. + IPCA	29/12/2020	90.858	jul/40	Semestral	ICSD > 1,30 com caixa acumulado do exercício anterior	CCFDC, AF de Ações e Equipamentos Aval Echoenergia Participações	7.306	81.570	8.173	87.392
BNB – Vila Espírito Santo V Empreendimentos e Participações S.A.	1,55% a.a. + IPCA	30/06/2020	77.819	jul/40	Mensal	Não possui	Fiança Bancária	18.585	64.661	4.321	83.100
BNDES – Eólica Baixa Verde S.A.	2,02% a.a. + TJLP	19/03/2013	18.806	out/29	Mensal	ICSD > 1,30 com caixa acumulado do exercício anterior	CCFDC, Penhor de Equipamentos, Penhor de Direitos Emergentes e Penhor de Ações	1.309	3.661	1.280	4.830
BNB – Eólica Baixa Verde S.A.	2,5% a.a.	27/05/2013	49.690	mai/32	Semestral	ICSD > 1,30 com caixa acumulado do exercício anterior	CCFDC, Penhor de Equipamentos, Penhor de Direitos Emergentes e Penhor de Ações	2.953	22.009	2.806	24.904
BNDES – Eólica Moxotó S.A.	2,02% a.a. + TJLP	19/03/2013	6.718	out/29	Mensal	ICSD > 1,30 com caixa acumulado do exercício anterior	CCFDC, Penhor de Equipamentos, Penhor de Direitos Emergentes, Penhor de Direitos Creditórios e Penhor de Ações	467	1.306	456	1.723
BNB – Eólica Moxotó S.A.	2,5% a.a.	27/05/2013	46.702	mai/33	Semestral	ICSD > 1,30 com caixa acumulado do exercício anterior	CCFDC, Penhor de Equipamentos, Penhor de Direitos Emergentes e Penhor de Ações	2.232	19.488	2.151	21.670
BNDES – Eólica Pedra do Reino S.A.	2,02% a.a. + TJLP	12/04/2013	38.716	out/29	Mensal	ICSD > 1,30 com caixa acumulado do exercício anterior	CCFDC, Penhor de Equipamentos, Penhor de Direitos Emergentes, Penhor de Direitos Creditórios e Penhor de Ações	2.697	7.543	2.636	9.951
BNB – Eólica Pedra do Reino S.A.	2,5% a.a.	27/05/2013	53.959	mai/32	Semestral	ICSD > 1,30 com caixa acumulado do exercício anterior	CCFDC, Penhor de Equipamentos, Penhor de Direitos Emergentes e Penhor de Ações	3.408	27.446	3.247	30.640
BNDES – Sobradinho S.A.	2,18% a.a. + TJLP	12/04/2013	15.358	out/29	Mensal	ICSD > 1,30 com caixa acumulado do exercício anterior	CCFDC, Penhor de Equipamentos, Penhor de Direitos Emergentes, Penhor de Direitos Creditórios e Penhor de Ações	824	2.303	805	3.038
BNB – Sobradinho S.A.	2,5% a.a.	27/05/2013	29.040	mai/33	Semestral	ICSD > 1,30 com caixa acumulado do exercício anterior	CCFDC, Penhor de Equipamentos, Penhor de Direitos Emergentes e Penhor de Ações	1.519	14.354	1.515	15.912
BNDES – Serra de Santana S.A.	2,65% a.a. + TJLP	16/12/2015	64.181	out/32	Mensal	ICSD > 1,30 com caixa acumulado do exercício anterior	CCFDC, Penhor de Ações e Equipamentos	4.807	36.449	4.341	40.093
BNDES – Lagoa Nova S.A.	2,65% a.a. + TJLP	16/12/2015	100.900	out/32	Mensal	ICSD > 1,30 com caixa acumulado do exercício anterior	CCFDC, Penhor de Ações e Equipamentos	7.546	57.263	6.812	62.981
BNDES – Seridó S.A.	2,65% a.a. + TJLP	16/12/2015	100.174	out/32	Mensal	ICSD > 1,30 com caixa acumulado do exercício anterior	CCFDC, Penhor de Ações e Equipamentos	7.500	56.850	6.772	62.534
BNDES – Paraíso S.A.	2,65% a.a. + TJLP	16/12/2015	53.670	out/32	Mensal	ICSD > 1,30 com caixa acumulado do exercício anterior	CCFDC, Penhor de Ações e Equipamentos	3.898	20.934	3.808	24.125
BNDES – Eólica Lanchinha S.A.	2,65% a.a. + TJLP	16/12/2015	77.075	out/32	Mensal	ICSD > 1,30 com caixa acumulado do exercício anterior	CCFDC, Penhor de Ações e Equipamentos	5.590	30.024	5.462	34.601
BNB – Vila Sergipe 2 Empreendimentos e Participações S.A.	2,57% a.a. + IPCA	10/12/2018	116.897	dez/35	Mensal	Amortização de principal/(Lucro Líquido + D&A +/- itens não recorrentes) entre 30% e 70%	Fiança Bancária, CCFDC, Penhor de Ações e Equipamentos, Aval Echoenergia Participações	7.050	80.228	7.019	87.098
BNB – Vila Sergipe 3 Empreendimentos e Participações S.A.	2,57% a.a. + IPCA	12/12/2018	52.193	dez/35	Mensal	Amortização de principal/(Lucro Líquido + D&A +/- itens não recorrentes) entre 30% e 70%	Fiança Bancária, CCFDC, Penhor de Ações e Equipamentos, Aval Echoenergia Participações	3.216	36.544	3.516	39.678
BNB – Vila Piauí 3 Empreendimentos e Participações S.A.	2,57% a.a. + IPCA	06/12/2018	134.339	dez/35	Mensal	Amortização de principal/(Lucro Líquido + D&A +/- itens não recorrentes) entre 30% e 70%	Fiança Bancária, CCFDC, Penhor de Ações e Equipamentos, Aval Echoenergia Participações	7.663	92.714	7.612	100.189
BNB – Eólica Cabeço Vermelho I S.A.	2,18% a.a. + IPCA	26/03/2018	112.716	abr/37	Mensal	ICSD > 1,30 com caixa acumulado do exercício anterior	Fiança Bancária, CCFDC, Penhor de Ações e Equipamentos, Aval Echoenergia Participações	4.987	77.245	4.836	82.306
BNB – Eólica Cabeço Vermelho II S.A.	2,11% a.a. + IPCA	03/04/2018	72.438	abr/37	Mensal	ICSD > 1,30 com caixa acumulado do exercício anterior	Fiança Bancária, CCFDC, Penhor de Ações e Equipamentos, Aval Echoenergia Participações	3.210	48.044	3.182	51.316
BNB – Eólica Pedra Rajada S.A.	2,11% a.a. + IPCA	11/04/2018	108.079	nov/37	Mensal	ICSD > 1,30 com caixa acumulado do exercício anterior	Fiança Bancária, CCFDC, Penhor de Ações e Equipamentos, Aval Echoenergia Participações	2.782	66.854	3.957	70.100
BNB – Eólica Pedra Rajada II S.A.	2,11% a.a. + IPCA	18/04/2018	92.245	nov/37	Mensal	ICSD > 1,30 com caixa acumulado do exercício anterior	Fiança Bancária, CCFDC, Penhor de Ações e Equipamentos, Aval Echoenergia Participações	3.462	56.062	3.507	59.706
BNB – Eólica Pedra do Reino IV S.A.	2,18% a.a. + IPCA	16/03/2018	77.635	mar/38	Mensal	ICSD > 1,30 sem caixa até 2021	Fiança Bancária, CCFDC, Penhor de Ações e Equipamentos, Aval Echoenergia Participações	5.170	53.144	4.864	57.413
BNB – Eólica Boa Esperança S.A.	2,18% a.a. + IPCA	09/03/2018	101.401	mar/38	Mensal	ICSD > 1,30 sem caixa até 2021	Fiança Bancária, CCFDC, Penhor de Ações e Equipamentos, Aval Echoenergia Participações	4.414	79.143	4.246	83.397
								226.768	**2.196.759**	**210.489**	**2.285.601**

b. Movimentação dos financiamentos

	Controladora 2025	Controladora 2024	Consolidado 2025	Consolidado 2024
Saldo inicial	**203**	**–**	**2.496.090**	**2.673.664**
Captação de empréstimos e financiamentos	200.000	111.581	200.000	111.581
Juros incorporados à dívida	10.582	7.243	203.287	202.535
Custo de captação incorrido	81	(81)	3.221	3.058
Juros pagos	(5.815)	(521)	(178.545)	(184.832)
Amortização do principal	(100.000)	(118.019)	(300.526)	(309.916)
Saldo final	**105.051**	**203**	**2.423.527**	**2.496.090**
Circulante	–	203	226.768	210.489
Não circulante	105.051	–	2.196.759	2.285.601

c. Obrigações contratuais – *Covenants:* A Companhia e suas controladas mantêm contratos de financiamentos que incluem cláusulas restritivas, conhecidas como *covenants*, que estabelecem a necessidade de cumprimento de determinados índices financeiros e qualitativos. Esses *covenants* servem como métricas de controle sobre a saúde financeira da Companhia e de suas controladas, sendo um requisito para a captação de recursos. A inobservância desses *covenants* pode levar ao desembolso imediato ou ao vencimento antecipado das obrigações. Os detalhes específicos de cada *covenant* aplicável estão listados na nota explicativa 13.a. A avaliação dos *covenants* ocorre anualmente ao final dos exercícios, em dezembro, sob monitoramento da Administração da Companhia. No exercício de 2025, as controladas diretas Serras Holding S.A. e Ventos São Clemente S.A., bem como suas controladas, não atingiram o Índice de Cobertura do Serviço da Dívida (ICSD) previsto em contratos de financiamento. Em dezembro de 2025, foram obtidas cartas de anuência do BNDES autorizando a suspensão temporária da exigência do ICSD, nos termos e condições definidos pelo credor. Para as demais Companhias, no exercício encerrado em 31 de dezembro de 2025, todas as exigências qualitativas e quantitativas foram satisfatoriamente atendidas. **d. Cronograma de vencimentos do principal:** O quadro a seguir apresenta o cronograma de vencimentos do principal dos empréstimos e financiamentos no consolidado. O valor contábil dos passivos considera os custos de captação diretamente atribuíveis, apropriados ao resultado pelo método da taxa efetiva de juros:

Ano de liquidação	Consolidado
Circulante (2026)	**226.768**
2027	313.630
2028	213.634
2029	224.591
2030	241.590
2031 a 2040	1.227.391
Subtotal – principal (não circulante)	**2.220.836**
(-) Custos de captação não amortizados (não circulante)	(24.077)
Subtotal – (não circulante)	**2.196.759**
Total (valor contábil)	**2.423.527**

e. Garantias: As garantias dos financiamentos são as usuais para estrutura de financiamento de projetos. Os contratos de financiamento têm como garantias fiança bancária, cessão fiduciária de direitos de crédito decorrentes de qualquer contrato de venda de energia, penhor das ações e penhor dos equipamentos, incluindo contas reservas, cessão dos direitos creditórios e emergentes da autorização, alienação das máquinas e equipamentos. Detalhes ver o quadro presente na nota explicativa 13.a.

14. Debêntures – As debêntures da Companhia e suas controladas têm por característica a não conversibilidade em ações, ou seja, são títulos que não dão direito à conversão em ações da companhia emissora. As dívidas são inicialmente registradas pelo valor justo, que normalmente reflete o valor recebido, líquido dos custos de transação (custos diretos de emissão) e dos eventuais pagamentos. Subsequentemente, as dívidas são reconhecidas pelo custo amortizado.

a. Composição das debêntures

Companhia	Agente Fiduciário	Qtd. de títulos	VU nominal	Taxa de juros	Vencimento	*Covenants*	Forma de pagamento	Garantias	Controladora e Consolidado 2025 Circulante	Controladora e Consolidado 2025 Não circulante	Controladora e Consolidado 2024 Circulante	Controladora e Consolidado 2024 Não circulante
Echoenergia Participações S.A.	SIMPLIFIC PAVARINI DTVM LTDA	180.000	1.000	IPCA + 6,90% a. a	jun/30	ICSD > 1,20 sem caixa, Dívida Liquida/EBITDA, sendo 2022 < 5,75 x, 2023 < 5,25x, 2024 < 4,50x, 2025 < 4,25x	Anual	Não possui	32.897	165.698	30.787	189.014
Echoenergia Participações S.A.	Vortox Distribuidora de Títulos e Valores Mobiliários	140.000	1.000	IPCA + 5,75% a. a	jan/31	ICSD > 1,20 sem caixa, Dívida Liquida/EBITDA, sendo 2022 < 5,75 x, 2023 < 5,25x, 2024 < 4,50x, 2025 < 4,25x	Anual	Não possui	26.788	98.992	26.949	120.103
								Controladora	**59.685**	**264.690**	**57.736**	**309.117**
Ventos de São Clemente Holding S.A.	Pentágono S.A. Distribuidora de Títulos e Valores Mobiliários	180.000	1.000	IPCA + 8,00% a.a.	out/30	ICSD > 1,20 sem caixa (cluster consolidado)	Semestral	CCFDC, AF de Ações e Equipamentos, Aval da Echoenergia Participações	25.912	144.758	24.050	160.843
Ventos de São Clemente Holding S.A.	SIMPLIFIC PAVARINI DTVM LTDA	20.000	1.000	IPCA + 7,059 % a.a.	dez/29	ICSD > 1,20 sem caixa (cluster consolidado)	Semestral	Não possui	3.647	11.347	2.871	14.284
Serras Holding S.A.	Oliveira Trust	40.000	1.000	IPCA + 7,64% a.a.	jul/32	ICSD > 1,30 com caixa acumulado do exercício anterior	Semestral	CCFDC, AF de Ações e Equipamentos	9.065	32.682	445	124.363
São Jorge Holding S.A.	Pentágono S.A. Distribuidora de Títulos e Valores Mobiliários	45.000	1.000	IPCA + 9,00% a.a.	jul/28	ICSD > 1,30 com caixa acumulado do exercício anterior (cluster consolidado)	Semestral	CCFDC, AF de Ações e Equipamentos	14.156	41.278	10.043	49.925
Vila Piauí 1 Empreendimentos e Participações S.A.	Vortox Distribuidora de Títulos e Valores Mobiliários	43.000	1.000	IPCA + 5,95% a.a.	jun/35	ICSD > 1,20 sem caixa para *Completion* e ICSD > 1,30 com caixa acumulado do exercício anterior para manutenção	Semestral	Fiança Bancária, CCFDC, Penhor de Ações e Equipamentos,	2.568	30.796	2.814	31.809
Vila Piauí 2 Empreendimentos e Participações S.A.	Vortox Distribuidora de Títulos e Valores Mobiliários	44.000	1.000	IPCA + 5,95% a.a.	jun/35	ICSD > 1,20 sem caixa para *Completion* e ICSD > 1,30 com caixa acumulado do exercício anterior para manutenção	Semestral	Fiança Bancária, CCFDC, Penhor de Ações e Equipamentos,	2.753	32.197	3.403	32.806
Serra do Mel Holding S.A.	Vortox Distribuidora de Títulos e Valores Mobiliários	142.000	1.000	IPCA + 5,29% a.a.	dez/35	ICSD > 1,20 sem caixa para *Completion* e ICSD > 1,30 com caixa acumulado do exercício anterior para manutenção	Semestral	Fiança Bancária, CCFDC, Penhor de Ações e Equipamentos,	214	130.289	8.830	38.844
								Consolidado	**118.000**	**688.037**	**110.192**	**761.991**

b. Movimentação das debêntures: As movimentações das debêntures são apresentadas conforme segue:

	Controladora 2025	Controladora 2024	Consolidado 2025	Consolidado 2024
Saldo inicial	**366.853**	**376.299**	**872.183**	**896.996**
Custo de captação incorrido	1.400	1.637	1.924	2.158
Juros incorporados à dívida	37.696	41.960	93.725	102.749
Juros pagos	(21.869)	(29.856)	(56.889)	(74.076)
Amortização do principal	(59.705)	(23.187)	(104.906)	(55.644)
Saldo final	**324.375**	**366.853**	**806.037**	**872.183**
Circulante	59.685	57.736	118.000	110.192
Não circulante	264.690	309.117	688.037	761.991

c. Obrigações contratuais – *Covenants:* Determinadas emissões de debêntures do Grupo incluem obrigações não financeiras e indicadores financeiros (*covenants*), cujo atendimento é monitorado pela Administração nas datas de verificação previstas nos respectivos instrumentos. Em 2025, foram realizadas as comunicações e deliberações cabíveis junto aos debenturistas e, quando aplicável, foram obtidas anuências/renúncias temporárias (*waivers*) formalizadas por atas. **(i) Obrigações não financeiras – Renovação de Licença de Operação (LO)** No âmbito das debêntures de Ventos de São Clemente, foram aprovadas prorrogações de prazo relacionadas à renovação da Licença de Operação (LO), por meio de atas de assembleia de debenturistas, nas seguintes datas: 24 e 25 de março de 2025, 20 de junho de 2025, 02 de setembro de 2025 e 14 de novembro de 2025. **(ii) Covenant financeiro – Índice de Cobertura do Serviço da Dívida (ICSD)** Em 26 de dezembro de 2025, no âmbito das debêntures Ventos de São Clemente e Serras Holding, foi aprovada renúncia temporária (*waiver*) quanto à exigência de cumprimento do ICSD, conforme condições estabelecidas na respectiva ata. **(iii) Covenant financeiro – Dívida Líquida/EBITDA:** Em 29 de dezembro de 2025, no âmbito das debêntures Echoenergia Participações, foi aprovada renúncia temporária (*waiver*) quanto ao cumprimento do indicador Dívida Líquida/EBITDA, conforme condições estabelecidas na respectiva ata. **(iv) Efeitos das anuências/ *waivers:*** As anuências/*waivers* obtidos em 2025 tiveram por objetivo mitigar efeitos contratuais associados ao cumprimento desses *covenants* nas datas de verificação aplicáveis, conforme termos e condições previstos nas atas, e a Administração segue monitorando o atendimento das obrigações e dos indicadores pactuados. Para as demais Companhias, todas as exigências qualitativas e quantitativas foram atendidas no exercício encerrado em 31 de dezembro de 2025.

d. Cronograma de amortização: Os fluxos de pagamentos das Debêntures estão apresentados no quadro a seguir:

Ano	Controladora 31/12/2025	Consolidado 31/12/2025
Circulante (2026)	**59.685**	**118.000**
2027	86.216	151.794
2028	67.462	145.452
2029	67.467	129.445
2030	48.548	109.874
2031 a 2035	–	160.803
Subtotal	**269.693**	**697.368**
Custo de captação (Não circulante)	(5.003)	(9.331)
Não circulante	**264.690**	**688.037**
Total	**324.375**	**806.037**

e. Garantias: As garantias das debêntures são as usuais para estrutura de financiamento de projetos. Os contratos de debêntures têm como garantias fiança bancária, cessão fiduciária de direitos de crédito decorrentes de qualquer contrato de venda de energia, penhor das ações e penhor dos equipamentos, incluindo contas reservas, cessão dos direitos creditórios e emergentes da autorização, alienação das máquinas e equipamentos.

15. Tributos sobre o lucro – Os tributos sobre o lucro compreendem o imposto de renda (IRPJ) e a contribuição social sobre o lucro líquido (CSLL), correntes e diferidos. Esses tributos são reconhecidos na demonstração do resultado, exceto na proporção em que estejam relacionados a itens reconhecidos diretamente no patrimônio líquido ou em outros resultados abrangentes; nessas situações, os respectivos efeitos tributários são reconhecidos no mesmo componente em que o item que lhes deu origem foi registrado. O encargo corrente é calculado com base na legislação tributária vigente aplicável a cada sociedade do Grupo, considerando, quando aplicável, os regimes de lucro real e lucro presumido. A Administração avalia periodicamente as posições adotadas nas apurações e declarações fiscais em situações em que a regulamentação aplicável comporte interpretações, reconhecendo provisões/ajustes quando necessário, com base na melhor estimativa dos valores a serem pagos às autoridades fiscais, quando aplicável. Os tributos diferidos (ativos e passivos) são reconhecidos sobre as diferenças temporárias entre as bases fiscais de ativos e passivos e seus respectivos valores contábeis, bem como sobre prejuízos fiscais e bases negativas de CSLL, quando for provável que lucros tributáveis futuros estarão disponíveis para permitir sua realização. Os ativos fiscais diferidos são avaliados periodicamente e são reduzidos na medida em que deixe de ser provável a existência de lucros tributáveis suficientes para permitir sua recuperação. Os tributos diferidos são mensurados com base nas alíquotas vigentes na data-base (ou substancialmente promulgadas), que se espera aplicar quando as diferenças temporárias forem revertidas ou quando os ativos e passivos forem realizados ou liquidados. Os tributos diferidos ativos e passivos são compensados e apresentados pelo montante líquido no balanço patrimonial quando relacionados à mesma entidade legal e à mesma autoridade fiscal, e quando exista direito legalmente exercível de compensação e intenção de liquidar a posição líquida.

a. Imposto de renda e contribuição social a recolher

	Consolidado 2025	Consolidado 2024
CSLL	7.732	5.149
IRPJ	9.128	5.662
Total	**16.680**	**10.811**

b. Tributos sobre o lucro corrente: No consolidado, parte das controladas apura tributos pelo lucro presumido, portanto, a despesa tributária consolidada pode não guardar relação direta com o lucro contábil consolidado. Abaixo a abertura das apurações entre o lucro presumido e real. **Lucro real**: A controladora e determinadas controladas apuram o IRPJ e a CSLL pelo regime de lucro real. O IRPJ é calculado à alíquota de 15%, acrescida do adicional de 10% sobre a parcela do lucro tributável que exceder R$ 240 mil no ano, e a CSLL à alíquota de 9%. A compensação de prejuízos fiscais e bases negativas está limitada a 30% do lucro tributável do período. Nos exercícios findos em 31 de dezembro de 2025 e 2024, as empresas tributadas pelo lucro real não apuraram lucro tributável, não havendo IRPJ e CSLL correntes a reconhecer.

	2025 IRPJ e CSLL	2024 IRPJ e CSLL
Resultado antes de IRPJ e CSLL	**(385.544)**	**99.297**
Resultado antes do IRPJ e CSLL – Empresas Presumido	(225.729)	555.474
Resultado com equivalência patrimonial – Eliminação consolidado	645.333	(307.699)

continua ...

A publicação acima foi realizada e certificada no dia 18/04/2026

ICP Brasil

Acesse a página de **Publicações Legais** no site do **Jornal Data Mercantil**, apontando a câmera do seu celular no QR Code, ou acesse o link: **www.datamercantil.com.br/publicidade_legal**

... continuação

Echoenergia Participações S.A.

	2025 IRPJ e CSLL	2024 IRPJ e CSLL
Resultado antes do IRPJ e CSLL – Empresas Real	**(805.148)**	**(148.478)**
Alíquota nominal	**34%**	**34%**
IRPJ e CSLL calculados a alíquotas nominais	**(273.750)**	**(50.483)**
Ajustes para apuração de IRPJ e CSLL efetivos		
IRPJ e CSLL sobre adições e exclusões permanentes		
Resultado com equivalência patrimonial	219.413	(104.618)
Amortização de mais-valia nas investidas líquida de efeitos fiscais	12.839	13.758
Outras despesas indedutíveis	101	(56)
IRPJ e CSLL sobre adições e exclusões temporárias		
Adição/reversão de provisões indedutíveis	1.615	(339)
Outras adições e exclusões	1.024	689
Lucro Real/Prejuízo Fiscal	**(38.757)**	**(141.048)**

Lucro presumido: Determinadas controladas que executam atividades de geração de energia apuram IRPJ e CSLL pelo regime de lucro presumido. A base de cálculo é determinada pela aplicação dos percentuais de presunção de 8% (IRPJ) e 12% (CSLL) sobre a receita bruta de venda de energia; as receitas financeiras integram a base à razão de 100%. Sobre as bases apuradas aplicam-se as alíquotas de 15% (IRPJ), acrescida do adicional de 10%, quando aplicável, e 9% (CSLL). O IRPJ e a CSLL correntes totalizaram R$ 82.347 no exercício findo em 31 de dezembro de 2025 (31 de dezembro de 2024: R$ 61.703). O quadro a seguir demonstra a apuração do imposto corrente das controladas no lucro presumido:

	2025		2024	
	Imposto de renda	**Contribuição social**	**Imposto de renda**	**Contribuição social**
Receita bruta sobre venda de energia elétrica	1.159.382	1.159.382	–	–
Exclusão da base de cálculo (ICMS ST)	(11.638)	(11.638)	–	–
Receitas operacionais	**1.147.744**	**1.147.744**	**1.094.950**	**1.094.950**
Base de presunção	*8%*	*12%*	*8%*	*12%*
Base de cálculo – presunção	91.820	137.729	87.596	131.394
Outras receitas e receitas financeiras	141.188	141.188	84.881	84.881
Base de cálculo	**233.008**	**278.917**	**172.477**	**216.275**
Alíquota nominal (15%)	(34.951)	–	(25.921)	–
Alíquota nominal (9%)	–	(25.103)	–	(19.510)
Base adicional IRPJ	**222.928**	**–**	**162.723**	**–**
Adicional (10%)	(22.293)	–	(16.272)	–
Corrente	**(57.244)**	**(25.103)**	**(42.193)**	**(19.510)**
Total – Tributos sobre o lucro corrente	**(82.347)**		**(61.703)**	

c. Tributos sobre o lucro diferido: Os tributos diferidos ativos e passivos são reconhecidos sobre diferenças temporárias entre as bases contábeis e fiscais de ativos e passivos, bem como sobre prejuízos fiscais e bases negativas de CSLL, quando for provável a existência de lucro tributável futuro suficiente para sua realização, conforme CPC 32/IAS 12. As diferenças temporárias do Grupo decorrem, substancialmente, de valores reconhecidos em combinações de negócios, principalmente relacionados a intangíveis – contratos comerciais (Nota 11), os quais não possuem dedutibilidade fiscal, resultando no reconhecimento de passivo fiscal diferido. Os tributos diferidos são mensurados com base nas alíquotas vigentes (ou substancialmente promulgadas) na data-base, aplicáveis quando da reversão das diferenças temporárias. Em 31 de dezembro de 2025, o Grupo apresenta passivo fiscal diferido líquido de R$ 99.683 (31 de dezembro de 2024: R$ 108.671), registrado no passivo não circulante. Os tributos diferidos ativos e passivos são compensados e apresentados pelo montante líquido quando relacionados à mesma entidade legal e à mesma autoridade fiscal. A movimentação do imposto diferido líquido está demonstrada a seguir:

	Consolidado 2025	Consolidado 2024
Saldo em 01 de janeiro	**108.671**	**168.084**
Amortização de mais-valia combinação de negócios (ver Nota explicativa 11.b – Intangível)	(12.838)	(12.840)
Ativo fiscal diferido – prejuízo fiscal acumulado (i)	3.850	(46.573)
Total da movimentação	**(8.988)**	**(59.413)**
Saldo em 31 de dezembro	**99.683**	**108.671**

i. O reconhecimento de ativo fiscal diferido sobre prejuízos fiscais/bases negativas, quando aplicável, é limitado à existência de diferenças temporárias tributáveis e/ou à probabilidade de geração de lucro tributável futuro, de forma a suportar sua realização. Os saldos de ativos fiscais diferidos não reconhecidos referem-se, principalmente, a prejuízos fiscais/bases negativas e diferenças temporárias dedutíveis para as quais a Administração concluiu não ser provável sua realização, com base em projeções e evidências disponíveis na data-base.

		Controladora 2025	Controladora 2024	Consolidado 2025	Consolidado 2024
Base fiscal					
Diferenças temporárias dedutíveis (líquidas)		5.509	2.372	7.764	1.031
Prejuízos fiscais acumulados		601.856	542.094	1.061.264	947.273
Total		**607.365**	**544.466**	**1.069.028**	**948.304**
Efeito tributos diferidos					
Diferenças temporárias dedutíveis (não reconhecidas)	34%	1.873	806	2.640	350
Prejuízos fiscais acumulados	34%	204.631	184.312	360.830	322.073
Imposto de renda e contribuição social diferidos		**206.504**	**185.118**	**363.469**	**322.423**

16. Provisão para ressarcimento (ACR) – Política contábil: Provisão para ressarcimento (ACR – leilões por disponibilidade) e relação com excedente de geração: A provisão para ressarcimento decorre de parques eólicos que operam no Ambiente de Contratação Regulada (ACR), contratados por meio de leilões na modalidade de disponibilidade. Nessa modalidade, a receita do contrato prevê mecanismos de ajuste associados às exposições positivas ou negativas de geração, com aplicação de bônus ou penalidades conforme faixas de desvio em relação às condições contratuais e parâmetros regulatórios aplicáveis. Mensalmente, a CCEE realiza a contabilização e o balanço energético das usinas, confrontando a geração verificada com os parâmetros contratuais (incluindo a Garantia Física declarada). Quando identificado desvio negativo (exposição negativa), a Companhia reconhece a provisão para ressarcimento; quando identificado desvio positivo, a Companhia reconhece contas a receber – excedente de geração (Nota Explicativa 7). Ambos os registros têm como contrapartida a receita de venda de energia elétrica, por representarem componentes do mecanismo contratual/regulatório de ajuste de receita no ACR.

Exposição ACR	2025	2024
Provisão para ressarcimento	372.187	254.312
(-) Contas a receber – excedente de geração (Nota explicativa 7.b)	(64.665)	(54.601)
Exposição líquida (informativa)	**307.522**	**199.711**

Ciclos de apuração e liquidação (anual e quadrienal; "formado" e "em formação") O ressarcimento pode ser anual ou quadrienal, conforme a faixa de exposição negativa em que cada usina se enquadra. Os saldos "em formação" representam a melhor estimativa acumulada ao longo do ciclo vigente. Ao final de cada ciclo, os valores são reclassificados para "ressarcimento formado". **• Ressarcimento anual:** ciclo de apuração de 12 meses; a liquidação ocorre, tipicamente, no ciclo subsequente. **• Ressarcimento quadrienal:** ciclo de apuração de 4 anos; ao final do ciclo, os valores migram para "formado" e a liquidação ocorre, tipicamente, ao longo dos 24 meses subsequentes. A liquidação (tanto de ressarcimento quanto de excedente) ocorre no âmbito da CCEE, mediante compensações entre agentes e, quando aplicável, por liquidação financeira em conta específica da CCEE. Para fins de apresentação, os saldos são demonstrados de forma bruta no balanço (contas a receber x provisão), por se tratar de direitos e obrigações de natureza distinta, ainda que a liquidação operacional ocorra por compensação no ambiente da CCEE. **Atualização monetária e julgamento sobre desconto a valor presente:** Os ressarcimentos quadrienais são atualizados monetariamente conforme as regras contratuais (IPCA), ao longo do período de formação e até sua liquidação. Considerando o horizonte de liquidação esperado (predominantemente em até 24 meses após o encerramento do ciclo) e a avaliação de materialidade, a Administração entende que o efeito de eventual desconto a valor presente não é material para esses saldos. ***Constrained-off* (redutor do ressarcimento)** O *constrained-off* representa restrição involuntária de geração por despacho do ONS, em decorrência, por exemplo, de limitações de escoamento no Sistema Interligado Nacional (SIN), redução de carga ou confiabilidade do sistema. A ANEEL, por meio da Resolução Normativa nº 1.030/2022, estabeleceu critérios e metodologias de apuração e classificação do constrained-off passível de ressarcimento/pagamento. Os valores apurados sob tais critérios são considerados abatimentos do montante de ressarcimento a pagar, sendo apresentados como redutor ("(-) Constrained-off") nesta nota explicativa. **Composição e movimentação:** A movimentação da provisão para ressarcimento reflete, principalmente: (i) o reconhecimento mensal das exposições do período, (ii) reclassificações entre "em formação" e "formado" por encerramento de ciclos, (iii) liquidações/compensações no ambiente da CCEE e (iv) atualização monetária dos saldos quadrienais.

							Consolidado
	2024	**Adições (a)**	**Pagamentos (b)**	**Compensação**	**Transferência (d)**	**Atual. monetária(e)**	**2025**
Formado	220.901	11.445	(7.799)	–	90.782	7.871	323.200
Em formação	33.935	119.850	–	–	(90.782)	–	63.003
(-) *constrained-off*	(524)	(13.492)	–	–	–	–	(14.016)
Total	**254.312**	**117.803**	**(7.799)**	**–**	**–**	**7.871**	**372.187**
Circulante	159.523						229.036
Não circulante	94.789						143.151

							Consolidado
	2023	**Adições (a)**	**Pagamentos (b)**	**Compensação (c)**	**Transferência (d)**	**Atual. monetária(e)**	**2024**
Formado	161.178	–	(117.201)	(2.820)	174.618	5.126	220.901
Em formação	111.216	97.337	–	–	(174.618)	–	33.935
(-) *constrained-off*	(3.344)	–	–	2.820	–	–	(524)
Total	**269.050**	**97.337**	**(117.201)**	**–**	**–**	**5.126**	**254.312**
Circulante	157.047						159.523
Não circulante	112.003						94.789

a) Adições: Reconhecimento para provisão de ressarcimento no montante de R$ 117.803 (R$ 97.337 em 31 de dezembro de 2024) referente à exposição no período. Ainda no ano de 2025, após aprovação pela ANEEL do caderno de comercialização, que trata o método de cálculo de constrained-off, foi reconhecido o montante de R$ 13.036, referente a restrições involuntárias ocorridas nos anos de 2021 a 2024. **b) Pagamentos:** Pagamento dos saldos de ressarcimento formado (anual e quadrienal), referente aos anos de 2019 e 2020, os valores estavam em aberto devido ao despacho 2023/2019 da Aneel, que suspendeu o pagamento dos ressarcimentos anuais e quadrienais a partir de agosto de 2019, aguardando a divulgação dos critérios para o reconhecimento do constrained-off. **c) Compensações:** Compensação dos saldos de ressarcimento e *constrained-off*, conforme calendário da CCEE. **d) Transferências:** Encerramento de ciclos anuais e quadrienais das controladas, migrando de em formação para formado. **e) Atualização monetária:** Atualização monetária pelo IPCA dos ressarcimentos quadrienais das controladas, no montante de R$ 7.871 (R$ 5.126 em 31 de dezembro de 2024).

Cronograma estimado de pagamentos: Os fluxos de pagamentos dos ressarcimentos estão apresentados no quadro a seguir:

Ano	**2025**
Circulante (2026)	229.036
2027	61.107
2028	37.470
2029	22.690
2030	20.884
Total	**372.187**

17. Provisão para desmobilização – As provisões para desmobilização são reconhecidas pelas controladas que, ao final do prazo contratual de arrendamento (entre os anos de 2047 e 2066), têm a obrigação de restituir as terras nas condições anteriores à implementação dos parques eólicos. Estas provisões são mensuradas com base na estimativa dos custos relacionados à desmontagem dos aerogeradores, locação de gruas, transporte dos itens a serem descartados, mão de obra para a desmontagem e a destinação final dos itens descartados, sendo reconhecidas a valor presente. O valor presente da obrigação com desmobilização é calculado com base no custo unitário para desmobilização de cada aerogerador, multiplicado pelo número de aerogeradores presentes no parque eólico projetando o valor estimado ao final do prazo contratual dos arrendamentos com base no IPCA e ajustando o respectivo valor a uma taxa de desconto nominal de 9,12% a.a. A Companhia reconhece no resultado o ajuste a valor presente em relação ao fluxo de caixa futuro como custo de financiamento. Em conformidade com o CPC 25 – Provisões, Passivos Contingentes e Ativos Contingentes e o ICPC 12 – Mudanças em Passivos por Desativação, Restauração e Outros Passivos Similares, a Companhia revisou suas estimativas referentes ao valor futuro necessário para o cumprimento dessas obrigações. Após a atualização das premissas de mercado, com base em estimativas de custos elaboradas por consultorias especializadas, não foi identificada a necessidade de reconhecimento de novos valores. Em 31 de dezembro de 2025, o montante estimado para o custo de desmobilização de ativos, atualizado a valor presente, foi de R$ 395.950 (R$ 382.560 em 31 de dezembro de 2024).

	Consolidado 2025	Consolidado 2024
Saldo inicial	**382.560**	**369.623**
Ajuste a valor presente	13.390	12.937
Saldo final	**395.950**	**382.560**

18. Adiantamento de clientes – Os adiantamentos de clientes constituem obrigações advindas de contratos firmados com contrapartes, onde as controladas recebem recursos financeiros, com a obrigação de entregar energia durante os exercícios de 2022 a 2031. No reconhecimento inicial os adiantamentos são mensurados com base no valor justo, o qual é equivalente ao valor da contraprestação recebida do cliente em adiantamento. Os respectivos adiantamentos serão liquidados mediante a entrega de energia contratada durante o período de contrato.

	Consolidado 2025	Consolidado 2024
Recebimento antecipado (a)	77.255	82.823
Outros adiantamentos (b)	883	24.915
Total	**78.138**	**107.738**
Circulante	4.479	32.322
Não circulante	73.659	75.416

(a) Contrato firmado de venda antecipada de energia incentivada no Ambiente de Contratação livre – (ACL), com os respectivos recursos financeiros recebidos em dezembro de 2019, pelas controladas Vila Espírito Santo III Empreendimentos e Participações S.A, e Vila Espírito Santo IV, onde as controladas têm a obrigação de fornecer energia elétrica a contraparte que transferiu os recursos financeiros de janeiro de 2022 até dezembro de 2031. No decorrer de 2025, o saldo foi sendo compensado financeiramente com as faturas da transação do ACL. (b) Recebimento antecipado ocorrido nas controladas que atuam no ambiente de contratação regulada LER, compensado em janeiro de 2025.

19. Patrimônio líquido – a. Capital social: Em 31 de dezembro de 2025, o capital social da Companhia, subscrito e integralizado em moeda corrente nacional, é de R$ 2.947.295 (R$ 2.896.145 em 31 de dezembro de 2024) e está representado por 5.936.003 ações ordinárias (5.801.118 em 31 de dezembro de 2024), todas nominativas e sem valor nominal, pertencentes ao acionista controlador Equatorial S.A. Em 2025, com a alienação dos ativos de transmissão pela Equatorial S.A., foi implementada reorganização societária para segregação da Echoenergia Participações S.A., de forma que a Equatorial S.A. passou a deter participação direta na Companhia. A tabela abaixo demonstra a movimentação do valor do capital social da Companhia entre os períodos comparativos:

Subscrição de capital social	**2025**	**2024**
Em milhares de reais		
Saldo no início do exercício – capital subscrito	**2.896.145**	**2.783.145**
Subscrição de capital no exercício	58.000 (a)	113.000 (b)
Saldo final – Capital subscrito	**2.954.145**	**2.896.145**
Capital social a integralizar	(6.850)	–
Capital social integralizado	**2.947.295**	**2.896.145**
Subscrição de ações	**2025**	**2024**
Em milhares de ações		
Saldo no início do exercício	**5.801.118**	**5.532.071**
Subscrição de ações no exercício	134.885	269.047
Saldo final – Número de ações subscritas	**5.936.003**	**5.801.118**

(a) Em 12 de novembro de 2025, conforme Assembleia Geral Extraordinária – AGE, o acionista controlador subscreveu 134.885 ações ordinárias, nominativas e sem valor nominal, no montante total de R$ 58.000. As ações foram integralizadas mediante aporte em moeda corrente nacional, sem ágio, tendo sido realizado o valor de R$ 51.150 no exercício de 2025, permanecendo capital a integralizar de R$ 6.850 em 31 de dezembro de 2025. **b. Reserva de capital:** Em 28 de outubro de 2021, através da assinatura do contrato de compra e venda de ações firmado entre o controlador Ipiranga Fundos de Investimentos Multiestratégia e o Grupo Equatorial, a Companhia passou a ter o direito ao recebimento via aporte de capital do valor referente a remuneração baseada em ações, equivalente a R$ 207.013 em dezembro de 2021, o qual foi liquidado no momento da transferência de controle. O aporte ocorreu em 03 de março de 2022, sendo integralizado adicionalmente o montante de R$ 13.005, totalizando R$ 220.026 pelo novo controlador e utilizado para pagamento da remuneração baseada em ações. Em setembro de 2022, a Companhia reconheceu em adição ao valor já integralizado R$ 1.981, o qual também foi utilizado para pagamento de saldo remanescente da remuneração baseada em ações. Em 31 de dezembro de 2024, realizamos a baixa do valor em aberto de R$ 1.981, com a respectiva baixa da reserva de capital. Em 31 de dezembro 2025 não foi constituído saldo de reserva de capital. **c. Outros resultados abrangentes:** Em 31 de dezembro de 2025, foi destinado a reserva de hedge referente à contratação de instrumentos financeiros derivativos no valor de R$ 442 (Em 2024 a companhia não apurou outros resultados abrangentes).

20. Receita operacional líquida – Receitas de venda de energia elétrica: A receita operacional advinda do curso normal das atividades das controladas é medida pelo valor justo da contraprestação recebida ou a receber. A receita operacional é reconhecida quando representar a transferência de bens ou serviços a clientes de forma a refletir a consideração de qual montante espera trocar por aqueles bens ou serviços. O CPC 47 estabelece um modelo para o reconhecimento da receita que considera cinco passos: (i) identificação do contrato com o cliente; (ii) identificação da obrigação de desempenho definida no contrato; (iii) determinação do preço da transação; (iv) alocação do preço da transação às obrigações de desempenho do contrato e (v) reconhecimento da receita se e quando a empresa cumprir as obrigações de desempenho. Desta forma, a receita é reconhecida somente quando (ou se) a obrigação de desempenho for cumprida, ou seja, quando o "controle" dos bens ou serviços de uma determinada operação é efetivamente transferido ao cliente. A receita proveniente da venda da geração de energia é registrada com base na energia gerada e com preços especificados nos termos dos contratos de fornecimento ou no preço de mercado em vigor, conforme o caso. A energia produzida nas transações de geração e venda de energia das controladas são registrados na CCEE (Câmara de Comercialização de Energia Elétrica) e são classificados em dois mercados: (i) ACR (Ambiente de Contratação Regulada) – Contratos de Comercialização de Energia Elétrica no Ambiente Regulado, e (ii) ACL (Ambiente de Contratação Livre) – Contratos de Comercialização de Energia Elétrica no ambiente Livre. Os contratos de suas controladas possuem características similares, descritas a seguir: (i) Quantidades de energia por MWh mensais determinadas, ou seja, as controladas têm a obrigação de entregar a energia contratada aos seus clientes; (ii) Preços fixos da energia por MWh durante toda vigência do contrato; (iii) As obrigações de desempenho são atendidas mensalmente através da entrega da energia, uma vez que é dessa forma que os contratos são firmados e controlados; (iv) Sem histórico de inadimplência, ou seja, o recebimento da contraprestação da obrigação de desempenho não é afetado em função do risco de crédito. Especificamente para os contratos negociados no ACR, os valores de geração excedente ou deficitária são reconhecidos com a mecânica abaixo: Geração excedente: Toda geração de energia produzida acima das quantidades mensais contratadas conforme estipuladas pelos contratos CER são reconhecidas no mês de competência conforme metodologia de cálculo estabelecida em cada contrato, esses valores são divididos em excedentes quadrienais e anuais. São considerados excedentes quadrienais quando a geração acumulada atingir entre 100% e 130% da quantidade de energia contratada e excedentes anuais quando a geração acumulada ultrapassar 130% da quantidade de energia contratada. Geração deficitária: Toda geração de energia produzida abaixo das quantidades mensais contratadas conforme estipuladas pelos contratos CER são reconhecidos no mês de competência conforme metodologia de cálculo estabelecida em cada contrato, esses valores são divididos em ressarcimentos quadrienais e anuais. São considerados ressarcimentos quadrienais quando a geração acumulada estiver entre o 90% e 100% da quantidade de energia contratada e ressarcimentos anuais quando a geração acumulada for inferior a 90% da quantidade de energia contratada. A Companhia e suas controladas consideram que tal contraprestação é uma parcela variável prevista no contrato, conforme determinado pelo CPC 47- Receita de contrato com cliente, no qual, a entidade deve estimar o valor da contraprestação à qual a entidade terá direito em troca da transferência dos bens ou serviços prometidos ao cliente, na medida em que for altamente provável que uma reversão significativa no valor das receitas acumuladas não deva ocorrer. A Companhia e suas controladas mensuram a contraprestação variável nos referidos contratos pelo método do valor mais provável. **Pis e Cofins:** Para as controladas que atuam no setor de geração de energia, o PIS e a COFINS são calculados conforme o regime cumulativo, aplicando-se alíquotas de 0,65% para o PIS e 3% para a COFINS sobre a receita operacional. Já para as demais controladas, o cálculo do PIS e da COFINS segue o regime não cumulativo, com todas as receitas, exceto as financeiras, sujeitas às alíquotas de 1,65% para o PIS e 7,6% para a COFINS. Neste regime, são permitidos créditos tributários baseados nos mesmos percentuais, conforme previsto pela legislação tributária. As receitas financeiras, no regime não cumulativo, são tributadas à alíquota de 0,65% para o PIS e de 4% para a COFINS

	Consolidado 2025	Consolidado 2024
Receita bruta sobre venda de energia elétrica	1.159.382	1.094.950
Outras receitas (a)	1.833	19.141
Total das receitas operacionais antes das deduções	**1.161.215**	**1.114.091**
PIS	(7.489)	(7.644)
COFINS	(34.565)	(35.321)
ICMS	(11.727)	(3.417)
ISS	(81)	–
Deduções da receita	**(53.862)**	**(46.382)**
Receita operacional líquida	**1.107.353**	**1.067.709**
Volume gerado em MWh	**4.157.592**	**3.976.630**

(a) Receita da controlada Echoenergia Suprimentos, referente ao desenvolvimento do projeto de reparo de pás eólicas. Abaixo demonstramos a segregação de receita bruta por tipo de contrato:

	Consolidado 2025	Consolidado 2024
CCEAR (a) – LEN	256.281	243.572
CCEAR (a) – LFA	173.011	154.365
CER (b) – LER	284.665	269.511
ACL (c)	414.528	408.179
MCP (d)	30.897	19.323
Total	**1.159.382**	**1.094.950**

(a) Contrato de Comercialização de Energia Elétrica no Ambiente Regulado (b) Contratos de Energia de Reserva (c) Ambiente de Contratação Livre (d) Mercado de Curto Prazo e *Swap* decorrente do mecanismo de fechamento de posição energética na CCEE, ajustando as receitas faturadas mensalmente por meio da garantia física, podendo ter um efeito positivo ou negativo.

21. Custos de operação

	Consolidado 2025	Consolidado 2024
Depreciação	(209.130)	(207.203)
Compra de energia	(126.937)	(101.379)
Engenharia e gestão de processos O&M (b)	(111.547)	(104.127)
Encargos de conexão e transmissão	(84.313)	(79.163)
Serviços de terceiros	(28.021)	(36.505)
Gastos com pessoal	(26.611)	(29.423)
Seguros	(10.883)	(15.476)
Amortização de direito de uso	(11.536)	(11.536)
Materiais	(9.267)	(7.501)
Locações e aluguéis	(8.136)	(7.873)
Impostos, taxas e alvarás diversos	(9.161)	(8.814)
Outros custos (a)	(5.969)	(2.837)
Viagens, diárias e ajuda de custo	(1.394)	(1.404)
Total	**(642.905)**	**(613.241)**

(a) Referem-se a despesas com internet, despesas legais, judiciais e publicações, água, luz e telefone, entre outros custos, líquido de reversões. (b) Líquido dos créditos de fornecedores de manutenção dos aerogeradores, por ressarcimento de disponibilidade.

22. Despesas gerais e administrativas

	Controladora 2025	Controladora 2024	Consolidado 2025	Consolidado 2024
Amortização direito de exploração	(37.763)	(37.762)	(37.763)	(40.465)
Gastos com pessoal	(558)	(537)	(34.892)	(32.279)
Serviços de terceiros	(362)	(166)	(10.088)	(11.313)
Gastos diversos	(447)	–	(6.253)	(9.046)
Amortização de software e licença de uso	(4.306)	(5.650)	(4.306)	(5.650)
Amortização de direito de uso	(2.373)	(2.227)	(2.373)	(2.488)
Impostos, taxas e alvarás diversos	(512)	(12)	(645)	(664)
Depreciação	(527)	(484)	(527)	(486)
Legais, judiciais e publicações	(206)	(34)	(446)	(2.138)
Total	**(47.054)**	**(46.872)**	**(97.293)**	**(104.529)**

23. Perda por redução ao valor recuperável – 23.1. Política contábil: Redução ao valor recuperável (*Impairment*) Ativos financeiros não derivativos: Em cada data de balanço, a Companhia e suas controladas avaliam se os ativos financeiros contabilizados pelo custo amortizado estão com problemas de recuperação. Um ativo financeiro possui "problemas de recuperação" quando ocorrem um ou mais eventos com impacto prejudicial nos fluxos de caixa futuros estimados do ativo financeiro. A Companhia e suas controladas, quando aplicável, reconhecem provisões para perdas esperadas de crédito. A provisão para perdas com contas a receber de clientes é mensurada a um valor igual à perda de crédito esperada para a vida inteira do instrumento. Ao determinar se o risco de crédito de um ativo financeiro aumentou significativamente desde o reconhecimento inicial e ao estimar as perdas de crédito esperadas, a Companhia considera informações razoáveis e passíveis de suporte que são relevantes e disponíveis sem custo ou esforço excessivo. Isso inclui informações e análises quantitativas e qualitativas, com base na experiência histórica da Companhia. A Companhia e suas controladas consideraram um ativo financeiro com problemas de recuperação quando: • É pouco provável que o devedor pague integralmente suas obrigações de crédito à Companhia, sem recorrer a ações como a realização da garantia (se houver alguma); • O ativo financeiro estiver vencido há mais de 180 dias; • Houver quebra de cláusulas contratuais; • Há a reestruturação de um valor devido a Companhia em condições que não seriam aceitas em condições normais; • Há a probabilidade que o devedor entrará em falência ou passará por outro tipo de reorganização financeira; ou • Houver o desaparecimento de mercado ativo para o título por causa de dificuldades financeiras. A Companhia e suas controladas não têm histórico de inadimplência de seus ativos financeiros e não identificou ativos financeiros com problemas de recuperação. Adicionalmente, com relação às aplicações financeiras, a Companhia aplica em bancos de primeira linha e em aplicações que não apresentam risco significativo de perda em seu valor. **Ativos não financeiros:** A Companhia e suas controladas avaliam, ao final de cada período de reporte, a existência de indicadores de perda por redução ao valor recuperável de ativos não financeiros, em conformidade com o CPC 01 (R1) – Redução ao Valor Recuperável de Ativos. O valor recuperável de um ativo ou de uma Unidade Geradora de Caixa ("UGC") corresponde ao maior valor entre (i) o valor justo líquido de despesas de venda e (ii) o valor em uso. Quando o valor contábil excede o valor recuperável, é reconhecida perda por *impairment* no resultado do período. Os testes de recuperabilidade são realizados no nível das UGCs, definidas como o menor grupo identificável de ativos capaz de gerar entradas de caixa em grande parte independentes de outros ativos ou grupos de ativos. No contexto operacional da Companhia, as UGCs correspondem substancialmente aos clusters operacionais e às sociedades de propósito específico detentoras de ativos de geração de energia. Os ativos testados incluem, principalmente, imobilizado, ativos de direito de uso e capital de giro operacional diretamente relacionados à geração de caixa das respectivas UGCs. **23.2. Identificação de indicadores de perda:** No exercício findo em 31 de dezembro de 2025, a Administração identificou a existência de indicadores externos e internos de perda, nos termos do item 12 do CPC 01 (R1), principalmente relacionados a: • Intensificação estrutural de restrições operativas do sistema elétrico (*curtailment/constrained-off*); • Redução recorrente da geração efetiva em determinados clusters; • Eventos operacionais específicos (incertezas regulatórias em complexo eólico); • Deterioração de indicadores financeiros em determinadas UGCs (retorno inferior ao custo de capital e geração de valor negativa). Em decorrência desses fatores, determinadas UGCs foram submetidas a testes de redução ao valor recuperável dos ativos. **23.3. Metodologia do teste de recuperabilidade:** O valor recuperável das UGCs foi determinado com base no valor em uso do imobilizado e do direito de uso, calculado a partir da projeção dos fluxos de caixa futuros operacionais (*Free Cash Flow to Firm – FCFF*), descontados a valor presente por taxa que reflete o valor do dinheiro no tempo e os riscos específicos dos ativos. A Administração concluiu que o valor em uso representa a melhor estimativa do valor recuperável, uma vez que não existem evidências observáveis suficientes para determinação confiável do valor justo líquido de despesas de venda para os ativos analisados. As projeções: • Foram elaboradas com base na proposta da diretoria para o orçamento para o período de 2026 a 2030; • Consideram fluxos de caixa diretamente atribuíveis às UGCs; • Não contemplam expansões futuras não comprometidas ou reestruturações ainda não aprovadas. **23.4. Premissas críticas utilizadas no cálculo do valor em uso:** As estimativas do valor recuperável envolvem julgamentos significativos da Administração, especialmente em relação às premissas a seguir. **(i) Premissas de geração de energia:** As projeções de geração física foram elaboradas com base: • No histórico recente de desempenho dos ativos; • Em dados técnicos atualizados de recurso eólico; • Em percentis estatísticos de probabilidade de geração. A adoção dos percentis reflete probabilidade mais elevada de cenários de geração inferiores à mediana histórica, alinhando as projeções ao desempenho efetivamente observado e ao ambiente operacional recente. **(ii) Impactos de restrições operativas (*curtailment*) :** A Companhia incorporou explicitamente nas projeções os impactos recorrentes de restrições sistêmicas de despacho (*curtailment*), que têm afetado estruturalmente a conversão da geração potencial em energia efetivamente entregue ao sistema. As premissas consideram: • Para 2026: nível equivalente ao observado em 2025; • Para períodos subsequentes: projeções divulgadas pelo ONS e análises internas de tendência estrutural do sistema. A Administração entende que o *curtailment* observado deixou de ter natureza episódica e passou a representar fator estrutural relevante na formação dos fluxos de caixa futuros, sendo refletido diretamente na estimativa de receita e geração efetiva. Foram considerados nas projeções o reembolso dos valores de *curtailment* conforme previsto na Lei nº 15.269. **(iii) Preços de energia:** As projeções de preços de energia foram baseadas em: • Curvas *forward* atualizadas para o curto prazo; • Referências de longo prazo provenientes de trabalho contratado junto a empresa especializada em estudos do setor elétrico; • Avaliações internas consistentes com o ambiente regulatório vigente. A Companhia não utilizou premissas de recuperação acelerada de preços ou cenários otimistas de mercado. As estima-

continua ...

A publicação acima foi realizada e certificada no dia 18/04/2026
ICP Brasil
Acesse a página de **Publicações Legais** no site do **Jornal Data Mercantil**, apontando a câmera do seu celular no QR Code, ou acesse o link: **www.datamercantil.com.br/publicidade_legal**

... continuação

Echoenergia Participações S.A.

tivas refletem condições de mercado observáveis na data-base do teste. A combinação entre (i) adoção de percentis revisados de geração, baseados em dados históricos recentes e (ii) incorporação estrutural de *curtailment* reforça o caráter prudencial das projeções utilizadas no cálculo do valor em uso. **(iv) Custos e despesas operacionais:** Os custos e despesas operacionais (O&M e despesas administrativas diretamente atribuíveis às UGCs) foram projetados com base: • No orçamento aprovado para 2026–2030; • Em contratos vigentes de operação e manutenção; • Em projeções consistentes de inflação de longo prazo. Não foram considerados ganhos de eficiência não comprovados ou reduções estruturais ainda não implementadas. **(v) Investimentos (Capex)** As projeções incluem exclusivamente: • Capex já comprometido contratualmente; • Investimentos necessários à manutenção da capacidade operacional dos ativos; • Projetos específicos aprovados (incluindo investimentos relevantes em determinados clusters). Não foram considerados projetos de expansão não comprometidos ou melhorias operacionais ainda não aprovadas. **(vi) Taxa de desconto (WACC real)** Os fluxos de caixa foram descontados utilizando taxa equivalente ao Custo Médio Ponderado de Capital (WACC) real de 8,20% ao ano. O WACC foi estimado com base em: • Estrutura de capital alvo observada no setor; • Custo de capital próprio calculado via CAPM, considerando: a) Taxa livre de risco compatível com títulos soberanos de longo prazo; b) Beta setorial desalavancado e realavancado à estrutura alvo; c) Prêmio de risco de mercado; • Custo da dívida observado em operações comparáveis do setor; • Benefício fiscal do endividamento; • Prêmios de risco específicos quando aplicável. Os fluxos de caixa foram elaborados em base real, sendo assegurada consistência entre a base dos fluxos e a taxa de desconto utilizada. **23.5. Sensibilidade das premissas:** A recuperabilidade das UGCs é sensível principalmente a alterações nas seguintes premissas: • Nível de geração física (percentis adotados); • Intensidade e duração do *curtailment*; • Preços de energia no longo prazo; • Taxa de desconto (WACC). Alterações razoavelmente possíveis nessas premissas podem impactar materialmente o valor recuperável estimado. **23.6. Perda reconhecida no exercício (divulgação por UGC)** Em 31 de dezembro de 2025, a Companhia reconheceu perda por redução ao valor recuperável no montante de R$ 271.818, registrada na rubrica "Perda por redução ao valor recuperável" no resultado do exercício. Em conformidade com o CPC 01 (R1), item 130, a Companhia divulga a seguir as informações relativas às Unidades Geradoras de Caixa (UGCs) para as quais foram reconhecidas perdas por redução ao valor recuperável no exercício findo em 31 de dezembro de 2025.

UGC/Cluster	Descrição da UGC	Principais eventos que levaram à perda do valor recuperável	Valor contábil do capital de giro	Valor contábil imobilizado	Valor contábil Direito de uso	Valor contábil da UGC	Valor recuperável (Valor em uso)	Perda reconhecida
Echo 2 – Eólica Serra de Santana S.A.	Parque eólico integrante do cluster Echo 2, localizado no RN	Premissas de geração baseadas em desempenho operacional recente	(12.018)	107.507	6.253	101.742	83.496	(18.246)
Echo 2 – Eólica Lagoa Nova S.A.	Parque eólico integrante do cluster Echo 2, localizado no RN	Premissas de geração baseadas em desempenho operacional recente	(23.412)	140.304	9.684	126.576	106.262	(20.315)
Echo 2 – Eólica Seridó S.A.	Parque eólico integrante do cluster Echo 2, localizado no RN	Premissas de geração baseadas em desempenho operacional recente	(56.730)	194.995	9.565	147.830	95.651	(52.180)
Echo 2 – Eólica Paraíso S.A.	Parque eólico integrante do cluster Echo 2, localizado no RN	Premissas de geração baseadas em desempenho operacional recente	(13.711)	107.072	4.910	98.271	59.327	(38.944)
Echo 2 – Eólica Lanchinha S.A.	Parque eólico integrante do cluster Echo 2, localizado no RN	Premissas de geração baseadas em desempenho operacional recente	(41.049)	147.680	9.143	115.774	61.323	(54.451)
Serra do Mel 2 – Vila Espírito Santo I	Parque eólico integrante do cluster Serra do Mel 2	Curtailment elevado e revisão de premissas de geração baseadas em desempenho operacional recente	1.024	185.814	14.966	201.804	186.649	(15.155)
Serra do Mel 2 – Vila Espírito Santo III	Parque eólico integrante do cluster Serra do Mel 2	Curtailment elevado e revisão de premissas de geração baseadas em desempenho operacional recente	(2.332)	145.773	16.857	160.298	120.113	(40.185)
Serra do Mel 2 – Vila Espírito Santo IV	Parque eólico integrante do cluster Serra do Mel 2	Curtailment elevado e revisão de premissas de geração baseadas em desempenho operacional recente	(2.107)	140.133	16.931	154.957	132.534	(22.422)
Echo 3 – Vila Rio Grande do Norte 2	Parque eólico integrante do cluster Echo 3	Premissas de geração baseadas em desempenho operacional recente	(973)	149.609	17.732	166.368	156.447	(9.921)
Total empresas afetadas			**(151.307)**	**1.318.887**	**106.041**	**1.273.621**	**1.001.803**	**(271.818)**
Outras empresas			**68.163**	**3.217.048**	**264.352**	**3.549.563**	**4.849.826**	**–**
Total consolidado antes dos ajustes de impairment			**(83.144)**	**4.535.935**	**370.393**	**4.823.184**	**5.851.629**	**(271.818)**

24. Receitas e despesas financeiras – As receitas financeiras abrangem receitas de juros sobre aplicações financeiras da Companhia e de suas controladas. A receita de juros é reconhecida no resultado, através do método dos juros efetivos. As despesas financeiras abrangem despesas com juros sobre financiamentos, custos de financiamentos, fianças e comissões bancárias, IOF e juros sobre arrendamento. As que são diretamente atribuíveis à aquisição, construção ou produção de um ativo qualificável, são reconhecidas no custo desses ativos, as demais são reconhecidas no resultado do exercício. Em ambos os casos são mensuradas através do método de juros efetivos.

	Controladora		Consolidado	
	2025	2024	2025	2024
Rendimento de aplicação	3.271	2.116	134.130	87.574
Atualização monetária dos depósitos judiciais	–	–	1.858	1.279
Outras receitas	1.196	175	1.912	552
(-) PIS e COFINS sobre receitas financeiras	(205)	(112)	(472)	(198)
Receitas financeiras	**4.262**	**2.179**	**137.428**	**89.207**
Juros sobre financiamentos	(10.582)	(1.190)	(203.287)	(202.535)
Juros de debêntures	(37.696)	(41.960)	(93.725)	(102.749)
Ajuste a valor presente provisão para desmobilização	–	–	(13.390)	(12.937)
Despesa captação de financiamentos, empréstimos e debêntures	(1.400)	(1.637)	(5.145)	(5.300)
Fianças e comissões bancárias	(14)	(215)	(678)	(11.057)
Atualização monetária de ressarcimento e excedente	–	–	(7.871)	(5.126)
Juros sobre arrendamento	(643)	(784)	(6.730)	(6.751)
Outras despesas financeiras	(3.986)	(1.069)	(23.809)	(4.450)
Despesas financeiras	**(54.321)**	**(46.855)**	**(354.635)**	**(350.905)**

25. Provisões para riscos cíveis, fiscais, trabalhistas e ambiental – A Companhia é parte de processos judiciais e administrativos, para os quais são constituídas provisões quando é provável uma saída de recursos para liquidar a contingência e uma estimativa razoável possa ser realizada. Os passivos avaliados como risco possível e remoto não são provisionados, sendo que, os processos avaliados como risco possível são divulgados em notas explicativas. A probabilidade de saída de recursos é baseada em avaliação e qualificação dos riscos. Essa avaliação é embasada pelo julgamento e pela experiência da Administração da Companhia, juntamente com seus assessores jurídicos, considerando as jurisprudências, as decisões em instâncias iniciais e superiores, o histórico de eventuais acordos e decisões, bem como outros aspectos aplicáveis. Em 31 de dezembro de 2025 e 2024, a Companhia e suas controladas, com base nessa avaliação, não julgou necessário constituir provisão, considerando que não há perdas prováveis estimadas com as ações processuais em curso. Todavia, tramitam processos possíveis de perda os quais são mencionados a seguir:

	Consolidado	
	2025	2024
Processos judiciais por natureza		
Fiscal (b)	10.911	9.964
Cível (a)	77.462	24.933
Processos Administrativos (c)	5.915	5.466
Trabalhista	495	148
Total	**94.783**	**40.511**
Depósitos judiciais	**2025**	**2024**
Fiscal	6.745	6.204
Cível (a.iii.)	16.158	14.841
Total	**22.903**	**21.045**

a. Cível: A Companhia e suas controladas (Baixa Verde S.A., Lanchinha S.A., Lagoa Nova S.A., Pedra Rajada II S.A., Ventos de São Clemente VII, Pedra Rajada S.A., Echoenergia Suprimentos e Vila Piaui 1) possuem ações de caráter cíveis: i. Indenização aos moradores das comunidades locais por potenciais danos aos imóveis em decorrência das obras e poluição sonora que corresponde a R$ 8.169 em 31 de dezembro de 2025 (R$ 6.479 em 31 de dezembro de 2024). ii. Pleitos de revisão dos valores de arrendamento que corresponde a R$ 74 em 31 de dezembro de 2025 (R$ 527 em 31 de dezembro de 2024). iii. Discussão sobre valores supostamente devidos pelas SPEs Eólica Pedra Rajada S.A. e Eólica Pedra Rajada II S.A. a Ecocil – Empresa de Construções Civis Ltda., uma subcontratada da TSK Energia e Desenvolvimento Ltda., contratada para a construção do Projeto. – R$ 17.092 em 31 de dezembro de 2025 (R$ 17.612 em 31 de dezembro de 2024). Ação a qual possui R$ 16.009 depositados judicialmente. **b. Fiscal:** A Companhia e suas controladas (Ventos de São Clemente V, Ventos de São Clemente II, Ventos de São Clemente I e Ventos de São Clemente VIII) possuem ações de caráter fiscais, envolvendo valores de ISS arbitrados de R$ 10.911 em 31 de dezembro de 2025 (R$ 9.964 em 31 de dezembro de 2024). **c. Administrativa:** A Companhia e suas controladas (Lanchinha S.A., Paraiso S.A., Seridó S.A., Cabeço Vermelho S.A. e Nova Ventos do Tianguá) possuem ações de caráter administrativo, relacionadas a recolhimento de ISS que correspondem a R$ 5.915 em 31 de dezembro de 2025 (R$ 5.466 em 31 de dezembro de 2024). **d. Ambiental: Parada operacional – São Clemente:** Em 19 de fevereiro de 2025, a Agência Estadual de Meio Ambiente do Estado de Pernambuco ("CPRH") indeferiu o pedido de renovação da licença de operação ("LO") do Complexo Eólico Ventos de São Clemente, resultando na interrupção temporária das operações do parque. Em 22 de fevereiro de 2025, a Companhia solicitou, por via administrativa, a reconsideração da decisão da CPRH relativa ao Indeferimento da Renovação da LO e impetrou mandado de segurança com o intuito de reestabelecer a licença de operação do Complexo Eólico Ventos de São Clemente. Em 26 de fevereiro de 2025, no âmbito do Mandado de Segurança, o Tribunal de Justiça do Estado de Pernambuco proferiu decisão interlocutória, a qual concedeu medida liminar em favor da Companhia, suspendendo o Indeferimento da Renovação da LO expedido pela CPRH e decidindo pelo prosseguimento do licenciamento ambiental do Complexo Eólico Ventos de São Clemente até o julgamento do recurso administrativo a ser analisado pela CPRH, permitindo a retomada das operações do parque. **Impacto financeiro:** A administração da Companhia e suas controladas, avaliou o impacto da paralisação, que teve uma duração total de seis dias, e concluiu que não gerou impacto financeiro relevante ou material para as operações das controladas. **Impacto em *covenants* financeiros:** Em função de eventos e tratativas ocorridos no período, a Companhia realizou as comunicações previstas contratualmente e obteve, quando aplicável, anuências/waivers junto aos credores, mantendo a aderência às disposições contratuais relevantes. Notas explicativas 13.a e 14.c. **Renovação definitiva da licença de operação:** Em setembro de 2025, a Echoenergia apresentou ao órgão ambiental estadual de Pernambuco (CPRH) proposta de Plano de Mitigação Socioambiental, a qual foi aprovada e encontra-se com ações em curso. Paralelamente, a Companhia permanece em tratativas com o referido órgão para a eventual celebração de Termo de Ajustamento de Conduta (TAC), com a finalidade de mitigar impactos socioambientais associados às operações. A Administração ressalta que diversas medidas indicadas pelo órgão ambiental na minuta de TAC já vêm sendo executadas, como parte das iniciativas de responsabilidade e comprometimento socioambiental da Companhia. Até 31 de dezembro de 2025, não foi reconhecida provisão específica relacionada ao assunto, pois as tratativas permanecem em andamento e não há, na data-base, obrigação formal e mensurável de forma confiável.

26. Partes relacionadas – Os principais saldos de ativos em 31 de dezembro de 2025 e 2024, bem como as transações que influenciaram os resultados dos exercícios, decorrem de transações da Companhia com suas controladas, as quais estão descritas abaixo:

a. Valores a receber

	Controladora		Consolidado	
	2025	2024	2025	2024
Compartilhamento de custos e despesas (a)				
Nova Vento Formoso S.A.	297	1.471	–	–
Nova Ventos do Morro do Chapéu S.A.	375	1.282	–	–
Nova Ventos do Parazinho S.A.	293	1.281	–	–
Nova Ventos do Tianguá Norte S.A.	3.251	2.842	–	–
Nova Ventos do Tianguá S.A.	279	1.508	–	–
Ventos de São Clemente I S.A.	357	56	–	–
Ventos de São Clemente II S.A.	308	228	–	–
Ventos de São Clemente III S.A.	354	177	–	–
Ventos de São Clemente IV	367	480	–	–
Ventos de São Clemente V	407	159	–	–
Ventos de São Clemente VI	266	(22)	–	–
Ventos de São Clemente VII	224	239	–	–
Ventos de São Clemente VIII	203	60	–	–
Vila Sergipe 1 Empreendimentos e Participações S.A.	398	323	–	–
Vila Rio Grande do Norte 1 Empreendimentos e Participações S.A.	172	137	–	–
Vila Rio Grande do Norte 2 Empreendimentos e Participações S.A.	332	367	–	–
Vila Piauí I Empreendimentos e Participações S.A.	179	154	–	–
Vila Piauí II Empreendimentos e Participações S.A.	395	124	–	–
Eólica Baixa Verde S.A.	6.784	5.123	–	–
Eólica Moxotó S.A.	621	653	–	–
Eolicatec Sobradinho S.A.	2.967	2.459	–	–
Eólica Pedra do Reino S.A.	8.966	7.285	–	–
Eólica Serra de Santana S.A.	4.256	2.974	–	–
Eólica Lagoa Nova S.A.	1.674	1.494	–	–
Eólica Seridó S.A.	7.699	6.260	–	–
Eólica Paraiso S.A.	4.126	3.384	–	–
Eólica Lanchinha S.A.	6.004	5.051	–	–
Vila Sergipe 2 Empreendimentos e Participações S.A.	414	371	–	–
Vila Sergipe 3 Empreendimentos e Participações S.A.	175	11	–	–
Vila Piauí III Empreendimentos e Participações S.A.	427	551	–	–
Eólica Cabeço Vermelho S.A.	289	66	–	–
Eólica Cabeço Vermelho II S.A.	197	44	–	–
Eólica Pedra Rajada S.A.	341	76	–	–
Eólica Pedra Rajada II S.A.	326	72	–	–
Pedra do Reino IV S.A.	334	118	–	–
Boa Esperança S.A.	328	23	–	–
Echoenergia Comercializadora de Energia Ltda.	254	262	254	262
Vila Espírito Santo I Empreendimentos e Participações S.A.	342	313	–	–
Vila Espírito Santo II Empreendimentos e Participações S.A.	272	173	–	–
Vila Espírito Santo III Empreendimentos e Participações S.A.	231	288	–	–
Vila Espírito Santo IV Empreendimentos e Participações S.A.	211	170	–	–
Vila Espírito Santo V Empreendimentos e Participações S.A.	393	213	–	–
Vila Alagoas II Empreendimentos e Participações S.A.	194	298	–	–
Ribeiro Gonçalves Solar Holding Ltda	–	642	–	642
Ribeiro Gonçalves Solar I S.A.	83	124	83	124
Ribeiro Gonçalves Solar II S.A.	197	297	197	297
Ribeiro Gonçalves Solar III S.A.	192	291	192	291
Ribeiro Gonçalves Solar IV S.A.	101	150	101	150
Ribeiro Gonçalves Solar VI S.A.	248	263	248	263
Ribeiro Gonçalves Solar VII S.A.	163	238	163	238
Ribeiro Gonçalves Solar VIII S.A.	156	234	156	234
Barreiras Holding S.A.	643	–	643	–
Sertão Solar Barreiras XV S.A.	474	311	474	311
Sertão Solar Barreiras XVI S.A.	318	316	318	316
Sertão Solar Barreiras XVII S.A.	417	316	417	316
Sertão Solar Barreiras XVIII S.A.	307	316	307	316
Sertão Solar Barreiras XIX S.A.	350	315	350	315
Sertão Solar Barreiras XX S.A.	292	314	292	314
Sertão Solar Barreiras XXI S.A.	219	313	219	313
Equatorial Renováveis S.A.	1.049	1.172	1.049	1.172
	61.491	**54.210**	**5.463**	**5.874**
***Redução de capital* (b)**				
Serra do Mel Holding S.A.	310	–	–	
Eólica Sobradinho S.A.	434	–	–	
Serras Holding	–	310	–	–
Eólica Baixa Verde S.A.	2	11.500	–	–
Eólica Moxotó S.A.	–	5.682	–	–
Eólica Pedra do Reino S.A.	–	3.039	–	–
	746	**20.531**	**–**	**–**
Mútuo a receber				
Vila Echoenergia	10	10	10	10
Echoenergia Crescimento S.A	1.750	1.750	1.750	1.750
	1.760	**1.760**	**1.760**	**1.760**
Outras contas a receber intercompany (c)	**2.228**	**4.010**	**–**	**1.127**
Total	**66.225**	**80.511**	**7.223**	**8.761**

(a) A Companhia possui valores a receber decorrentes do contrato de compartilhamento de despesas e custos firmado com suas controladas. O critério de rateio se dá com base na receita de cada controlada em face do total de receita consolidada para todo o Grupo. Os custos e despesas estão demonstrados na nota 26.e, sendo os principais gastos compartilhados: • Custos com pessoal, tecnologia da informação e comunicação e; • Despesas legais e advocatícias, seguros e demais serviços de terceiros. (b) Valores de redução de capital que ainda não foram liquidados pelas controladas (c) Outras contas a receber de partes relacionadas se refere a notas de débito diversas, para alocação de despesas entre as empresas.

b. Dividendos a receber

	Controladora	
	2025	2024
Echo Holding 1 S.A.	11.384	–
Eólica Baixa Verde S.A.	9.804	5.827
Eólica Moxotó S.A.	7.264	3.997
Eolicatec Sobradinho S.A.	5..458	3.505
Eólica Pedra do Reino S.A.	12.246	6.976
Vila Sergipe I Empreendimentos e Participações S. A	319	699
Vila Sergipe II Empreendimentos e Participações S. A	954	1.315
Vila Sergipe III Empreendimentos e Participações S. A	147	471
Vila Rio Grande do Norte I Empreendimentos e Participações S.A.	–	104
Vila Piauí I Empreendimentos e Participações S.A.	447	41
Vila Piauí II Empreendimentos e Participações S.A.	702	705
Vila Piauí III Empreendimentos e Participações S.A.	1.134	1.622
Eólica Cabeço Vermelho II S.A.	491	485
Eólica Pedra Rajada I S.A.	1.561	316
Eólica Pedra Rajada II S.A.	2.051	1.534
Eólica Pedra do Reino IV S.A.	2.848	2.344
Boa Esperança S.A.	867	604
Total	**57.677**	**30.545**

c. Programa de pagamento baseado em ações

	Controladora		Consolidado	
	2025	2024	2025	2024
Equatorial Serviços S.A. (nota explicativa 31.b)	3.375	537	3.375	537
Total	**3.375**	**537**	**3.375**	**537**

d. Outras contas a receber: A controlada Echoenergia Suprimentos realiza transações com partes relacionadas, especificamente relacionadas à venda de equipamentos para manutenção de grandes corretivos para empresas pertencentes ao cluster Echo 2. Para fins de consolidação, esses saldos são integralmente eliminados, uma vez que tanto a Echoenergia Suprimentos quanto as empresas do cluster Echo 2 possuem a Echoenergia Participações como controladora final. Abaixo, a composição dos valores em aberto entre as partes.

Contas a pagar – Echoenergia suprimentos	2025	2024
Eólica Serra de Santana S.A.	15.587	17.581
Eólica Lagoa Nova S.A.	16.829	5.742
Eólica Seridó S.A.	47.349	23.802
Eólica Paraiso S.A.	13.659	16.863
Eólica Lanchinha S.A.	14.913	25.491
Total	**108.336**	**89.479**

Em 31 de dezembro de 2025 e 2024, os saldos de estoques relacionados a essas operações apresentavam a seguinte composição:

	Consolidado	
	2025	2024
Mercadoria para venda – intercompany	70.907	26.550
	70.907	**26.550**

e. Mútuos financeiros

	Controladora		Consolidado	
	2025	2024	2025	2024
Vila Sergipe I Empreendimentos e Participações S. A	1.220	–	–	–
Vila Sergipe II Empreendimentos e Participações S. A	1.909	–	–	–
Vila Rio Grande do Norte II Empreendimentos e Participações S.A.	2.179	–	–	–
Vila Piauí III Empreendimentos e Participações S.A.	2.911	–	–	–
Eólica Cabeço Vermelho II S.A.	902	–	–	–
Total	**9.121**	**–**	**–**	**–**

f. Resultado

	Consolidado	
	2025	2024
Compartilhamento de custos (Nota explicativa 21)	25.029	28.335
Compartilhamento de despesas (Nota explicativa 22)	65.251	44.683
Total	**90.281**	**73.018**

g. Remuneração dos administradores: Em 31 de dezembro de 2025, a remuneração do pessoal-chave da Administração, que contempla a Diretoria Executiva e o Conselho de Administração da Companhia, totalizou R$10.958 (R$ 7.596 em 31 de dezembro de 2024) e inclui salários, honorários e benefícios variáveis. Adicionalmente, os diretores da Companhia não mantêm nenhuma operação de empréstimos, adiantamentos e outros saldos esporádicos de transações com a Companhia. Em 31 de dezembro de 2025 e 2024, os administradores não receberam remuneração nem benefícios da Companhia nas categorias de: a) benefícios de longo prazo; b) benefícios de rescisão de contrato de trabalho; e c) benefícios de pós emprego. Os administradores receberam remuneração baseada em ações, conforme descrito na nota 31.b.

27. Instrumentos financeiros – Ativos financeiros: Ativos financeiros são reconhecidos inicialmente na data em que foram originados ou na data da negociação em que a Companhia ou suas controladas se tornam uma das partes das disposições contratuais do instrumento. O desreconhecimento de um ativo financeiro ocorre quando os direitos contratuais aos respectivos fluxos de caixa do ativo expiram ou quando os riscos e benefícios da titularidade do ativo financeiro são transferidos. As classificações dos ativos financeiros no momento inicial são como segue:

Ativos financeiros mensurados a valor justo por meio do resultado	Esses ativos são subsequentemente mensurados ao valor justo. O resultado líquido, incluindo juros ou receita de dividendos, é reconhecido no resultado.
Ativos financeiros a custo amortizado	Estes ativos são mensurados de forma subsequente ao custo amortizado utilizando o método dos juros efetivos. O custo amortizado é reduzido por perdas por impairment. As receitas de juros, ganhos e perdas cambiais e impairment são reconhecidos no resultado. Qualquer ganho ou perda no desreconhecimento é reconhecido no resultado.

Os ativos financeiros não são reclassificados subsequentemente ao reconhecimento inicial, a não ser que a Companhia e suas controladas mudem o modelo de negócios para a gestão de ativos financeiros e neste caso todos os ativos financeiros afetados são reclassificados no primeiro dia do exercício de apresentação posterior à mudança no modelo de negócios. Um ativo financeiro é mensurado ao custo amortizado se atender ambas as condições a seguir e não for designado como mensurado ao VJR: • É mantido dentro de um modelo de negócios cujo objetivo seja manter ativos financeiros para receber fluxos de caixa contratuais; e • Seus termos contratuais geram, em datas específicas, fluxos de caixa que são relativos somente ao pagamento de principal e juros sobre o valor principal em aberto. **Técnicas de avaliação dos instrumentos financeiros mensurados a valor justo: Fundos vinculados e aplicações financeiras:** O valor justo é determinado com base na aplicação do percentual do índice atrelado ao respectivo ativo financeiro, taxa (DI), considerando o risco de crédito da instituição na qual os recursos estão aplicados. **Avaliação sobre os fluxos de caixa contratuais:** Para fins dessa avaliação, o 'principal' é definido como o valor justo do ativo financeiro no reconhecimento inicial. Os 'juros' são definidos como uma contraprestação pelo valor do dinheiro no tempo e pelo risco de crédito associado ao valor principal em aberto durante um determinado período e pelos outros riscos e custos básicos de financiamentos (por exemplo, risco de liquidez e custos administrativos), assim como uma margem de lucro. A Companhia e suas controladas consideram os termos contratuais do instrumento para avaliar se os fluxos de caixa contratuais são somente pagamentos do principal e de juros. Isso inclui a avaliação sobre se o ativo financeiro contém um termo contratual que poderia mudar o momento ou o valor dos fluxos de caixa contratuais de forma que ele não atenderia essa condição. Ao fazer essa avaliação, a Companhia e suas controladas consideram: • Eventos contingentes que modifiquem o valor ou a época dos fluxos de caixa; • Termos que possam ajustar a taxa contratual, incluindo taxas variáveis; • O pré-pagamento e a prorrogação do prazo; e • Os termos que limitam o acesso da Companhia e suas controladas a fluxos de caixa de ativos específicos (por exemplo, baseados na performance de um ativo). **Passivos financeiros:** Passivos financeiros são reconhecidos inicialmente na data em que são originados ou na data de negociação em que a Companhia ou suas controladas se tornam parte das disposições contratuais do instrumento. As classificações dos passivos financeiros são como seguem: • **Mensurados pelo valor justo por meio do resultado:** são os passivos financeiros que sejam: (i) mantidos para negociação no curto prazo, (ii) designados ao valor justo com o objetivo de confrontar os efeitos do reconhecimento de receitas e despesas a fim de se obter informação contábil mais relevante e consistente; (iii) derivativos. Estes passivos são registrados inicialmente pelos respectivos valores justos, cujas mudanças são reconhecidas no resultado do exercício e, para qualquer alteração na mensuração subsequente dos valores justos que seja atribuível a alterações no risco de crédito do passivo, se houver, que deve ser registrada contra outros resultados abrangentes. A Companhia e suas controladas não possuem passivos financeiros classificados nessa categoria. • **Mensurados subsequentemente ao custo amortizado:** são os demais passivos financeiros que não se enquadram na classificação acima. São reconhecidos inicialmente pelo valor justo deduzido de quaisquer custos atribuíveis à transação e, posteriormente, registrados pelo custo amortizado através do método da taxa efetiva de juros. Os ativos e passivos financeiros são compensados e apresentados pelo valor líquido quando existe o direito legal de compensação dos valores e haja a intenção de realizar o ativo e liquidar o passivo simultaneamente. As classificações dos instrumentos financeiros (ativos e passivos) estão demonstradas no quadro abaixo. A Companhia e suas controladas possuem operações com instrumentos financeiros. O gerenciamento desses instrumentos financeiros é feito por meio de monitoramento e controles internos que visam mitigar os riscos advindos desses instrumentos financeiros. A Companhia e suas controladas possuem um comitê instaurado permanentemente, que tem por finalidade analisar todos os fatores internos e externos que possam aumentar o risco de crédito, cambial e de liquidez atrelados as operações com instrumentos financeiros. As atividades relacionadas a gestão e monitoramentos dos riscos envolvem principalmente o acompanhamento da evolução das taxas de juros que podem impactar tanto os fluxos de caixa da Companhia e de suas controladas bem como o valor de mercado dos instrumentos financeiros, o risco de crédito de seus ativos financeiros, e o monitoramento regular das cláusulas de *covenants*. As projeções e acompanhamento dos fluxos de caixa da Companhia e de suas controladas são monitoradas semanalmente com vistas a garantir o cumprimento das obrigações financeiras e liquidez da Companhia e suas controladas. A Companhia e suas controladas não efetuaram operações com instrumentos financeiros de caráter especulativo.

continua ...

A publicação acima foi realizada e certificada no dia 18/04/2026

ICP Brasil

Acesse a página de **Publicações Legais** no site do **Jornal Data Mercantil**, apontando a câmera do seu celular no QR Code, ou acesse o link: **www.datamercantil.com.br/publicidade_legal**

... continuação

Echoenergia Participações S.A.

Classificação dos instrumentos financeiros

		Controladora			
		2025		2024	
	Nota	Custo amortizado	Valor justo por meio do resultado	Custo amortizado	Valor justo por meio do resultado
Ativos financeiros					
Bancos	6.a	1.351	–	6.202	–
Aplicações financeiras	6.a	–	7.287	–	33.606
Dividendos a receber	26.e	57.577	–	30.545	–
Contas a receber partes relacionadas	26	66.225	–	80.511	–
Derivativos a receber	27.a	–	478	–	–
Outras contas a receber		1.001	–	596	
Passivos financeiros					
Fornecedores	12	7.552	–	9.176	–
Financiamentos	13	105.051	–	203	–
Debêntures	14	324.375	–	366.853	–
Outras contas a pagar		9.121	–	9.316	–

		Consolidado			
		2025		2024	
Ativos financeiros	Nota	Custo amortizado	Valor justo por meio do resultado	Custo amortizado	Valor justo por meio do resultado
Bancos	6.a	13.295	–	30.792	–
Aplicações financeiras	6.a	–	510.038	–	341.389
Contas a receber	7	197.530	–	219.179	–
Depósitos judiciais	25	22.903	–	21.045	–
Fundos vinculados	6.b	–	749.271	–	675.907
Partes relacionadas	26	7.223	–	8.761	–
Outras contas a receber		1.045	–	665	–
Passivos financeiros					
Fornecedores	12	118.573	–	53.819	–
Debêntures	14	806.037	–	872.183	–
Financiamentos	13	2.423.527	–	2.496.090	–
Outras contas a pagar		34	–	15.579	–

Valor justo dos instrumentos financeiros

			Controladora			
			2025		2024	
	Nota	Nível (a)	Valor contábil	Valor justo	Valor contábil	Valor justo
Bancos e aplicações financeiras	6.a	Nível 2	8.638	8.638	39.808	39.808
Fornecedores	12	Nível 2	7.552	7.552	9.176	9.176
Financiamentos	13	Nível 2	105.051	105.051	203	203
Debêntures	14	Nível 2	324.375	324.375	366.853	366.853
Total			**445.616**	**445.616**	**415.837**	**415.837**

			Consolidado			
			2025		2024	
	Nota	Nível (a)	Valor contábil	Valor justo	Valor contábil	Valor justo
Bancos e aplicações financeiras	6.a	Nível 2	523.333	523.333	372.181	372.181
Contas a receber	7	Nível 2	182.191	182.191	216.179	216.179
Fundos vinculados	6.b	Nível 2	749.271	749.271	675.907	675.907
Depósitos judiciais	25	Nível 2	22.903	22.903	21.045	21.045
Fornecedores	12	Nível 2	118.573	118.573	53.819	53.819
Financiamentos	13	Nível 2	2.423.527	2.423.527	2.496.090	2.496.090
Debêntures	14	Nível 2	806.037	806.037	872.183	872.183
Total			**4.825.835**	**4.825.835**	**4.707.404**	**4.707.404**

(a) A Companhia usa a seguinte hierarquia para determinar e divulgar o valor justo de instrumentos financeiros pela técnica de avaliação. Nível 1 – preços cotados nos mercados ativos para ativos e passivos idênticos; Nível 2 – outras técnicas para as quais todos os dados que tenham efeito significativo sobre o valor justo registrado sejam observáveis, direta ou indiretamente, e Nível 3 – técnicas que usam dados que tenham efeito significativo no valor justo registrado que não sejam baseados em dados observáveis no mercado. **a. Instrumentos financeiros derivativos: Contratos de câmbio:** A controladora possui compromissos firmes referente à contratação de empréstimo na modalidade 4131, os quais se qualificam para a aplicação da contabilidade de hedge. Com o intuito de proteger o caixa das oscilações da moeda estrangeira, o Grupo estabeleceu operações com derivativos por meio de contratos de câmbio. Abaixo são demonstrados os valores registrados com derivativos designados com hedge de fluxo de caixa reconhecidos em ORA.

	Controladora		
	Ativo	Passivo	Total
Saldos em 31 de dezembro de 2024	–	–	–
Movimentação (juros incorridos e reversão de contratos de SWAP)	478	(443)	35
Pagamento de juros	–	1	1
Ajuste MTM (ORA)	–	442	442
Saldos em 31 de dezembro de 2025	**478**	**–**	**478**

(a) composição do saldo registrado em outros resultados abrangentes no patrimônio líquido. **Instrumentos financeiros derivativos e contabilidade de *hedge* ("*hedge accounting*")** A Companhia e suas controladas fazem uso de derivativos com o objetivo de proteção das suas exposições ao risco de moeda estrangeira, utilizando a contabilização de *hedge (hedge accounting)*. A valorização ou a desvalorização do valor justo do instrumento destinado à proteção são registradas em contrapartida do resultado e/ou em contas específicas no patrimônio líquido. No início de relacionamentos de *hedge* designados, a Companhia e suas controladas documentam o objetivo e a estratégia de gerenciamento de risco para a realização do *hedge*. A Companhia e suas controladas também documentam a relação econômica entre o item coberto e o instrumento de cobertura, incluindo se as alterações nos fluxos de caixa e no valor justo do item coberto e do instrumento de cobertura devem compensar-se mutuamente, alcançando assim a efetividade de proteção. ***Hedges* de fluxo de caixa:** Quando um derivativo é designado como instrumento de hedge de fluxo de caixa, a parcela efetiva das variações no valor justo do derivativo é reconhecida e acumulada em outros resultados abrangentes (ORA), e são limitadas à mudança cumulativa no valor justo do item protegido por hedge, determinado com base no valor presente, desde a designação do hedge. Se o hedge não mais atender aos critérios de contabilidade de hedge ou se o instrumento de hedge for vendido, rescindido, exercido ou expirar, a contabilidade de hedge será descontinuada prospectivamente.

28. Gerenciamento de riscos – A Administração é responsável pelo estabelecimento e supervisão da estrutura de gerenciamento de risco da Companhia e de suas controladas. As políticas de gerenciamento de risco são estabelecidas para identificar, analisar e definir limites e controles apropriados, e para monitorar riscos e aderência aos limites. **Risco operacional:** O risco operacional está relacionado com a paralisação de parte ou de todo o fornecimento esperado relacionado ao parque eólico. Visando a mitigação do risco operacional a Companhia e suas controladas gerenciam o risco operacional da seguinte maneira: • Profissionais altamente treinados e capacitados. • Contratos robustos de operação e manutenção. • Processos sólidos e bem definidos. • Análises diárias, semanais, mensais da capacidade operacional, bem como dos fatores internos e externos atrelados à operação. • Acompanhamento dos sistemas de gestão e aplicação das políticas de Meio Ambiente, Saúde e Segurança. • Centro de controle operacional de alta tecnologia. • Monitoramento de matriz de risco. • Gestão do relacionamento com a comunidade. **Risco de crédito:** O risco de crédito de saldos com bancos e instituições financeiras e contas a receber é administrado pela tesouraria bem como por um Comitê permanente de suas controladas de acordo com as políticas por estes estabelecidas. Os recursos excedentes de caixa e equivalentes de caixa são investidos apenas em instituições financeiras autorizadas, com rating AAA, em acordo com a política aprovada pela Administração, respeitando limites de crédito definidos, os quais são estabelecidos a fim de minimizar a concentração de riscos e, assim, mitigar o prejuízo financeiro no caso de potencial falência de uma contraparte. As vendas de energia que geram as contas a receber de suas controladas são pactuadas somente com clientes com capacidade de liquidez e por meio de robustas garantias financeiras. Abaixo são demonstrados os saldos contábeis suscetíveis ao risco de crédito:

		Controladora		Consolidado	
	Notas	2025	2024	2025	2024
Caixa e equivalentes de caixa	6.a	8.638	39.808	523.333	372.181
Contas a receber	7	–	–	197.530	216.179
Estoque		53	–	70.907	26.550
Fundos vinculados	6.b	–	–	749.271	675.907
Total		**8.638**	**39.808**	**1.541.041**	**1.290.817**

Risco de liquidez: é o risco em que a Companhia e suas controladas irão encontrar dificuldades em cumprir com as obrigações associadas com seus passivos financeiros que são liquidados com pagamentos à vista ou com outro ativo financeiro. A abordagem da Companhia e de suas controladas na administração de liquidez é de garantir, o máximo possível, que tenha liquidez suficiente para cumprir com suas obrigações ao vencerem, sob condições normais e de estresse, sem causar perdas relevantes ou com risco de prejudicar a reputação da Companhia e de suas controladas. A Companhia e suas controladas possuem ativos financeiros representados por caixa que resultam diretamente das integralizações dos acionistas. A Companhia e suas controladas não efetuam aplicações de caráter especulativo, em derivativos ou quaisquer outros ativos de risco. A seguir, estão os vencimentos contratuais de passivos financeiros remanescentes na data de reporte. Esses valores são brutos e não-descontados, e incluem pagamentos de juros estimados e excluem o impacto dos acordos de compensação.

			Fluxos de caixa contratuais			
2025 Controladora	**Valor contábil**	**Fluxos de caixa futuros**	**Até 12 meses**	**Entre 1 a 2 anos**	**Entre 2 a 5 anos**	**Mais que 5 anos**
Fornecedores	7.552	(7.552)	(7.552)	–	–	–
Arrendamentos	6.403	(6.403)	(2.543)	(2.104)	(1.756)	–
Financiamentos	105.051	(105.051)	–	(105.051)	–	–
Debêntures	324.375	(324.375)	(59.685)	(84.816)	(191.140)	11.266
Total	**443.313**	**(443.313)**	**(69.780)**	**(191.903)**	**(192.896)**	**11.266**

			Fluxos de caixa contratuais			
2025 Consolidado	**Valor contábil**	**Fluxos de caixa futuros**	**Até 12 meses**	**Entre 1 a 2 anos**	**Entre 2 a 5 anos**	**Mais que 5 anos**
Fornecedores	118.573	(118.573)	(118.573)	–	–	–
Arrendamento	64.057	(63.951)	(3.067)	(2.424)	(3.040)	(55.420)
Debêntures	806.037	(806.037)	(118.000)	(149.870)	(390.906)	(147.261)
Financiamentos	2.423.527	(2.423.527)	(226.768)	(310.492)	(670.425)	(1.215.842)
Total	**3.412.194**	**(3.412.088)**	**(466.408)**	**(462.786)**	**(1.064.371)**	**(1.418.523)**

Risco de mercado: Risco de mercado é o risco que alterações nos preços de mercado, tais como as taxas de câmbio, taxas de juros e preços de ações, têm nos ganhos da Companhia e de suas controladas ou no valor de suas participações em instrumentos financeiros. O objetivo do gerenciamento de risco de mercado é gerenciar e controlar as exposições a riscos de mercados, dentro de parâmetros aceitáveis e ao mesmo tempo otimizar o retorno. A Administração da Companhia e de suas controladas não efetuam investimentos em ativos financeiros que possam gerar oscilações relevantes nos seus preços de mercado. **Risco de preço na venda de energia elétrica:** As controladas da Companhia, vendem energia tanto no Ambiente de Contratação Regulado – ACR quanto no Ambiente de Contratação Livre – ACL. No ACR, a venda se dá por meio de contratos provenientes de leilões, cujos preços são pré-determinados, corrigidos por um determinado índice inflacionário. No ACL, os preços são estabelecidos bilateralmente entre as partes, e também estão sujeitos a reajustes por índices inflacionários. Em ambos os ambientes, o risco às variações do preço de mercado e ao Preço de Liquidação das Diferenças (PLD) decorrem dos ajustes de balanço energético, quando a geração é diferente do compromisso contratual de entrega de energia, liquidados no curto prazo pela CCEE, conforme regras de cada contrato. No ambiente ACR, parcela substancial do compromisso de entrega da energia está vinculada aos contratos regulados, o que reduz a exposição da Companhia à variação de preços. **Risco de taxas de juros:** A Companhia e suas controladas entendem que os riscos de taxa de juros estão ligados a possibilidade de perdas decorrentes de oscilações de taxas de juros incidentes sobre seus ativos e passivos financeiros. Análise de Sensibilidade: Em atendimento ao item 40 do CPC 40 – Instrumento Financeiros Evidenciação, a Companhia e suas controladas efetuam a análise de sensibilidade de seus instrumentos financeiros. A análise de sensibilidade tem como objetivo mensurar o impacto às mudanças nas variáveis de mercado sobre cada instrumento financeiro. Não obstante, a liquidação das transações envolvendo essas estimativas poderá resultar em valores diferentes dos estimados devido à subjetividade contida no processo utilizado na preparação dessas análises. As informações demonstradas no quadro, mensuram contextualmente o impacto nos resultados da Companhia e das controladas em função da variação de cada risco destacado. No quadro a seguir estão apresentados todos os instrumentos financeiros da Companhia e suas controladas que estão expostos à indexadores, com as exposições aplicáveis de flutuação de taxas de juros e outros indexadores até as datas de vencimento dessas transações, com o cenário provável adotado pela Companhia e por suas controladas, baseado fundamentalmente em premissas macroeconômicas obtidas de relatórios de mercado, com 25% e 50% de aumento do risco.

					Sensibilidade	
Variação das taxas de juros e índices	**2025**	**Provável**	**+ 25%**	**+ 50%**	**- 25%**	**- 50%**
TJLP (a)	8,70%	8,70%	10,88%	13,05%	6,53%	4,35%
IPCA (b)	4,30%	4,30%	5,38%	6,45%	3,23%	2,15%
Risco de redução das taxas de juros e índices						
CDI (c)	14,90%	14,90%	18,63%	22,35%	11,18%	7,45%

						Sensibilidade	
Consolidado Risco de aumento (passivo)	**Índice**	**2025**	**Provável**	**+ 25%**	**+ 50%**	**- 25%**	**- 50%**
Financiamentos	IPCA (b)	(1.389.613)	(1.449.366)	(1.464.305)	(1.479.243)	(1.434.428)	(1.419.490)
Financiamentos	TJLP (a)	(928.863)	(1.009.674)	(1.029.877)	(1.050.080)	(989.471)	(969.269)
Financiamentos	CDI (c)	(105.051)	(120.704)	(124.617)	(128.531)	(116.789)	(112.875)
Debêntures	IPCA (b)	(806.037)	(840.697)	(849.361)	(858.026)	(832.032)	(823.367)
Total		**(3.229.564)**	**(3.420.441)**	**(3.468.160)**	**(3.515.880)**	**(3.372.720)**	**(3.325.001)**
Impacto no resultado do exercício			**(190.877)**	**(47.719)**	**(95.439)**	**47.721**	**95.440**
Risco de redução (ativo)							
Aplicações financeiras e fundos vinculados	CDI (c)	1.259.309	1.446.946	1.493.855	1.540.765	1.400.038	1.353.127
Total							
Impacto no resultado do exercício			**187.637**	**46.909**	**93.819**	**(46.908)**	**(93.819)**

(a) Taxa de juros de longo prazo – Fonte: Projeções Bradesco Longo Prazo (b) Índice Nacional de Preços ao Consumidor Amplo – Fonte: Projeções Bradesco Longo Prazo (c) Certificado de Depósito Interbancário – Fonte: Projeções Bradesco Longo Prazo

29. Compromissos contratuais e garantias – A seguir são divulgados os principais compromissos da Companhia e suas controladas para os anos subsequentes.

				Consolidado
	2026	**2027**	**2028**	**2029 a 2037**
CUST/CCT (a)	77.699	81.172	84.258	173.581
Contratos de O&M (b)	125.435	140.575	149.118	922.376
Total	**203.134**	**221.747**	**233.376**	**1.095.957**

a. Encargos devido ao uso do sistema de transmissão (CUST/CCT): Durante toda a operação dos projetos, as controladas irão incorrer com custos referentes aos encargos de uso do sistema de distribuição e transmissão, objeto dos Contratos de Uso do Sistema de Distribuição ou Transmissão (CUSD/T) e custos de conexão, objetos dos Contratos de Conexão ao Sistema de Transmissão (CCT). Para o ano de 2025 os encargos foram calculados com base nas tarifas vigentes para o ciclo tarifário 2024/2025 (jul/24-jun/25) e 2025/2026 (jul/25-jun/26). Para os anos subsequentes, os valores foram projetados com base nas informações da ANEEL. **b. Contratos de Operação e Manutenção (O&M):** As controladas possuem contratos de longo prazo com o objetivo de garantir a operação e manutenção dos aerogeradores dos seus parques. **c. Aluguéis dos parques eólicos:** As controladas da Companhia possuem contratos de arrendamentos firmados até março de 2057, onde suas contraprestações são variáveis e calculadas com base na geração de energia.

30. Cobertura de seguros e garantias financeiras – Por estar exposta a possíveis sinistros em suas atividades operacionais e administrativas, a Companhia adota uma política de contratação de seguros e garantias financeiras a fim de garantir o funcionamento de suas operações, que estão sujeitas a (i) impactos negativos externos e falhas operacionais e (ii) eventuais reflexos de danos que impactam terceiros. A política adotada pela Companhia possui os seguintes seguros descritos: i. **D&O** – Garante até o limite máximo de indenização contratada para cobertura de despesas judiciais e indenizações relacionadas a reclamações que recaiam sobre os conselheiros, diretores, gerentes e/ou qualquer pessoa física com cargo de gestão na Companhia. ii. **Empresarial** – Garante até o limite máximo de indenização danos ao patrimônio/ativos referentes a atividades de escritório. iii. **Garantia financeira CCT** – Garante até o limite máximo de indenização a cobertura para inadimplência dos pagamentos de custos com a conexão no sistema de transmissão, sendo seu beneficiário/segurado a transmissora de energia. iv. **Responsabilidade civil operação**– Garante até o limite máximo de indenizações relativas à reparação por danos corporais, materiais e morais causados a terceiros. v. **Risco operacional** – Garante até o limite máximo de indenização danos ao patrimônio/ativos em operação.

	Valor em risco coberto em	
Tipo	**2025**	**2024**
(i) – D&O	200.000	150.000
(ii) – Empresarial	19.059	19.059
(iii) – Garantia financeira CCT	7.022	7.022
(iv) – Responsabilidade civil operação	50.000	50.000
(v) – Risco operacional	10.203.052	10.233.936
Total	**10.479.132**	**10.460.017**

As premissas de riscos adotadas, dada a sua natureza, não fazem parte do escopo da auditoria das demonstrações financeiras individuais e consolidadas e, consequentemente, não foram examinadas pelos nossos auditores independentes.

31. Programa de remuneração baseado em ações – a. Plano de outorga de "Phantom Shares" Em 09 de novembro de 2023 e 02 de janeiro de 2025, o Grupo Equatorial, conglomerado de empresas que a Companhia pertence, criou o programa de pagamento baseado em ações com liquidação em caixa ("Programa"). O Programa visa atingir os seguintes objetivos: (a) o alinhamento dos interesses dos acionistas da Equatorial S.A. aos dos Beneficiários contemplados pelo Programa; (b) a retenção dos Beneficiários, e (c) o foco de longo prazo na valorização e potencial de crescimento do Grupo Equatorial. O Programa concede aos beneficiários selecionados pelo Conselho de Administração da Equatorial S.A. e suas subsidiárias adquirir direitos a "Phantom Shares", mediante o atendimento cumulativo das condições a seguir: (i) 25% (vinte e cinco por cento) serão pagas no prazo de até 30 (trinta) dias contados da data de término do 1º Período de Carência; (ii) 25% (vinte e cinco por cento) serão pagas no prazo de até 30 (trinta) dias contados da data de término do 2º Período de Carência, desde que o Beneficiário cumpra a Condição de Serviço no 2º Período de Carência; (iii) 25% (vinte e cinco por cento) serão pagas no prazo de até 30 (trinta) dias contados da data de término do 3º Período de Carência, desde que o Beneficiário cumpra a Condição de Serviço no 3º Período de Carência; e (iv) 25% (vinte e cinco por cento) serão pagas no prazo de até 30 (trinta) dias contados da data de término do 4º Período de Carência, desde que o Beneficiário cumpra a Condição de Serviço no 4º Período de Carência. A Companhia calcula o valor adicional a que o Beneficiário faz jus ao final de cada Período de Carência, correspondente ao valor dos Proventos Acumulados até então em relação à quantidade de Phantom Shares Vestidas a que o Beneficiário faz jus, após verificação das Metas de Performance sobre a Quantidade Alvo nos termos acima. Dados e premissas utilizadas no modelo de precificação, incluindo o preço médio ponderado das ações, preço de exercício, volatilidade esperada, prazo de vida da opção, dividendos esperados e a taxa de juros livre de risco. O Preço das "Phantom Shares" outorgadas nos termos do Plano será determinado pelo Comitê de Administração do Plano, com base na média da cotação das Ações da Equatorial S.A. na B3, ponderada pelo volume de negociação, nos 60 pregões anteriores que antecederem a cada período de carência, ou seja, imediatamente anteriores a: (i) até o 1º (primeiro) aniversário da Data de Outorga ("1º Período de Carência"); (ii) até o 2º (segundo) aniversário da Data de Outorga ("2º Período de Carência"); (iii) até o 3º (terceiro) aniversário da Data de Outorga ("3º Período de Carência"); e (iv) até o 4º (quarto) aniversário da Data de Outorga ("4º Período de Carência"). **Forma de cálculo da despesa do programa:** O contrato de 2023 teve o valor da ação calculado pelo preço dos 60 pregões anteriores ao término do exercício, ponderado pelo volume negociado. O contrato de 2025 tem preço das "Phantom Shares" outorgadas nos termos do Plano e será determinado pelo Comitê de Administração do Plano, com base na média da cotação das Ações da Equatorial S.A. na B3, ponderada pelo volume de negociação, nos 60 pregões anteriores que antecederem a cada período de carência, ou seja, imediatamente anteriores a: (i) até o 1º (primeiro) aniversário da Data de Outorga ("1º Período de Carência"); (ii) até o 2º (segundo) aniversário da Data de Outorga ("2º Período de Carência"); (iii) até o 3º (terceiro) aniversário da Data de Outorga ("3º Período de Carência"); e (iv) até o 4º (quarto) aniversário da Data de Outorga ("4º Período de Carência"). Abaixo, encontra-se a quantidade de ações para a Echoenergia Participações S.A., caso as métricas de performance sejam atingidas dentro do plano atualmente em andamento:

	Número de ações	**Valor justo ponderado do preço do período**	**Número de ações**	**Valor justo ponderado do preço do exercício**
Em ações	**31/12/2025**	**31/12/2025**	**31/12/2024**	**31/12/2024**
Existentes em 1º de janeiro	62.457	26,16	62.290	33,28
Outorgadas durante o período	117.497	–	13.934	–
Cancelamento	(31.244)	–	13.767	–
Existentes ao fim do período	**148.710**	**37,4**	**62.457**	**26,16**

Reconhecida reversão de valores previamente provisionados para o plano de "Phantom shares" dos dois contratos no exercício findo em 31 de dezembro de 2025 de R$ 1.262 e R$ 1.544 (R$ 130 em 31 de dezembro de 2024). O valor justo ponderado do preço reconhecido no exercício findo em 31 de dezembro de 2025, foi de R$ 38,54 e R$ 36,27 (R$ 26,16 em 31 de dezembro de 2024). Ressalta-se que este plano de opção é classificado como instrumento financeiro passivo liquidável em caixa da Companhia. As quantidades acima podem variar conforme a performance e serem multiplicadas por um percentual entre 0% (zero por cento) e 150% (cento e cinquenta por cento) da Quantidade Alvo. **b. Matching Shares:** Em 30 de abril de 2024, o Grupo Equatorial, conglomerado de empresas que a Companhia pertence, aprovou a criação de um novo incentivo de longo prazo da Companhia, no formato de Plano de Investimento em Ações ("Plano") e, em 15 de maio de 2024, o Conselho de Administração aprovou o 1º Programa de Investimento em Ações (*Matching Shares*) ("1º Programa *Matching*"). O 1º Programa *Matching* tem por objetivo que os participantes selecionados invistam recursos próprios na aquisição e manutenção de ações próprias durante o período de carência de, no mínimo, 4 (quatro) anos, conforme previsto no programa. Ao investir na aquisição de ações próprias e assumir o risco de ficar investido na Companhia durante o período de carência, pretende-se, ao outorgar as Ações *Matching*, alinhar os interesses de longo prazo dos participantes aos dos acionistas da Companhia, incentivando, assim, a tomada de decisões que busquem a geração sustentável de valor. Os critérios para fins de determinação do número de Ações *Matching* a que os participantes farão jus são: (i) se o participante investir até 50% de seus recursos na aquisição de ações, será outorgada 0,5 (meia) ação para cada 1 (uma) ação adquirida; ou (ii) se o participante investir mais do que 50% de seus recursos na aquisição de ações, será outorgada 1 (uma) nova ação para cada 1 (uma) ação adquirida. O direito de receber as Ações *Matching* dependerá da manutenção plena e ininterrupta da propriedade das Ações Próprias pelos Participantes ("Condição de Investimento"), bem como da sua permanência como administrador ou empregado da Companhia e/ou de sociedades sob o seu Controle ("Condição de Serviço"), durante o período de carência. As Ações *Matching* serão entregues aos participantes em quatro tranches iguais, sendo 25% em cada data de aniversário da outorga e serão entregues aos Participantes, no prazo de até 60 (sessenta) dias contados de cada uma das datas do período de carência. Ademais, em 15 de maio de 2024, o Conselho de Administração do Grupo Equatorial, aprovou um Programa de Recompra de Ações, com prazo de duração até 14 de novembro de 2025, com o objetivo prioritário de atender o Plano de *Matching Shares* ou para permanência em tesouraria, para posterior alienação. As informações das opções outorgadas ocorridas, estão descritas abaixo:

1º Outorga (Echo Participações)

Vesting Date	**Opções exercíveis**
15/05/2025	5.153
15/05/2026	5.153
15/05/2027	5.153
15/05/2028	5.151
	20.610

2º Outorga (Echo Participações)

Vesting Date	**Opções exercíveis**
23/05/2026	19.120
23/05/2027	19.120
23/05/2028	19.120
	57.360

As informações utilizadas na avaliação dos valores justos na data da outorga do Programa são:

1ª Outorga (Consolidado)

	2025
Valor justo na data de outorga	31,12
Data da outorga: 15/05/2024	
Quantidade outorgada	20.610
Valor justo ponderado do *vesting period*	31,12

2ª Outorga (Consolidado)

	2025
Valor justo na data de outorga	32,22
Data da outorga: 15/05/2024	
Quantidade outorgada	57.360
Valor justo ponderado do *vesting period*	32,22

A despesa reconhecida na Companhia no exercício findo em 31 de dezembro de 2025 foi de R$ 640 (R$ 126 em 31 de dezembro de 2024) e refere-se ao valor justo reconhecido durante o período que é avaliado em cada data base.

32. Informações complementares ao fluxo de caixa – O CPC 03 (R2) – Demonstrações de Fluxo de Caixa, em sua revisão, estabeleceu que as transações de investimentos e financiamentos que não envolvem o uso de caixa e equivalentes de caixa devem ser excluídas das demonstrações de fluxo de caixa e apresentadas separadamente em nota explicativa. Durante o exercício findo em 31 de dezembro de 2025 foram realizadas as seguintes transações que não envolveram caixa ou equivalentes de caixa:

		Controladora	
	Notas	**2025**	**2024**
Atividades operacionais			
Dividendos a receber	8	82.097	44.916
Pagamento baseado em ação	19.c	–	(1.981)
Reserva de Hedge		442	–
Total das atividades operacionais		**82.534**	**42.935**
Atividades de financiamento			
Direito de uso	9	–	2.289
Aporte	19	6.850	–
Total das atividades de financiamento		**6.850**	**2.289**
Total		**89.384**	**45.224**

		Consolidado	
	Notas	**2025**	**2024**
Atividades operacionais			
Pagamento baseado em ação	19.c	–	(1.981)
Reserva de Hedge		442	–
Total das atividades operacionais		**442**	**(1.981)**
Atividades de financiamento			
Direito de uso	9		2.289
Aporte	19	6.850	–
Total das atividades de financiamento		**6.850**	**2.289**
Total		**7.292**	**308**

33. Eventos subsequentes – a. Subscrição de capital: Em 21 de janeiro de 2026, após a data-base das demonstrações financeiras, a acionista Equatorial S.A. realizou a subscrição de capital na Echoenergia Participações S.A. no montante de R$ 21.164, a ser integralizado até 31 de dezembro de 2026. A Administração avaliou que esse evento não requer ajuste nas demonstrações financeiras relativas ao período findo em 31 de dezembro de 2025, por não se

continua ...

A publicação acima foi realizada e certificada no dia 18/04/2026
ICP Brasil
Acesse a página de **Publicações Legais** no site do **Jornal Data Mercantil**, apontando a câmera do seu celular no QR Code, ou acesse o link: **www.datamercantil.com.br/publicidade_legal**

... continuação

Echoenergia Participações S.A.

tratar de condição existente naquela data, sendo divulgado apenas para fins informativos, em conformidade com as práticas contábeis adotadas no Brasil. **b. Contrato de autoprodução:** Em 24 e 25 de fevereiro de 2025 a Companhia celebrou acordos para alienação de participações acionárias em determinadas controladas indiretas, por meio da venda de ações preferenciais (SPA) e contrato de opções de compra de ações (COA). A conclusão de cada operação está sujeita ao cumprimento de condições precedentes, incluindo, entre outras: (i) aprovação pelo Conselho Administrativo de Defesa Econômica (CADE); (ii) aprovações societárias em linha com a governança corporativa das partes; e (iii) aprovações e/ou anuências de credores. Os instrumentos têm como objetivo a estruturação de contratos de compra e venda de energia na modalidade de autoprodução. Até a data de autorização para emissão destas demonstrações financeiras, as condições precedentes não haviam sido integralmente atendidas e, consequentemente, não houve transferência de riscos e benefícios nem mudanças nas participações societárias. Após a implementação das condições precedentes e o fechamento das operações, as transações não resultarão em alteração do controle das investidas. As investidas objeto das operações estão apresentadas a seguir:

Investida	Controladora	% Participação	Valor da venda	Quantidade de ações
Eólica Vila Alagoas II	Serra do Mel Holding	50,50%	100.000	39.429.289
Eólica Vila Espírito Santo I	Serra do Mel Holding	50,50%	100.000	344.505
Eólica Vila Espírito Santo II	Serra do Mel Holding	50,50%	100.000	289.898
Eólica Vila Espírito Santo III	Serra do Mel Holding	50,50%	100.000	COA
Eólica Vila Espírito Santo IV	Serra do Mel Holding	50,50%	100.000	COA
Eólica Vila Espírito Santo V	Serra do Mel Holding	50,50%	100.000	1.669.181
Vila Sergipe 1	Echo Participações	50,50%	100.000	COA
Vila Rio Grande do Norte 2	Echo Participações	50,50%	100.000	COA
Vila Piauí 2	Echo Participações	50,50%	100.000	10.934.459

Diretoria Executiva

Liu Gonçalves de Aquino – Diretor Presidente

Raimundo Barretto Bastos – Diretor Financeiro

Bruno Ortega Janjacomo – Gerente de contabilidade – CRC 1SP-331.491/O-4

Relatório do Auditor Independente sobre as Demonstrações Financeiras Individuais e Consolidadas

Aos Acionistas e Diretores da
Echoenergia Participações S.A. | São Paulo-SP

Opinião: Examinamos as demonstrações financeiras individuais e consolidadas da Echoenergia Participações S.A. (Companhia), identificadas como controladora e consolidado, respectivamente, que compreendem o balanço patrimonial em 31 de dezembro de 2025 e as respectivas demonstrações do resultado, do resultado abrangente, das mutações do patrimônio líquido e dos fluxos de caixa para o exercício findo nessa data, bem como as correspondentes notas explicativas, incluindo as políticas contábeis materiais e outras informações elucidativas. Em nossa opinião, as demonstrações financeiras acima referidas apresentam adequadamente, em todos os aspectos relevantes, a posição patrimonial e financeira, individual e consolidada, da Companhia em 31 de dezembro de 2025, o desempenho individual e consolidado de suas operações e os seus respectivos fluxos de caixa individuais e consolidados para o exercício findo nessa data, de acordo com as práticas contábeis adotadas no Brasil. **Base para opinião:** Nossa auditoria foi conduzida de acordo com as normas brasileiras e internacionais de auditoria. Nossas responsabilidades, em conformidade com tais normas, estão descritas na seção a seguir, intitulada "Responsabilidades do auditor pela auditoria das demonstrações financeiras individuais e consolidadas". Somos independentes em relação à Companhia e suas controladas, de acordo com os princípios éticos relevantes previstos no Código de Ética Profissional do Contador e nas normas profissionais emitidas pelo Conselho Federal de Contabilidade, aplicáveis a auditorias de demonstrações financeiras no Brasil, e cumprimos com as demais responsabilidades éticas de acordo com essas normas. Acreditamos que a evidência de auditoria obtida é suficiente e apropriada para fundamentar nossa opinião. **Principais assuntos de auditoria:** Principais assuntos de auditoria são aqueles que, em nosso julgamento profissional, foram os mais significativos em nossa auditoria do exercício corrente. Esses assuntos foram tratados no contexto de nossa auditoria das demonstrações financeiras individuais e consolidadas como um todo e na formação de nossa opinião sobre essas demonstrações financeiras individuais e consolidadas e, portanto, não expressamos uma opinião separada sobre esses assuntos. Para cada assunto abaixo, a descrição de como nossa auditoria tratou o assunto, incluindo quaisquer comentários sobre os resultados de nossos procedimentos, é apresentado no contexto das demonstrações financeiras tomadas em conjunto. Nós cumprimos as responsabilidades descritas na seção intitulada "Responsabilidades do auditor pela auditoria das demonstrações financeiras individuais e consolidadas", incluindo aquelas em relação a esses principais assuntos de auditoria. Dessa forma, nossa auditoria incluiu a condução de procedimentos planejados para responder a nossa avaliação de riscos de distorções significativas nas demonstrações financeiras. Os resultados de nossos procedimentos, incluindo aqueles executados para tratar os assuntos abaixo, fornecem a base para nossa opinião de auditoria sobre as demonstrações financeiras individuais e consolidadas da Companhia. Mensuração do ressarcimento a pagar e/ou a receber nos contratos de geração de energia elétrica

Os parques eólicos operam contratos de Energia de Reserva (LER) e contratos de Energia Nova (LEN) pela modalidade de disponibilidade, onde os contratos estabelecem limites para exposições positivas ou negativas de geração de energia em relação a receita fixa com aplicação de bônus ou penalidades. Em 31 de dezembro de 2025, a Companhia apresenta em suas demonstrações financeiras consolidadas saldos de ressarcimento a pagar no montante de R$ 372.187 mil cuja contrapartida é a receita de venda de geração de energia elétrica, apresentados no passivo circulante e não circulante, respectivamente, nos montantes de R$ 229.036 mil e R$ 143.151 mil e está divulgado na nota explicativa nº 16 às demonstrações financeiras individuais e consolidadas. A mensuração do ressarcimento a pagar e/ou a receber nos contratos de geração de energia elétrica foi considerado um assunto significativo para nossa auditoria devido à relevância dos valores envolvidos e às especificidades atreladas ao processo de estimativa o qual leva em consideração (i) informações históricas, como volume de geração de energia efetivo (MWh), (ii) dados contratuais, como volume e preço determinados nos contratos e (iii) dados de mercado, tais como índice IPCA e o PLD – Preço de Liquidação das Diferenças. *Como nossa auditoria conduziu esse assunto:* Nossos procedimentos de auditoria incluíram, entre outros: (i) a avaliação do desenho relacionado aos controles internos da Companhia e suas controladas para a mensuração do ressarcimento a pagar e/ou a receber nos contratos de geração de energia elétrica; (ii) a compreensão e documentação do processo de estimativa, determinação e revisão das premissas por parte da Administração; (iii) avaliação da precisão matemática do cálculo da mensuração dos saldos de ressarcimento a pagar e a receber, bem como da parcela variável da receita de venda de energia; (iv) recálculo da estimativa confrontando os dados com o balanço energético; e (v) revisamos as divulgações relevantes sobre esse assunto nas notas explicativas às demonstrações financeiras consolidadas. Baseados no resultado dos procedimentos de auditoria efetuados sobre o ressarcimento a pagar e/ou a receber nos contratos de geração de energia elétrica, que está consistente com a avaliação da Administração, consideramos que as políticas de mensuração e reconhecimento adotadas pela Administração, assim como as respectivas divulgações na nota explicativa nº 16, são aceitáveis, no contexto das demonstrações financeiras individuais e consolidadas tomadas em conjunto. Teste de recuperabilidade do ativo imobilizado: Anualmente, a Companhia realiza o teste da redução ao valor recuperável (teste de *impairment*) dos saldos de ativo imobilizado e direito de uso de suas controladas, conforme divulgados nas notas explicativas nº 10 e nº 23 das demonstrações financeiras individuais e consolidadas. As projeções preparadas para realização dos testes de recuperabilidade envolvem um elevado grau de julgamento e a necessidade de que sejam desenvolvidas estimativas de valores justos baseadas em cálculos e premissas relacionados ao desempenho futuro dos negócios. Em razão do alto grau de julgamento envolvido e ao impacto que a definição das premissas tem nas demonstrações financeiras individuais e consolidadas, consideramos este um assunto significativo para nossa auditoria. *Como nossa auditoria conduziu esse assunto:* Nossos procedimentos de auditoria incluíram, entre outros: (i) revisão do modelo utilizado para mensurar o valor recuperável e as premissas e metodologias utilizadas pela Companhia e suas controladas, em particular aquelas relacionadas às projeções de receitas futuras, taxa de crescimento, taxa de desconto utilizada nos fluxos de caixa, margem de lucro de todas as unidades geradoras de caixa; (ii) envolvimento de especialistas em avaliação para revisão da taxa de desconto utilizada nos fluxos de caixa; e (iii) revisão das divulgações efetuadas pela Companhia nas demonstrações contábeis individuais e consolidadas sobre as premissas utilizadas nos cálculos de recuperabilidade dos referidos ativos. Baseados no resultado dos procedimentos de auditoria efetuados sobre o teste de valor recuperável do ativo imobilizado, de acordo com o CPC 01 (R1) – Redução ao valor recuperável de ativos, que está consistente com a avaliação da Diretoria, consideramos que os critérios e premissas de valor recuperável do ativo imobilizado preparados pela Diretoria, assim como as respectivas divulgações nas notas explicativas nº 10 e nº 23, são aceitáveis, no contexto das demonstrações financeiras individuais e consolidadas tomadas em conjunto. **Outras informações que acompanham as demonstrações financeiras individuais e consolidadas e o relatório do auditor:** A diretoria da Companhia é responsável por essas outras informações que compreendem o Relatório da administração. Nossa opinião sobre as demonstrações financeiras individuais e consolidadas não abrange o Relatório da administração e não expressamos qualquer forma de conclusão de auditoria sobre esse relatório. Em conexão com a auditoria das demonstrações financeiras individuais e consolidadas, nossa responsabilidade é a de ler o Relatório da administração e, ao fazê-lo, considerar se esse relatório está, de forma relevante, inconsistente com as demonstrações financeiras ou com nosso conhecimento obtido na auditoria ou, de outra forma, aparenta estar distorcido de forma relevante. Se, com base no trabalho realizado, concluirmos que há distorção relevante no Relatório da administração, somos requeridos a comunicar esse fato. Não temos nada a relatar a este respeito. **Responsabilidades da diretoria e da governança pelas demonstrações financeiras individuais e consolidadas:** A diretoria é responsável pela elaboração e adequada apresentação das demonstrações financeiras individuais e consolidadas de acordo com as práticas contábeis adotadas no Brasil e pelos controles internos que ela determinou como necessários para permitir a elaboração de demonstrações financeiras livres de distorção relevante, independentemente se causada por fraude ou erro. Na elaboração das demonstrações financeiras individuais e consolidadas, a diretoria é responsável pela avaliação da capacidade de a Companhia e suas controladas continuar operando, divulgando, quando aplicável, os assuntos relacionados com a sua continuidade operacional e o uso dessa base contábil na elaboração das demonstrações financeiras, a não ser que a diretoria pretenda liquidar a Companhia e suas controladas ou cessar suas operações, ou não tenha nenhuma alternativa realista para evitar o encerramento das operações. Os responsáveis pela governança da Companhia e suas controladas são aqueles com responsabilidade pela supervisão do processo de elaboração das demonstrações financeiras. **Responsabilidades do auditor pela auditoria das demonstrações financeiras individuais e consolidadas:** Nossos objetivos são obter segurança razoável de que as demonstrações financeiras individuais e consolidadas, tomadas em conjunto, estão livres de distorção relevante, independentemente se causada por fraude ou erro, e emitir relatório de auditoria contendo nossa opinião. Segurança razoável é um alto nível de segurança, mas não uma garantia de que a auditoria realizada de acordo com as normas brasileiras e internacionais de auditoria sempre detecta as eventuais distorções relevantes existentes. As distorções podem ser decorrentes de fraude ou erro e são consideradas relevantes quando, individualmente ou em conjunto, possam influenciar, dentro de uma perspectiva razoável, as decisões econômicas dos usuários tomadas com base nas referidas demonstrações financeiras. Como parte da auditoria realizada de acordo com as normas brasileiras e internacionais de auditoria, exercemos julgamento profissional e mantemos ceticismo profissional ao longo da auditoria. Além disso: • Identificamos e avaliamos os riscos de distorção relevante nas demonstrações financeiras individuais e consolidadas, independentemente se causada por fraude ou erro, planejamos e executamos procedimentos de auditoria em resposta a tais riscos, bem como obtemos evidência de auditoria apropriada e suficiente para fundamentar nossa opinião. O risco de não detecção de distorção relevante resultante de fraude é maior do que o proveniente de erro, já que a fraude pode envolver o ato de burlar os controles internos, conluio, falsificação, omissão ou representações falsas intencionais. • Obtemos entendimento dos controles internos relevantes para a auditoria para planejarmos procedimentos de auditoria apropriados às circunstâncias, mas, não, com o objetivo de expressarmos opinião sobre a eficácia dos controles internos da Companhia e suas controladas. • Avaliamos a adequação das políticas contábeis utilizadas e a razoabilidade das estimativas contábeis e respectivas divulgações feitas pela diretoria. • Concluímos sobre a adequação do uso, pela diretoria, da base contábil de continuidade operacional e, com base nas evidências de auditoria obtidas, se existe incerteza relevante em relação a eventos ou condições que possam levantar dúvida significativa em relação à capacidade de continuidade operacional da Companhia e suas controladas. Se concluirmos que existe incerteza relevante, devemos chamar atenção em nosso relatório de auditoria para as respectivas divulgações nas demonstrações financeiras individuais e consolidadas ou incluir modificação em nossa opinião, se as divulgações forem inadequadas. Nossas conclusões estão fundamentadas nas evidências de auditoria obtidas até a data de nosso relatório. Todavia, eventos ou condições futuras podem levar a Companhia e suas controladas a não mais se manter em continuidade operacional. • Avaliamos a apresentação geral, a estrutura e o conteúdo das demonstrações financeiras individuais e consolidadas, inclusive as divulgações e se as demonstrações financeiras individuais e consolidadas representam as correspondentes transações e os eventos de maneira compatível com o objetivo de apresentação adequada. Comunicamo-nos com os responsáveis pela governança a respeito, entre outros aspectos, do alcance planejado, da época da auditoria e das constatações significativas de auditoria, inclusive as eventuais deficiências significativas nos controles internos que identificamos durante nossos trabalhos. Dos assuntos que foram objeto de comunicação com os responsáveis pela governança, determinamos aqueles que foram considerados como mais significativos na auditoria das demonstrações financeiras do exercício corrente e que, dessa maneira, constituem os principais assuntos de auditoria. Descrevemos esses assuntos em nosso relatório de auditoria, a menos que lei ou regulamento tenha proibido divulgação pública do assunto, ou quando, em circunstâncias extremamente raras, determinarmos que o assunto não deve ser comunicado em nosso relatório porque as consequências adversas de tal comunicação podem, dentro de uma perspectiva razoável, superar os benefícios da comunicação para o interesse público

Fortaleza (CE), 25 de março de 2026.

Ernst & Young Auditores Independentes S/S Ltda.
CRC-CE 001.042/F

Thiago Alexandre de Souza Silva
Contador
CRC-PE 021.265/O

Publique no
Data Mercantil!
A decisão certa em todos os momentos.
Acesse nosso site pelo link abaixo ou apontando a câmera do seu celular no QRcode ao lado.
datamercantil.com.br
Contato: (11) 3361-8833
Orçamentos: *comercial@datamercantil.com.br*
DATA MERCANTIL São Paulo

Facchini Participações S.A.

CNPJ/MF nº 03.382.586/0001-94

Balanços Patrimoniais – Em 31 de dezembro de 2025 e 2024 *(Em milhares de reais)*

Ativo	Nota	Controladora 2025	Controladora 2024	Consolidado 2025	Consolidado 2024
Circulante					
Caixa e equivalentes de caixa	5	5	1	1.170.068	1.169.193
Contas a receber de clientes	6	–	–	342.513	278.494
Contas a receber – Partes relacionadas		–	–	1.464	–
Estoques	7	–	–	678.665	823.522
Impostos a recuperar	10	47	41	72.887	40.623
Instrumentos financeiros derivativos		–	–	24.457	60.206
Dividendos a receber	15	258.129	156.590	–	–
Outros ativos		–	–	26.426	30.858
Total do ativo circulante		**258.181**	**156.632**	**2.316.480**	**2.402.896**
Não circulante					
Contas a receber de clientes	6	–	–	71	23.584
Impostos a recuperar	10	–	–	23.196	22.222
Imposto de renda e contribuição social diferidos	11	–	–	447	–
Outros ativos		–	–	24.046	8.592
Investimentos	12	2.237.224	2.227.663	–	–
Intangível		–	–	77	103
Imobilizado	8	–	–	1.422.465	1.211.690
Ativos de direito de uso	9	–	–	186.766	74.290
Total do ativo não circulante		**2.237.224**	**2.227.663**	**1.657.068**	**1.340.481**
Total do ativo		**2.495.405**	**2.384.295**	**3.973.548**	**3.743.377**

As notas explicativas são partes integrantes das demonstrações financeiras individuais e consolidadas.

Passivo e patrimônio líquido	Nota	Controladora 2025	Controladora 2024	Consolidado 2025	Consolidado 2024
Circulante					
Fornecedores		–	–	358.337	386.021
Empréstimos e financiamentos	13	–	–	230.847	118.633
Arrendamento mercantil	14	–	–	2.740	3.550
Arrendamento a pagar	9	–	–	1.919	1.853
Arrendamento a pagar – partes relacionadas	9	–	–	49.360	50.573
Obrigações trabalhistas		–	–	72.398	78.762
Obrigações fiscais		–	–	11.466	24.853
Faturamento antecipado	16	–	–	79.431	119.393
Antecipação de clientes	17	–	–	39.834	38.504
Dividendos a pagar	19	257.588	155.975	257.588	155.975
Instrumentos financeiros derivativos		–	–	7.747	3.889
Outros passivos		–	–	33.800	37.122
Total do passivo circulante		**257.588**	**155.975**	**1.145.467**	**1.019.128**
Não circulante					
Fornecedores		–	–	12.695	–
Empréstimos e financiamentos	13	–	–	406.346	427.195
Arrendamento mercantil	14	–	–	3.566	6.120
Arrendamento a pagar	9	–	–	5.351	2.395
Arrendamento a pagar – partes relacionadas	9	–	–	155.104	33.571
Imposto de renda e contribuição social diferidos	11	–	–	–	19.239
Provisão p/ riscos fiscais, trabalhistas e cíveis	18	–	–	7.202	7.409
Total do passivo não circulante			–	590.264	495.929
Patrimônio líquido	19				
Capital social		1.084.729	1.068.522	1.084.729	1.068.522
Reserva legal		112.320	103.218	112.320	103.218
Reserva de lucros		740.836	1.056.580	740.836	1.056.580
Dividendos adicionais propostos para apreciação na AGO		299.932	–	299.932	–
Total do patrimônio líquido		**2.237.817**	**2.228.320**	**2.237.817**	**2.228.320**
Total do passivo e do patrimônio líquido		**2.495.405**	**2.384.295**	**3.973.548**	**3.743.377**

As notas explicativas são partes integrantes das demonstrações financeiras individuais e consolidadas.

Demonstrações dos Resultados Abrangentes
Exercícios findos em 31 de dezembro de 2025 e 2024
(Em milhares de reais)

	Controladora 2025	Controladora 2024	Consolidado 2025	Consolidado 2024
Lucro líquido do exercício	**182.044**	**471.210**	**182.044**	**471.210**
Outros resultados abrangentes	–	–	–	–
Resultado abrangente do exercício	**182.044**	**471.210**	**182.044**	**471.210**

As notas explicativas são partes integrantes das demonstrações financeiras individuais e consolidadas.

Demonstrações dos Resultados
Exercícios findos em 31 de dezembro de 2025 e 2024
(Em milhares de reais, exceto quando indicado de outra forma)

	Nota	Controladora 2025	Controladora 2024	Consolidado 2025	Consolidado 2024
Receita operacional líquida	20	–	–	2.834.395	3.482.187
Custo dos produtos e serviços vendidos	21	–	–	(2.258.518)	(2.547.929)
Lucro bruto		**–**	**–**	**575.877**	**934.258**
(Despesas) receitas operacionais					
Comerciais	21	–	–	(232.426)	(222.491)
Administrativas e gerais	21	(78)	(67)	(155.591)	(142.620)
Honorários da administração	21	–	–	(12.000)	(10.215)
Equivalência patrimonial em controlada	12	182.117	471.273	–	–
Outras receitas operacionais, líquidas	22	–	–	22.526	16.048
		182.039	**471.206**	**(377.491)**	**(359.278)**
Lucro operacional antes do resultado financeiro		**182.039**	**471.206**	**198.386**	**574.980**
Resultado financeiro	23				
Receitas financeiras		5	4	216.544	210.976
Despesas financeiras		–	–	(228.319)	(100.768)
Variação monetária e cambial, líquidas		–	–	59.569	9.842
		5	**4**	**47.794**	**120.050**
Lucro antes do imposto de renda e da contribuição social		**182.044**	**471.210**	**246.180**	**695.030**
Imposto de renda e contribuição social	11				
Corrente		–	–	(60.673)	(201.891)
Diferido		–	–	(3.463)	(21.929)
Lucro líquido do exercício		**182.044**	**471.210**	**182.044**	**471.210**
Quantidade ponderado de ações do capital social		2.290.000	2.290.000	2.290.000	2.290.000
Lucro básico e diluído por ação – R$		**79,50**	**205,77**	**79,50**	**205,77**

As notas explicativas são partes integrantes das demonstrações financeiras individuais e consolidadas.

Demonstrações das Mutações do Patrimônio Líquido – Exercícios findos em 31 de dezembro de 2025 e 2024 *(Em milhares de reais)*

	Nota	Capital social	Reserva legal	Reserva de lucros: Reserva de capital de giro	Reserva de lucros: Reserva de incentivos fiscais	Dividendos Adicionais	Lucros acumulados	Total
Saldos em 31 de dezembro de 2023		**1.000.000**	**80.515**	**737.348**	**69.964**	**–**	**–**	**1.887.827**
Aumento de capital mediante incorporação de reserva	19(b)	68.522	–	–	(68.522)	–	–	–
Lucro líquido do exercício		–	–	–	–	–	471.210	471.210
Destinação do lucro líquido do exercício:								
Reserva legal	19(c)	–	22.703	–	–	–	(22.703)	–
Reserva de incentivos fiscais	19(d)	–	–	–	17.146	–	(17.146)	–
Dividendos aprovados	19(f)	–	–	(126.404)	–	–	(4.313)	(130.717)
Reserva de capital de giro	19(e)	–	–	427.048	–	–	(427.048)	–
Saldos em 31 de dezembro de 2024		**1.068.522**	**103.218**	**1.037.992**	**18.588**	**–**	**–**	**2.228.320**
Ajuste de exercícios anteriores	13	–	–	–	–	–	(44.937)	(44.937)
Aumento de capital mediante incorporação de reserva	19(b)	16.207	–	–	(16.207)	–	–	–
Lucro líquido do exercício		–	–	–	–	–	182.044	182.044
Destinação do lucro líquido do exercício:								
Reserva legal	19(c)	–	9.102	–	–	–	(9.102)	–
Reserva de incentivos fiscais	19(d)	–	–	–	417	–	(417)	–
Dividendos adicionais propostos para apreciação em AGO	19(f)	–	–	(174.069)	–	299.932	(125.863)	–
Dividendos aprovados	19(f)	–	–	(125.885)	–	–	(1.725)	(127.610)
Saldos em 31 de dezembro de 2025		**1.084.729**	**112.320**	**738.038**	**2.798**	**299.932**	**–**	**2.237.817**

As notas explicativas são partes integrantes das demonstrações financeiras individuais e consolidadas.

Demonstrações dos Fluxos de Caixa
Exercícios findos em 31 de dezembro de 2025 e 2024 *(Em milhares de reais)*

	Nota	Controladora 2025	Controladora 2024	Consolidado 2025	Consolidado 2024
Lucro líquido do exercício		**182.044**	**471.210**	**182.044**	**471.210**
Ajustes para conciliar o lucro ao caixa originado das atividades operacionais:					
Imposto de renda e contribuição social diferidos	11	–	–	3.463	21.929
Depreciação imobilizado e ativo de direito de uso	8 e 9	–	–	172.313	146.646
Amortização		–	–	25	21
Ganho na baixa do ativo imobilizado		–	–	(1.207)	(2.538)
Provisão para créditos de liquidação duvidosa	6	–	–	490	3.495
Provisão p/ comissão s/ vendas		–	–	(1.157)	1.315
Provisão para perda na realização de estoques		–	–	4.069	(4.591)
Provisão de provisões para riscos fiscais, trabalhistas e cíveis	18	–	–	(207)	(1.175)
Ajuste a valor presente – contas a receber		–	–	(2.432)	10.246
Ajuste a valor presente – fornecedores		–	–	(5.364)	–
Provisão para garantia		–	–	(1.469)	4.036
Equivalência patrimonial	12	(182.117)	(471.273)	–	–
Diferença de variação cambial, líquida		–	–	(67.869)	7
Instrumentos financeiros derivativos		–	–	39.607	(61.242)
Juros e atualização monetária sobre empréstimos, tributos parcelados e arrendamentos		–	–	125.879	74.209
		(73)	**(63)**	**448.185**	**663.568**
Redução (aumento) dos ativos operacionais:					
Contas a receber de clientes		–	–	(38.564)	(27.241)
Partes relacionadas		–	–	(1.464)	–
Estoques		–	–	140.788	(94.818)
Impostos a recuperar		(6)	(6)	(33.238)	3.471
Outros ativos		–	–	(11.022)	(9.067)
Aumento (redução) dos passivos operacionais:					
Fornecedores		–	–	(27.125)	(67.088)
Obrigações fiscais		–	–	33.580	182.622
Parcelamento de Tributos		–	–	(953)	(4.212)
Faturamento antecipado		–	–	(39.962)	12.669
Obrigações trabalhistas, antecipação de clientes e outras obrigações		–	–	(10.822)	(4.975)
Caixa gerado pelas (aplicado nas) atividades operacionais		**(79)**	**(69)**	**11.218**	**654.929**
Juros pagos durante o exercício		–	–	(95.414)	(63.180)
Imposto de renda e contribuição social pagos		–	–	(46.026)	(185.359)
Caixa líquido gerado pelas (aplicado nas) atividades operacionais		**(79)**	**(69)**	**317.963**	**406.390**
Fluxo de caixa de atividades de investimentos:					
Valor recebido na venda de imobilizado		–	–	8.714	10.331
Recebimento de dividendos		26.080	19.259	–	–
Adições de intangível		–	–	–	(86)
Adições ao ativo imobilizado		–	–	(316.747)	(377.217)
Caixa gerado pelas (aplicado nas) atividades de investimentos		**26.080**	**19.259**	**(308.033)**	**(366.672)**
Fluxo de caixa de atividades de financiamentos:					
Empréstimos e financiamentos – captações		–	–	200.326	258.063
Empréstimos e financiamentos e leasing – pagamentos		–	–	(112.542)	(147.094)
Pagamento arrendamento		–	–	(70.843)	(63.811)
Dividendos pagos	19	(25.997)	(19.193)	(25.997)	(19.260)
Caixa gerado pelas (aplicado nas) atividades de financiamentos		**(25.997)**	**(19.193)**	**(9.056)**	**27.898**
Aumento de caixa e equivalente de caixa		4	(2)	874	67.380
Caixa e equivalente de caixa – no início do exercício		1	3	1.169.194	1.101.813
Caixa e equivalente de caixa – no fim do exercício		5	1	1.170.068	1.169.193
Movimentação não caixa: Aquisições de ativo imobilizado ainda não liquidadas no final do exercício		–	–	17.500	16.850

As notas explicativas são partes integrantes das demonstrações financeiras individuais e consolidadas.

Notas Explicativas às Demonstrações Financeiras Individuais e Consolidadas – Em 31 de dezembro de 2025 e 2024 *(Em milhares de reais, exceto se indicado de outra forma)*

1. Contexto operacional – A Facchini Participações S.A. ("Companhia", "Controladora" ou "Grupo"), empresa fundada em 1999 e "holding", controladora do Grupo Facchini, tem como controlada a Facchini S.A., que concentra substancialmente as operações do Grupo, conforme apresentado na nota nº 12. A Companhia, com sede em São Paulo-SP, tem por objetivo social a administração de outras sociedades, participações e investimentos. A controlada Facchini S.A. dispõe de incentivo fiscal em seus estabelecimentos localizados nos Estados de Mato Grosso do Sul (MS), Mato Grosso (MT), Pernambuco (PE), Bahia (BA), Pará (PA) e Ceará (CE) conforme a seguir: (i) No Estado de Mato Grosso do Sul (MS), o incentivo denomina-se "MS Forte – Indústria", conforme Lei Estadual nº 4.049/11 e Term os de Acordo nº 031/03 e nº 125/03 vigentes até 31 de dezembro de 2032, conforme terceiro Aditivo de 09 de outubro de 2018. O benefício é deduzido diretamente da apuração de Imposto sobre Circulação de Mercadorias e Serviços (ICMS) dos estabelecimentos localizados nas cidades de Aparecida do Taboado (MS) e Campo Grande (MS), sendo aplicados 67% como redução do ICMS nas operações intraestadual e 80% nas operações interestadual. Para manutenção deste benefício, a Companhia precisa comprovar que mantém processo produtivo em seus estabelecimentos no Estado de Mato Grosso do Sul. Vide Nota Explicativa nº 19(d); (ii) No Estado de Mato Grosso (MT), o incentivo denomina-se "PRODEIC" – Programa de Desenvolvimento Industrial e Comercial de Mato Grosso, foi criado por meio da Lei Estadual nº 7.958/03, regulamentada pelo Decreto 1.432/03, Lei nº 631/2019. O benefício é deduzido diretamente da apuração do ICMS dos estabelecimentos localizados nas cidades de Cuiaba (MT) e Rondonópolis (MT), sendo aplicada autorização de crédito outorgado. Os respectivos incentivos possuem vigência de 1º de janeiro de 2020 à 31 de dezembro de 2032, respectivamente; (iii) No Estado de Pernambuco (PE), o incentivo denomina-se "PROIND" – Programa de Estímulo à Indústria do Estado de Pernambuco instituído pelo Decreto nº 44.766, de 20 de julho de 2017, com o objetivo de fomentar o desenvolvimento da atividade industrial no Estado de Pernambuco por meio da concessão de crédito presumido relativo ao ICMS, com um redutor de 75% no caso de estabelecimento localizado na Mesorregião Metropolitana do Recife e devendo obedecer ao montante mínimo anual de recolhimento conforme o Decreto, este beneficio é deduzido diretamente da apuração do ICMS do estabelecimento localizado na cidade de Jaboatão dos Guararapes (PE). O referido incentivo possuí vigência até 31 de dezembro de 2032, conforme estabelecido no Convênio ICMS nº 190, até 15 de dezembro de 2017; (iv) No Estado da Bahia (BA), a Companhia é beneficiária do Programa de Estímulo à Indústria do Estado da Bahia – PROIND, instituído pelo Decreto nº 18.802, de 20 de dezembro de 2018, que concede crédito presumido de ICMS correspondente a 50% do saldo devedor apurado em cada período fiscal, como redutor do imposto devido no regime de conta corrente fiscal, aplicável às operações de saída de caçambas, furgões e carrocerias. O incentivo possui vigência de 1º de julho de 2023 a 30 de junho de 2025, tendo sido prorrogado por mais 24 meses em 2025, passando a vigorar até 30 de junho de 2027; (v) No Estado do Pará (PA), o incentivo de imposto de renda e adicionais é administrado pela Superintendência de Desenvolvimento da Amazônia – SUDAM, regido pelo artigo 1º da Medida Provisória 2.199-14/2001, com redação dada pelo artigo 32 da Lei nº 11.196/ 2005, artigos 5º e 13 do Regulamento dos Incentivos Fiscais Administrados pela SUDAM, conforme Laudo constitutivo nº 133/2013 o benefício terminou no ano calendário de 2022. Atualmente a Companhia aguarda a aprovação dos pleitos. Vide Nota Explicativa nº 19(d); e (vi) O incentivo de imposto de renda e adicionais administrado pela Superintendência do Desenvolvimento do Nordeste – SUDENE, com fundamento no artigo 1º da Medida Provisória nº 2.199-14, de 24 de agosto de 2001, com a nova redação dada pelo artigo 69 da Lei nº 12.715, de 17 de setembro de 2012, conforme os critérios estabelecidos no Decreto nº 6.539, de 18 de agosto de 2008, e ainda, em conformidade com o Regulamento dos Incentivos Fiscais, foi concedido a filial localizada em Aquiraz, Ceará (CE) conforme Laudo constitutivo nº 0197/2023, e foi renovado o da filial localizada em Simões Filho, Bahia (BA), conforme Laudo constitutivo nº 0198/2023, ambos com o período de vigência de 01 de janeiro de 2023 até 31 de dezembro de 2032. O benefício é deduzido diretamente da apuração do Imposto de Renda Pessoa Jurídica (IRPJ), sendo que o saldo devedor a ser alcançado pelo incentivo deve ser gerado em função das operações próprias de cada estabelecimento industrial, gerando uma redução de 75% do Imposto de Renda e adicionais não restituíveis. Vide Nota Explicativa nº 19(d). As normas contábeis requerem que ao elaborar as demonstrações financeiras, a administração da Companhia deve fazer a avaliação da capacidade de a entidade continuar em operação no futuro previsível. A Administração, considerando o equilíbrio observado de sua liquidez corrente, além da expectativa de geração de caixa suficiente para liquidar os seus passivos para os próximos 12 meses, concluiu que não há nenhuma incerteza material que possa gerar dúvidas significativas sobre a sua capacidade de continuar operando e, portanto, concluiu que é adequado a utilização do pressuposto de continuidade operacional para a elaboração de suas demonstrações financeiras. **2. Práticas contábeis materiais – 2.1. Declaração de conformidade:** As demonstrações financeiras individuais e consolidadas foram elaboradas e estão apresentadas em conformidade com as práticas contábeis adotadas no Brasil, com observância às disposições contidas na Lei das Sociedades por Ações que incorporam as alterações trazidas pelas Leis nº 11.638/07 e nº 11.941/09 e os pronunciamentos, as orientações e as interpretações técnicos do Comitê de Pronunciamentos Contábeis (CPC), aprovados pelo Conselho Federal de Contabilidade (CFC). **2.2. Moeda funcional e moeda de apresentação:** Estas demonstrações financeiras individuais e consolidadas, estão apresentadas em Reais, que é a moeda funcional da Companhia. Todos os saldos foram arredondados para o milhar mais próximo, exceto quando indicado de outra forma. **2.3. Base de elaboração:** As demonstrações financeiras individuais e consolidadas foram preparadas utilizando o custo histórico como base de valor, exceto pela valorização de certos ativos e passivos como instrumentos financeiros, os quais são mensurados pelo valor justo. A preparação das demonstrações financeiras individuais e consolidadas requer o uso de certas estimativas contábeis críticas e também o exercício de julgamento por parte da administração da Companhia no processo de aplicação das suas práticas contábeis. Aquelas áreas que requerem maior nível de julgamento e possuem maior complexidade, bem como as áreas nas quais premissas e estimativas são significativas para as demonstrações financeiras, estão divulgados na Nota 3. Adicionalmente, o Grupo considerou as orientações emanadas da Orientação Técnica OCPC 07, emitida pelo CPC em novembro de 2014, na preparação das suas demonstrações financeiras individuais e consolidadas. Dessa forma, as informações relevantes próprias das demonstrações financeiras individuais e consolidadas estão sendo evidenciadas e correspondem às utilizadas pela administração na sua gestão, estando determinadas práticas contábeis divulgadas em suas respectivas notas explicativas. As presentes demonstrações financeiras foram aprovadas pela administração da Companhia em 10 de abril de 2026, considerando os eventos subsequentes até esta data. O resumo das principais práticas contábeis adotadas na elaboração das demonstrações financeiras individuais e consolidadas é o seguinte: a) Caixa e equivalentes de caixa: : Compreendem saldos de caixa, depósitos bancários à vista, fundos mantidos em contas bancárias e aplicações financeiras. Essas aplicações financeiras estão demonstradas ao custo, acrescido dos rendimentos auferidos até a data de encerramento do exercício, possuem vencimentos inferiores a 90 dias ou não possuem prazos fixados para resgate, têm liquidez imediata e estão sujeitas a um insignificante risco de mudança de valor. b) Contas a receber de clientes: Registradas e mantidas no balanço pelo valor nominal dos títulos representativos desses créditos, ajustados a valor presente e segregados entre curto e longo prazos de acordo com seus vencimentos, se aplicável. Quando julgado necessário pela Administração, é registrada provisão sobre créditos de liquidação duvidosa, constituída com base em análise das contas a receber em atraso, considerando ainda a expectativa de perda sobre as contas a receber, em montante considerado suficiente para cobrir perdas na sua realização. c) Estoques: Apresentados pelo menor valor entre o custo e o valor líquido realizável. Os custos dos estoques são determinados pelo método do custo médio de aquisição ou produção. O valor líquido realizável corresponde ao preço estimado de venda dos estoques, deduzido dos custos de produção e das despesas de venda. Quando aplicável, é constituída provisão em montante considerado suficiente pela Administração para cobrir prováveis perdas na realização dos estoques. d) Imobilizado: Demonstrado ao valor de custo, deduzido de depreciação e, quando aplicável, por perda por redução ao valor recuperável. São registrados como parte dos custos das imobilizações em andamento os honorários profissionais e, no caso de ativos qualificáveis, os custos de empréstimos capitalizados de acordo com a política contábil da Companhia. Tais imobilizações são classificadas nas categorias adequadas do imobilizado quando concluídas e prontas para o uso pretendido na mesma base dos outros ativos imobilizados. A depreciação desses ativos inicia-se quando estão prontos para o uso pretendido na mesma base dos outros ativos imobilizados. A depreciação é reconhecida com base na vida útil estimada de cada ativo pelo método linear, de modo que o valor do custo menos o seu valor residual após sua vida útil seja integralmente baixado. Terrenos não são depreciados. A vida útil estimada, os valores residuais e os métodos de depreciação são revisados no fim da data do balanço patrimonial e o efeito de quaisquer mudanças nas estimativas é contabilizado prospectivamente. As vidas úteis do ativo imobilizado são as seguintes:

	Anos
Edifícios e construções	25
Máquinas e equipamentos	10
Veículos	5
Aeronave	5
Instalações industriais	10
Ferramentas e utensílios	10
Móveis e utensílios administrativos e industriais	10
Sistemas e equipamentos de informática	5
Benfeitorias em propriedade de terceiros	25

Um item do imobilizado é baixado após alienação ou quando não há benefícios econômicos futuros resultantes do uso contínuo do ativo. Quaisquer ganhos ou perdas na venda ou baixa de um item do imobilizado são determinados pela diferença entre os valores recebidos na venda e o valor contábil do ativo e são reconhecidos no resultado. e) Arrendamentos: A Companhia avalia, na data de início do contrato, se esse contrato é ou contém um arrendamento. Ou seja, se o contrato transmite o direito de controlar o uso de um ativo identificado por um período de tempo em troca de contraprestação. e.1) *Companhia como arrendatária:* Aplica uma única abordagem de reconhecimento e mensuração para todos os arrendamentos, exceto para arrendamentos de curto prazo e arrendamentos de ativos de baixo valor. Reconhece os passivos de arrendamento para efetuar pagamentos de arrendamento e ativos de direito de uso que representam o direito de uso dos ativos subjacentes. e.2) *Ativos de direito de uso:* A Companhia reconhece os ativos de direito de uso na data de início do arrendamento. Os ativos de direito de uso são mensurados ao custo, deduzidos de qualquer depreciação acumulada e perdas por redução ao valor recuperável, e ajustados por qualquer nova remensuração dos passivos de arrendamento. O custo dos ativos de direito de uso inclui o valor dos passivos de arrendamento reconhecidos, custos diretos iniciais incorridos e pagamentos de arrendamentos realizados até a data de início, menos os eventuais incentivos de arrendamento recebidos. Os ativos de direito de uso são depreciados linearmente, pelo menor período entre o prazo do arrendamento e a vida útil estimada dos ativos. • Edifícios – 2 a 9 anos; • Equipamentos – 4 anos; e.3) *Passivos de arrendamento.*Na data de início do arrendamento, a Companhia reconheceu os passivos de arrendamento mensurados pelo valor presente dos pagamentos do arrendamento a serem realizados durante o prazo do arrendamento. Os pagamentos do arrendamento incluem pagamentos fixos, menos quaisquer incentivos de arrendamento a receber, pagamentos variáveis de arrendamento que dependem de um índice ou taxa, e valores esperados a serem pagos sob garantias de valor residual. Os pagamentos variáveis de arrendamento que não dependem de um índice ou taxa são reconhecidos como despesas (salvo se forem incorridos para produzir estoques) no período em que ocorre o evento ou condição que gera esses pagamentos. Ao calcular o valor presente dos pagamentos do arrendamento, a Companhia usa a sua taxa de empréstimo incremental na data de início porque a taxa de juro implícita no arrendamento não é facilmente determinável. Após a data de início, o valor do passivo de arrendamento é aumentado para refletir o acréscimo de juros e reduzido para os pagamentos de arrendamento efetuados. Além disso, o valor contábil dos passivos de arrendamento é remensurado se houver uma modificação, uma mudança no prazo do arrendamento, uma alteração nos pagamentos do arrendamento (por exemplo, mudanças em pagamentos futuros resultantes de uma mudança em um índice ou taxa usada para determinar tais pagamentos de arrendamento) ou uma alteração na avaliação de uma opção de compra do ativo subjacente. e.4) *Arrendamentos de curto prazo e de ativos de baixo valor:* A Companhia aplica a isenção de reconhecimento de arrendamento de curto prazo a seus arrendamentos de curto prazo de máquinas e equipamentos (ou seja, arrendamentos cujo prazo de arrendamento seja igual ou inferior a 12 meses a partir da data de início e que não contenham opção de compra). Também aplica a concessão de isenção de reconhecimento de ativos de baixo valor a arrendamentos de equipamentos de escritório considerados de baixo valor. Os pagamentos de arrendamento de curto prazo e de arrendamentos de ativos de baixo valor são reconhecidos como despesa pelo método linear ao longo do prazo do arrendamento. f) Provisões: Reconhecidas para obrigações presentes (legal ou presumida) resultantes de eventos passados, em que seja possível estimar os valores de forma confiável e cuja liquidação seja provável. O valor reconhecido como provisão é a melhor estimativa das considerações requeridas para liquidar a obrigação no fim de cada exercício, considerando os riscos e as incertezas relativos à obrigação. Quando a provisão é mensurada com base nos fluxos de caixa estimados para liquidar a obrigação, seu valor contábil corresponde ao valor presente desses fluxos de caixa (em que o efeito do valor do dinheiro no tempo é relevante). Quando alguns ou todos os benefícios econômicos requeridos para a liquidação de uma provisão são esperados serem recuperados de um terceiro, um ativo é reconhecido se, e somente se, o reembolso for virtualmente certo e o valor puder ser mensurado de forma confiável. g) Ativos e passivos vinculados a moedas estrangeiras ou sujeitos à atualização monetária: Os direitos e as obrigações, legal ou contratualmente sujeitos à variação monetária, são atualizados até a data do balanço. Os ativos e passivos denominados em moeda estrangeira são convertidos para reais às taxas de câmbio em vigor na data do balanço. As contrapartidas dessas atualizações são refletidas diretamente no resultado do exercício, exceto quando se referirem a resultados abrangentes que são registrados diretamente no patrimônio líquido. h) Tributos: A despesa com imposto de renda e contribuição social representa a soma dos impostos correntes e diferidos. h.1) *Tributos correntes:* A provisão para imposto de renda é calculada e registrada com base no lucro tributável relativo a cada exercício, ajustado na forma legal, calculada pela alíquota de 15%, acrescida de adicional de 10% sobre o lucro tributável excedente a R$240. A contribuição social é calculada com base na alíquota de 9% sobre a base tributável. O lucro tributável difere do lucro apresentado na demonstração do resultado, porque exclui receitas e despesas tributáveis ou dedutíveis em outros exercícios, além de excluir itens não tributáveis ou não dedutíveis de forma permanente. h.2) *Tributos diferidos:* O imposto de renda e contribuição social diferidos são gerados por diferenças temporárias entre o valor contábil dos ativos e passivos e seus respectivos valores fiscais. Ativos e passivos fiscais diferidos são mensurados à taxa de imposto que é esperada de ser aplicável no ano em que o ativo será realizado ou o passivo liquidado, com base nas taxas de imposto (e lei tributária) que foram promulgadas na data do balanço, conforme demonstrado na Nota Explicativa nº 11. O lucro tributável futuro pode ser maior ou menor do que as estimativas consideradas, quando da definição da necessidade e do montante a ser registrado de ativo fiscal. O valor contábil dos ativos fiscais diferidos é revisado na data do balanço e reduzido quando não for mais provável que haja lucro tributável disponível para permitir que todo o ativo, ou parte dele, seja recuperado. h.3) *Tributos sobre as vendas:* Despesas e ativos são reconhecidos líquidos dos tributos sobre vendas, exceto: Quando os tributos sobre vendas incorridos na compra de bens ou serviços não forem recuperáveis junto às autoridades fiscais, hipótese em que o tributo sobre vendas é reconhecido como parte do custo de aquisição do ativo ou do item de despesa, conforme o caso. i) Instrumentos financeiros: Um instrumento financeiro é um contrato que dá origem a um ativo financeiro de uma entidade e a um passivo financeiro ou instrumento patrimonial de outra entidade. i.1) *Ativos financeiros:* Ativos financeiros são classificados no reconhecimento inicial e subsequentemente mensurados ao custo amortizado, ao valor justo por meio de outros resultados abrangentes e ao valor justo por meio do resultado. i) *Ativos financeiros ao custo amortizado (instrumentos de dívida):* A Companhia mensura os ativos financeiros ao custo amortizado se ambas as seguintes condições forem atendidas: • O ativo financeiro for mantido dentro de modelo de negócios cujo objetivo seja manter ativos financeiros com o fim de receber fluxos de caixa contratuais. • Os termos contratuais do ativo financeiro derem origem, em datas especificadas, a fluxos de caixa que constituam, exclusivamente, pagamentos de principal e juros sobre o valor do principal em aberto. Os ativos financeiros ao custo amortizado são subsequentemente mensurados usando o método de juros efetivos e estão sujeitos a redução ao valor recuperável. Ganhos e perdas são reconhecidos no resultado quando o ativo é baixado, modificado ou apresenta redução ao valor

continua …

A publicação acima foi realizada e certificada no dia 18/04/2026

ICP Brasil

Acesse a página de **Publicações Legais** no site do **Jornal Data Mercantil**, apontando a câmera do seu celular no QR Code, ou acesse o link: **www.datamercantil.com.br/publicidade_legal**

... continuação

Facchini Participações S.A.

recuperável. Os ativos financeiros da Companhia ao custo amortizado estão divulgados na Nota 26. ii) *Ativos financeiros mensurados ao valor justo por meio do resultado:* Incluem ativos financeiros mantidos para negociação e ativos designados no reconhecimento inicial ao valor justo por meio do resultado ou ativos obrigatoriamente mensurados ao valor justo. São classificados como mantidos para negociação se originados com o propósito de venda ou recompra no curto prazo. A cada data de balanço, são mensurados pelo seu valor justo. Os juros, correção monetária, variação cambial e as variações decorrentes da avaliação ao valor justo são reconhecidas no resultado, quando incorridos, como receitas ou despesas financeiras. Os ativos financeiros da Companhia mensurados ao valor justo estão divulgados na Nota 26. i.2) *Passivos financeiros:* Os passivos financeiros são classificados, no reconhecimento inicial, como passivos financeiros ao valor justo por meio do resultado, empréstimos e recebíveis ou contas a pagar. Todos os passivos financeiros são mensurados inicialmente ao seu valor justo, mais ou menos, no caso de passivo financeiro que não seja ao valor justo por meio do resultado, os custos de transação que sejam diretamente atribuíveis à emissão do passivo financeiro. Os passivos financeiros da Companhia incluem fornecedores e outras contas a pagar, empréstimos e financiamentos, saldos bancários a descoberto e instrumentos financeiros derivativos. Os principais passivos financeiros reconhecidos pela Companhia estão divulgados na Nota 26. i.3) *Compensação de instrumentos financeiros:* Os ativos financeiros e passivos financeiros são compensados e o valor líquido é apresentado no balanço patrimonial consolidado se houver um direito legal atualmente aplicável de compensação dos valores reconhecidos e se houver a intenção de liquidar em bases líquidas, realizar os ativos e liquidar os passivos simultaneamente. j) Subvenções governamentais: Subvenções governamentais são reconhecidas quando há razoável segurança de que a entidade cumprirá todas as condições estabelecidas e relacionadas à subvenção e de que a subvenção será recebida. Quando o benefício se refere a um item de despesa, é reconhecido como receita ao longo do período do benefício de forma sistemática em relação às respectivas despesas cujo benefício pretende compensar. Quando o benefício se referir a um ativo, é reconhecido como receita diferida no passivo e em base sistemática e racional durante a vida útil do ativo. j.1) *ICMS:* Representado pela dedução obtida nas apurações mensais de ICMS dos estabelecimentos localizados nos Estados de Mato Grosso do Sul e Mato Grosso, o qual é registrado diretamente ao resultado do exercício, na rubrica "Deduções de vendas", considerando que o benefício obtido está diretamente relacionado ao ICMS sobre as vendas. O incentivo do Estado de Pernambuco e da Bahia, são registrados no resultado após cumprido o montante mínimo anual de recolhimento, antes disso eles são registrados na conta do passivo. Para manter estes incentivos, a Companhia tem o compromisso de manter o faturamento, além de determinado número de empregados e nível de investimentos naqueles Estados. A Companhia destina o valor deste incentivo fiscal até o limite do lucro líquido do exercício à rubrica "Reserva para incentivos fiscais". No caso de a Companhia apurar prejuízo no exercício ou o lucro líquido ser inferior à parcela decorrente do incentivo e, nesse caso, este não puder ser destinado à rubrica "Reserva para incentivos fiscais", sua destinação, de forma cumulativa até que seja destinado, ocorrerá em exercícios subsequentes (Nota 20). j.2) *Imposto de Renda Pessoa Jurídica – IRPJ:* A Superintendência do Desenvolvimento da Amazônia – SUDAM visando à Implantação de empreendimento industrial na área de sua atuação expediu Laudo constitutivo do direito a redução de 75% do imposto de renda e adicionais não restituíveis calculados sobre o lucro de exploração, com fruição por 10 anos vigorando até o ano-calendário de 2022, o qual é calculado com base no lucro da exploração. A Companhia em contrapartida deverá atender algumas obrigações como a de aplicar o valor de redução do IRPJ em atividades diretamente ligadas a produção ou operação na área de atuação da SUDAM. A Superintendência do Desenvolviento do Nordeste – SUDENE visando a Implantação de emprendimento industrial na área de sua atuação expediu Laudo constitutivo do direito a redução de 75% do Imposto de Renda e adicionais não restituíveis calculados sobre o lucro de exploração, com fruição por 10 anos vigorando até o ano calendário de 2032, o qual é calculado com base no lucro da exploração. A Companhia em contrapartida deverá atender algumas obrigações como a de aplicar o valor de redução do IRPJ somente nos produtos determinados no anexo I do Laudo Constitutivo. k) Reconhecimento de receita: A receita de contrato com cliente é reconhecida quando o controle dos bens ou serviços é transferido para o cliente por um valor que reflita a contraprestação à qual a Companhia espera ter direito em troca destes bens ou serviços. A Companhia conclui que é o principal em seus contratos de receita porque controla os bens ou serviços antes de transferi-los para o cliente. A receita é mensurada pelo valor justo da contrapartida recebida ou a receber, deduzida de quaisquer estimativas de devoluções, descontos comerciais e/ou bonificações concedidos ao comprador e outras deduções similares. k.1) *Vendas de produtos:* O reconhecimento da receita não ocorre até que: (i) os implementos rodoviários tenham sido entregues para o cliente; (ii) os riscos de obsolescência e perda tenham sido transferidos para o cliente; (iii) o cliente tenha aceitado os produtos de acordo com o contrato de venda; e (iv) as disposições de aceitação tenham sido acordadas, ou a Companhia tenha evidências objetivas de que todos os critérios para aceitação foram atendidos. As vendas são registradas com base no preço especificado nos contratos de venda. k.2) *Prestação de serviços:* A receita referente à prestação de serviços com base em tempo e materiais contratados é reconhecida às taxas contratuais, conforme as horas trabalhadas e quando as despesas diretas são incorridas. k) Reconhecimento de receita: k.3) *Componente de financiamento significativo:* Geralmente, a Companhia recebe adiantamentos de curto prazo de seus clientes. Utilizando o expediente prático contido no CPC 47, a Companhia não ajusta o valor prometido de contraprestação para efeito de um componente de financiamento significativo se tem a expectativa, no início do contrato, de que o período entre a transferência do bem ou serviço prometido para o cliente e o momento em que o cliente paga por este bem ou serviço será de um ano ou menos. l) Apuração do resultado: O resultado das operações é apurado em conformidade com o regime contábil de competência de exercício. m) Capital social – Ações ordinárias: São classificadas como patrimônio líquido. Custos adicionais diretamente atribuíveis à emissão de ações e opções são reconhecidos como dedução do patrimônio líquido, líquido de quaisquer efeitos tributários. n) Lucro por ação: Calculado com base na quantidade ponderada de ações do capital social no exercício. **2.4. Bases de consolidação e investimento em controlada:** As demonstrações financeiras consolidadas incluem as demonstrações financeiras da Companhia e de sua controlada Facchini S.A., ambas em 31 de dezembro de 2025. A sociedade controlada está descrita na Nota Explicativa nº 12. O controle é obtido quando a Companhia tem o poder de controlar as políticas financeiras e operacionais de uma entidade para auferir benefícios de suas atividades. Nas demonstrações financeiras individuais da Companhia, as informações financeiras da controlada é reconhecida por meio do método de equivalência patrimonial. Os resultados das controladas adquiridas ou alienadas durante o exercício são incluídos nas demonstrações consolidadas do resultado a partir da data da efetiva aquisição ou até a data da efetiva alienação, conforme aplicável. Quando necessário, as demonstrações financeiras das controladas são ajustadas para adequar suas políticas contábeis àquelas estabelecidas pelo Grupo. Todas as transações, saldos, receitas e despesas entre as empresas consolidadas são eliminados integralmente nas demonstrações financeiras consolidadas. As demonstrações financeiras consolidadas incluem as demonstrações da Companhia e de sua controlada Facchni S.A., e foram preparadas de acordo com os seguintes principais critérios: (a) eliminação dos saldos entre as empresas consolidadas; (b) eliminação dos investimentos entre as empresas consolidadas contra o respectivo patrimônio líquido da empresa investida; (c) eliminação das receitas e despesas decorrentes de negócios entre as empresas consolidadas; e (d) eliminação do lucro nos estoques, quando aplicável, oriundo de vendas entre as empresas consolidadas. **3. Julgamentos, estimativas e premissas contábeis significativas –** Julgamentos: A preparação das demonstrações financeiras individuais e consolidadas requer que a administração da Companhia faça julgamentos, estimativas e adote premissas que afetam os valores apresentados de receitas, despesas, ativos e passivos, e as respectivas divulgações, bem como as divulgações de passivos contingentes. No processo de aplicação das políticas contábeis da Companhia, a Administração fez os seguintes julgamentos que têm efeito mais significativo sobre os valores reconhecidos nas demonstrações financeiras: *Determinação do prazo de arrendamento de contratos que possuam cláusulas de opção de renovação ou rescisão (Companhia como arrendatária).* A Companhia determina o prazo do arrendamento como o prazo contratual não cancelável, juntamente com os períodos incluídos em eventual opção de renovação na medida em que essa renovação seja avaliada como razoavelmente certa e com períodos cobertos por uma opção de rescisão do contrato na medida em que também seja avaliada como razoavelmente certa. A Companhia possui alguns contratos de arrendamento que incluem opções de renovação e rescisão, sendo aplicado julgamento ao avaliar se é razoavelmente certo se deve ou não exercer a opção de renovar ou rescindir o arrendamento. Nessa avaliação considera todos os fatores relevantes que criam um incentivo econômico para o exercício da renovação ou da rescisão. Após a mensuração inicial a Companhia reavalia o prazo do arrendamento se houver um evento significativo ou mudança nas circunstâncias que esteja sob seu controle e afetará sua capacidade de exercer ou não exercer a opção de renovar ou rescindir (por exemplo, realização de benfeitorias ou customizações significativas no ativo arrendado). Os períodos de renovação de arrendamentos de imóveis com períodos não canceláveis mais longos (os quais são de 5 a 10 anos) não são incluídos como parte do prazo do arrendamento, pois esses não são avaliados pela Administração como razoavelmente certos. Além disso, as opções de renovação para locações de máquinas não são incluídas como parte do prazo do arrendamento uma vez que a Companhia normalmente aluga-os por não mais de cinco anos e, portanto, não exerce nenhuma opção de renovação. Ademais, os períodos cobertos pelas opções de rescisão são incluídos como parte do prazo do arrendamento apenas quando são avaliados como razoavelmente certos de não serem exercidos. Estimativas e premissas: As demonstrações financeiras foram elaboradas com apoio em diversas bases de avaliação utilizadas nas estimativas contábeis. As estimativas contábeis envolvidas na preparação das demonstrações financeiras foram apoiadas em fatores objetivos e subjetivos, com base no julgamento da Administração para determinação do valor adequado a ser registrado nas demonstrações financeiras. A liquidação das transações envolvendo estas estimativas poderá resultar em valores significativamente divergentes dos registrados nas demonstrações financeiras devido ao tratamento probabilístico inerente ao processo de estimativa. A Companhia revisa suas estimativas pelo menos anualmente. As principais premissas relativas a fontes de incerteza nas estimativas futuras e outras importantes fontes de incerteza em estimativas na data de reporte, envolvendo risco significativo de causar um ajuste significativo no valor contábil dos ativos e passivos no próximo exercício financeiro, são discutidas a seguir. *Arrendamentos – Estimativa da taxa incremental sobre empréstimos:* A Companhia não é capaz de determinar prontamente a taxa de juros implícita no arrendamento e, portanto, considera a sua taxa incremental sobre empréstimos para mensurar os passivos do arrendamento. A taxa incremental é a taxa de juros que a Companhia teria que pagar ao pedir emprestado, por prazo semelhante e com garantia semelhante, os recursos necessários para obter o ativo com valor similar ao ativo de direito de uso em ambiente econômico similar. Dessa forma, essa avaliação requer que a Administração considere estimativas quando não há taxas observáveis disponíveis ou quando elas precisam ser ajustadas para refletir os termos e condições de um arrendamento. A Companhia estima a taxa incremental usando dados observáveis (como taxas de juros de mercado) quando disponíveis e considera nesta estimativa aspectos que são específicos a Companhia (como o rating de crédito). *Provisões para riscos tributários, cíveis e trabalhistas:* A Companhia reconhece provisão para causas tributárias, cíveis e trabalhistas. A avaliação da probabilidade de perda inclui a avaliação das evidências disponíveis, a hierarquia das leis, as jurisprudências disponíveis, as decisões mais recentes nos tribunais e sua relevância no ordenamento jurídico, bem como a avaliação dos advogados externos. As provisões são revisadas e ajustadas para levar em conta alterações nas circunstâncias, tais como prazo de prescrição aplicável, conclusões de inspeções fiscais ou exposições adicionais identificadas com base em novos assuntos ou decisões de tribunais. *Imposto de renda e contribuição social (corrente e diferido):* O imposto de renda e a contribuição social (corrente e diferido) são calculados de acordo com interpretações da legislação em vigor, levando em consideração os benefícios fiscais, conforme mencionados na Nota 2. Este processo normalmente envolve estimativas complexas para determinar o lucro tributável e as diferenças temporárias. Em particular, o crédito fiscal diferido sobre prejuízos fiscais, base negativa de contribuição social e diferenças temporárias é reconhecido na proporção da probabilidade de que o lucro tributável futuro esteja disponível e possa ser utilizado. A mensuração da recuperabilidade do imposto de renda diferido sobre prejuízos fiscais, base negativa de contribuição social e diferenças temporárias leva em consideração o histórico de lucro tributável, bem como a estimativa de lucro tributável futuro. *Provisão para perdas de crédito esperadas para contas a receber e ativos de contrato:* A Companhia utiliza uma matriz de provisão para calcular a perda de crédito esperada para contas a receber e ativos de contrato com clientes. As taxas de provisão aplicadas são baseadas em dias de atraso e indicadores externos para agrupamentos de vários segmentos de clientes que apresentam padrões de perda semelhantes (como, por exemplo, por tipo de cliente e risco de crédito, entre outras). A matriz de provisão baseia-se inicialmente nas taxas de perda histórica observadas pela Companhia. A Companhia revisa a matriz de forma prospectiva para ajustá-la de acordo com a experiência histórica de perda de crédito. A quantidade de perdas de crédito esperadas é sensível a mudanças nas circunstâncias e nas condições econômicas previstas. A experiência histórica de perda de crédito da Companhia e a previsão das condições econômicas também podem não representar o padrão real do cliente no futuro. **4. Normas, alterações e interpretações de normas –** a) Pronunciamentos novos ou revisados aplicados pela primeira vez em 2025: A Companhia avaliou as normas e alterações que são válidas para períodos anuais iniciados em, ou após, 1º de janeiro de 2025 (exceto quando indicado de outra forma), e decidiu não adotar antecipadamente nenhuma outra norma, interpretação ou alteração que tenham sido emitidas, mas ainda não estejam vigentes. *Alterações ao CPC 02 (R2) – Efeitos nas Mudanças nas Taxas de Câmbio e Conversão de Demonstrações Contábeis e CPC 37 (R1) – Adoção Inicial das Normas Internacionais de Contabilidade:* Para os períodos anuais de reporte com início em ou após 1º de janeiro de 2025, O Comitê de Pronunciamentos Contábeis (CPC), emitiu a Revisão de Pronunciamentos Técnicos CPC 27, que contempla alterações trazidas pelo Lack of Exchangeability emitido pelo IASB, com alterações no Pronunciamento Técnico CPC 02 (R2) – Efeitos das Mudanças nas Taxas de Câmbio e Conversão de Demonstrações Contábeis e no CPC 37 (R1) – Adoção Inicial das Normas Internacionais de Contabilidade. Esta mudança específica como uma entidade deve avaliar se uma moeda é conversível e como deve determinar a taxa de câmbio à vista quando não houver convertibilidade. As alterações também exigem a divulgação de informações que permitam aos usuários das demonstrações financeiras compreender como a falta de convertibilidade de uma moeda em outra afeta, ou se espera que afete, o desempenho financeiro, a posição financeira e os fluxos de caixa da entidade. As alterações não tiveram impacto material sobre as demonstrações financeiras da Companhia: *Alterações ao CPC 18 (R3) – Investimento em Coligada, Em Controlada e Empreendimento Controlado Em Conjunto e a ICPC 09 – Demonstrações Contábeis Individuais, Demonstrações Separadas, Demonstrações Consolidadas e Aplicação do Método da Equivalência Patrimonial:* Em setembro de 2024, o Comitê de Pronunciamentos Contábeis (CPC) emitiu alterações ao Pronunciamento Técnico CPC 18 (R3) e à Interpretação Técnica ICPC 09 (R3), com o objetivo de alinhar as normativas contábeis brasileiras com os padrões internacionais emitidos pelo IASB. A atualização do Pronunciamento Técnico CPC 18 contempla a aplicação do método da equivalência patrimonial (MEP) para a mensuração de investimentos em controladas nas Demonstrações Contábeis Individuais, refletindo a alteração nas normas internacionais que agora permitem essa prática nas Demonstrações Contábeis Separadas. Essa convergência harmoniza as práticas contábeis adotadas no Brasil com as internacionais, sem gerar impactos materiais em relação à norma atualmente vigente, concentrando-se apenas em ajustes de redação e na atualização das referências normativas. As alterações vigoram para períodos de demonstrações financeiras que se iniciam em ou após 1º de janeiro de 2025. As alterações não tiveram impacto material sobre as demonstrações financeiras da Companhia. b) Normas emitidas, mas ainda não vigentes em 2025: As normas e interpretações novas e alteradas emitidas, mas não ainda em vigor até a data de emissão das demonstrações financeiras da Companhia, estão descritas a seguir. A Companhia pretende adotar essas normas e interpretações novas e alteradas, se cabível, quando entrarem em vigor. *CPC 51: Apresentação e Divulgação nas Demonstrações Financeiras:* A Coordenadoria Técnica do Comitê de Pronunciamentos Contábeis (CPC) torna pública a aprovação pelos membros do CPC, de acordo com as disposições da Resolução CFC nº. 1.055/05 e alterações posteriores, do Pronunciamento Técnico CPC 51 – Apresentação e Divulgação nas Demonstrações Contábeis. O CPC 51 introduz novos requisitos para apresentação dentro da demonstração do resultado do exercício, incluindo totais e subtotais especificados. Além disso, as entidades são obrigadas a classificar todas as receitas e despesas dentro da demonstração do resultado do exercício em uma das cinco categorias: operacional, investimento, financiamento, impostos de renda e operações descontinuadas, das quais as três primeiras são novas. A norma também exige a divulgação de medidas de desempenho definidas pela administração, subtotais de receitas e despesas, e inclui novos requisitos para a agregação e desagregação de informações financeiras com base nas "funções" identificadas das demonstrações financeiras primárias (primary financial statements (PFS)) e das notas explicativas. Além disso, alterações de escopo restrito foram feitas ao IAS 7 (equivalente ao CPC 03 (R2) – Demonstração dos Fluxos de Caixa), que incluem a alteração do ponto de partida para determinar os fluxos de caixa das operações pelo método indireto, de "lucro ou prejuízo do período" para "lucro ou prejuízo operacional" e a remoção da opcionalidade à classificação dos fluxos de caixa de dividendos e juros. Além disso, há alterações consequentes em vários outros padrões. O CPC 51 e as alterações nas outras normas entrarão em vigor para períodos de relatórios iniciados em ou após 1º de janeiro de 2027, com a aplicação antecipada permitida e devendo ser divulgada, embora no Brasil a adoção antecipada não seja permitida. O CPC 51 será aplicado retrospectivamente. No Brasil, o CPC 26 será substituido pelo CPC 51 – Apresentação e Divulgação em Demonstrações Contábeis (equivalente à IFRS 18), atualmente o CPC e suas entidades congraçadas estão ainda em processo de discussão dos eventuais conflitos do CPC 51 com a legislação societária vigente. Embora ainda as discussões não tenham encerrado, não se espera alterações substanciais na atual legislação. A Companhia está atualmente trabalhando para identificar todos os impactos que as alterações terão nas demonstrações financeiras primárias e notas explicativas às demonstrações financeiras. *IFRS 19: Subsidiárias sem Responsabilidade Pública: Divulgações:* Em maio de 2024, o IASB emitiu o IFRS 19, que permite que entidades elegíveis optem por aplicar seus requisitos de divulgação reduzidos enquanto ainda aplicam os requisitos de reconhecimento, mensuração e apresentação em outros padrões contábeis IFRS. Para ser elegível, no final do período de relatório, uma entidade deve ser uma controlada conforme definido no IFRS 10 (CPC 36 (R3) – Demonstrações Consolidadas), não pode ter responsabilidade pública e deve ter uma controladora (final ou intermediária) que prepare demonstrações financeiras consolidadas, disponíveis para uso público, que estejam em conformidade com os padrões contábeis IFRS. O IFRS 19 entrará em vigor para períodos de relatório iniciados em ou após 1º de janeiro de 2027, com aplicação antecipada permitida. A Companhia está atualmente avaliando os potenciais impactos na aplicação dessa norma. *Alterações à IFRS 9 e à IFRS 7 – Alterações à Classificação e Mensuração de Instrumentos Financeiros:* Em maio de 2024, o International Accounting Standards Board (IASB) emitiu as alterações à IFRS 9 and IFRS 7 – Amendments to the Classification and Measurement of Financial Instruments (Alterações na Classificação e Mensuração de Instrumentos Financeiros), que introduzem modificações relevantes aos requisitos de classificação, mensuração e divulgação de instrumentos financeiros. Em convergência com essas alterações, o Comitê de Pronunciamentos Contábeis (CPC) deverá incorporar as mudanças por meio de futuras revisões dos pronunciamentos CPC 48 – Instrumentos Financeiros e CPC 40 (R1) – Instrumentos Financeiros: Evidenciação. As principais alterações introduzidas são as seguintes: • Um esclarecimento de que um passivo financeiro é baixado na "data de liquidação" e a introdução de uma opção de política contábil (quando determinadas condições forem atendidas) para dar baixa em passivos financeiros liquidados por meio de um sistema eletrônico de pagamentos antes da data de liquidação. • Orientação adicional sobre como os fluxos de caixa contratuais de ativos financeiros com características ambientais, sociais e de governança corporativa (ESG) e similares devem ser avaliados. *Alterações à IFRS 9 e à IFRS 7 – Alterações à Classificação e Mensuração de Instrumentos:* • Esclarecimentos sobre o que constitui "características sem direito de regresso" e quais são as características dos instrumentos contratualmente vinculados. • Introdução de novos requisitos de divulgação para instrumentos financeiros com características contingentes e requisitos adicionais de divulgação para instrumentos patrimoniais mensurados ao valor justo por meio de outros resultados abrangentes (OCI). As alterações são aplicáveis para períodos anuais com início em ou após 1º de janeiro de 2026, sendo permitida a adoção antecipada apenas para a classificação de ativos financeiros e as divulgações relacionadas. A Companhia não antecipa que essas alterações terão impacto material sobre suas demonstrações financeiras consolidadas, mas continuará acompanhando a convergência dos pronunciamentos CPC 48 e CPC 40 (R1) e avaliará a necessidade de atualização de suas políticas contábeis quando as revisões forem formalmente emitidas pelo CPC. *Melhorias Anuais às Normas Contábeis IFRS – Volume 11:* Em julho de 2024, o IASB emitiu nove alterações de escopo limitado como parte da sua manutenção periódica das Normas Contabeis IFRS. As alterações incluem esclarecimentos, simplificações, correções ou modificações destinadas a melhorar a consistência das seguintes normas: IFRS 1 – Adoção Inicial das Normas Internacionais de Relatório Financeiro (equivalente ao CPC 37 (R1) – Adoção Inicial das Normas Internacionais de Contabilidade), IFRS 7 – Instrumentos Financeiros: Divulgação (equivalente ao CPC 40 (R1) – Instrumentos Financeiros: Evidenciação) e sua Orientação para Implementação da IFRS 7, IFRS 9 – Instrumentos Financeiros (equivalente ao CPC 48 – Instrumentos Financeiros), IFRS 10 – Demonstrações Financeiras Consolidadas (equivalente ao CPC 36 (R3) – Demonstrações Consolidadas) e IAS 7 – Demonstração dos Fluxos de Caixa (equivalente ao *CPC 03 (R2) – Demonstração dos Fluxos de Caixa):* Em convergência com essas atualizações, o Comitê de Pronunciamentos Contábeis (CPC) deverá refletir tais mudanças em futuras revisões dos seguintes pronunciamentos técnicos correspondentes. As alterações terão efeito para os períodos de reporte com início em ou após 1º de janeiro de 2026. É permitida a adoção antecipada, que deve ser divulgada. As alterações não são esperadas para ter impacto material sobre as demonstrações financeiras da Companhia. *Alterações à IFRS 9 e à IFRS 7 – Contratos Referenciando a Eletricidade Dependente de Condições Naturais:* Em dezembro de 2024, o IASB emitiu as Alterações à IFRS 9 e à IFRS 7 – Contratos Referenciando a Eletricidade Dependente de Condições Naturais. As alterações se aplicam apenas a contratos que façam referência à eletricidade dependente de fatores naturais e: • Esclarecem a aplicação dos requisitos de "uso próprio" para os contratos abrangidos. • Alteram os requisitos de designação de um item objeto de hedge em uma relação de hedge de fluxo de caixa para os contratos abrangidos. • Adicionam novos requisitos de divulgação para permitir que os investidores compreendam o efeito desses contratos sobre o desempenho financeiro e os fluxos de caixa da entidade. As alterações entram em vigor para períodos anuais iniciados em ou após 1º de janeiro de 2026. Em convergência com as normas internacionais, o Comitê de Pronunciamentos Contábeis (CPC) deverá incorporar essas modificações por meio de futuras revisões do CPC 48 – Instrumentos Financeiros e do CPC 40 (R1) – Instrumentos Financeiros: Evidenciação. A Companhia não espera que essas alterações tenham impacto material sobre suas demonstrações financeiras, mas continuará acompanhando a convergência dos pronunciamentos CPC 48 e CPC 40 (R1) e avaliará a necessidade de atualização de suas políticas contábeis quando as revisões forem formalmente emitidas pelo CPC.

5. Caixa e equivalentes de caixa

	Controladora		Consolidado	
	2025	2024	2025	2024
Caixa e bancos	5	1	1.753	522
Aplicações financeiras – fundos de renda fixa (a)	–	–	1.168.316	1.168.671
Caixa e equivalentes de caixa	**5**	**1**	**1.170.068**	**1.169.193**

(a) Aplicações financeiras – renda fixa: referem-se substancialmente a fundos de investimentos em renda fixa, mantidos em instituições financeiras de baixo risco de crédito. São registradas pela Companhia ao valor justo contra resultado que é compatível com o custo, acrescido dos rendimentos pós-fixados auferidos até a data do balanço a taxas que variam de 100% a 104% do Certificado de Depósito Interbancário (CDI). Essas aplicações possuem alta liquidez, são prontamente conversíveis em montante conhecido de caixa e estão sujeitas a um insignificante risco de mudança de valor.

6. Contas a receber de clientes – consolidado	2025	2024
Clientes – mercado interno	317.326	307.767
Clientes – mercado externo (i)	41.253	11.401
Cheques em cobrança	819	1.666
(-) Provisão para perdas de créditos esperadas	(9.000)	(8.510)
(-) Ajuste a valor presente – contas a receber	(7.814)	(10.246)
	342.584	**302.078**
Circulante	342.513	278.494
Não Circulante	71	23.584
	342.584	**302.078**

(i) Os saldos sob a rubrica "Contas a receber de clientes – mercado externo" representam faturas comerciais ("*invoices*") que estão denominadas originalmente em dólares norte-americanos e atualizadas por variação cambial até a data do balanço. O valor presente do contas a receber de clientes, classificado como não circulante, tem seus vencimentos conforme a seguir:

	2025	2024
2026	–	23.584
2027	71	–
	71	**23.584**

Em 31 de dezembro, os saldos de contas a receber estão compostos, por vencimento, como seguem:

	2025	2024
A vencer	288.198	251.125
Vencidos até 60 dias	40.460	33.012
Vencidos de 61 a 90 dias	7.014	7.439
Vencidos de 91 a 180 dias	8.071	6.125
Vencidos de 181 a 360 dias	5.433	7.347
Vencidos há mais de 360 dias	10.222	15.786
	359.398	320.834

A provisão para créditos de liquidação duvidosa é constituída com base na avaliação das contas a receber em aberto, considerando análise individual dos clientes nessa situação, levando-se em consideração o conhecimento da Administração do mercado de atuação da Companhia, o histórico de recebimentos e as garantias envolvidas em cada hipótese. Em 31 de dezembro de 2025 e de 2024 não há saldos de contas a receber de clientes cedidos em garantia. A seguir demonstramos a movimentação da provisão para perdas de créditos esperadas:

	2025	2024
Saldo no início do exercício	8.510	5.015
Valores recuperados durante o exercício	(2.072)	–
Adições de novas provisões	2.562	3.495
Saldo no fim do exercício	**9.000**	**8.510**
7. Estoques – consolidado	**2025**	**2024**
Produtos acabados	9.134	10.050
Produtos semiacabados	194.977	258.566
Produtos intermediários	158.709	189.186
Matérias-primas	253.179	282.980
Produtos em processo	34.547	46.279
Estoque em poder de terceiros	13.606	9.819
Outros materiais diversos	28.487	36.547
(-) Provisão para perda na realização de estoques	(13.974)	(9.905)
	678.665	**823.522**

A provisão para perda na realização de estoques faz a identificação dos itens que estão sem movimentação a mais de 360 dias em função do tempo, do avanço tecnológico ou de outros fatores tenham se deteriorado e eles são reportados às áreas responsáveis para que seja realizado uma análise dos casos a fim de buscar uma ação para os casos identificados.

8. Imobilizado – consolidado	2025	2024
Terrenos	1.352	1.352
Edifícios e construções	6.357	6.779
Máquinas e equipamentos	655.928	568.741
Veículos	63.280	60.122
Aeronave	71.962	–
Instalações industriais	47.946	45.876
Ferramentas e utensílios	39.108	34.841
Móveis e utensílios administrativos e industriais	14.227	11.335
Equipamentos de informática	4.963	4.685
Benfeitorias em propriedade de terceiros	255.894	219.720
Imobilizado em andamento	239.018	230.292
	1.400.035	**1.183.743**
Imobilizado adquirido por arrendamento financeiro: (i)		
Máquinas e equipamentos	17.109	20.511
Veículos	2.637	4.243
Ferramentas e utensilios	609	733
Sistemas e equipamentos de informática	2.075	2.460
	22.430	27.947
Total	**1.422.465**	**1.211.690**

(i) Esses ativos foram reconhecidos com base nas determinações do CPC 06 (R2), além das disposições do ICPC 03 – Aspectos Complementares das Operações de Arrendamento Mercantil, que estabeleceram os princípios para reconhecimento, mensuração, apresentação e divulgação de arrendamentos. A movimentação do custo do ativo imobilizado é como segue:

	2024	Adições	Baixa	Transferência	2025
Terrenos	1.352	–	–	–	1.352
Edifícios e construções	10.489	–	–	–	10.489
Máquinas e equipamentos	908.822	59.020	(15.800)	100.143	1.052.185
Veículos	123.364	21.992	(7.656)	280	137.980
Aeronave	–	72.951	–	–	72.951
Instalações industriais	70.580	2.490	(87)	2.685	75.668
Ferramentas e utensílios	71.655	7.647	(428)	4.766	83.640
Móveis e utensílios administrativos e industriais	21.053	2.962	(203)	1.763	25.575
Sistemas e equipamentos de informática	17.930	1.764	(117)	96	19.673
Benfeitorias em propriedade de terceiros	255.777	102	–	46.854	302.733
Imobilizado em andamento	230.292	165.319	(6)	(156.587)	239.018
Total	**1.711.314**	**334.247**	**(24.297)**	**–**	**2.021.264**

	2023	Adições	Baixa	Transferência	2024
Terrenos	1.352	–	–	–	1.352
Edifícios e construções	10.489	–	–	–	10.489
Máquinas e equipamentos	748.310	63.976	(20.341)	116.877	908.822
Veículos	99.577	29.241	(5.548)	94	123.364
Instalações industriais	63.670	3.143	(2.303)	6.070	70.580
Ferramentas e utensílios	63.620	7.190	(4.113)	4.958	71.655
Móveis e utensílios administrativos e industriais	25.822	1.826	(7.745)	1.150	21.053
Sistemas e equipamentos de informática	18.917	1.725	(2.716)	4	17.930
Benfeitorias em propriedade de terceiros	150.332	–	–	105.445	255.777
Imobilizado em andamento	189.099	276.066	(211)	(234.662)	230.292
Total	**1.371.188**	**383.167**	**(42.977)**	**(64)**	**1.711.314**

A movimentação da depreciação é como segue:

	Taxa de depreciação % (a.a.)	2024	Adições	Baixas	Transferências	2025
Edifícios e construções	4	(3.710)	(422)	–	–	(4.132)
Máquinas e equipamentos	10	(319.570)	(69.667)	10.148	(59)	(379.148)
Veículos	20	(58.999)	(19.020)	5.956	–	(72.063)
Aeronave	5	–	(989)	–	–	(989)
Instalações industriais	10	(24.704)	(3.105)	87	–	(27.722)
Ferramentas e utensílios	10	(36.081)	(8.236)	335	59	(43.923)
Móveis e utensílios administrativos e industriais	10	(9.718)	(1.802)	171	1	(11.348)
Sistemas e equipamentos de informática	20	(10.785)	(1.942)	93	(1)	(12.635)
Benfeitorias em propriedade de terceiros	4	(36.057)	(10.782)	–	–	(46.839)
Total		**(499.624)**	**(115.965)**	**16.790**		**– (598.799)**

continua ...

A publicação acima foi realizada e certificada no dia 18/04/2026

ICP Brasil

Acesse a página de **Publicações Legais** no site do **Jornal Data Mercantil**, apontando a câmera do seu celular no QR Code, ou acesse o link: **www.datamercantil.com.br/publicidade_legal**

... continuação

Facchini Participações S.A.

	Taxa de depreciação % (a.a.)	2023	Adições	Baixas	Transferências	2024
Edifícios e construções	4	(3.289)	(421)	–	–	(3.710)
Máquinas e equipamentos	10	(275.339)	(58.502)	14.859	(588)	(319.570)
Veículos	20	(46.948)	(15.956)	3.905	–	(58.999)
Instalações industriais	10	(24.642)	(2.793)	2.252	479	(24.704)
Ferramentas e utensílios	10	(33.223)	(6.778)	3.924	(4)	(36.081)
Móveis e utensílios administrativos e industriais	10	(15.858)	(1.509)	7.537	112	(9.718)
Sistemas e equipamentos de informática	20	(11.621)	(1.872)	2.707	1	(10.785)
Benfeitorias em propriedade de terceiros	4	(28.435)	(7.622)	–	–	(36.057)
Total		**(439.355)**	**(95.453)**	**35.184**	**–**	**(499.624)**
Imobilizado líquido – 2024						**1.211.690**
Imobilizado líquido – 2025						**1.422.465**

As imobilizações em andamento correspondem adiantamento à fornecedores referentes a compra de máquinas, benfeitorias em andamento, entre outros, substancialmente relacionados com a construção da nova área de fundição. As taxas de depreciação são calculadas com base na vida útil estimada de cada ativo, conforme descrito na Nota Explicativa nº 2.3.d. Em 2025 em conformidade com o CPC 27, a Companhia realizou avaliação da vida útil aplicada em seus ativos imobilizados e concluíram que não ocorreu nenhuma mudança significativa ou alteração nas circunstâncias em que as estimativas se basearam de forma a justificar mudanças na vida útil utilizada atualmente. A determinação da vida útil dos ativos leva em consideração não só o tipo de ativo, mas também seu regime de utilização e as condições às quais este ativo é submetido durante seu uso. **9. Ativo de direito de uso e Passivo de arrendamentos – consolidado –** a) Ativo de direito de uso

	2025	2024
Ativo de Direito de Uso – Terceiros:		
Edifícios	6.476	3.658
Equipamentos	–	–
	6.476	**3.658**
Ativo de Direito de Uso – Partes relacionadas:		
Edifícios	180.290	70.632
	180.290	**70.632**
Total	**186.766**	**74.290**

A movimentação do custo do ativo direito de uso é como segue:

	2024	Adições	Baixa	Remensuração	2025
Edifícios	242.250	189.232	(141.615)	6.399	296.266
Equipamentos	589	–	–	–	589
Total	**242.839**	**189.232**	**(141.615)**	**6.399**	**296.855**
	2023	**Adições**	**Baixa**	**Remensuração**	**2024**
Edifícios	207.326	24.102	(1.083)	11.905	242.250
Equipamentos	589	–	–	–	589
Total	**207.915**	**24.102**	**(1.083)**	**11.905**	**242.839**

A movimentação da depreciação é como segue:

	Taxa de depreciação % (a.a.)	2024	Adições	Baixas	2025
Edifícios	10,53 a 41,38%	(167.960)	(56.348)	114.808	(109.500)
Equipamentos	28,57%	(589)	–	–	(589)
Total		**(168.549)**	**(56.348)**	**114.808**	**(110.089)**
	Taxa de depreciação % (a.a.)	**2023**	**Adições**	**Baixas**	**2024**
Edifícios	10,53 a 41,38%	(117.524)	(51.178)	742	(167.960)
Equipamentos	28,57%	(574)	(15)	–	(589)
Total		**(118.098)**	**(51.193)**	**742**	**(168.549)**
Arrendamento líquido 2024					**74.290**
Arrendamento líquido 2025					**186.766**

As taxas de depreciação são calculadas com base no ativo de direito de uso, desde a data de início do contrato até o que ocorrer primeiro entre o fim da vida útil do ativo de direito de uso ou o fim do prazo de arrendamento. Em 01 de janeiro de 2025, a Companhia renovou substancialmente os contratos de aluguel de imóveis com partes relacionadas, os quais possuíam vencimento original em 31 de outubro de 2025. Considerando que essa renovação de contratos alterou substancialmente o fluxo de caixa futuro e o prazo do contrato, os valores anteriormente reconhecidos foram integralmente baixados contra o resultado do exercício, gerando um impacto líquido de R$5.093 registrado na rubrica Ganho Arrendamento sem Opção de Compra. Adicionalmente, a administração da Companhia reconheceu o passivo de arrendamento e o direito de uso desses novos contratos pelo novo período contratual, de 05 anos, estimando o valor presente na data inicio desses novos contratos, utilizando a taxa incremental de juros de 13,25%. b) Passivo de arrendamento (direito de uso): Valor contábil líquido ao fim do exercício:

Tipo	Taxa de juros ao ano (%)	Vencimento final	2025	2024
Arrendamento em moeda nacional	10,00% a 15,74%	11/2030	211.734	88.392
			211.734	88.392
Circulante			51.279	52.426
Não circulante			160.455	35.966
			211.734	**88.392**

O valor presente dos pagamentos mínimos do arrendamento, classificado como não circulante, tem seus vencimentos conforme a seguir:

	2025	2024
2026	–	16.932
2027	53.149	8.693
2028	50.004	10.341
2029	47.485	–
2030 e após	9.817	–
	160.455	**35.966**

Refere-se, substancialmente, a operações de arrendamento conforme o CPC 06 (R2) com a finalidade de aluguéis de edificações, terrenos e equipamentos industriais. Referidas operações são registradas pelo seu valor presente, acrescido das taxas de juros contratadas, quando aplicável, atualizadas pela taxa de câmbio pactuada. Em 31 de dezembro de 2025, o custo do ativo de direito de uso, líquido de depreciação, referente às operações de "aluguéis" é de R$ 186.766 (2024 – R$74.290). A movimentação dos arrendamentos é como a seguir:

	2025	2024
Saldo inicial	88.392	105.766
Novos arrendamentos	189.232	24.096
Baixas	(31.899)	(384)
Remensuração	6.399	11.910
Apropriação dos juros	30.453	10.815
Parcelas de arrendamento pagas	(70.843)	(63.811)
Saldo final	**211.734**	**88.392**

10. Impostos a recuperar – consolidado – O saldo é composto como segue:

	2025	2024
IRPJ e CSLL – antecipações	5.156	947
Imposto sobre produtos industrializados – IPI	15.178	16.151
ICMS	60.875	39.479
PIS/COFINS (a)	1.027	1.080
Mover (i)	8.390	–
Outros	5.410	5.147
	96.036	62.804
Circulante	72.840	40.582
Não circulante	23.196	22.222
	96.036	**62.804**

(i) Mobilidade Verde e Inovação "Mover": através da concessão de incentivos fiscais para empresas que investem em PD&I (Pesquisa, Desenvolvimento e Inovação). Esses incentivos são disponibilizados sob a forma de créditos financeiros, que podem ser utilizados para compensar tributos federais administrados pela Receita Federal do Brasil cujo prazo de compensação é de 2024 a 2029, com expectativa de recuperação nos próximos doze meses. Os saldos classificados como não circulantes referem-se a créditos na compra de ativo imobilizado (CIAP), os quais são utilizados na proporção de 1/48 avos, e contraprestações de operações de arrendamento mercantil financeiro. Os créditos de IPI referem-se a créditos originados sobre aquisição de matéria-prima, dentre outros, que vêm sendo utilizados pela Companhia mediante pedidos de ressarcimentos realizados trimestralmente, com expectativa de realização em 2026.

11. Imposto de renda e contribuição social – consolidado – (a) Conciliação da despesa de imposto de renda e contribuição social

	Controladora 2025	Controladora 2024	Consolidado 2025	Consolidado 2024
Lucro antes do imposto de renda e da contribuição social	**182.044**	**471.210**	**246.253**	**695.094**
Alíquotas de imposto de renda e contribuição social vigentes	34%	34%	34%	34%
Despesa de imposto de renda e contribuição social	(61.894)	(160.211)	(83.703)	(236.308)
Ajuste para refletir a alíquota efetiva:				
Doações, brindes, multas indedutíveis e PDD	–	–	(2.951)	(5.222)
Equivalência patrimonial	61.920	160.234	–	–
Incentivos fiscais de doações	–	–	2.420	9.042
PAT	–	–	1.912	3.790
Incentivo fiscal – pesquisas tecnológicas e desenvolvimento de inovação tecnológica (Lei 11.196/05, art. 19, § 1º) – Lei do Bem	–	–	7.733	6.233
	–	**–**	**5.631**	**3.728**
Outros	(26)	(23)	4.822	(8.083)
Despesa de imposto de renda e contribuição social no resultado do exercício l	–	–	(64.136)	(223.820)
Composição do crédito (da despesa) no resultado				
Imposto de renda e contribuição social correntes	–	–	(60.673)	(201.891)
Imposto de renda e contribuição social diferidos	–	–	(3.463)	(21.929)
	–	**–**	**(64.136)**	**(223.820)**
Alíquota efetiva	**–**	**–**	**26,04%**	**32,20%**

(b) Em 31 de dezembro a composição do imposto de renda e da contribuição social diferidos, no ativo não circulante e no passivo não circulante, é como segue:

Imposto de renda diferido e contribuição social sobre:	2025	2024
Ativo:		
Provisão para riscos fiscais, trabalhistas e cíveis	2.448	2.519
Provisão para garantia	8.931	9.429
Provisão para participação nos resultados	2.043	2.218
Provisão para comissões s/ vendas	1.873	2.267
Provisão para perdas de créditos esperadas	3.060	2.893
Provisão para perda de estoque	4.751	3.367
Provisão para ajustes a valor presente – clientes	2.657	3.483
Provisão para ajustes a valor presente – fornecedores	1.824	–
Diferença de instrumentos financeiros derivativos	10.006	–
Ajuste CPC 04 – *Software*	99	280
	37.692	**26.456**
Passivo:		
Despesas com "leasing"	(6.158)	(6.978)
Ajustes de depreciações – avaliação da vida útil	(22.598)	(16.955)
Ativo de direito de uso	(8.489)	(940)
Diferença de instrumentos financeiros derivativos	–	(20.822)
	(37.245)	**(45.695)**

	2025	2024
Total de imposto de renda e contribuição social diferidos ativos	**37.692**	**26.456**
Total de imposto de renda e contribuição social diferidos passivos	**(37.245)**	**(45.695)**
Total de imposto de renda e contribuição social diferidos líquidos	**447**	**(19.239)**

A movimentação do saldo de imposto de renda e contribuição social diferidos líquidos, em 31 de dezembro de 2025 e 2024, é como segue:

Saldo em 31 de dezembro de 2023 – ativo fiscal diferido	**2.690**
Movimentação em 2024	**(21.929)**
Saldo em 31 de dezembro de 2024 – passivo fiscal diferido	**(19.239)**
Movimentação em 2025	**19.686**
Saldo em 31 de dezembro de 2025 – ativo fiscal diferido	**447**

A controlada Facchini S.A., com base nas projeções de resultados tributáveis futuros aprovadas pela Administração, reconheceu créditos tributários sobre diferenças temporariamente dedutíveis, os quais não possuem prazo prescricional. O valor contábil do ativo diferido é revisado periodicamente pela Companhia. **12. Investimentos –** Em 31 de dezembro de 2025 e 2024, a Companhia controlava outra sociedade cujo contexto operacional é resumido a seguir:

• Facchini S.A. (participação de 100% no capital social): sediada na cidade de Guarulhos-SP. Tem como objetivo principal a fabricação de carrocerias, cabines e reboques para caminhões. As principais informações financeiras e outras na controlada Facchni S.A., em 31 de dezembro de 2025 e 2024, são as seguintes:

Quantidade de ações 2025	Quantidade de ações 2024	Participação no capital social (%) 2025	Participação no capital social (%) 2024	Capital social 2025	Capital social 2024	Patrimônio líquido 2025	Patrimônio líquido 2024	Resultado do exercício 2025	Resultado do exercício 2024
2.192.600	**2.192.600**	**100**	**100**	**1.084.729**	**1.068.522**	**2.237.224**	**2.227.662**	**182.117**	**471.273**

Movimentação do investimento na referida controlada avaliado pelo método de equivalência patrimonial é o seguinte:

Controlada	2024	Equivalência patrimonial	Dividendos aprovados	Outros	2025
Facchini S.A.	**2.227.662**	**182.117**	**(127.620)**	**(44.935)**	**2.237.224**
Controlada	**2023**	**Equivalência patrimonial**	**Dividendos aprovados**	**Outros**	**2024**
Facchini S.A.	1.887.098	**471.273**	**(130.709)**	**–**	**2.227.662**

13. Empréstimos e financiamentos – consolidado

Tipo	Indexador	Moeda	Taxa de juros a.a. (%)	Vencimento final	2025	2024
Imobilizado em moeda nacional (a)	Pré-fixada	BRL	2,50 a 11,18%	08/2030	53.735	59.153
Capital de giro moeda estrangeira (b)	Pré-fixada	USD/CHF	1,00 a 12,21%	08/2030	513.348	390.504
Capital de giro e outros (c)	Pré-fixada	BRL	7,00 a 12,21%	04/2030	70.110	96.171
					637.193	**545.828**
Circulante					230.847	118.633
Não circulante					406.346	427.195
					637.193	**545.828**

Os empréstimos e financiamentos classificados como não circulantes têm seus vencimentos conforme a seguir:

	2025	2024
2026	–	150.881
2027	175.693	127.864
2028	141.300	102.306
2029	78.410	46.144
2030 e após	10.943	–
	406.346	**427.195**

Resumo das características dos empréstimos: a) *Ativo imobilizado em moeda nacional:* Representado por Fundo de Financiamento para Aquisição de Máquinas e Equipamentos Industriais – FINAME garantido por alienação fiduciária de máquinas e equipamentos financiados. Possui taxa pré-fixada de juros e prazo de amortização médio de 60 meses. b) *Capital de giro moeda estrangeira:* São empréstimos em Dólar (USD) e Franco suíço (CHF) utilizados para à operação de financiamento para aquisição de máquinas utilizadas no processo produtivo da Companhia, garantido por (CARTA DE FIANÇA BANCÁRIA). Referidas operações são registradas pelo custo amortizado, acrescido das taxas de juros contratadas, quando aplicável, atualizadas pela taxa de câmbio pactuada. O vencimento final é previsto para agosto de 2026. c) *Capital de giro e outros:* Referem-se a linhas de crédito contratadas com instituições financeiras nacionais. Possuem taxas de juros pré-fixado e prazo operação de 60 meses e amortizações semestrais/trimestrais e mensais, em sua maioria com 12 meses de carência. Esses são garantidos por avais dos acionistas e fianças pela controladora Facchini Participações S.A., não há cartas fiança. A Companhia não possui em seus contratos de empréstimos vigentes cláusulas restritivas. A movimentação dos empréstimos no período é como a seguir:

	2025	2024
Saldo inicial	545.828	430.263
Apropriação de juros e variações (i)	94.966	62.307
Novos empréstimos	200.326	258.063
Pagamento de juros	(94.749)	(62.300)
Pagamento de principal	(109.178)	(142.505)
Saldo final	**637.193**	**545.828**

(i) Em 31 de dezembro de 2024, a controlada não considerou a variação do câmbio nos empréstimos denominados em moeda estrangeira, no montante de R$ 44.935, líquido dos efeitos tributários. A correção foi efetuada em rubrica de ajuste de exercícios anteriores no patrimônio líquido de 31 de dezembro de 2025. **14. Arrendamento mercantil – consolidado –** Valor contábil líquido ao fim do exercício

Tipo	Taxa de juros ao ano (%)	Vencimento final	2025	2024
"*Leasing*" em moeda nacional	7,10 a 16,00%	12/2028	6.306	9.670
			6.306	9.670
Circulante			**2.740**	**3.550**
Não circulante			3.566	6.120
			6.306	**9.670**

O valor presente dos pagamentos mínimos do arrendamento mercantil financeiro, classificado como não circulante, tem seus vencimentos conforme a seguir:

	2025	2024
2026	–	2.621
2027	1.998	1.987
2028	1.568	1.512
	3.566	**6.120**

Refere-se, substancialmente, a operações de "*leasing*" mercantil financeiro com a finalidade de aquisição de veículos, maquinários e equipamentos industriais. Referidas operações são registradas pelo seu valor presente, acrescido das taxas de juros contratadas, quando aplicável, atualizadas pela taxa de câmbio pactuada. Em 31 de dezembro de 2025, o custo do imobilizado, líquido de depreciação, conforme Nota Explicativa nº 8, referente às operações de "*leasing*" financeiro é de R$ 22.430 (R$27.947 em 2024). A movimentação dos arrendamentos mercantis é como a seguir:

	2025	2024
Saldo inicial	9.670	8.386
Apropriação de juros e variações	665	880
Novos leasings	–	5.873
Pagamento de juros	(665)	(880)
Pagamento de principal	(3.364)	(4.589)
Saldo final	**6.306**	**9.670**

15. Transações com partes relacionadas – a) Controladora: *Saldos*

Ativo circulante:	2025	2024
Facchini S.A. (dividendos a receber)	258.129	156.590
Passivo circulante (dividendos a pagar)		
M&M Santos Participações S.A.	85.256	51.741
TAXPAR Administração e Holdings Ltda.	69.907	37.728
MRTM Participações Ltda	15.980	9.010
RM Facchini Participações Ltda	16.001	9.010
Outros acionistas Pessoas Físicas	70.444	48.486
	257.588	**155.975**

b) Consolidado – *Saldos*

Passivos	2025	2024
Circulante (Arrendamento Operacional a Pagar) (i):		
RER Participações S.A.	27.183	30.318
Unibens Participações S.A.	3.570	13.640
Kid Participações S.A.	1.516	1.736
RKBens Participações S.A.	15.847	3.782
NR Participações S.A.	1.244	1.097
	49.360	**50.573**
Não circulante (Arrendamento Operacional a Pagar) (i):		
RER Participações S.A.	99.728	6.120
Unibens Participações S.A.	11.502	2.687
Kid Participações S.A.	5.963	347
RKBens Participações S.A.	33.247	18.470
NR Participações S.A.	4.663	5.907
	155.103	33.571
Total não circulante	**–**	**33.571**

c) Transações

	2025	2024
Despesas:		
Aluguéis à RER Participações S.A.	41.658	38.148
Aluguéis à Unibens Participações S.A.	5.583	4.619
Aluguéis à RKBens Participações S.A.	21.287	14.732
Aluguéis à Kid Participações S.A.	2.330	2.124
Aluguéis à NR Participações S.A.	1.920	1.606
	72.778	**61.229**

(i) Nota explicativa 2.3.e. – Arrendamentos

16. Faturamento antecipado – consolidado – A Companhia emite notas fiscais que representam vendas para entrega futura, em função de negociações comerciais necessárias para obtenção de financiamentos para aquisição de implementos rodoviários pelos clientes. O reconhecimento da receita e dos débitos de ICMS, Imposto sobre Produtos Industrializados (IPI), Programa de Integração Social (PIS) e Contribuição para o Financiamento da Seguridade Social (COFINS) sobre estas vendas ocorre por ocasião da transferência da titularidade e da posse do produto aos clientes, momento em que é reconhecido o Contas a Receber da operação. Em 31 de dezembro de 2025 e 2024, os saldos de faturamento antecipado correspondem a R$ 79.431 e R$ 119.393, respectivamente. **17. Adiantamentos de clientes –** Os saldos das antecipações de clientes no valor de R$39.834 em 2025 (R$38.504 em 2024) referem-se ao sinal recebido para o início da fabricação de determinados produtos comercializados e não estão sujeitos a atualizações monetárias e/ou encargos financeiros. **18. Provisão para riscos fiscais, trabalhistas e cíveis – consolidado –** A Controlada possui processos judiciais em andamento perante diferentes tribunais e instâncias de natureza fiscal, trabalhista e cível. Para esses processos foram apresentadas defesas administrativa ou judicial. A Administração e seus assessores legais acreditam em decisão final favorável à Companhia na maior parte dos processos. a) Perdas prováveis: A Companhia reconheceu, em 31 de dezembro de 2025, provisões para fazer face aos processos considerados prováveis de perda. Os saldos destas provisões são demonstrados a seguir:

	2025	2024
Risco trabalhista	3.991	4.699
Risco cível	3.211	2.710
Total	**7.202**	**7.409**

A movimentação do saldo durante o exercício findo em 31 de dezembro de 2025 é conforme segue:

	2024	Adições	Baixas/ reversões	2025
Risco trabalhista	4.699	1.789	(2.497)	3.991
Risco cível	2.710	688	(187)	3.211
Provisão para contingências	**7.409**	**2.477**	**(2.684)**	**7.202**

Não há depósitos judiciais diretamente vinculados aos processos em andamento. a. Perdas possíveis: A Controlada possui ações de natureza fiscal, trabalhista e cível, envolvendo riscos de perda classificados pela Administração e por seus consultores legais como possíveis, para os quais não há provisão constituída, conforme composição a seguir:

	2025	2024
Risco trabalhista	1.786	1.814
Risco cível	2.542	6.472
	4.328	**8.286**

O risco cível refere-se, substancialmente, a processos por danos morais, dentre outros. O risco trabalhista refere-se, substancialmente, a pleitos de indenizações diversas movidos por ex-funcionários. b. Ativo contingente: A Controlada é autora em diversas ações judiciais, no âmbito federal, nas quais são discutidas, dentre outras, as seguintes matérias: (i) Pagamento da contribuição ao Seguro de Acidentes do Trabalho – SAT na alíquota de 2%, bem como a devolução dos valores já recolhidos indevidamente. A Companhia não registrou contabilmente os ganhos contingentes decorrentes de processos tributários que dependem de levantamentos contábeis, como por exemplo recuperação de créditos, pois somente efetuará tais levantamos caso tenha êxito na discussão do mérito de tais processo. **19. Patrimônio líquido –** a) Capital social: Em 31 de dezembro de 2025 e 2024, o capital social subscrito e integralizado é composto por 2.290.000 ações ordinárias nominativas, sem valor nominal. b) Aumento: Em 22 de abril de 2025, por meio de Assembleia Geral Extraordinária, foi aprovado o aumento de capital no valor de R$16.207, sendo referente ao saldo da conta "Reserva de incentivos fiscais". Em 26 de abril de 2024, por meio de Assembleia Geral Extraordinária, foi aprovado o aumento de capital no valor de R$68.522, sendo referente ao saldo da conta "Reserva de incentivos fiscais". c) Reserva legal: Do lucro líquido do exercício, 5% (cinco por cento) serão aplicados, antes de qualquer outra destinação, na constituição da reserva legal, que não excederá de 20% (vinte por cento) do capital social. A reserva legal tem por fim assegurar a integridade do capital social e somente poderá ser utilizada para compensar prejuízo e aumentar o capital. A Companhia poderá deixar de constituir a reserva legal no exercício em que o saldo dessa reserva, acrescido do montante das reservas de capital de que trata o § 1º do artigo 182 da Lei 6.404/76, exceder de 30% (trinta por cento) do capital social. d) Reserva de incentivos fiscais: O art. 30 da Lei nº 12.973/2014, que tratava sobre a transferência do valor da receita de subvenções, através de lucros acumulados, para a reserva de incentivos fiscais e proibia sua distribuição aos sócios foi revogado pela Lei 14.789/2023. Prevale agora somente o art. 195-A da Lei 6.404/76, que trás que: "a assembléia geral poderá, por proposta dos órgãos de administração, destinar para a reserva de incentivos fiscais a parcela do lucro líquido decorrente de doações ou subvenções governamentais para investimentos, que poderá ser excluída da base de cálculo do dividendo obrigatório (inciso I do caput do art. 202 desta Lei)". Em 31 de dezembro de 2025, a Companhia destinou para a reserva de incentivo o montante de R$ 417 (2024 – R$ 17.146), sendo que valor de R$417 corresponde aos incentivos fiscais nos Estados da Bahia e Ceara – "SUDENE", são registrados diretamente no resultado do exercício, na rubrica "lucro da exploração". As doações e subvenções passarão a ser tributadas pelo imposto de renda e pela contribuição social a partir do ano-calendário de 2024, mas até 2023 essas só eram tributadas nas hipóteses abaixo: (i) Capitalização do valor e posterior restituição de capital aos sócios, mediante redução do capital social, hipótese em que a base para a incidência será o valor restituído, limitado ao valor total das exclusões decorrentes de doações ou subvenções governamentais para investimentos. (ii) Restituição de capital aos sócios, mediante redução do capital social, nos cinco anos posteriores à data da doação ou subvenção, com posterior capitalização do valor da doação ou subvenção, hipótese em que a base para a incidência será o valor restituído, limitado ao valor total das exclusões decorrentes de doações ou de subvenções governamentais para investimentos. (iii) Integração à base de cálculo dos dividendos obrigatórios. e) Reserva para capital de giro: Conforme requerido pelo artigo 202, parágrafo 6º da Lei nº 6.404/76, complementada pela Lei nº 10.303/01, o saldo desta reserva refere-se à destinação do valor remanescente dos lucros não distribuídos para fazer face aos projetos de expansão da Companhia, proposta esta que será submetida à apreciação na Assembleia Geral Ordinária. f) Dividendos: De acordo com o artigo 199 da Lei nº 6.404/76, quando a reserva de lucros excede o capital social, a Companhia deverá deliberar sobre o excesso na Assembleia Geral Ordinária aumentando o capital ou distribuindo dividendos. Em 31 de dezembro de 2025, a Companhia destinou R$ 299.932 para dividendos adicionais propostos (R$ 427.048 em 2024 como reserva de capital de giro). A Administração da Companhia irá propor na Assembleia Geral Ordinária os pagamentos dos dividendos e/ou aumento de capital social da Companhia mediante absorção de saldo das reservas em excesso ao capital social. f) Dividendos: De acordo com o estatuto social, os acionistas têm direito a dividendos mínimos obrigatórios de 1% do lucro líquido anual ajustado nos termos do artigo 202 da Lei nº 6.404/76. Os dividendos propostos foram calculados conforme a seguir:

	2025	2024
Lucro líquido do exercício	182.044	471.210
(-) Reserva de incentivos fiscais	(417)	(17.146)
(-) Reserva legal (5%)	(9.102)	(22.703)
Lucro líquido do exercício ajustado	172.525	431.361
Dividendos mínimos obrigatórios (1%)	1.725	4.314
Dividendos adicionais aprovados em 22 de abril de 2025	125.885	126.404
Saldo de dividendos do ano anterior	155.975	44.450
Dividendos pagos no exercício	(25.997)	(19.193)
Saldo de dividendos a pagar	**257.588**	**155.975**

g) Resultado por ação	2025	2024
Lucro líquido do exercício	182.044	471.210
Quantidade de ações Ordinárias – em milhares	2.290.000	2.290.000
Lucro por ação	**79,50**	**205,77**

A Companhia não possui nenhum instrumento diluidor do lucro por ação. A Companhia na data de 30 de dezembro de 2025 registrou na Ata da Assembleia Geral Extraordinária de Acionistas que o saldo da conta de dividendos a pagar que serão pagos, creditados, empregados, integralizados no capital social, entregues, ou remetidos à acionista, em uma ou mais parcelas, até 31 de dezembro de 2028.

20. Receita operacional líquida – consolidado	2025	2024
Receita operacional bruta:		
Mercado interno – implementos rodoviários e peças	3.293.680	4.164.938
Mercado interno – serviços	36.893	39.110
Mercado externo – implementos rodoviários e peças	140.240	89.045
(-) Impostos/vendas e serviços	(627.039)	(801.930)
(-) Devoluções e abatimentos	(9.379)	(8.976)
Receita operacional líquida	**2.834.395**	**3.482.187**

21. Gastos por natureza – A Companhia apresentou a demonstração do resultado utilizando uma classificação das despesas baseada na sua função. As informações sobre a natureza dessas despesas reconhecidas na demonstração do resultado são apresentadas a seguir:

	Controladora 2025	Controladora 2024	Consolidado 2025	Consolidado 2024
Despesas por natureza				
Matérias-primas e materiais de consumo	–	–	(1.430.568)	(1.663.341)
Despesas com empregados	–	–	(561.036)	(591.101)
Despesas de depreciação e amortização	–	–	(115.989)	(95.474)

continua ...

A publicação acima foi realizada e certificada no dia 18/04/2026

ICP Brasil

Acesse a página de **Publicações Legais** no site do **Jornal Data Mercantil**, apontando a câmera do seu celular no QR Code, ou acesse o link: **www.datamercantil.com.br/publicidade_legal**

... continuação

Facchini Participações S.A.

	Controladora 2025	Controladora 2024	Consolidado 2025	Consolidado 2024
Despesas de depreciação arrendamentos	–	–	(56.348)	(51.193)
Arrendamentos	–	–	(3.762)	(3.226)
Materiais auxiliares	–	–	(108.090)	(131.901)
Despesas com manutenção	–	–	(87.166)	(88.525)
Energia elétrica	–	–	(44.822)	(49.948)
Comissões sobre vendas	–	–	(41.993)	(47.441)
Serviços de terceiros	–	–	(31.042)	(19.775)
Honorários da administração	–	–	(12.000)	(10.215)
Despesas taxas e contribuições	–	–	(8.372)	(10.265)
Outras despesas	(78)	(67)	(157.347)	(160.783)
Total	**(78)**	**(67)**	**(2.658.535)**	**(2.923.188)**
Classificadas como				
Custo dos produtos vendidos	–	–	(2.258.518)	(2.547.929)
Comerciais	–	–	(232.426)	(222.491)
Administrativas e gerais	(78)	(67)	(155.591)	(142.553)
Honorários da Administração	–	–	(12.000)	(10.215)
Total	**(78)**	**(67)**	**(2.658.535)**	**(2.923.188)**

22. Outras receitas (despesas) operacionais líquidas – consolidado

	2025	2024
Perda/ganho líquido apurado na venda de ativo imobilizado	1.207	2.538
Reversão (provisão) para riscos fiscais, trabalhistas e cíveis	207	1.175
Provisão para garantia	1.469	(4.036)
Provisão para perdas esperadas	(491)	(3.495)
Provisão para perdas de estoque	(4.069)	4.591
Recuperação tributária e/ou créditos fiscais	179	183
Lucro da Exploração	417	939
Perda/ganho arrendamentos	5.093	–
Outras receitas operacionais, líquidas	18.514	14.153
	22.526	**16.048**

23. Resultado financeiro

	Controladora 2025	Controladora 2024	Consolidado 2025	Consolidado 2024
Receitas financeiras:				
Receita com aplicações financeiras	–	–	153.474	115.805
Juros (i)	5	4	1.725	432
Descontos obtidos	–	–	3.362	10.543
Instrumentos financeiros derivativos	–	–	57.983	84.196
	5	4	216.544	210.976
Despesas financeiras:				
Juros	–	–	(125.877)	(74.275)
Descontos concedidos	–	–	(404)	(692)
Despesas bancárias	–	–	(3.675)	(2.603)
Instrumentos financeiros derivativos	–	–	(775)	(243)
Outras despesas	–	–	(97.588)	(22.955)
	–	–	**(228.319)**	**(100.768)**
Variação monetária e cambial, líquida	**–**	**–**	**59.569**	**9.842**
Total	**5**	**4**	**47.794**	**120.050**

24. Compromissos futuros – consolidado – A Controlada possui diversos contratos de arrendamentos de edificações, com vigência de dois a 9 anos e atualizados pelo Índice Geral de Preços de Mercado (IGP-M). Estes enquadram-se no pronunciamento técnico CPC 06 (R2) – "Arrendamentos" em vigor a partir de 1º de janeiro de 2019, por decorrerem de contratos, que transferem o direito de controlar o uso de um ativo identificado, por tempo determinado, em troca de uma contraprestação como exigem os itens 9 a 11 do CPC 06 (R2). Deste modo, neste CPC não se enquadram mais somente os contratos de arrendamento mercantil financeiro – "leasing", mas também os arrendamentos sem opção de compra – "aluguéis" se possuírem as características acima descritas. Vide Nota Explicativa nº 9. **25. Gestão de risco financeiro –** i. Fatores de risco financeiro: As atividades da Companhia a expõem aos seguintes riscos financeiros: risco de liquidez, risco de crédito e risco de mercado (incluindo risco de moeda e risco de taxa de juros). O programa de gestão de risco da Companhia se concentra na imprevisibilidade dos mercados financeiros e busca minimizar potenciais efeitos adversos no desempenho financeiro da Companhia. A Companhia não opera com instrumentos financeiros derivativos ou outros instrumentos financeiros de risco similares. *Fatores de risco:* Os principais fatores de risco de mercado que podem afetar os negócios da Companhia podem ser assim enumerados: *Risco de crédito:* riscos de crédito em contas a receber de clientes que, de forma geral, não têm garantias, além de vendas realizadas mediante linhas de crédito disponibilizadas pelo Banco Nacional de Desenvolvimento Econômico e Social – BNDES. Os procedimentos adotados para minimizar tais riscos incluem a seletividade dos clientes, mediante uma adequada análise de crédito, estabelecimento de limites de venda e prazos curtos de vencimento dos títulos. As perdas estimadas com esses clientes são integralmente provisionadas. O risco advém da possibilidade de a Companhia não receber valores decorrentes de operações de venda ou de créditos detidos com instituições financeiras, gerados por operações de investimento financeiro. Para atenuar esse risco, a Companhia adota como prática a análise e seleção de clientes e instituições financeiras de primeira linha para realização de operações financeiras. *Risco de taxa de câmbio:* possibilidade de perdas por flutuações nas taxas de câmbio, que aumentem os valores captados no mercado ou reduzam os valores dos títulos a receber expressos em moeda estrangeira. A exposição cambial da Companhia, em 31 de dezembro 2025 e 2024, é como segue:

	Moeda	Valores apresentados em milhares de Reais 2025	2024
Taxa do dólar norte-americano	USD	5,5024	6,1923
Taxa do franco suíço	CHF	6,9441	6,8393
Ativo:			
Contas a receber de clientes	USD	41.253	11.401
Adiantamento de contrato de importação	USD	1.406	11.918
Ativo exposto		**42.659**	**23.319**
Passivo:			
Fornecedores no exterior	USD	(10.870)	(17.449)
Adiantamento de contrato de exportação	USD	(7.944)	(1.392)
Empréstimos em moeda estrangeira	USD	(476.975)	(390.504)
Empréstimos em moeda estrangeira	CHF	(36.373)	–
Passivo exposto		**(532.162)**	**(409.345)**
Passivo exposto, líquido		**(489.503)**	**(386.026)**

Risco de taxas de juros: é oriundo da possibilidade de a Companhia vir a sofrer perdas (ou não auferir ganhos) por conta de flutuações nas taxas de juros incidentes sobre passivos captados e ativos aplicados no mercado. Para minimizar possíveis impactos advindos dessas oscilações, a Companhia adota política de diversificação, alternando a contratação de suas dívidas. *Risco de liquidez:* é o risco em que a Companhia irá encontrar dificuldades em cumprir com as obrigações associadas com seus passivos financeiros que são liquidados com pagamentos à vista ou com outro ativo financeiro. A abordagem da Companhia na administração de liquidez é de garantir, o máximo possível, que sempre tenha liquidez suficiente para cumprir com suas obrigações ao vencerem, sob condições normais e de estresse, sem causar perdas a terceiros ou com risco de prejudicar a reputação da Companhia. A previsão do fluxo de caixa é realizada pela Administração que monitora as previsões contínuas das exigências de liquidez da Companhia para assegurar que ela tenha caixa suficiente para atender às necessidades operacionais, além de manter espaço livre suficiente em suas linhas de crédito compromissadas disponíveis a qualquer momento, a fim de que a Companhia não quebre os limites ou as cláusulas dos empréstimos (quando aplicáveis) em qualquer uma de suas linhas de crédito. Essa previsão leva em consideração os planos de financiamento da dívida da Companhia, cumprimento de cláusulas, cumprimento das metas internas do quociente do balanço patrimonial e, se aplicável, exigências regulatórias externas ou legais. Não é esperado que fluxos de caixa, incluídos nas análises de maturidade da Companhia, possam ocorrer significantemente mais cedo ou em montantes significantemente diferentes. Os valores contábeis dos passivos financeiros com risco de liquidez estão representados abaixo:

2025	Valor contábil	até 12 meses	entre 1 e 2 anos	entre 2 e 5 anos	acima de 5 anos
Fornecedores	371.032	358.337	2.075	7.386	3.234
Arrendamento mercantil	6.306	2.740	1.998	1.568	–
Arrendamento a pagar	211.734	51.279	53.149	107.306	–
Empréstimos e financiamentos	637.193	230.847	175.693	230.653	–
Outros passivos	33.800	33.800	–	–	–
	1.260.065	**677.003**	**232.915**	**346.913**	**3.234**

2024	Valor contábil	até 12 meses	entre 1 e 2 anos	entre 2 e 5 anos	acima de 5 anos
Fornecedores	386.021	386.021	–	–	–
Arrendamento mercantil	9.670	3.550	2.621	3.499	–
Empréstimos e financiamentos	545.828	118.633	150.881	276.314	–
Arrendamento a pagar	88.392	52.426	16.932	19.034	–
Outras contas a pagar	37.123	37.123	–	–	–
	1.067.034	**597.753**	**170.434**	**298.847**	**–**

Os objetivos da Companhia ao administrar seu capital são os de salvaguardar a capacidade de continuidade da Companhia para oferecer retorno aos acionistas e benefícios às outras partes interessadas, além de manter uma estrutura de capital ideal para reduzir esse custo. Para manter ou ajustar a estrutura do capital, a Companhia pode rever a política de pagamento de dividendos, devolver capital aos acionistas ou, ainda, emitir novas ações ou vender ativos para reduzir, por exemplo, o nível de endividamento. A Companhia vem acumulando recursos e reservas de lucros de forma a corresponder com os investimentos que estão sendo projetados com a necessidade de capital de giro necessária para os próximos anos. A gestão de capital da Companhia é feita para equilibrar as fontes de recursos próprias e terceiras, balanceando o retorno para os acionistas e o risco para acionistas e credores. A dívida da Companhia para a relação ajustada do capital ao final do exercício é apresentada a seguir:

	2025	2024
Gestão de capital		
Total do passivo (excluindo dividendos)	1.470.396	1.355.194
(-) Caixa e equivalentes de caixa	(1.170.068)	(1.169.193)
(=) Dívida líquido (a)	**300.328**	**186.001**
Total do patrimônio líquido (b)	**2.237.817**	**2.228.320**
Relação dívida líquida sobre capital ajustado (a/b)	**0,13**	**0,08**

ii. Estimativa do valor justo: Todos os ativos e passivos para os quais o valor justo seja mensurado ou divulgado nas demonstrações financeiras são categorizados dentro da hierarquia de valor justo descrita abaixo, com base na informação de nível mais baixo que seja significativa à mensuração do valor justo como um todo: • Nível 1: preços de mercado cotados (não ajustados) em mercados ativos para ativos ou passivos idênticos. • Nível 2: técnicas de avaliação para as quais a informação de nível mais baixo e significativa para mensuração do valor justo seja direta ou indiretamente observável. • Nível 3: técnicas de avaliação para as quais a informação de nível mais baixo e significativa para mensuração do valor justo não esteja disponível. Em 31 de dezembro de 2025 e de 2024, os ativos e passivos financeiros da Companhia estão mensurados ao custo amortizado, exceto pelos instrumentos financeiros derivativos que estão mensurados ao valor justo por meio do resultado (Nível 1). iii. Instrumentos financeiros por categoria

	2025	2024
Ativos financeiros mensurados ao valor justo por meio do resultado	16.710	56.317
Ativos financeiros mensurados ao custo amortizado:		
Caixa e equivalentes de caixa	1.170.068	1.169.193
Contas a receber de clientes	342.584	302.078
Outros ativos	50.472	39.450
Total	**1.563.124**	**1.510.721**
Passivos financeiros mensurados ao valor justo por meio do resultado		
Instrumentos financeiros derivativos (i)		**–**
Passivos financeiros mensurados ao custo amortizado:		
Fornecedores	371.032	386.021
Arrendamento mercantil	6.306	9.670
Arrendamento operacional a pagar	211.734	88.392
Empréstimos e financiamentos	637.193	545.828
Outros passivos	33.800	37.123
	1.260.065	**1.067.034**

(i) Está representado por contratos de Swap de taxa de juros (IPCA *vs* CDI), junto a determinadas instituições financeiras no Brasil, possuindo valor Nocional de BRL 476.975, com vencimentos em abril de 2030. Os valores contábeis, referentes aos instrumentos financeiros constantes no balanço patrimonial, quando comparados com os valores que poderiam ser obtidos na sua negociação em um mercado ativo ou, na ausência destes, com o valor presente líquido ajustado com base na taxa vigente de juros no mercado, se aproximam, substancialmente, de seus correspondentes valores de mercado. **27. Seguros – consolidado –** A Companhia possui cobertura de seguros, cuja descrição e valores limitados encontram-se a seguir:

Bens segurados	Riscos cobertos	Moeda	2025	2024
Prédios e conteúdos (próprios)	Incêndio, raio, explosão, implosão	R$	2.000	2.000
Prédios locados (Mirassol/ SP)	Incêndio, raio, explosão, implosão	R$	3.700	3.700
Veículos leves	Colisão, responsabilidade civil	R$	200	200
Veículos pesados (terceiros)	Colisão, responsabilidade civil	R$	500	500
Aeronave	Acidentes, responsabilidade civil	US$	54.331	50.000
Responsabilidade civil (pátio)	Responsabilidade civil geral	R$	**8.000**	**8.000**

28. Benefícios a empregados – consolidado – A Companhia concede benefícios a seus empregados de acordo com a Consolidação das Leis do Trabalho (CLT) e as políticas internas. Esses benefícios são concedidos apenas a funcionários ativos e não se referem a direito adquirido. Os benefícios concedidos são os seguintes:

	2025	2024
Participação nos lucros e resultados (*)	14.491	16.143
Cartão-alimentação	66.765	66.247
Assistência médica e odontológica	7.512	7.060
Total	**88.768**	**89.450**

(*) A Companhia concede participação nos resultados aos seus empregados com base em acordos coletivos firmados com o sindicato da categoria. Esse benefício está vinculado ao cumprimento de metas previamente estabelecidas. Esses benefícios foram apropriados aos resultados nas rubricas "Custo dos produtos e serviços prestados" e "Despesas gerais e administrativas". **29. Remuneração dos administradores –** A remuneração dos principais administradores, que possuem autoridade e responsabilidade pelo planejamento, direção e controle da Companhia, é composta exclusivamente de benefícios de curto prazo, cujo montante é reconhecido contabilmente como despesa e, no exercício findo em 31 de dezembro de 2025, foi de R$12.000 (R$10.215 em 2024). A Companhia não possui benefícios de longo prazo, de rescisão de contrato de trabalho ou remuneração baseada em participações societárias.

Rubens Facchini – Diretor Presidente | **Euclides Facchini Filho** – Diretor Superintendente | **Ailton Izaias** – Contador CRC 1SP 126.674/O-8

Relatório do Auditor Independente sobre as Demonstrações Financeiras Individuais e Consolidadas

Aos Administradores e Acionistas
Facchini Participações S.A.

Opinião: Examinamos as demonstrações financeiras individuais e consolidadas da Facchini Participações S.A. ("Companhia"), identificadas como controladora e consolidado, respectivamente, que compreendem o balanço patrimonial em 31 de dezembro de 2025 e as respectivas demonstrações do resultado, do resultado abrangente, das mutações do patrimônio líquido e dos fluxos de caixa para o exercício findo nessa data, bem como as correspondentes notas explicativas, incluindo as práticas contábeis materiais e outras informações elucidativas. Em nossa opinião, as demonstrações financeiras acima referidas apresentam adequadamente, em todos os aspectos relevantes, a posição patrimonial e financeira, individual e consolidada, da Facchini Participações S.A. em 31 de dezembro de 2025, o desempenho individual e consolidado de suas operações e os seus respectivos fluxos de caixa individuais e consolidados para o exercício findo nessa data, de acordo com as práticas contábeis adotadas no Brasil. **Base para opinião:** Nossa auditoria foi conduzida de acordo com as normas brasileiras e internacionais de auditoria. Nossas responsabilidades, em conformidade com tais normas, estão descritas na seção a seguir, intitulada "Responsabilidades do auditor pela auditoria das demonstrações financeiras individuais e consolidadas". Somos independentes em relação à Companhia e sua controlada, de acordo com os princípios éticos relevantes previstos no Código de Ética Profissional do Contador e nas normas profissionais emitidas pelo Conselho Federal de Contabilidade, aplicáveis a auditorias de demonstrações financeiras no Brasil, e cumprimos com as demais responsabilidades éticas de acordo com essas normas. Acreditamos que a evidência de auditoria obtida é suficiente e apropriada para fundamentar nossa opinião. **Responsabilidades da administração pelas demonstrações financeiras individuais e consolidadas:** A administração é responsável pela elaboração e adequada apresentação das demonstrações financeiras individuais e consolidadas de acordo com as práticas contábeis adotadas no Brasil e pelos controles internos que ela determinou como necessários para permitir a elaboração de demonstrações financeiras livres de distorção relevante, independentemente se causada por fraude ou erro. Na elaboração das demonstrações financeiras individuais e consolidadas, a administração é responsável pela avaliação da capacidade de a Companhia continuar operando, divulgando, quando aplicável, os assuntos relacionados com a sua continuidade operacional e o uso dessa base contábil na elaboração das demonstrações financeiras, a não ser que a administração pretenda liquidar a Companhia ou cessar suas operações, ou não tenha nenhuma alternativa realista para evitar o encerramento das operações. **Responsabilidades do auditor pela auditoria das demonstrações financeiras individuais e consolidadas:** Nossos objetivos são obter segurança razoável de que as demonstrações financeiras individuais e consolidadas, tomadas em conjunto, estão livres de distorção relevante, independentemente se causada por fraude ou erro, e emitir relatório de auditoria contendo nossa opinião. Segurança razoável é um alto nível de segurança, mas não uma garantia de que a auditoria realizada de acordo com as normas brasileiras e internacionais de auditoria sempre detecta as eventuais distorções relevantes existentes. As distorções podem ser decorrentes de fraude ou erro e são consideradas relevantes quando, individualmente ou em conjunto, possam influenciar, dentro de uma perspectiva razoável, as decisões econômicas dos usuários tomadas com base nas referidas demonstrações financeiras. Como parte da auditoria realizada de acordo com as normas brasileiras e internacionais de auditoria, exercemos julgamento profissional e mantemos ceticismo profissional ao longo da auditoria. Além disso: • Identificamos e avaliamos os riscos de distorção relevante nas demonstrações financeiras individuais e consolidadas, independentemente se causada por fraude ou erro, planejamos e executamos procedimentos de auditoria em resposta a tais riscos, bem como obtemos evidência de auditoria apropriada e suficiente para fundamentar nossa opinião. O risco de não detecção de distorção relevante resultante de fraude é maior do que o proveniente de erro, já que a fraude pode envolver o ato de burlar os controles internos, conluio, falsificação, omissão ou representações falsas intencionais. • Obtemos entendimento dos controles internos relevantes para a auditoria para planejarmos procedimentos de auditoria apropriados às circunstâncias, mas, não, com o objetivo de expressarmos opinião sobre a eficácia dos controles internos da Companhia e sua controlada. • Avaliamos a adequação das práticas contábeis utilizadas e a razoabilidade das estimativas contábeis e respectivas divulgações feitas pela administração. • Concluímos sobre a adequação do uso, pela administração, da base contábil de continuidade operacional e, com base nas evidências de auditoria obtidas, se existe incerteza relevante em relação a eventos ou condições que possam levantar dúvida significativa em relação à capacidade de continuidade operacional da Companhia. Se concluirmos que existe incerteza relevante, devemos chamar atenção em nosso relatório de auditoria para as respectivas divulgações nas demonstrações financeiras individuais e consolidadas ou incluir modificação em nossa opinião, se as divulgações forem inadequadas. Nossas conclusões estão fundamentadas nas evidências de auditoria obtidas até a data de nosso relatório. Todavia, eventos ou condições futuras podem levar a Companhia a não mais se manter em continuidade operacional. • Avaliamos a apresentação geral, a estrutura e o conteúdo das demonstrações financeiras, inclusive as divulgações e se as demonstrações financeiras individuais e consolidadas representam as correspondentes transações e os eventos de maneira compatível com o objetivo de apresentação adequada. Comunicamo-nos com a administração a respeito, entre outros aspectos, do alcance planejado, da época da auditoria e das constatações significativas de auditoria, inclusive as eventuais deficiências significativas nos controles internos que identificamos durante nossos trabalhos.

Campinas, 10 de abril de 2026.

Ernst & Young Auditores Independentes S.S.
CRC-SP 027.623/F

Alexandre Fermino Alvares
Contador
CRC-SP 211.793/O

Publique no
Data Mercantil!
A decisão certa em todos os momentos.
Acesse nosso site pelo link abaixo ou apontando a câmera do seu celular no QRcode ao lado.
datamercantil.com.br
Contato: (11) 3361-8833
Orçamentos: comercial@datamercantil.com.br
DATA MERCANTIL São Paulo

IBH Renováveis I S.A. e Controladas

CNPJ nº 44.749.645/0001-05

RELATÓRIO DA ADMINISTRAÇÃO

Prezados Acionistas, A Administração da Infraestrutura Brasil Holding Renováveis I S.A. ("Companhia" ou "IBH Renováveis") apresenta o Relatório da Administração e as Demonstrações Financeiras Individuais e Consolidadas, com os Relatórios dos Auditores Independentes referentes ao exercício social encerrado em 31 de dezembro de 2025. **A Companhia:** A IBH Renováveis é uma sociedade anônima de capital fechado que faz parte do grupo Essentia Energia, cujo propósito é gerar negócios de alta rentabilidade no mercado de energia renovável, com eficiência na gestão, no desenvolvimento, na implantação, na operação e na comercialização de energia. A Companhia tem como objetivo social a participação no capital de empresas com foco em ativos de energia renovável e tem como investimento o Complexo Eólico Ventos de São Vitor, composto pela sociedade Infraestrutura Brasil Holding IV S.A. e suas controladas. O parque eólico iniciou a operação comercial em sua totalidade em agosto de 2024. O empreendimento está localizado nos municípios de Xique-Xique, Itaguaçu da Bahia e Gentio do Ouro, todos no estado da Bahia, e possui capacidade instalada total de aproximadamente 480 MW, distribuída em 75 aerogeradores. **Governança corporativa:** A Companhia mantém o seu sistema de gestão baseado nas melhores práticas de governança, atuando assim de forma ética e com respeito para com seus acionistas e demais partes relacionadas. **Responsabilidade ambiental e social:** A IBH Renováveis trabalha em conformidade com a legislação brasileira, atendendo a todos os requisitos de meio ambiente e exigências de saúde, higiene, segurança e medicina do trabalho. A Companhia possui Políticas de Sustentabilidade que contemplam os aspectos ambientais, sociais e de saúde e segurança do trabalho. O cumprimento da legislação vigente e a preservação do meio ambiente, assim como a preservação da saúde de todos os seus colaboradores e de quem atua em seu nome são princípios primordiais e prioridades da Companhia. **Recursos humanos:** O capital humano é extremamente relevante para a IBH Renováveis, sendo a Companhia conduzida por profissionais altamente qualificados e com larga experiência no setor de energia. A adoção de regras consoantes com as orientações recomendadas pelos órgãos de saúde e pelas autoridades públicas competentes refletem as medidas tomadas para garantir a saúde dos colaboradores e nas práticas perpetuadas pela Companhia, quais sejam: comunicação ativa, ações de higienização de espaços e áreas de circulação, flexibilização de jornadas e adoção do teletrabalho, entre outros. **Agradecimentos:** A Companhia registra os seus agradecimentos aos membros da Diretoria e do seu Conselho de Administração pelo apoio prestado no debate e encaminhamento das questões de maior interesse da Companhia. Especiais reconhecimentos à dedicação e empenho do quadro funcional. A Companhia também deixa consignado seu agradecimento aos prestadores de serviços, usuários, entidades financeiras, seguradoras, demais agentes do Setor Elétrico e a todos que direta ou indiretamente colaboraram para o êxito das atividades do Grupo no exercício de 2025. **A Administração.**

Demonstrações financeiras individuais e consolidadas em 31 de dezembro de 2025 *(Em milhares de reais, exceto quando indicado de outra forma)*

BALANÇOS PATRIMONIAIS

Ativos		Controladora		Consolidado	
Circulante	**Nota**	**31/12/25**	**31/12/24**	**31/12/25**	**31/12/24**
Caixa e equivalentes de caixa	5	18.527	12.244	127.624	64.331
Contas a receber	7	–	–	25.669	20.040
Contas a receber de partes relacionadas	8	–	–	–	25
Dividendos a receber		–	–	4	–
IRPJ e CSLL a recuperar	9	217	–	6.454	–
Tributos a recuperar	9	288	992	345	7.441
Despesas antecipadas		–	–	122	6.107
Estoque		–	–	33	–
Outras contas a receber	10	–	–	10.719	2.712
Total do ativo circulante		**19.032**	**13.236**	**170.970**	**100.656**
Não circulante					
Realizável a longo prazo					
Aplicações financeiras vinculadas às dívidas	6	–	–	46.814	76.570
Tributos a recuperar		–	–	15	–
Despesas antecipadas		–	–	6	–
		–	**–**	**46.835**	**76.570**
Investimentos	11	865.872	706.193	2.001	–
Imobilizado	12	–	–	2.320.173	2.413.710
Intangível	13	–	–	92.636	102.098
Total do ativo não circulante		**865.872**	**706.193**	**2.461.645**	**2.592.378**
Total do ativo		**884.904**	**719.429**	**2.632.615**	**2.693.034**

Passivos		Controladora		Consolidado	
Circulante	**Nota**	**31/12/25**	**31/12/24**	**31/12/25**	**31/12/24**
Fornecedores	14	12	12	50.285	167.388
Empréstimos e financiamentos	15	–	–	314.751	48.652
Contas a pagar de partes relacionadas	8	620	–	620	1.493
IRPJ e CSLL	16	–	–	4.351	–
Tributos e obrigações trabalhistas	17	9	821	3.830	8.912
Encargos regulatórios	18	–	–	5.707	2.721
Total do passivo circulante		**641**	**833**	**379.544**	**229.166**
Não circulante					
Empréstimos e financiamentos	15	–	–	1.214.600	1.730.350
Provisão para processos judiciais	19	–	–	556	–
Provisão para desmobilização de ativos	20	–	–	18.507	14.922
IRPJ e CSLL diferidos	16	–	–	5.023	–
Tributos e obrigações trabalhistas	17	–	–	396	–
Fornecedores	14	–	–	129.726	–
Total do passivo não circulante		**–**	**–**	**1.368.808**	**1.745.272**
Patrimônio líquido					
Capital social	21	1.677.904	1.648.904	1.677.904	1.648.904
Capital social a integralizar	21	–	(320.000)	–	(320.000)
Transações com acionistas	21	(244.125)	(273.671)	(244.125)	(273.671)
Prejuízos acumulados		(549.516)	(366.183)	(549.516)	(366.183)
Outros resultados abrangentes	21	–	29.546	–	29.546
Total do patrimônio líquido		**884.263**	**718.596**	**884.263**	**718.596**
Total do passivo e patrimônio líquido		**884.904**	**719.429**	**2.632.615**	**2.693.034**

DEMONSTRAÇÃO DO RESULTADO

		Controladora		Consolidado	
	Nota	**31/12/25**	**31/12/24**	**31/12/25**	**31/12/24**
Receita líquida de vendas	22	–	–	321.936	202.577
Custo de venda de energia elétrica	23	–	–	(245.625)	(206.452)
Lucro (prejuízo) bruto		**–**	**–**	**76.311**	**(3.875)**
Despesas gerais e administrativas	24	(10.535)	(76)	(25.675)	(26.170)
Resultado com participações societárias	11	(174.461)	(207.925)	1.812	–
(Prejuízo) lucro operacional		**(184.996)**	**(208.001)**	**52.448**	**(30.045)**
Receitas financeiras	25	1.663	2.511	19.126	22.382
Despesas financeiras	25	–	–	(235.470)	(186.328)
Resultado financeiro		**1.663**	**2.511**	**(216.344)**	**(163.946)**
Resultado antes do imposto de renda e contribuição social		**(183.333)**	**(205.490)**	**(163.896)**	**(193.991)**
Imposto de renda e contribuição social correntes	26	–	(813)	(14.414)	(12.312)
Imposto de renda e contribuição social diferidos	26	–	–	(5.023)	–
Prejuízo do exercício		**(183.333)**	**(206.303)**	**(183.333)**	**(206.303)**
Resultado básico e diluído atribuível por ação R$				**(0,11)**	**(0,13)**

DEMONSTRAÇÃO DO RESULTADO ABRANGENTE

	Controladora		Consolidado	
	31/12/25	**31/12/24**	**31/12/25**	**31/12/24**
Prejuízo do exercício	(183.333)	(206.303)	(183.333)	(206.303)
Outros componentes do resultado abrangente	–	–	(29.546)	148
Total do resultado abrangente	**(183.333)**	**(206.303)**	**(212.879)**	**(206.155)**

DEMONSTRAÇÃO DAS MUTAÇÕES DO PATRIMÔNIO LÍQUIDO

	Capital social					
	Subscrito	**A integralizar**	**Transações com acionistas**	**Prejuízos acumulados**	**Outros resultados abrangentes**	**Total do patrimônio líquido**
Saldos em 01 de janeiro de 2024	**1.587.953**	**(614.049)**	**(273.671)**	**(159.880)**	**29.398**	**569.751**
Aumento de capital	60.951	(60.951)	–	–	–	–
Integralização de capital	–	355.000	–	–	–	355.000
Outros resultados abrangentes	–	–	–	–	148	148
Prejuízo do exercício	–	–	–	(206.303)	–	(206.303)
Saldos em 31 de dezembro de 2024	**1.648.904**	**(320.000)**	**(273.671)**	**(366.183)**	**29.546**	**718.596**
Aumento de capital	29.000	(29.000)	–	–	–	–
Integralização de capital	–	349.000	–	–	–	349.000
Ajuste outros resultados abrangentes (i)	–	–	29.546		(29.546)	–
Prejuízo do exercício	–	–	–	(183.333)	–	(183.333)
Saldos em 31 de dezembro de 2025	**1.677.904**	**–**	**(244.125)**	**(549.516)**	**–**	**884.263**

(i) Vide nota explicativa nº 21.

DEMONSTRAÇÃO DOS FLUXOS DE CAIXA

		Controladora		Consolidado	
	Nota	**31/12/25**	**31/12/24**	**31/12/25**	**31/12/24**
Fluxos de caixa das atividades operacionais					
Prejuízo do exercício		**(183.333)**	**(206.303)**	**(183.333)**	**(206.303)**
Ajustes de receitas e despesas					
Impostos de renda e contribuições sociais		–	–	19.437	–
Depreciação e amortização	12 e 13	–	–	102.821	88.535
Baixa de ativo imobilizado e intangível	12 e 13	–	–	6.436	–
Resultado com participações societárias	11	174.461	207.925	(1.812)	–
Receitas de aplicações financeiras vinculadas às dívidas	6	–	–	(7.966)	–
Juros, variações monetárias e custo de emissão – debêntures, empréstimos e financiamentos	15	–	–	202.088	202.172
Atualização financeira de provisão de desmobilização	20	–	–	1.282	–
Provisão para processos judiciais		–	–	556	–
Variações nos ativos operacionais					
Contas a receber	7	–	–	(5.629)	(10.283)
Contas a receber de partes relacionadas	8	620	3	(848)	(25)
Tributos a recuperar		487	(891)	627	(2.112)
Estoque		–	–	(33)	–
Despesas antecipadas		–	–	5.979	(1.236)
Outras contas a receber	10	–	–	(8.007)	1.031
Variações nos passivos operacionais					
Fornecedores	14	–	4	16.445	74.849
Contas a pagar de partes relacionadas		–	–	–	51
Tributos e obrigações trabalhistas a pagar	17	(798)	1.222	(4.222)	12.260
Outras contas a pagar		–	–	2.303	(120)
Encargos regulatórios		–	–	2.986	65
Caixa (aplicado nas) gerado pelas atividades operacionais		**(8.563)**	**1.960**	**149.110**	**158.884**
Juros pagos de debêntures, empréstimos e financiamentos	15	–	–	(132.815)	(195.373)
Imposto de renda e contribuição social pagos		(14)	(469)	(10.527)	(7.661)
Caixa líquido (aplicado nas) gerado pelas atividades operacionais		**(8.577)**	**1.491**	**5.768**	**(44.150)**
Fluxos de caixa das atividades de investimento					
Aplicações financeiras vinculadas às dívidas	6	–	–	–	(51.323)
Aquisições de bens do ativo imobilizado e intangível	12 e 13	–	–	(10.080)	(270.382)
Integralização de capital na controlada	11	(334.140)	(344.909)	(193)	–
Caixa líquido aplicado nas atividades de investimento		**(334.140)**	**(344.909)**	**(10.273)**	**(321.705)**
Fluxo de caixa das atividades de financiamento					
Aplicações financeiras vinculadas às dívidas	6	–	–	(24.068)	–
Resgates de aplicações financeiras vinculadas às dívidas	6	–	–	61.790	–
Captação de debêntures	14	–	–	–	230.000
Captação de empréstimos e financiamentos	15	–	–	–	296.244
Pagamento de empréstimos e financiamentos	15	–	–	(318.924)	(228.555)
Pagamento de debêntures	15	–	–	–	(445.000)
Integralização de capital		349.000	355.000	349.000	355.000
Caixa líquido gerado pelas atividades de financiamento		**349.000**	**355.000**	**67.624**	**207.689**
Aumento (redução) de caixa e equivalentes de caixa, líquidos		**6.283**	**11.582**	**63.293**	**(158.166)**
Caixa e equivalentes de caixa no início do exercício		**12.244**	**662**	**64.331**	**222.497**
Caixa e equivalentes de caixa no final do exercício		**18.527**	**12.244**	**127.624**	**64.331**

NOTAS EXPLICATIVAS DA ADMINISTRAÇÃO ÀS DEMONSTRAÇÕES FINANCEIRAS INDIVIDUAIS E CONSOLIDADAS EM 31 DE DEZEMBRO DE 2024

1. Informações Gerais: 1.1 Contexto operacional: A IBH Renováveis I S.A. ("Companhia" ou "IBH Renováveis"), é uma sociedade anônima de capital fechado, constituída em 5 de janeiro de 2022, com sede na cidade e estado de São Paulo, na Rua Campos Bicudo, nº 98 - 4º andar, Jardim Europa. A Companhia tem como objeto social a participação no capital de empresas com foco em ativos de energia renovável. A Companhia é controlada direta do Pátria Infraestrutura IV Fundo de Investimento em Participações Multiestratégia ("FIP IV"). Em 19 de setembro de 2022, a Companhia passou a ser a controladora da empresa Infraestrutura Brasil Holding IV S.A. ("IBH IV"), através de aumento de capital realizado pelo FIP IV de 100% das ações da empresa. A IBH IV, constituída em 25 de setembro de 2019, tem como objeto social a participação no capital de empresas com foco em ativos de energia renovável. A Companhia faz parte da Essentia Energia, um grupo cujo propósito é gerar negócios no mercado de energia renovável, com eficiência na gestão, no desenvolvimento, na implantação, na operação e na comercialização de energia. **1.2 Relação de entidades controladas:** As SPEs abaixo são controladas indiretas da Companhia e estão localizadas em Xique-Xique, Itaguaçu da Bahia e Gentil do Ouro, estado da Bahia, com o propósito específico de geração de energia eólica. Em 22 de outubro de 2021, a controlada direta IBH IV adquiriu participação societária correspondente a 16,67% do capital social da Gestão e Transformação Infraestrutura S.A., sociedade que tem por objeto social a prestação de serviços de consultoria em gestão de negócios e criação de valor na área empresarial.

Empresa	Participação 31/12/25	Participação 31/12/24	Atividade principal	Controle
Gestão e Transformação Infraestrutura S.A. ("Gestão e Transformação")	16,67%	16,67%	Consultoria	*Joint Venture*
Infraestrutura Brasil Holding IV S.A.	100%	100%	Holding	Direto
Infraestrutura Brasil Holding V S.A. ("IBH V")	100%	100%	Holding	Indireto
Infraestrutura Brasil Holding SV S.A. ("IBH SV")	100%	100%	Holding	Indireto
Ventos de São Vitor Energias Renováveis S.A. ("VSV")	–	100%	Geração de energia	Indireto
Ventos de São Vitor 01 Energias Renováveis S.A. ("São Vitor 01" ou "VT01")	100%	100%	Geração de energia	Indireto
Ventos de São Vitor 02 Energias Renováveis S.A. ("São Vitor 02" ou "VT02")	100%	100%	Geração de energia	Indireto
Ventos de São Vitor 03 Energias Renováveis S.A. ("São Vitor 03" ou "VT03")	100%	100%	Geração de energia	Indireto
Ventos de São Vitor 04 Energias Renováveis S.A. ("São Vitor 04" ou "VT04")	100%	100%	Geração de energia	Indireto
Ventos de São Vitor 05 Energias Renováveis S.A. ("São Vitor 05" ou "VT05")	100%	100%	Geração de energia	Indireto
Ventos de São Vitor 06 Energias Renováveis S.A. ("São Vitor 06" ou "VT06")	100%	100%	Geração de energia	Indireto
Ventos de São Vitor 07 Energias Renováveis S.A. ("São Vitor 07" ou "VT07")	100%	100%	Geração de energia	Indireto
Ventos de São Vitor 08 Energias Renováveis S.A. ("São Vitor 08" ou "VT08")	100%	100%	Geração de energia	Indireto
Ventos de São Vitor 09 Energias Renováveis S.A. ("São Vitor 09" ou "VT09")	100%	100%	Geração de energia	Indireto
Ventos de São Vitor 10 Energias Renováveis S.A. ("São Vitor 10" ou "VT10")	100%	100%	Geração de energia	Indireto
Ventos de São Vitor 11 Energias Renováveis S.A. ("São Vitor 11" ou "VT11")	100%	100%	Geração de energia	Indireto
Ventos de São Vitor 12 Energias Renováveis S.A. ("São Vitor 12" ou "VT12")	100%	100%	Geração de energia	Indireto
Ventos de São Vitor 13 Energias Renováveis S.A. ("São Vitor 13" ou "VT13")	100%	100%	Geração de energia	Indireto
Ventos de São Vitor 14 Energias Renováveis S.A. ("São Vitor 14" ou "VT14")	100%	100%	Geração de energia	Indireto

As controladas indiretas possuem as seguintes características:

SPE	Usina	Estado	Capacidade MW	Garantia Física – MWm	Início da autorização	Fim da autorização
VT 01	Ventos de São Vitor 01	BA	32	15,1	03/11/2020	02/11/2055
VT 02	Ventos de São Vitor 02	BA	32	16	03/11/2020	02/11/2055
VT 03	Ventos de São Vitor 03	BA	32	14,6	03/11/2020	02/11/2055
VT 04	Ventos de São Vitor 04	BA	32	15,3	03/11/2020	02/11/2055
VT 05	Ventos de São Vitor 05	BA	32	16,2	03/11/2020	02/11/2055
VT 06	Ventos de São Vitor 06	BA	32	16,3	03/11/2020	02/11/2055
VT 07	Ventos de São Vitor 07	BA	44,8	22,2	03/11/2020	02/11/2055
VT 08	Ventos de São Vitor 08	BA	32	15,8	03/11/2020	02/11/2055
VT 09	Ventos de São Vitor 09	BA	32	16,1	03/11/2020	02/11/2055
VT 10	Ventos de São Vitor 10	BA	44,8	22,6	03/11/2020	02/11/2055
VT 11	Ventos de São Vitor 11	BA	32	14,8	03/11/2020	02/11/2055
VT 12	Ventos de São Vitor 12	BA	32	15,7	03/11/2020	02/11/2055
VT 13	Ventos de São Vitor 13	BA	32	15,5	03/11/2020	02/11/2055
VT 14	Ventos de São Vitor 14	BA	38,4	17,8	03/11/2020	02/11/2055
Total			**480**	**234**		

A Companhia juntamente com suas controladas diretas e indiretas, é referida como "Grupo" ao longo das demonstrações financeiras. **1.3 Contratos de energia:** O Complexo Eólico Ventos de São Vitor é composto por 14 usinas eólicas, totalizando aproximadamente 480 MW de potência instalada. Em 2019, o complexo comercializou cerca de 70% de sua energia por meio de Contratos de Comercialização de Energia Elétrica no Ambiente Livre (CCEAL) firmados com a CEMIG Geração e Transmissão ("CEMIG"). Os contratos celebrados são de longo prazo, até dezembro de 2041, sendo que as condições comerciais permanecem confidenciais, em conformidade com as práticas de mercado e com as cláusulas contratuais estabelecidas entre as partes. No que se refere à estrutura de financiamento de longo prazo, parte do Complexo Eólico Ventos de São Vitor conta com financiamento junto ao Banco Nacional de Desenvolvimento Econômico e Social – BNDES, enquanto outra parcela é financiada pelo Banco do Nordeste – BNB, refletindo uma estrutura de capital diversificada e alinhada às características do projeto. **1.4 Situação financeira:** Em 31 de dezembro de 2025, a Companhia apresentava capital circulante líquido positivo no montante de R$18.391 na Controladora e negativo em R$208.574 no Consolidado (positivo em R$12.403 na Controladora e negativo em R$128.510 no Consolidado em 31 dezembro de 2024).

	Controladora		Consolidado	
	31/12/25	**31/12/24**	**31/12/25**	**31/12/24**
Total do ativo circulante	19.032	13.236	170.970	100.656
Total do passivo circulante	641	833	379.544	229.166
Capital circulante líquido	**18.391**	**12.403**	**(208.574)**	**(128.510)**

O Grupo registrou prejuízos nos últimos exercícios, refletindo principalmente sua estrutura de capital, o perfil econômico-financeiro típico dos primeiros anos de operação dos empreendimentos e os efeitos recentes de eventos de *curtailment*, os quais reduziram o resultado dos períodos. Em 31 de dezembro de 2025, a Companhia apresenta prejuízos acumulados no patrimônio líquido no montante de R$ 549.516. As controladas indiretas possuem contratos de venda de energia de longo prazo, que proporcionam previsibilidade de receitas ao longo da vigência contratual, ainda que sujeitos a eventuais restrições operacionais do sistema elétrico. A Administração monitora continuamente a posição de liquidez e o desempenho operacional do Grupo, avaliando a necessidade de adequações em sua estrutura de capital. No curso normal dos negócios, e considerando o estágio atual dos empreendimentos, a Companhia poderá contar, quando necessário, com suporte financeiro de seus acionistas, por meio de aportes de capital, os quais estão alinhados ao planejamento financeiro do grupo econômico. Com base na avaliação realizada, a Administração entende que a Companhia possui capacidade de manter a continuidade normal de suas operações, razão pela qual as demonstrações financeiras foram elaboradas com base no pressuposto de continuidade operacional. 2. **Apresentação das Demonstrações Financeiras Individuais e Consolidadas: 2.1 Base de elaboração e apresentação:** As demonstrações financeiras individuais e consolidadas foram elaboradas e estão sendo apresentadas em conformidade com as práticas contábeis adotadas no Brasil, as quais abrangem as disposições contidas na Lei das Sociedades por Ações, pronunciamentos, interpretações e orientações emitidas pelo Comitê de Pronunciamentos Contábeis ("CPC") e aprovadas pelo Conselho Federal de Contabilidade ("CFC") e evidenciam todas as informações relevantes próprias das demonstrações financeiras, e somente elas, as quais estão consistentes com as utilizadas pela Administração na sua gestão. As demonstrações financeiras individuais e consolidadas foram elaboradas no pressuposto de continuidade normal dos negócios. A Administração efetua uma avaliação da capacidade da Companhia e suas controladas em dar continuidade às suas atividades durante a elaboração das demonstrações financeiras. A emissão das demonstrações financeiras individuais e consolidadas foi autorizada pela Administração em 05 de março de 2026. **2.2 Principais políticas contábeis materiais**: As políticas contábeis materiais aplicadas na elaboração das demonstrações financeiras individuais e consolidadas estão descritas juntamente com suas respectivas notas explicativas. Essas políticas foram aplicadas de modo consistente nos exercícios apresentados, salvo disposição em contrário. **2.3 Adoção de normas contábeis – Novas e revisadas**:

Norma / Pronunciamento	Vigência	Principais pontos novos/alterados
CPC 02 – Efeitos das mudanças nas taxas de câmbio e conversão de demonstrações contábeis	01/01/2025	Classificação de Passivos como Circulante ou Não Circulante.
CPC 40 – Instrumentos Financeiros: Evidenciação	01/01/2026	Alterações à Classificação e Mensuração de Instrumentos Financeiros.
CPC 48 – Instrumentos Financeiros	01/01/2026	Contratos que fazem referência à eletricidade cuja geração dependente de condições naturais.
CPC 51 – Apresentação e Divulgação nas Demonstrações Contábeis	01/01/2027	Apresentação e Divulgação nas Demonstrações Financeiras.

A Administração da Companhia avaliou os pronunciamentos acima e não foram identificados impactos relevantes nas demonstrações financeiras individuais e consolidadas. A Companhia fará a adoção a essas normas e interpretações novas e alteradas conforme o CPC correspondente, se cabível, quando entrarem vigor. **2.4 Base de mensuração**: As demonstrações financeiras foram preparadas considerando o custo histórico como base de valor e evidenciam todas as informações relevantes próprias das demonstrações financeiras, as quais estão condizentes com as utilizadas pela administração em sua gestão. **2.5 Conversão de**

continua

A publicação acima foi realizada e certificada no dia 18/04/2026

ICP Brasil

Acesse a página de **Publicações Legais** no site do **Jornal Data Mercantil**, apontando a câmera do seu celular no QR Code, ou acesse o link: **www.datamercantil.com.br/publicidade_legal**

continuação ☛

IBH Renováveis I S.A. e Controladas

moeda estrangeira: **(a) Moeda funcional e de apresentação**: A moeda funcional e de apresentação da Companhia e de suas controladas diretas e indiretas é o Real. Os ativos e passivos monetários denominados em moeda estrangeira, são convertidos para a moeda funcional usando-se a taxa de câmbio vigente na data dos respectivos balanços patrimoniais. Os ganhos e perdas resultantes da atualização desses ativos e passivos verificados entre a taxa de câmbio vigente na data da transação e os encerramentos dos exercícios são reconhecidos como receitas ou despesas financeiras no resultado. **(b) Transações e saldos**: Em 31 de dezembro de 2025 e 31 de dezembro de 2024, o Grupo não possuía ativos e passivos mensurados em moedas estrangeiras. **2.6 Uso de estimativas e julgamentos críticos**: A preparação das demonstrações financeiras do Grupo exige o uso de estimativas contábeis críticas e o exercício de julgamentos por parte da Administração. Esse processo envolve a aplicação das políticas contábeis materiais do Grupo em áreas que requerem maior nível de julgamento, caracterizadas por sua complexidade. Adicionalmente, são destacadas as áreas onde as premissas e estimativas possuem impacto significativo na elaboração das demonstrações financeiras. As estimativas e os julgamentos contábeis são continuamente avaliados e baseiam-se na experiência histórica e em outros fatores, incluindo expectativas de eventos futuros, consideradas razoáveis para as circunstâncias. Por definição, as estimativas contábeis resultantes raramente serão iguais aos respectivos resultados reais. As estimativas e premissas do Grupo não apresentam riscos significativos, com probabilidade de causar um ajuste relevante nos valores contábeis de ativos e passivos para o próximo exercício. As principais estimativas e julgamentos relacionados às demonstrações financeiras estão apresentadas nas seguintes notas explicativas: • **Nota explicativa 12 – Imobilizado:** Aplicação das vidas úteis definidas e taxas de depreciação; • **Nota explicativa 13 – Intangível:** Aplicação das vidas úteis definidas e taxa de amortização; • **Nota explicativa 12 – Teste de redução ao valor recuperável dos ativos de longa duração e de vida útil indefinida:** A avaliação da recuperação de ativos de longa duração e de vida útil indefinida, segue regras específicas. Ao final de cada exercício, o Grupo realiza análise para identificar possíveis evidências de que o montante contábil desses ativos possa não ser recuperável. Em situações excepcionais, caso sejam identificadas tais evidências, o Grupo aplica o teste de recuperação (*impairment*) desses ativos. Esses testes envolvem a consideração de diversas variáveis e fatores de incerteza relacionados: (i) expectativas de faturamento de geração de energia; (ii) prazo das autorizações; (iii) deduções sobre as vendas; (iv) custos de venda de energia; (v) despesas operacionais; além de outras projeções necessárias para o teste. Todo o processo busca assegurar que o valor contábil dos ativos não exceda seu valor recuperável, em conformidade com as normas contábeis aplicáveis; • **Nota explicativa 17 – Tributos e obrigações trabalhistas:** A provisão de bônus é estimada com base no atingimento de metas, remunerações e quadro de pessoal. • **Nota explicativa 19 – Provisão para processos judiciais:** Reconhecimento e mensuração de provisão para processos judiciais têm como principais premissas a probabilidade e magnitude das saídas de recursos. • **Nota explicativa 20 – Provisão para desmobilização de ativos:** Os custos de desmobilização de ativos de geração são provisionados com base em estimativas e premissas, considerando as taxas de desconto NTN-B+IPCA e o valor presente dos custos previstos para a desmobilização e remoção dos ativos ao término do prazo de autorização das usinas. Esses custos são reconhecidos contra o ativo correspondente. **2.7 Base de consolidação e investimentos em controladas**: As demonstrações financeiras individuais e consolidadas foram preparadas de acordo com as normas estabelecidas, abrangendo a Companhia e suas controladas, nas quais a Companhia detém o controle. O controle é obtido quando a Companhia tem o poder sobre a investida, está exposta ou tem direitos a retornos variáveis de seu envolvimento com a investida e tem a capacidade de usar esse poder para afetar seus retornos. A controlada é consolidada integralmente a partir da data em que o controle se inicia, até a data em que deixa de existir. As práticas contábeis foram aplicadas de maneira uniforme em todas as empresas consolidadas e o exercício social dessas controladas coincide com o da controladora. Os seguintes procedimentos foram adotados na preparação das informações contábeis consolidadas: **(i)** Eliminação do patrimônio líquido das controladas. **(ii)** Eliminação do resultado de equivalência patrimonial. **(iii)** Eliminação dos saldos de ativos e passivos, receitas e despesas entre as empresas consolidadas, bem como das contas mantidas entre estas controladas. Nas demonstrações financeiras individuais, as controladas são contabilizadas pelo método de equivalência patrimonial ajustada na proporção detida nos direitos e nas obrigações contratuais do Grupo. Transações, saldos e ganhos não realizados em transações entre empresas do Grupo são eliminados. Os prejuízos não realizados também são eliminados a menos que indiquem uma redução no valor recuperável de ativos, exigindo o reconhecimento nas demonstrações consolidadas. As principais práticas contábeis materiais das controladas são alteradas, quando necessário, para assegurar a consistência com as políticas adotadas do Grupo. 3. **Gestão de Risco: 3.1 Fatores de risco financeiro:** As atividades da Companhia estão expostas a fatores de riscos financeiros: a) risco de mercado, b) risco de crédito; e c) risco de liquidez. O programa de gestão de risco do Grupo concentra-se na imprevisibilidade dos mercados financeiros e busca minimizar potenciais efeitos adversos no desempenho financeiro do Grupo. A Companhia não usa instrumentos financeiros derivativos para proteger certas exposições a risco. A gestão de risco é realizada pelo departamento de Tesouraria, seguindo as políticas do Grupo. A Tesouraria identifica, avalia e recomenda ações contra eventuais riscos financeiros em cooperação com a Administração. O quadro a seguir sumariza a natureza e a extensão dos riscos decorrentes de instrumentos financeiros e como a Administração da Companhia gerencia sua exposição:

Risco	Exposição	Metodologia utilizada para mensuração do impacto	Gestão
Risco de mercado – taxa de juros	Empréstimos de longo prazo com taxas variáveis	Análise de sensibilidade	Avaliação de cenários para definição sobre refinanciamentos
Risco de crédito	Caixa e equivalentes de caixa, contas a receber de clientes	Análise de vencimento Avaliação de crédito	Gestão de caixa através de instituições financeiras de primeira linha, definição de limites de concentração/exposição máxima, monitoramento dos ratings pelas principais agências.
Risco de liquidez	Empréstimos e outros passivos	Previsões de fluxo de caixa	Manutenção de caixa mínimo, monitoramento dos fluxos previstos e realizados, manutenção de aplicações financeiras com liquidez conforme necessário.

(a) Risco de mercado: **Risco do fluxo de caixa ou valor justo associado com taxa de juros:** Os riscos de taxa de juros decorrem de contratos operacionais, empréstimos e financiamentos. Esses contratos emitidos a taxas variáveis expõem o Grupo ao risco de flutuação da taxa de juros afetando o fluxo de caixa, o qual permanece sendo constantemente monitorado. Com o objetivo de administrar a liquidez em moeda funcional, o Grupo atualiza os controles de exposição às taxas periodicamente e avalia a necessidade de cobertura ou não do risco de acordo com as perspectivas macroeconômicas. Sempre que necessário, são simulados cenários levando em consideração refinanciamento, renovação de posições existentes e novos financiamentos. Com base nesses cenários, o Grupo define uma mudança razoável na taxa de juros e calcula o impacto sobre o resultado. Os cenários são elaborados somente para os passivos que representam as principais posições com juros. Em 31 de dezembro de 2025 e 31 de dezembro de 2024, o Grupo não possuía contratos de derivativos e/ ou swap de taxa de juros. **Análise de sensibilidade:** A análise de sensibilidade tem como objetivo mensurar o impacto das mudanças nas variáveis de mercado sobre cada instrumento financeiro do Grupo. Não obstante, a liquidação das transações envolvendo essas estimativas poderá resultar em valores diferentes dos estimados devido à subjetividade das informações utilizadas como base para a preparação dessas análises. As informações demonstradas no quadro, mensuram, contextualmente, o impacto nos resultados do Grupo em função das variações do CDI e IPCA. A seguir, é apresentada a tabela demonstrativa da análise de sensibilidade dos instrumentos financeiros considerando o pronunciamento técnico CPC 40 (R1) - Instrumentos Financeiros: Evidenciação e os saldos dos principais instrumentos financeiros, mostrando como a despesa e a receita teriam sido reconhecidas no resultado financeiro naquela data para o Grupo, ou seja, como seriam afetados pelas mudanças no risco relevante variável que sejam razoavelmente possíveis naquela data. Para verificar a sensibilidade da variação desses indicadores, na data-base 31 de dezembro de 2025, foram definidos três cenários diferentes, com base no cenário macroeconômico e alinhados à expectativa da Administração da Companhia e das controladas: (i) considerando a taxa esperada (índices obtidos através de informações disponibilizadas pelo mercado) para 31 de dezembro de 2026 (impacto provável no resultado); (ii) com apreciação e depreciação de 25%, e (iii) com apreciação e depreciação de 50%.

							Controladora 31/12/25
			Cenário I	Cenário II		Cenário III	
Operação	Indexador	Saldo em exposição	Impacto provável no resultado	Redução de índice em 25%	Elevação de índice em 25%	Redução de índice em 50%	Elevação de índice em 50%
	CDI		13,44%	10,08%	16,80%	6,72%	20,16%
Recursos em aplicações financeiras	CDI	18.527	2.490	1.868	3.113	1.245	3.735
							Consolidado 31/12/25
			Cenário I	Cenário II		Cenário III	
Operação	Indexador	Saldo em exposição	Impacto provável no resultado	Redução de índice em 25%	Elevação de índice em 25%	Redução de índice em 50%	Elevação de índice em 50%
	CDI IPCA		13,44% 4,05%	10,08% 3,04%	16,80% 5,06%	6,72% 2,03%	20,16% 6,08%
Recursos em aplicações financeiras	CDI	121.520	16.333	12.250	20.417	8.167	24.500
Aplicações financeiras vinculadas às dívidas	CDI	46.814	6.292	4.719	7.865	3.146	9.438
Empréstimos e financiamentos	CDI	(271.603)	(36.506)	(27.380)	(45.633)	(18.253)	(54.759)
Empréstimos e financiamentos	IPCA	(1.286.143)	(52.089)	(39.067)	(65.111)	(26.044)	(78.133)

(b) Risco de crédito: O risco de crédito é administrado corporativamente. O risco de crédito decorre de caixa e equivalentes de caixa, depósitos em bancos e outras instituições financeiras, bem como de exposições de crédito a clientes, incluindo contas a receber em aberto. Para minimizar o risco associado às instituições financeiras, o Grupo mantém relacionamento com bancos de forma a diversificar suas operações. Os investimentos relacionados à sobra de caixa só podem ser feitos em instituições ou fundos que apresentem um patrimônio líquido mínimo adequado, com liquidez conforme o uso previsto do caixa classificados como baixo risco segundo mercado local. Não foi ultrapassado nenhum limite de crédito em 31 de dezembro de 2025 e 31 de dezembro de 2024, e a Administração não espera nenhuma perda decorrente de inadimplência nos seus ativos financeiros com instituições financeiras. Em 31 de dezembro de 2025 e 31 de dezembro de 2024, não existiam aplicações financeiras com saldos vencidos ou *impaired* e a totalidade dos saldos de caixa e equivalentes de caixa e de ativos financeiros estão aplicados em instituições consideradas de primeira linha pela Administração. O Grupo avaliou seu histórico de recebimento do contas a receber e identificou que não está exposto a um elevado risco de crédito, uma vez que eventuais saldos vencidos e não recebidos são mitigados por contratos de garantias financeiras assinados na contratação dos leilões de energia e na formalização de contratos bilaterais. Ademais, os montantes a receber de energia de curto prazo são administrados pela Câmera de Comercialização de Energia Elétrica ("CCEE"), diminuindo o risco de crédito nas transações realizadas. **(c) Risco de liquidez:** A previsão de fluxo de caixa é realizada pelo departamento de Tesouraria, que monitora o nível esperado de entradas e saídas de fluxos de caixa por empresa controlada, de forma a garantir suprimento adequado de caixa em cada operação. A Companhia acompanha as cláusulas contratuais dos empréstimos, além de monitorar as condições restritivas financeiras ("*covenants*"), quando aplicável, a fim de que o Grupo não quebre limites ou cláusulas estabelecidas nos documentos das operações. Essa previsão leva em consideração os planos de financiamento da dívida do Grupo, cumprimento de cláusulas, e, se aplicável, exigências regulatórias ou legais. A Tesouraria investe o excesso de caixa em Certificados de Depósito Bancário ("CDBs"), escolhendo instrumentos com baixo nível de risco, com vencimentos apropriados, com liquidez diária ou liquidez suficiente para fornecer margem adequada, conforme determinado pelas previsões acima mencionadas. Na data deste balanço, o Grupo mantinha CDBs e caixa disponível na Controladora de R$ 18.527 (R$ 12.244 em 31 de dezembro de 2024) e no Consolidado de R$ 127.624 (R$ 64.331 em 31 de dezembro de 2024). A tabela a seguir analisa os passivos financeiros não derivativos do Grupo, por faixas de vencimento, não-descontados, excluindo impacto de acordos de compensação correspondentes ao período remanescente entre a data do balanço patrimonial e a data contratual do vencimento.

	Controladora Vencimentos	
	Até um ano (i)	Total geral
Em 31 de dezembro de 2025		
Fornecedores	12	12
Contas a pagar de partes relacionadas	620	620
Em 31 de dezembro de 2024		
Fornecedores	12	12

	Consolidado Vencimentos				
	Até um ano (i)	Acima de 1 até 3 anos (i)	Acima de 3 até 5 anos (i)	Acima de 5 anos (i)	Total geral
Em 31 de dezembro de 2025					
Fornecedores	50.285	80.882	48.844	–	180.011
Empréstimos e financiamentos	424.732	252.435	263.261	1.923.646	2.864.074
Contas a pagar de partes relacionadas	620	–	–	–	620
Encargos regulatórios	5.707	–	–	–	5.707
Em 31 de dezembro de 2024					
Fornecedores	167.388	–	–	–	167.388
Contas a pagar de partes relacionadas	1.493	–	–	–	1.493
Encargos regulatórios	2.721	–	–	–	2.721

(i) As faixas de vencimento apresentadas não são determinadas pela norma, e sim baseadas nos vencimentos contratuais remanescentes. Como os valores incluídos na tabela são os fluxos de caixa não descontados contratuais, esses valores não serão conciliados com os valores divulgados no balanço patrimonial para empréstimos e financiamentos. O Grupo adotou a premissa de não considerar os efeitos de atualizações monetárias baseadas em projeções macroeconômicas futuras para elaboração dos fluxos de caixa não descontados das rubricas de fornecedores, contas a pagar partes relacionadas e encargos regulatórios. A análise dos vencimentos aplica-se somente aos instrumentos financeiros e, portanto, não estão incluídas as obrigações decorrentes de legislação. **3.2 Gestão de capital:** Os objetivos do Grupo ao administrar seu capital são os de salvaguardar a capacidade de continuidade do negócio para oferecer retorno aos acionistas e benefícios às outras partes interessadas, além de manter uma estrutura de capital adequada para reduzir esse custo. Para manter ou ajustar a estrutura de capital do Grupo, a Administração realiza, ou propõe, nos casos em que os acionistas têm de aprovar, a revisão da política de pagamento de dividendos, devolução de capital aos acionistas ou, ainda, a emissão de novas ações para reduzir, por exemplo, o nível de endividamento. O Grupo utiliza capital próprio e de terceiros para o financiamento de suas atividades, sendo que a utilização de capital de terceiros busca otimizar sua estrutura de capital. Adicionalmente, o Grupo monitora sua estrutura de capital e a ajusta, considerando as mudanças nas condições econômicas. Condizente com outras companhias do setor, o Grupo monitora o capital com base no índice de alavancagem financeira. Esse índice corresponde à dívida líquida expressa como percentual do capital total. A dívida líquida, por sua vez, corresponde ao total de empréstimos e financiamentos, subtraído do montante de caixa e equivalentes de caixa e aplicações financeiras vinculadas às dívidas.

	Consolidado	
	31/12/25	31/12/24
Total dos empréstimos e financiamentos	1.529.351	1.779.002
(–) Caixa e equivalente de caixa	(127.624)	(64.331)
(–) Aplicações financeiras vinculadas às dívidas	(46.814)	(76.570)
Dívida líquida	**1.354.913**	**1.638.101**
Total do patrimônio líquido	884.263	718.596
Total do capital (patrimônio líquido e dívida líquida)	**2.239.176**	**2.356.697**
Índice de alavancagem financeira – %	**61%**	**70%**

3.3 Outros riscos considerados relevantes: a) Risco regulatório: As atividades do Grupo, assim como de seus concorrentes, são regulamentadas e fiscalizadas pela Agência Nacional de Energia Elétrica – ANEEL. Qualquer alteração no ambiente regulatório poderá exercer impacto sobre as atividades do Grupo. O risco de *curtailment* no setor de energia é a limitação ou corte forçado da geração por decisão do Operador Nacional do Sistema (ONS), mesmo que haja recurso natural para gerar. Causado por excesso de produção/falta de demanda em determinados dias e horários, por congestionamento/indisponibilidade da rede de transmissão ou por outros critérios operativos de confiabilidade definidos pelo ONS, apesar de ser um risco que sempre existiu no setor, tornou-se mais relevante a partir de agosto de 2023, atingindo percentuais elevados e afetando especialmente projetos eólicos e solares da região Nordeste. Tal situação gera prejuízos e afeta a viabilidade de investimentos em ativos de geração renovável, levando a busca por soluções estruturais como melhorias na rede de transmissão, ações de incentivo e regulamentação de armazenamento, além de compensações financeiras para visando mitigar os impactos financeiros aos geradores. Foi promulgada a Lei nº 15.269/2025, a qual estabeleceu diretrizes para a compensação parcial aos geradores de energia elétrica por perdas decorrentes de certos tipos de restrições de geração. A referida Lei instituiu o arcabouço legal para eventual indenização, condicionando sua efetiva aplicação à regulamentação específica pelos órgãos competentes e à celebração de Termo de Compromisso entre os agentes de geração e o Poder Concedente. Em continuidade ao processo regulatório, foi instaurada a Consulta Pública nº 210/2025, aberta em 31 de dezembro de 2025, com prazo para contribuições até 16 de janeiro de 2026, com o objetivo de definir, entre outros aspectos, os critérios de elegibilidade, a metodologia de apuração dos montantes compensáveis, os limites financeiros aplicáveis e as condições operacionais para implementação do mecanismo previsto na Lei. Até a data de emissão das demonstrações financeiras, a regulamentação definitiva ainda não foi concluída e os critérios técnicos e jurídicos para apuração de eventual compensação permanecem em discussão. Dessa forma, considerando o estágio atual do processo regulatório e a ausência de definição quanto aos parâmetros aplicáveis e à efetiva materialização do direito à compensação, a Companhia não reconheceu quaisquer efeitos contábeis relacionados a esse tema nas demonstrações financeiras, permanecendo no aguardo do posicionamento final das autoridades competentes para concluir suas análises. **b) Risco de alteração da legislação tributária no Brasil:** Alterações na legislação tributária podem gerar eventuais impactos no Grupo, como mudanças nas alíquotas dos tributos vigentes, instituição de novos tributos e supressão de benefícios fiscais. Em 20 de dezembro de 2023, foi promulgada a Emenda Constitucional ("EC") nº 132, que estabelece a Reforma Tributária ("Reforma") sobre o consumo e em 16 de janeiro de 2025 foi sancionada a Lei Complementar nº 214/25 que regulamenta a Reforma, no entanto, vários temas, inclusive as alíquotas dos novos tributos, ainda estão pendentes de regulamentação por Leis Complementares ("LC"). O modelo da Reforma está baseado em IVA repartido ("IVA dual") em duas competências, uma federal (Contribuição sobre Bens e Serviços - CBS) e uma subnacional (Imposto sobre Bens e Serviços - IBS), que substituirá os tributos PIS, COFINS, ICMS e ISS. Foi também instituído o Imposto Seletivo ("IS"), de competência federal, incidente sobre bens e serviços prejudiciais à saúde e ao meio ambiente, nos termos de futura regulamentação. Haverá um período de transição de 2026 até 2033, em que os dois sistemas tributários – antigo e novo – coexistirão. Os impactos da Reforma na apuração dos tributos mencionados somente poderão ser mensurados após a conclusão da regulamentação dos temas pendentes por LC. Consequentemente, não há qualquer efeito da Reforma nas demonstrações financeiras de 31 de dezembro de 2025. **c) Risco de *impairment*:** O Grupo avalia na data de cada balanço se há evidência objetiva de que um ativo ou grupo de ativos está deteriorado. Um ativo ou grupo de ativos está deteriorado e as perdas por *impairment* são reconhecidas somente se há evidência objetiva de *impairment* como resultado de um ou mais eventos ocorridos após o reconhecimento inicial dos ativos (um "evento de perda") e aquele evento (ou eventos) de perda tem um impacto nos fluxos de caixa futuros estimados do ativo ou grupo de ativos que pode ser estimado de maneira confiável. Em 31 de dezembro de 2025 e 31 de dezembro de 2024, o Grupo identificou indicativos de *impairment* para um ativo ou grupo de ativos, conforme detalhado na nota explicativa nº 12 ("Imobilizado"). 4. **Instrumentos Financeiros por Categoria: (a) Reconhecimento e mensuração inicial:** As contas a receber de clientes e os títulos de dívida emitidos são reconhecidos inicialmente na data em que foram originados. Todos os outros ativos e passivos financeiros são reconhecidos inicialmente quando a respectiva empresa se tornar parte das disposições contratuais do instrumento. Um ativo financeiro (a menos que seja um contas a receber de clientes sem um componente de financiamento significativo) ou passivo financeiro é inicialmente mensurado ao valor justo, acrescido, para um item não mensurado ao valor justo por meio do resultado, os custos de transação que são diretamente atribuíveis à sua aquisição ou emissão. Um contas a receber de clientes sem um componente significativo de financiamento é mensurado inicialmente ao preço da operação. **(b) Classificação e mensuração subsequente:** **Ativos Financeiros:** No reconhecimento inicial, um ativo financeiro é classificado como mensurado: ao custo amortizado; ou ao valor justo por meio do resultado ("VJR"). Não há ativos financeiros classificados ao valor justo por meio do resultado abrangente ("VJORA"). Os ativos financeiros não são reclassificados subsequentemente ao reconhecimento inicial, a não ser que a Companhia mude o modelo de negócios para a gestão de ativos financeiros, e neste caso todos os ativos financeiros afetados são reclassificados no primeiro dia do período de apresentação posterior à mudança no modelo de negócios. Um ativo financeiro é mensurado ao custo amortizado se atender ambas as condições a seguir e não for designado como mensurado ao VJR: • é mantido dentro de um modelo de negócios cujo objetivo seja manter ativos financeiros para receber fluxos de caixa contratuais; e • seus termos contratuais geram, em datas específicas, fluxos de caixa que são relativos somente ao pagamento de principal e juros sobre o valor principal em aberto. **Mensuração subsequente de ganhos e perdas : VJR -** Esses ativos são mensurados subsequentemente ao valor justo. O resultado líquido, incluindo juros ou receita de dividendos, é reconhecido no resultado. **Ativos financeiros a custo amortizado** - Esses ativos são subsequentemente mensurados ao custo amortizado utilizando o método de juros efetivos. O custo amortizado é reduzido por perdas por *impairment*. A receita de juros, ganhos e perdas cambiais e o *impairment* são reconhecidos no resultado. Qualquer ganho ou perda no desreconhecimento é reconhecido no resultado. **Passivos Financeiros:** Os passivos financeiros foram classificados como mensurados ao custo amortizado ou ao VJR. Um passivo financeiro é classificado como mensurado ao VJR caso for classificado como mantido para negociação, for um derivativo ou for designado como tal no reconhecimento inicial. Passivos financeiros mensurados ao VJR são mensurados ao valor justo e o resultado líquido, incluindo juros, é reconhecido no resultado. Outros passivos financeiros são subsequentemente mensurados pelo custo amortizado utilizando o método de juros efetivos. A despesa de juros, ganhos e perdas cambiais são reconhecidos no resultado. Qualquer ganho ou perda no desreconhecimento também é reconhecido no resultado. **(c) Desreconhecimento:** **Ativos Financeiros:** O Grupo desreconhece um ativo financeiro quando os direitos contratuais aos fluxos de caixa do ativo expiram, ou quando o Grupo transfere os direitos contratuais de recebimento aos fluxos de caixa contratuais sobre um ativo financeiro em uma transação na qual substancialmente todos os riscos e benefícios da titularidade do ativo financeiro são transferidos ou na qual o Grupo nem transfere nem mantém substancialmente todos os riscos e benefícios da titularidade do ativo financeiro e também não retém o controle sobre o ativo financeiro. A Companhia realiza transações em que transfere ativos reconhecidos no balanço patrimonial, mas mantém todos ou substancialmente todos os riscos e benefícios dos ativos transferidos. Nesses casos, os ativos financeiros não são desreconhecidos. **Passivos financeiros:** O Grupo desreconhece um passivo financeiro quando sua obrigação contratual é retirada, cancelada ou expira. O Grupo também desreconhece um passivo financeiro quando os termos são modificados e os fluxos de caixa do passivo modificado são substancialmente diferentes, caso em que um novo passivo financeiro baseado nos termos modificados é reconhecido a valor justo. No desreconhecimento de um passivo financeiro, a diferença entre o valor contábil extinto e a contraprestação paga (incluindo ativos transferidos que não transitam pelo caixa ou passivos assumidos) é reconhecida no resultado. **(d) Compensação de instrumentos financeiros :** Ativos e passivos financeiros são compensados e o valor líquido é reportado no balanço patrimonial quando há um direito de compensar os valores reconhecidos e há uma intenção de liquidá-los numa base líquida, ou realizar o ativo e liquidar o passivo simultaneamente. Não foram compensados instrumentos financeiros em nenhum dos períodos apresentados. **(e) *Impairment* de ativos financeiros:** O Grupo avalia na data de cada balanço se há evidência objetiva de que um ativo financeiro ou grupo de ativos financeiros está deteriorado. Um ativo ou grupo de ativos financeiros está deteriorado e as perdas por *impairment* são reconhecidas somente se há evidência objetiva de *impairment* como resultado de um ou mais eventos ocorridos após o reconhecimento inicial dos ativos (um "evento de perda") e aquele evento (ou eventos) de perda tem um impacto nos fluxos de caixa futuros estimados do ativo financeiro ou grupo de ativos financeiros que pode ser estimado de maneira confiável. Em 31 de dezembro de 2025 e 31 de dezembro de 2024, não foram identificadas evidências de perda por *impairment* para um ativo ou grupo de ativos financeiros. Não houve mudança na classificação dos ativos financeiros entre os métodos de avaliação durante o exercício findo em 31 de dezembro de 2025 e 31 de dezembro de 2024. **(f) Instrumentos financeiros mensurados a custo amortizado : Ativos financeiros:** Os ativos financeiros ao custo amortizado são ativos financeiros não derivativos, com pagamentos fixos ou determináveis, que não são cotados em um mercado ativo. São apresentados como ativo circulante, exceto aqueles com prazo de vencimento superior a 12 meses após a data do balanço (estes são classificados como ativos não circulantes). **Passivos financeiros:** Os passivos financeiros foram classificados como mensurados ao custo amortizado. Os passivos financeiros são mensurados pelo custo amortizado utilizando o método de juros efetivos. A despesa de juros, ganhos e perdas cambiais são reconhecidos no resultado. Qualquer ganho ou perda no desreconhecimento também é reconhecido no resultado. Os ativos e passivos financeiros ao custo amortizado conforme o balanço do Grupo estão apresentados abaixo:

	Controladora		Consolidado	
	31/12/25	31/12/24	31/12/25	31/12/24
Ativos financeiros				
Ao custo amortizado:				
Caixa e equivalentes de caixa	18.527	12.244	127.624	64.331
Aplicações financeiras vinculadas às dívidas	–	–	46.814	76.570
Contas a receber	–	–	25.669	20.040
Contas a receber de partes relacionadas	–	–	–	25
Dividendos a receber	–	–	4	–
Outras contas a receber	–	–	10.719	2.712
Passivos financeiros				
Ao custo amortizado:				
Fornecedores	12	12	180.011	167.388
Empréstimos e financiamentos	–	–	1.529.351	1.779.002
Contas a pagar de partes relacionadas	620	–	620	1.493
Encargos regulatórios	–	–	5.707	2.721

O valor contábil dos empréstimos e financiamentos classificados no circulante aproxima-se de seu valor justo em função do curto prazo remanescente até o vencimento. Para os instrumentos classificados no não circulante, a Administração entende que o valor contábil representa uma aproximação razoável do respectivo valor justo na data do balanço, considerando que são remunerados substancialmente por taxas pós-fixadas indexadas a indicadores econômicos e mensurados ao custo amortizado pelo método da taxa efetiva de juros. Não foi elaborada estimativa específica de valor justo. **5. Caixas e Equivalentes de Caixas: Política contábil:** Incluem os saldos de caixa, depósitos bancários e aplicações financeiras com liquidez imediata, registradas ao custo, acrescido dos rendimentos auferidos até a data do balanço. As aplicações financeiras são reconhecidas e mensuradas ao custo amortizado e os resultados financeiros auferidos nessas operações são alocados diretamente ao resultado na Controladora e nas controladas. Os equivalentes de caixa são mantidos com a finalidade de atender a compromissos de caixa de curto prazo.

continuação ☛

A publicação acima foi realizada e certificada no dia 18/04/2026

ICP Brasil

Acesse a página de **Publicações Legais** no site do **Jornal Data Mercantil**, apontando a câmera do seu celular no QR Code, ou acesse o link: **www.datamercantil.com.br/publicidade_legal**

continuação

IBH Renováveis I S.A. e Controladas

	Controladora		Consolidado	
	31/12/25	31/12/24	31/12/25	31/12/24
Recursos em banco e em caixa	–	–	6.104	76
Recursos em aplicações financeiras (i)	18.527	12.244	121.520	64.255
Total	**18.527**	**12.244**	**127.624**	**64.331**

(i) Aplicações financeiras em CDBs com liquidez diária, remunerados a uma taxa média de 99,18% do CDI (97% a 100,5% do CDI em 31 de dezembro de 2024). 6. **Aplicações Financeiras Vinculadas às Dívidas: Política contábil:** As aplicações financeiras são reconhecidas e mensuradas ao custo amortizado e os resultados financeiros auferidos nessas operações são alocados diretamente ao resultado do exercício.

	Consolidado	
	31/12/25	31/12/24
Aplicações financeiras vinculadas às dívidas (i)	46.814	76.570
Total	**46.814**	**76.570**

(i) Contas reservas relacionadas às dívidas das controladas indiretas (SPEs) que possuem financiamento junto ao Banco do Nordeste (BNB) e Banco Nacional de Desenvolvimento Econômico e Social (BNDES), sem liquidez imediata e que não possuem no curto prazo possibilidade de resgate. Valores aplicados em CDB com remuneração equivalente a 98% do CDI e em Fundo de Investimento com remuneração equivalente a 97,54% do CDI em 31 de dezembro de 2025 (média de 97,32% do CDI em 31 de dezembro de 2024). 7. **Contas s Receber: Política contábil:** As contas a receber de clientes correspondem aos valores a receber pela geração de energia elétrica no curso normal das atividades. Se o prazo de recebimento é equivalente a um ano ou menos, as contas a receber são classificadas no ativo circulante. Caso contrário, estão apresentadas no ativo não circulante. As contas a receber de clientes são, inicialmente, reconhecidas pelo valor justo e, subsequentemente, mensuradas pelo custo amortizado com o uso do método da taxa efetiva de juros menos as perdas esperadas. A Administração efetua análise criteriosa no contas a receber de clientes e de acordo com a abordagem simplificada. Quando necessário, é constituída uma provisão para perdas esperadas para cobrir eventuais perdas desses ativos em sua realização. O Grupo avaliou seu histórico de recebimento do contas a receber e identificou que não está exposta a um elevado risco de crédito, uma vez que o saldo a receber, em sua maioria, é oriundo do contrato com a CEMIG que não possui histórico de inadimplência. Ademais, os montantes a receber de energia de curto prazo são administrados pela Câmera de Comercialização de Energia Elétrica ("CCEE"), diminuindo o risco de crédito nas transações realizadas. Portanto, após as devidas análises, a Administração não julgou necessário o reconhecimento de provisão para perdas esperadas e por esse motivo não há índice de perda estimadas de créditos para as contas a receber de clientes a vencer e vencidas. O saldo é composto conforme disposto abaixo:

	Consolidado	
	31/12/25	31/12/24
Venda de energia (i)	25.669	20.040
Total	**25.669**	**20.040**

(i) Contas a receber relativas principalmente aos respectivos *Power Purchase Agreements* ("PPAs") junto à CEMIG das controladas indiretas São Vitor 01, São Vitor 02, São Vitor 03, São Vitor 04, São Vitor 07, São Vitor 08, São Vitor 10, São Vitor 12 e São Vitor 13. Os contratos foram firmados conforme condições negociadas entre as partes e preveem a venda de energia incentivada com início de suprimento de energia em janeiro de 2023 e término em dezembro de 2041. Além dos contratos de PPA junto à CEMIG, as controladas indiretas efetuaram vendas de energia para outras comercializadoras. Abaixo a abertura dos saldos de contas a receber por idade de vencimento:

	Consolidado	
	31/12/25	31/12/24
A vencer	24.858	20.040
Vencidos de 1 a 30 dias	470	–
Vencidos de 31 a 90 dias	341	–
Total	**25.669**	**20.040**

8. **Contas a Receber e a Pagar de Partes Relacionadas:** Os saldos de ativos e passivos, assim como as transações que influenciaram o resultado do exercício, relativas às operações com partes relacionadas e compartilhamento de custos, decorrem de transações com o Grupo, os quais foram realizadas em condições acordadas entre as partes para os respectivos tipos de operações, conforme apresentado a seguir:

Empresas	Natureza	Controladora 31/12/25 Passivo circulante
Infraestrutura Brasil Holding I S.A.	Custo compartilhado	620
Total		**620**

Empresas	Natureza	Consolidado 31/12/25 Passivo circulante	Consolidado 31/12/24 Ativo circulante	Consolidado 31/12/24 Passivo circulante
Infraestrutura Brasil Holding I S.A.	Custo compartilhado	620	–	1.493
Chapada Branca Holding S.A.	Reembolso de despesas	–	19	–
Fótons de São Magno Energias Renováveis S.A.	Reembolso de despesas	–	6	–
Total		**620**	**25**	**1.493**

(a) Impacto no resultado:

Empresas	Natureza	Controladora 31/12/25 Resultado	Consolidado 31/12/25 Resultado	Consolidado 31/12/24 Resultado
Infraestrutura Brasil Holding I S.A.	Despesa de custo compartilhado	10.441	9.636	15.852
Total		**10.441**	**9.636**	**15.852**

Remuneração do pessoal-chave da Administração: A remuneração do pessoal-chave da Administração, incluindo encargos e benefícios, totalizava R$9.190 (R$5.861 em 31 de dezembro de 2024). **Compartilhamento de Custos:** Em 2025, a Companhia firmou um contrato de compartilhamento de custos de despesas com a Infraestrutura Brasil Holding I S.A. (holding também investida do FIP IV), que prevê que as despesas centralizadas na Infraestrutura Brasil Holding I S.A. devem ser rateadas para a Companhia de acordo com as proporções dispostas em contrato. **9. Tributos a Recuperar: Política contábil:** Os tributos a recuperar são mantidos no ativo principalmente com a finalidade de reconhecer no balanço patrimonial do Grupo os valores contábeis que serão objeto de futura recuperação.

	Controladora		Consolidado	
	31/12/25	31/12/24	31/12/25	31/12/24
Circulante				
IRRF a recuperar	288	523	335	1.700
COFINS e PIS a recuperar	–	–	–	7
Imposto de renda e Contribuição social a recuperar	217	325	6.454	5.118
Outros tributos a recuperar	–	144	10	616
	505	**992**	**6.799**	**7.441**
Não Circulante				
Outros tributos a recuperar	–	–	15	–
	–	**–**	**15**	**–**
Total	**505**	**992**	**6.814**	**7.441**

10. Outras Contas a Receber: Política contábil: Um ativo é reconhecido no balanço quando for provável que seus benefícios econômicos futuros sejam gerados em favor da Companhia e seu custo ou valor puder ser mensurado com segurança e decorrem de eventos passados. Os ativos são classificados como circulantes quando sua realização ou liquidação é provável que ocorra nos próximos 12 meses. Caso contrário, são demonstrados como não circulantes.

	Consolidado	
Circulante	31/12/25	31/12/24
Adiantamento a funcionários	16	36
Adiantamento a fornecedores	43	60
Depósitos judiciais	5.890	–
TUST (i)	2.895	–
Outros ativos	1.875	2.616
	10.719	**2.712**

(i) Montante pago a título de Tarifa de Uso do Sistema de Transmissão (TUST) que se espera que seja recuperado. **11. Investimentos: Política contábil:** Os investimentos em controladas são aqueles em que a Controladora (i) está exposta ou tem direito a retornos variáveis decorrentes de seu envolvimento com a entidade e (ii) tem a capacidade de interferir nesses retornos por meio do poder que exerce sobre ela. Esses investimentos são avaliados pelo método da equivalência patrimonial nas demonstrações contábeis da Controladora e são consolidados integralmente para fins de apresentação das demonstrações financeiras consolidadas. **(a) Movimentação dos investimentos:**

	Controladora		Consolidado	
	IBH IV	Total do investimento	Gestão e Transformação	Total do investimento
Participação acionária	**100%**	–	**16,67%**	–
Saldos em 01 de janeiro de 2024	**569.061**	**569.061**	**–**	**–**
Equivalência patrimonial	(207.925)	(207.925)	–	–
Aumento de capital	344.910	344.910	–	–
Outros resultados abrangentes	148	148	–	–
Saldos em 31 de dezembro de 2024	**706.193**	**706.193**	**–**	**–**
Participação acionária	**100%**	–	**16,67%**	–
Saldos em 01 de janeiro de 2025	**706.193**	**706.193**	**–**	**–**
Equivalência patrimonial	(174.461)	(174.461)	1.812	1.812
Integralização de capital	334.140	334.140	205	205
Distribuição de dividendos	–	–	(16)	(16)
Saldos em 31 de dezembro de 2025	**865.872**	**865.872**	**2.001**	**2.001**

(b) Resumo das informações financeiras: O quadro abaixo apresenta um resumo das informações financeiras das controladas diretas e indiretas:

Em 31 de dezembro de 2025	IBH IV	IBH V	IBH SV	Gestão e Transformação	VSV	São Vitor 01	São Vitor 02	São Vitor 03
Balanço patrimonial resumido								
Participação acionária	**100%**	**100%**	**100%**	**16,67%**	**100%**	**100%**	**100%**	**100%**
Ativo circulante	8.724	741	792	20.156	–	18.619	5.634	2.751
Ativo não circulante	1.128.025	509.874	612.449	17.716	–	170.209	158.179	159.386
Passivo circulante	270.481	1	1	9.541	–	21.988	6.705	4.808
Passivo não circulante	396	–	–	12.669	–	103.506	89.623	91.877
Patrimônio líquido	865.872	510.614	613.240	15.662	–	63.334	67.485	65.452
Demonstração de resultado resumida								
Receita líquida de vendas	–	–	–	18.860	–	18.823	18.377	18.455
Lucro (prejuízo) bruto	–	–	–	8.947	(8)	3.060	2.508	2.805
Lucro (prejuízo) do exercício	(174.461)	(59.225)	(31.413)	1.017	(191)	(10.058)	(5.440)	(10.170)

Em 31 de dezembro de 2024	IBH IV	IBH V	IBH SV	Gestão e Transformação	VSV	São Vitor 01	São Vitor 02	São Vitor 03
Balanço patrimonial resumido								
Participação acionária	**100%**	**100%**	**100%**	**16,67%**	**100%**	**100%**	**100%**	**100%**
Ativo circulante	12.697	763	849	17.488	134	6.687	2.919	3.214
Ativo não circulante	1.207.129	567.385	636.142	19.919	185	184.666	164.338	172.939
Passivo circulante	7.094	8	5	7.499	–	28.358	19.588	10.287
Passivo não circulante	506.539	–	–	15.842	–	90.703	74.869	90.244
Patrimônio líquido	706.193	568.140	636.986	14.066	319	72.292	72.800	75.622
Demonstração de resultado resumida								
Receita líquida de vendas	–	–	–	14.197	–	18.090	20.951	13.213
Lucro (prejuízo) bruto	–	–	–	10.916	(7)	555	174	(1.338)
Lucro (prejuízo) do exercício	(207.925)	(62.103)	(33.809)	2.287	(364)	(11.991)	(5.345)	(7.611)

Em 31 de dezembro de 2025	São Vitor 04	São Vitor 05	São Vitor 06	São Vitor 07	São Vitor 08	São Vitor 09	São Vitor 10	São Vitor 11
Balanço patrimonial resumido								
Participação acionária	**100%**	**100%**	**100%**	**100%**	**100%**	**100%**	**100%**	**100%**
Ativo circulante	6.638	11.135	13.341	4.021	5.734	10.729	8.324	10.013
Ativo não circulante	155.623	159.097	157.600	219.118	159.583	158.104	219.529	158.785
Passivo circulante	6.476	5.428	5.528	10.342	5.264	6.403	9.023	5.434
Passivo não circulante	84.560	80.508	79.063	135.328	80.679	81.999	120.292	92.033
Patrimônio líquido	71.225	84.296	86.350	77.469	79.374	80.431	98.538	71.331
Demonstração de resultado resumida								
Receita líquida de vendas	19.510	24.192	27.192	27.009	19.586	26.557	26.630	24.735
Lucro bruto	2.172	7.585	10.040	2.184	3.015	6.710	4.214	10.890
Lucro (prejuízo) do exercício	(5.837)	(547)	1.851	(15.842)	(5.017)	(1.562)	(6.981)	(2.088)

Em 31 de dezembro de 2024	São Vitor 04	São Vitor 05	São Vitor 06	São Vitor 07	São Vitor 08	São Vitor 09	São Vitor 10	São Vitor 11
Balanço patrimonial resumido								
Participação acionária	**100%**	**100%**	**100%**	**100%**	**100%**	**100%**	**100%**	**100%**
Ativo circulante	3.858	2.783	3.804	4.412	2.444	2.522	3.471	3.520
Ativo não circulante	159.448	161.767	162.340	237.845	165.952	162.168	220.153	171.405
Passivo circulante	10.699	6.196	6.779	23.656	10.329	9.380	15.788	11.818
Passivo não circulante	75.544	74.754	75.223	125.321	75.266	74.612	105.567	90.289
Patrimônio líquido	77.063	83.600	84.142	93.280	82.801	80.698	102.269	72.818
Demonstração de resultado resumida								
Receita líquida de vendas	15.813	9.032	15.293	22.672	15.241	9.861	20.005	8.504
Lucro (prejuízo) bruto	1.034	(189)	497	(1.662)	(2.350)	688	(2.383)	1.668
Lucro (prejuízo) do exercício	(4.286)	(2.612)	(2.589)	(11.479)	(7.138)	(3.485)	(7.315)	(3.347)

Em 31 de dezembro de 2025	São Vitor 12	São Vitor 13	São Vitor 14
Balanço patrimonial resumido			
Participação acionária	**100%**	**100%**	**100%**
Ativo circulante	9.018	14.295	24.810
Ativo não circulante	152.098	149.073	191.925
Passivo circulante	7.949	7.090	9.364
Passivo não circulante	99.277	101.899	127.767
Patrimônio líquido	53.890	54.379	79.604
Demonstração de resultado resumida			
Receita líquida de vendas	19.660	19.344	31.874
Lucro bruto	2.752	3.660	14.724
Lucro (prejuízo) do exercício	(10.029)	(8.730)	(872)

Em 31 de dezembro de 2024	São Vitor 12	São Vitor 13	São Vitor 14
Balanço patrimonial resumido			
Participação acionária	**100%**	**100%**	**100%**
Ativo circulante	9.478	12.347	13.512
Ativo não circulante	164.955	159.888	203.998
Passivo circulante	20.942	19.743	29.655
Passivo não circulante	89.573	89.384	107.381
Patrimônio líquido	63.918	63.108	80.474
Demonstração de resultado resumida			
Receita líquida de vendas	19.532	21.056	15.963
Lucro (prejuízo) bruto	315	1.103	(1.980)
Lucro (prejuízo) do exercício	(10.064)	(9.768)	(6.728)

12. Imobilizado: Política contábil: O imobilizado é mensurado pelo seu custo histórico, menos depreciação acumulada. O custo histórico inclui os gastos diretamente atribuíveis à aquisição dos itens. O custo histórico também inclui os custos de financiamento relacionados com a aquisição de ativos qualificados. Os custos subsequentes são incluídos no valor contábil do ativo ou reconhecidos como um ativo separado, conforme apropriado, somente quando for provável que fluam benefícios econômicos futuros associados a esses custos e que possam ser mensurados com segurança. O valor contábil de itens ou peças substituídos é baixado. Todos os outros reparos e manutenções são lançados em contrapartida ao resultado do exercício, quando incorridos. A depreciação dos ativos é calculada usando o método linear considerando os seus custos e seus valores residuais durante a vida útil estimada. As taxas anuais de depreciação dos bens vinculados ao setor elétrico estabelecidas no Manual de Controle Patrimonial do Setor Elétrico – MCPSE, deverão ser adotadas pelas concessionárias e permissionárias do serviço público de geração, transmissão e distribuição. Os outorgados, cujo ato de outorga não prevê indenização dos bens ao término do prazo contratual, devem amortizar esses bens pelo prazo da concessão/autorização. As taxas anuais de depreciação do Grupo se aproximam das taxas de depreciação do MCPSE. Os valores residuais e a vida útil dos ativos são revisados e ajustados, se apropriado, ao final de cada exercício, e ajustados de forma prospectiva, quando for o caso. Sempre que um bem sofrer um reparo, reforma ou transformação que resulte na alteração de sua vida útil, este valor poderá ser imobilizado em adição ao valor residual do ativo. A contagem da vida útil do bem deverá ser reiniciada, de acordo com as vidas úteis estimadas. O valor contábil de um ativo é imediatamente baixado ao seu valor recuperável quando o valor contábil do ativo é maior do que seu valor recuperável estimado. Os ganhos e as perdas de alienações são determinados pela comparação dos resultados com o seu valor contábil e são reconhecidos em "Despesas gerais e administrativas" na demonstração do resultado. **Teste de redução ao valor recuperável :** O Grupo avalia anualmente ou, com maior frequência, sempre que eventos ou mudanças nas circunstâncias indicarem a necessidade de um teste de *impairment*, conforme os parágrafos 9 a 12 do CPC 01 (R1) – Redução ao valor recuperável de ativos. Nesse sentido, a avaliação é feita com base em fontes externas e internas de informação, considerando variações nas taxas de juros de mercado, mudanças significativas em ambientes tecnológicos, de mercado, econômico ou legal no qual a entidade opera ou mercado para o qual o ativo é utilizado, evidências de obsolescência, dano físico do ativo ou desempenho econômico pior que o esperado, além de outras indicações observáveis de que o ativo diminuiu significativamente no período. Para o exercício findo em 31 de dezembro de 2025, o Grupo realizou uma análise detalhada dos indicadores de *impairment* utilizando fontes internas e externas, em conformidade com as normas CPC 01 (R1) / IAS 36, para suas Unidades Geradoras de Caixa (UGC). Para fins de teste de *impairment*, a Administração define que as SPEs, em conjunto, representam uma Unidade Geradora de Caixa (UGC). Essa classificação fundamenta-se no fato de que as SPEs estão situadas em uma mesma região geográfica e compartilham características operacionais e decisões estratégicas sinérgicas, sendo geridas e monitorados como uma única unidade de negócios. Foram identificados indicativos de *impairment* no Complexo Eólico Ventos de São Vitor, uma vez que a performance operacional e os resultados dos ativos para o referido período ficaram abaixo das projeções orçamentárias. Essa situação decorre, principalmente, dos altos níveis de *curtailment* que afetam o complexo e não estão sob controle da Administração. O *curtailment* é um fator externo adverso que impactou diretamente a operação, contribuindo para uma piora significativa nos resultados, vide nota explicativa nº 3.3. Diante da situação supracitada, foi realizado teste de valor recuperável com base no cálculo do valor em uso dos ativos geradores de caixa, utilizando método do fluxo de caixa descontado. Neste método, a avaliação é baseada no valor presente dos fluxos de caixa futuros estimados durante a vida esperada do negócio descontados por uma taxa de retorno que considera a incerteza de se atingir esses fluxos de caixa e o valor temporal do dinheiro. O teste foi realizado por uma consultoria especializada contratada pela Administração e se baseou em premissas de projeções de longo prazo preparadas pela Administração, informações de mercado disponíveis e em desempenho em períodos anteriores. Os testes de *impairment* foram executados por meio de cálculos do valor recuperável, definido como o maior entre o valor em uso e o valor justo menos os custos de venda, conforme parágrafo 18 do CPC 01. O valor em uso foi determinado utilizando o método de fluxo de caixa descontado (DCF). As premissas fundamentais que sustentam o teste de redução ao valor recuperável do complexo foram estruturadas a partir de projeções de fluxos de caixa fundamentadas em diretrizes financeiras, operacionais e regulatórias, sempre em alinhamento com o plano de negócios da Companhia e as condições vigentes de mercado. Para a correção das projeções de receitas e custos, adotou-se o IPCA como índice econômico central, refletindo de maneira fidedigna as expectativas inflacionárias para o período. O estudo abrange um período de 30 anos para fins de análise, prazo que corresponde à vida útil remanescente dos ativos do complexo conforme laudos técnicos, utilizando como data-base o dia 30 de setembro de 2025. No que tange à expectativa de faturamento, a receita baseia-se predominantemente em contratos bilaterais, PPAs (*Power Purchase Agreements*), que asseguram a comercialização da energia por prazos determinados. A curva de geração futura foi desenhada considerando o histórico de desempenho do complexo, certificações de produção de energia das usinas eólicas e o cenário de despacho projetado para o Sistema Interligado Nacional (SIN). Um elemento crítico nesta modelagem é a projeção de perdas por *curtailment*, o qual se baseia em estudos de projeção de carga, demanda e de expansão de linhas de transmissão, para estimar os desligamentos forçados das usinas, considerados até o último ano de projeção. Assim, a geração líquida final para fins de faturamento é obtida subtraindo-se da geração bruta tanto as perdas por *curtailment* quanto o consumo interno das instalações. Sobre o fluxo de caixa, as projeções incorporam as deduções necessárias sobre as vendas, incluindo tributos como PIS e COFINS, aplicados rigorosamente conforme a legislação, além dos encargos setoriais regulatórios pertinentes ao setor elétrico. Para converter esses fluxos futuros ao valor presente, utilizou-se o Custo Médio Ponderado de Capital (WACC), que inicia em 12,13% e converge para 11,60% a partir de 2028, capturando o perfil de risco do empreendimento e as flutuações das condições de mercado ao longo do tempo. Em relação a Lei nº 15.269/2025, o Grupo optou por uma postura conservadora, entendendo que não há base objetiva para mensurar esses efeitos no momento, de modo que o valor em uso do Complexo Eólico Ventos de São Vitor não contempla tais ganhos potenciais até que as definições legais sejam plenamente estabelecidas. Como resultado desses testes, o valor recuperável de todos os ativos avaliados excedeu seu respectivo valor contábil. Portanto, não foi reconhecida qualquer perda por *impairment* no período, conforme parágrafo 58 do CPC 01 (R1). **(a) Composição e movimentação do ativo imobilizado:**

	Consolidado						
	Imobilizado em andamento	Terrenos	Desmobilização de ativos	Máquinas, equipamentos e outros	Edificações, obras civis e benfeitorias	Planta eólica	Total
Saldos em 01 de janeiro de 2024	**1.884.565**	**32**	**–**	**128**	**48**	**331.716**	**2.216.489**
Adições	268.068	–	14.922	–	–	–	282.990
Depreciação	–	–	–	(85.488)	(258)	–	(85.746)
Baixas	–	–	–	(12)	(11)	–	(23)
Transferências	(2.147.744)	–	–	2.474.185	5.275	(331.716)	–
Saldo contábil líquido	**4.889**	**32**	**14.922**	**2.388.813**	**5.054**	**–**	**2.413.710**
Custo	**4.889**	**32**	**14.922**	**2.476.002**	**5.599**	**–**	**2.501.444**
Depreciação acumulada	**–**	**–**	**–**	**(87.189)**	**(545)**	**–**	**(87.734)**
Saldos em 31 de dezembro de 2024	**4.889**	**32**	**14.922**	**2.388.813**	**5.054**	**–**	**2.413.710**
Adições	6.874	–	2.303	242	–	–	9.420
Depreciação	–	–	(1.148)	(97.765)	(184)	–	(99.097)
Baixas	(6)	(32)	–	–	–	–	(38)
Transferências	(229)	–	–	229	–	–	–
Outros	(1.642)	–	–	(2.179)	–	–	(3.821)
Saldo contábil líquido	**9.886**	**–**	**16.077**	**2.289.340**	**4.870**	**–**	**2.320.174**
Custo	**9.886**	**–**	**17.225**	**2.474.295**	**5.318**	**–**	**2.506.724**
Depreciação acumulada	**–**	**–**	**(1.148)**	**(184.955)**	**(448)**	**–**	**(186.551)**
Saldos em 31 de dezembro de 2025	**9.886**	**–**	**16.077**	**2.289.340**	**4.870**	**–**	**2.320.173**
Taxa média de depreciação	–	–	**6,66%**	**3,95%**	**3,46%**	–	

13. Intangível: Política contábil: Registrado ao custo de aquisição, combinado com as amortizações calculadas pelo método linear, às taxas anuais, e, adicionalmente, ágio por expectativa de rentabilidade futura. O Grupo registra no ativo intangível valores referentes a aquisições de softwares e ativos intangíveis referentes à combinação de negócios. O saldo das controladas indiretas é composto principalmente por servidões de passagem, as quais não são amortizadas. **Contratos de autorização:** Os contratos de autorização são relativos à parcela alocada da aquisição do Complexo Eólico Ventos de São Vitor em 2020 para cada uma das empresas operacionais. A aquisição foi realizada pela IBH V, que em seguida cindiu parte dos ativos para a IBH SV. Os valores são apresentados como ativo intangível no consolidado e possuem vida útil definida de 35 anos. **Ágio:** O ágio é relativo à parcela não alocada da aquisição do Complexo Eólico Ventos de São Vitor em 2020. Esse saldo é submetido anualmente a testes de redução ao valor recuperável ou, com maior frequência, quando houver indicação de que poderá apresentar indicação de redução ao valor recuperável.

continuação

continuação ☛

IBH Renováveis I S.A. e Controladas

	Contrato de autorização	Servi-dões	Soft-ware	Ágio	Consolidado Total
Saldos em 01 de janeiro de 2024	**91.600**	**378**	**1.992**	**8.608**	**102.578**
Adição	–	213	2.124	–	2.337
Amortização	(1.885)	–	(932)	–	(2.817)
Saldo contábil líquido	**89.715**	**591**	**3.184**	**8.608**	**102.098**
Custo	**91.597**	**591**	**4.214**	**8.608**	**105.011**
Amortização acumulada	**(1.883)**	**–**	**(1.030)**	**–**	**(2.913)**
Saldos em 31 de dezembro de 2024	**89.714**	**591**	**3.184**	**8.608**	**102.098**
Adições	–	–	660	–	660
Baixas (i)	–	(152)	–	(6.246)	(6.398)
Amortização	(2.909)	–	(815)	–	(3.724)
Saldo contábil líquido	**86.805**	**440**	**3.029**	**2.362**	**92.636**
Custo	**91.597**	**440**	**4.874**	**2.362**	**99.273**
Amortização acumulada	**(4.792)**	**–**	**(1.845)**	**–**	**(6.637)**
Saldos em 31 de dezembro de 2025	**86.805**	**440**	**3.029**	**2.362**	**92.636**
Taxa média de amortização	**3,18%**	–	**16,72%**	–	

(i) A baixa apresentada em ágio refere-se ao valor relativo à parcela não alocada da aquisição da controlada indireta Ventos de São Vitor Energias Renováveis Ltda. que foi extinta no exercício findo em 31 de dezembro de 2025. **14. Fornecedores: Política contábil:** O saldo de fornecedores representa obrigações a pagar por bens ou serviços que foram adquiridos no curso normal dos negócios, sendo classificadas como passivos circulantes se o pagamento for devido no período de até um ano. Caso contrário, são apresentadas como passivo não circulante. Estes passivos financeiros são reconhecidos inicialmente pelo valor justo acrescido de quaisquer custos de transação atribuíveis. Após o reconhecimento inicial, estes passivos financeiros são medidos pelo custo amortizado por meio do método dos juros efetivos.

	Controladora 31/12/25	Controladora 31/12/24	Consolidado 31/12/25	Consolidado 31/12/24
Circulante				
Materiais e serviços	12	12	15.028	2.093
Compra de energia	–	–	16.565	4.649
Provisões de fornecedores (i)	–	–	18.692	160.646
	12	**12**	**50.285**	**167.388**
Não circulante				
Provisões de fornecedores (i)	–	–	129.726	–
	–	**–**	**129.726**	**–**
Total	**12**	**12**	**50.285**	**167.388**

(i) O montante registrado na rubrica de provisão de fornecedores refere-se a obrigações contratuais devidas à Siemens Gamesa Energia Renovável Ltda, decorrentes dos contratos de fornecimento, instalação e comissionamento dos aerogeradores, incluindo obrigações pós-COD (Commercial Operation Date), ajustes contratuais e garantias de performance relacionadas ao pleno funcionamento das unidades geradoras. No exercício de 2025, a Companhia celebrou acordo comercial com o fornecedor, por meio do qual foram redefinidas as condições e o cronograma de liquidação do saldo remanescente. Conforme pactuado, os pagamentos terão início em 2026. A classificação entre passivo circulante e não circulante foi realizada com base no cronograma acordado entre as partes na data-base das demonstrações financeiras. **15. Empréstimos e Financiamentos: Política contábil:** Os empréstimos e financiamentos são reconhecidos, inicialmente, pelo valor justo, no recebimento dos recursos, líquidos dos custos de transação. Em seguida, os financiamentos captados são apresentados pelo custo amortizado, isto é, acrescido de encargos e juros proporcionais ao período incorrido (*pro rata temporis*) e descontado das amortizações. Os custos financeiros incorridos em virtude da captação de empréstimos e financiamentos são reconhecidos em rubrica redutora da dívida no passivo e amortizados pelo prazo do contrato, de acordo com a taxa efetiva de juros. Quando não houver evidências da probabilidade de captação de parte ou da totalidade da dívida, os custos financeiros já incorridos são reconhecidos no resultado do exercício. Os empréstimos e financiamentos são classificados como passivo circulante, a menos que o Grupo tenha um direito incondicional de diferir a liquidação do passivo por, pelo menos, 12 meses após a data do balanço. Os custos de empréstimos e financiamentos gerais e específicos que são diretamente atribuíveis à aquisição, construção ou produção de um ativo qualificável, que é um ativo que, necessariamente, demanda um período substancial para ficar pronto para seu uso ou venda pretendidos, são capitalizados como parte do custo do ativo quando for provável que eles irão resultar em benefícios econômicos futuros para a entidade e que tais custos possam ser mensurados com confiança. Demais custos de empréstimos e financiamentos são reconhecidos como despesa no exercício em que são incorridos. **a) Contratos: (i) BNDES:** Em 29 de novembro de 2021, as controladas indiretas São Vitor 01, São Vitor 03, São Vitor 07, São Vitor 11, São Vitor 12, São Vitor 13, São Vitor 14 assinaram contrato de financiamento com o BNDES.O total de recursos captados é de R$655.000, totalmente desembolsados durante os anos de 2022, 2023 e 2024. A dívida é composta por principal e juros remuneratórios correspondente a IPCA + 6,31% ao ano. Originalmente, o principal e juros da dívida seriam pagos ao BNDES em 270 parcelas mensais e sucessivas, sendo a primeira parcela em 15 de junho de 2023 e a última em 15 de novembro de 2045. Posteriormente, o contrato foi aditado em 23 de maio de 2023, alterando a quantidade de parcelas para 259, tendo seu início em 15 de maio de 2024 e término mantido em 15 de novembro de 2045. As linhas de crédito foram disponibilizadas conforme a seguir: • Crédito "A" – São Vitor 01, recurso total de R$86.184, composto por subcrédito A1 no valor de R$59.868 e subcrédito A2 no valor de R$26.316; • Crédito "B" – São Vitor 03, recurso total de R$86.184, composto por subcrédito B1 no valor de R$59.868 e subcrédito B2 no valor de R$26.316; • Crédito "C" – São Vitor 07, recurso total de R$120.658 composto por subcrédito C1 no valor de R$83.817 e subcrédito C2 no valor de R$36.841; • Crédito "D" – São Vitor 11, recurso total de R$86.184, composto por subcrédito D1 no valor de R$59.868 e subcrédito D2 no valor de R$26.316; • Crédito "E" – São Vitor 12, recurso total de R$86.184, composto por subcrédito E1 no valor de R$59.868 e subcrédito E2 no valor de R$26.316; • Crédito "F" – São Vitor 13, recurso total de R$86.184, composto por subcrédito F1 no valor de R$59.868 e subcrédito F2 no valor de R$26.316; • Crédito "G" – São Vitor 14, recurso total de R$103.422, composto por subcrédito G1 no valor de R$71.843 e subcrédito G2 no valor de R$31.579. **(ii) BNB:** Em 27 de outubro de 2021, as controladas indiretas São Vitor 02, São Vitor 04, São Vitor 05, São Vitor 06, São Vitor 08, São Vitor 09 e São Vitor 10 assinaram contrato de financiamento com o BNB.O total de recursos captados nos contratos é de R$548.073, parcialmente desembolsados durante os anos de 2022 e 2023. A dívida é composta por principal e juros remuneratórios correspondente a IPCA + 2,68% ao ano (considerando o bônus de adimplência de 15% sobre os juros básicos fixos). O principal e juros da dívida devem ser pagos ao BNB em 216 parcelas mensais e sucessivas, sendo a primeira parcela em 15 de dezembro de 2023. A data de vencimento do contrato é 15 de novembro de 2041. As linhas de crédito foram disponibilizadas conforme a seguir: • São Vitor 02: recurso total de R$74.064; • São Vitor 04: recurso total de R$74.064; • São Vitor 05: recurso total de R$74.064; • São Vitor 06: recurso total de R$74.064; • São Vitor 08: recurso total de R$74.064; • São Vitor 09: recurso total de R$74.064; • São Vitor 10: recurso total de R$103.689. **(iii) 1ª NC (1ª Emissão de Notas Comerciais) :** Em 16 de fevereiro de 2022, a IBH IV efetuou sua primeira emissão de notas comerciais escriturais, da espécie com garantia real, em série única, no montante total de R$210.000. A dívida é composta por principal e juros atualizado a 100% do CDI composto com a taxa fixa de 2,05% a.a., com vencimento para 16 de agosto de 2023. Em 27 de julho de 2023 a operação foi aditada, com as seguintes alterações: (a) mudança no seu vencimento, para 16 de fevereiro de 2025, (b) remuneração 100% do CDI composto com a taxa fixa de 2,95% a.a., (c) rolagem do valor total de R$230.000, sendo a diferença para o saldo devedor quitada em 16 de agosto de 2023. Em 04 de novembro de 2024, a operação foi aditada, com as seguintes alterações: (a) mudança no seu vencimento, para 16 de fevereiro de 2026, (b) remuneração 100% do CDI composto com a taxa fixa de 2,20% a.a. A operação foi liquidada antecipadamente em 17 de novembro de 2025. **(iv) 3ª NC (3ª Emissão de Notas Comerciais) :** Em 19 de setembro de 2024, a IBH IV efetuou sua terceira emissão de notas comerciais escriturais, da espécie com garantia real, em série única, no montante total de R$ 225.000. A dívida é composta por principal e juros devidos somente no vencimento e atualizado a 100% do CDI composto com a taxa fixa de (i) 2,20% a.a. desde a data de integralização até 19 de março de 2026 (exclusive) e (ii) 2,75% a.a. desde 19 de março de 2026 (inclusive) até a data de vencimento, em 19 de setembro de 2026. **b) Empréstimos e financiamentos:**

	Consolidado 31/12/25	Consolidado 31/12/24
Circulante		
Empréstimos e financiamentos	317.754	51.943
(–) Custo de captação	(3.003)	(3.291)
	314.751	**48.652**
Não circulante		
Empréstimos e financiamentos	1.239.992	1.760.694
(–) Custo de captação	(25.392)	(30.344)
	1.214.600	**1.730.350**
Total	**1.529.351**	**1.779.002**

c) Composição de empréstimos e financiamentos:

Companhia	Descrição	Valor do Contrato	Data de Emissão	Taxa Contratual	Amortização de Juros	Amortização de Principal	Vencimento	Garantias	Consolidado 31/12/25	Consolidado 31/12/24
IBH IV	1ª NC (1ª Emissão de Notas Comerciais)	210.000	16/02/2022	CDI + 2,20% a.a.	Bullet	Bullet	16/02/2026	Cessão Fiduciária de Direitos Creditórios provenientes de Boletim de Subscrição e conta vinculada.	–	276.741
IBH IV	3ª NC (3ª Emissão de Notas Comerciais)	225.000	19/09/2024	CDI + 2,00% a.a.	Bullet	Bullet	19/09/2026	Alienação Fiduciária de Ações da Infraestrutura Brasil Holding IV S.A.	271.603	232.936
VT02 VT04 VT05 VT06 VT08 VT09 VT10	BNB		27/10/2021	IPCA + 2,687% (bônus de adimplência)	Mensal	Mensal	15/11/2041	(i) Fiança bancária durante todo o prazo da operação (ii) Cessão fiduciária de fundo de liquidez em conta reserva, equivalente a aproximadamente 3% do saldo desembolsado.	555.069	574.763
VT01 VT03 VT07 VT11 VT12 VT13 VT14	BNDES_01		29/11/2021	IPCA + 6,31% a.a.	Mensal	Mensal	15/11/2045	(i) Penhor da totalidade das ações de emissão da IBH IV; (II) Penhor da totalidade das ações de emissão das SPE's (III) Penhor das máquinas e equipamentos relativos ao projeto; (IV) cessão fiduciária de: (a) direitos creditórios dos contratos de compra e venda de energia, (b) quaisquer outros direitos e/ou receitas decorrentes do projeto, (c) direitos creditórios das contas vinculadas da SPE e da IBH V, (d) direitos creditórios dos mútuos, (e) direitos emergentes das autorizações, (f) direitos creditórios da SPE provenientes dos contratos do projeto. Conta reserva do serviço da dívida equivalente a 6 prestações, Conta Reserva de O&M equivalente a 3 meses de despesa com O&M. (v) fiança bancária até completion físico-financeiro.	534.777	524.896
VT01 VT03 VT07 VT11 VT12 VT13 VT14	BNDES_02		29/11/2021	IPCA + 6,31% a.a.	Mensal	Mensal	15/12/2037		196.298	203.301
								(–) Custo de captação	(28.395)	(33.635)
									1.529.351	**1.779.002**

d) Movimentação de empréstimos e financiamentos:

	Debên-tures	Empréstimos e financia-mentos	(–) Custo de cap-tação	Consolidado Total
Saldos em 01 de janeiro de 2024	**258.891**	**1.690.417**	**(29.794)**	**1.919.514**
Ingresso	230.000	296.244	(10.564)	515.680
Provisão de juros	34.722	138.245	–	172.967
Atualização monetária	–	33.046	–	33.046
Amortização de custos de emissão de dívida	–	–	6.723	6.723
Liquidação do principal	(445.000)	(228.555)	–	(673.555)
Liquidação dos encargos	(78.613)	(116.760)	–	(195.373)
Saldos em 31 de dezembro de 2024	**–**	**1.812.637**	**(33.635)**	**1.779.002**
Ingresso	–	–	(174)	(174)
Provisão de juros	–	164.076	–	164.076
Amortização de custos de emissão de dívida	–		5.414	5.414
Atualização monetária	–	32.772		32.772
Liquidação do principal	–	(318.924)	–	(318.924)
Liquidação dos encargos	–	(132.815)	–	(132.815)
Saldos em 31 de dezembro de 2025	**–**	**1.557.746**	**(28.395)**	**1.529.351**

e) Condições restritivas financeiras (*covenants*) : O financiamento com o BNDES, referente às controladas indiretas São Vitor 01, São Vitor 03, São Vitor 07, São Vitor 11, São Vitor 12, São Vitor 13, São Vitor 14, possui cláusulas contratuais restritivas que preveem o acompanhamento anual de determinado índice financeiro (Índice de Cobertura do Serviço da Dívida, ou "ICSD") a partir da divisão da geração de caixa das atividades do ano referência pelo serviço da dívida consolidados na IBH V, com base nas informações das demonstrações financeiras consolidadas da IBH V. O cálculo deve ser superior ou igual a 1,30x para (i) obtenção da conclusão financeira do projeto e (ii) distribuição de dividendos e/ou redução de capital. A Administração implementou controles adequados de forma a realizar seu acompanhamento e apuração periodicamente. Em 31 de dezembro de 2025, o índice de 1,30x não foi atingido; entretanto, conforme contrato, não há nenhum impacto para vencimento antecipado da dívida, além dos assuntos mencionados nos itens (i) e (ii) acima. **f) Composição por ano de vencimento :**

	Consolidado 31/12/25	Consolidado 31/12/24
1 ano	317.754	51.943
2 anos	45.744	551.499
3 anos	48.870	44.595
4 anos	53.371	47.677
5 anos	56.365	52.107
Após 5 anos	1.035.642	1.064.816
Total	**1.557.746**	**1.812.637**

g) Custo de transação: Os empréstimos e financiamentos são demonstrados pelo valor líquido dos custos de transação incorridos e são subsequentemente mensurados ao custo amortizado utilizando o método da taxa de juros efetiva. **16. Impostos de Renda e Contribuições Sociais: Política contábil:** As despesas de imposto de renda e contribuição social do período compreendem os impostos correntes e diferidos. Os impostos sobre a renda são reconhecidos na demonstração do resultado, exceto na proporção em que estiverem relacionados com itens reconhecidos diretamente no patrimônio líquido ou no resultado abrangente. Nesse caso, o imposto também é reconhecido no patrimônio líquido ou no resultado abrangente. Os tributos diferidos são constituídos com base nas diferenças temporárias existentes entre a receita financeira de aplicação financeira competência registrada na contabilidade e a receita financeira de aplicação financeira caixa utilizada como base para tributação do fiscal. Os impostos diferidos foram calculados utilizando como forma de tributação o lucro presumido.

	Consolidado 31/12/25
Circulante	
Imposto de renda e Contribuição social a pagar (i)	4.351
	4.351
Não circulante	
Imposto de renda e Contribuição social diferidos	5.023
	5.023
Total	**9.374**

(i) Os montantes relativos ao exercício findo em 31 de dezembro de 2024 estão apresentados na nota explicativa nº 17. **17. Tributos e Obrigações Trabalhistas: Política contábil:** Os tributos e obrigações trabalhistas a pagar são mantidos no passivo com a finalidade de reconhecer no balanço patrimonial do Grupo os valores contábeis que serão objeto de pagamento futuro.

	Controladora 31/12/25	Controladora 31/12/24	Consolidado 31/12/25	Consolidado 31/12/24
Circulante				
Imposto de renda e contribuição social a pagar (i)	–	813	–	4.511
ICMS a pagar	–	–	9	37
ISS a pagar	–	–	36	–
PIS e COFINS a pagar	9	8	1.906	1.638
Salários, provisões e encargos sociais	–	–	1.044	2.592
Outros tributos a pagar	–	–	835	134
	9	**821**	**3.830**	**8.912**
Não circulante				
Salários, provisões e encargos sociais	–	–	396	–
	–	**–**	**396**	**–**
Total	**9**	**821**	**4.226**	**8.912**

(i) Os montantes relativos ao exercício findo em 31 de dezembro de 2025 estão apresentados na nota explicativa nº 16. **18. Encargos Regulatórios: Política contábil:** Nessa rubrica são reconhecidos os encargos relacionados ao setor de energia que são definidos pela ANEEL e cobrados pelas transmissoras, sob gestão do Operador Nacional do Sistema, os quais correspondem aos Encargos de Uso do Sistema de Transmissão (EUST) e à Taxa de Fiscalização dos Serviços de Energia Elétrica (TFSEE).

	Consolidado 31/12/25	Consolidado 31/12/24
Encargo de Uso do Sistema de Transmissão (EUST)	5.707	2.721
Total	**5.707**	**2.721**

19. Provisão para Processos Judiciais: Política contábil: Uma provisão é reconhecida, em função de um evento passado, se o Grupo tem uma obrigação presente legal ou construtiva que possa ser estimada de maneira confiável, e é provável que um recurso econômico seja exigido para liquidar a obrigação. **(a) Composição da provisão para processos judiciais prováveis de perda:**

	Consolidado 31/12/25	Consolidado 31/12/24
Regulatórios	556	–
Total	**556**	**–**

(b) Movimentação da provisão para processos judiciais prováveis:

	Consolidado Regulatórios	Consolidado Natureza Total
Saldos em 31 de dezembro de 2024	**–**	**–**
Constituição	530	530
Atualização monetária	26	26
Saldos em 31 de dezembro de 2025	**556**	**556**

(c) Os passivos contingentes possíveis são demonstrados como segue:

Empresas	Consolidado Regulatórios	Consolidado Trabalhistas	Consolidado Total
Saldos em 31 de dezembro de 2024	**–**	**–**	**–**
VT01	–	317	317
VT12, VT13 e VT14	607	–	607
Saldos em 31 de dezembro de 2025	**607**	**317**	**924**

• Regulatórios: Processo envolvendo a suspensão dos efeitos da decisão da CCEE quanto ao não repasse dos percentuais do desconto na Tarifa de Uso do Sistema de Transmissão (TUST), possuindo como valor possível o montante de R$ 5.889, e processo para compensação integral por eventos de restrição de operação por *constrained-off*. • Trabalhistas: Reclamações trabalhistas que têm por principais matérias: indenização por danos morais e materiais, horas extras, verbas rescisórias, diferenças salariais, adicional noturno, dentre outros. **20. Provisão para Desmobilização de Ativos: Política contábil:** As provisões para desmobilização de ativos são estimativas registradas em função da existência de um contrato de arrendamento que estabelece a obrigação do Grupo de devolver o terreno ao final do contrato nas mesmas condições em que foi recebido. Essa obrigação inclui a remoção de estruturas e equipamentos instalados, exceto as obras aterradas, como fundações, redes de água e esgoto, entre outras. O reconhecimento dessa provisão busca garantir que os custos associados à restauração do local sejam adequadamente mensurados e registrados ao longo da vida útil dos parques eólicos. Os valores provisionados são estimativas mensuradas com base no valor presente dos custos esperados para liquidar a obrigação, utilizando uma taxa de desconto de 7,44%, com base na melhor estimativa da Administração e pelo mesmo período da autorização.

	Consolidado
Saldos em 01 de janeiro de 2024	**–**
Adições	14.922
Saldos em 31 de dezembro de 2024	**14.922**
Adições	2.303
Atualização financeira	1.282
Saldos em 31 de dezembro de 2025	**18.507**

21. Patrimônio Líquido: (a) Capital social: Em 31 de dezembro de 2025, o capital social subscrito da Companhia era de R$1.677.904 (R$1.648.904 em 31 de dezembro 2024), dividido em 1.677.904.198 (1.648.904.198 em 31 de dezembro 2024) ações totalmente integralizadas. Em 05 de março de 2025 e 10 de novembro de 2025, foram aprovados aumentos de capital da Companhia nos montantes de R$13.000 e R$16.000 respectivamente. A Companhia não possui ações autorizadas. A seguir a composição do capital social subscrito e integralizado por ações ordinárias:

31 de dezembro de 2025			
Acionistas	**Participação – %**	**Quantidade de ações**	**Ações integralizadas**
FIP IV	100%	1.677.904.198	1.677.904.198
Total	**100%**	**1.677.904.198**	**1.677.904.198**

31 de dezembro de 2024			
Acionistas	**Participação – %**	**Quantidade de ações**	**Ações integralizadas**
FIP IV	100%	1.648.904.198	1.328.904.198
Total	**100%**	**1.648.904.198**	**1.328.904.198**

(b) Outros resultados abrangentes: Na reorganização societária ocorrida em 2022, a IBH IV detinha saldo acumulado de outros resultados abrangentes no montante de R$29.546, decorrente de hedges de fluxo de caixa contratados individualmente para proteção de riscos originados nos fluxos de caixa das controladas indiretas, saldo esse que não foi inicialmente segregado no patrimônio líquido da Companhia. Após a reorganização, as movimentações de outros resultados abrangentes da IBH IV passaram a ser reconhecidas por equivalência patrimonial na Companhia e, com a liquidação das operações objeto do hedge, o saldo remanescente foi integralmente encerrado na investida. O encerramento evidenciou um descasamento de R$29.546 em outros resultados abrangentes na Companhia, decorrente da não segregação inicial do saldo na data da reorganização. Assim, no exercício findo em 31 de dezembro de 2025, a Companhia transferiu integralmente esse montante para a rubrica de transações com acionistas, por se tratar de saldo originado de evento anterior à sua constituição. **22. Receita Líquida de Vendas: Política contábil:** A receita é reconhecida quando o controle dos serviços prestados é transferido para o cliente por um valor que reflita a contraprestação à qual as controladas indiretas da Companhia esperam ter direito por esses serviços. A receita é mensurada pelo valor justo da contraprestação recebida ou a receber. A receita operacional é composta pela receita ocorrida pela venda de energia elétrica (faturada ou não faturada). Os registros das operações de compra e venda de energia na Câmara de Comercialização de Energia Elétrica ("CCEE") estão reconhecidos pelo regime de competência de acordo com informações divulgadas por aquela entidade ou por estimativa da Administração. A reconciliação entre as vendas brutas e a receita líquida é como segue:

	Consolidado 31/12/25 MWh	Consolidado 31/12/25 Valor	Consolidado 31/12/24 MWh	Consolidado 31/12/24 Valor
Receita				
Receita com energia (i)	2.128.943	328.660	1.488.631	204.164
Receita com energia CCEE	–	8.283	–	7.736

continuação ☛

A publicação acima foi realizada e certificada no dia 18/04/2026

ICP Brasil

Acesse a página de **Publicações Legais** no site do **Jornal Data Mercantil**, apontando a câmera do seu celular no QR Code, ou acesse o link: **www.datamercantil.com.br/publicidade_legal**

continuação

IBH Renováveis I S.A. e Controladas

				Consolidado
	31/12/25		31/12/24	
	MWh	Valor	MWh	Valor
Deduções				
(–) Impostos sobre vendas	–	(12.296)	–	(8.545)
(–) TFSEE	–	(2.711)	–	(778)
Total	**2.128.943**	**321.936**	**1.488.631**	**202.577**

(i) A variação no volume vendo ocorre pois, em 2024, as operações eram parciais tendo em vista a data da entrada em operação das SPEs. **23. Custo de Venda de Energia Elétrica:**

	Consolidado	
Custo de venda de energia elétrica	**31/12/25**	**31/12/24**
Energia elétrica comprada para revenda (a)	74.949	67.123
Encargos de uso do sistema de conexão e transmissão	34.425	32.932
Custo de operação (b)	136.251	106.397
Total	**245.625**	**206.452**

(a) Custo de energia elétrica comprada para revenda:

	Consolidado	
	31/12/25	**31/12/24**
Energia elétrica comprada para revenda	37.481	58.820
Custo de liquidação CCEE	37.468	8.303
Total	**74.949**	**67.123**

(b) Custo de operação:

	Consolidado	
	31/12/25	**31/12/24**
Pessoal	3.814	2.010
Manutenções, materiais e serviços de terceiros	19.843	6.370
Prêmios de seguros	5.862	8.201
Arrendamentos e aluguéis	5.610	2.487
Depreciações e amortizações	99.427	86.229
Custos tributários	2	124
Outros custos	1.693	976
Total	**136.251**	**106.397**

24. Despesas Gerais e Administrativas:

	Controladora		Consolidado	
	31/12/25	**31/12/24**	**31/12/25**	**31/12/24**
Pessoal (i)	9.993	–	8.056	16.485
Materiais e serviços de terceiros	180	71	4.255	3.431
Arrendamentos e aluguéis	222	–	220	191
Prêmios de seguros	12	–	131	570
Despesas tributárias	–	–	7	–
Depreciações e amortizações	–	–	3.393	2.334
Provisão para contingências	–	–	556	–
Licença e suporte de software	–	–	2.011	2.363
Baixa de ágio	–	–	6.246	–
Outras despesas	128	5	800	796
Total	**10.535**	**76**	**25.675**	**26.170**

(i) A variação apresentada na rubrica de despesas com pessoal se dá devido extinção do contrato de compartilhamento de despesas da Infraestrutura Brasil Holding I com a controlada direta IBH IV. No exercício anterior, as despesas eram compartilhadas com a controlada direta IBH IV e, no exercício atual, as despesas passaram a ser alocadas na Companhia. **25. Resultado Financeiro: Política contábil:** As receitas financeiras sobre aplicações financeiras são reconhecidas usando a taxa de juros de mercado prevista contratualmente. Os juros são incorporados às aplicações financeiras, em contrapartida de receitas financeiras. As receitas financeiras sobre as contas a receber em atraso são reconhecidas conforme o prazo decorrido, usando a taxa de juros prevista contratualmente. Os juros são incorporados às contas a receber, em contrapartida de receitas financeiras. As despesas financeiras sobre empréstimos e financiamentos são reconhecidas a taxa de juros prevista contratualmente. Não foram realizadas compensações entre receitas e despesas financeiras.

	Controladora		Consolidado	
	31/12/25	**31/12/24**	**31/12/25**	**31/12/24**
Receitas financeiras				
Receitas de aplicações financeiras	1.723	2.630	18.514	21.085
Tributos sobre receitas financeiras	(84)	(122)	(122)	(292)
Outras receitas financeiras	24	3	734	1.589
Total das receitas financeiras	**1.663**	**2.511**	**19.126**	**22.382**
Despesas financeiras				
Juros sobre debêntures, empréstimos e financiamentos	–	–	(164.076)	(159.170)
Amortização de custos de emissão de empréstimos e financiamentos (i)	–	–	(5.414)	–
Atualização monetária sobre empréstimos e financiamentos (ii)	–	–	(32.772)	–
IOF	–	–	(163)	(1.562)
Comissões, garantias e fianças	–	–	(30.799)	(18.455)
Atualização financeira desmobilização	–	–	(1.282)	–
Outras despesas financeiras	–	–	(964)	(7.141)
Total das despesas financeiras	**–**	**–**	**(235.470)**	**(186.328)**
Resultado financeiro	**1.663**	**2.511**	**(216.344)**	**(163.946)**

(i) Os montantes relativos ao exercício findo em 31 de dezembro de 2024 estão apresentados na rubrica "Outras despesas financeiras". (ii) Os montantes relativos ao exercício findo em 31 de dezembro de 2024 estão apresentados na rubrica "Juros sobre debêntures, empréstimos e financiamentos". **26. Imposto de Renda e Contribuição Social: Política contábil:** Na Companhia, na controlada direta IBH IV e nas controladas indiretas IBH V e IBH SV, o método de apuração é o lucro real e o imposto de renda e a contribuição social do exercício corrente são calculados com base no lucro real considerando as alíquotas de 15%, acrescidas do adicional de 10% sobre o lucro excedente de R$240 para imposto de renda, e 9% sobre o lucro líquido para contribuição social. Nas demais controladas indiretas a tributação do imposto de renda e contribuição social é feita tendo como base o lucro presumido da receita, onde a base de cálculo do imposto de renda é calculada à razão de 8% sobre as receitas brutas provenientes da geração de energia e de 100% das receitas financeiras, sobre as quais se aplicam as alíquotas de 15%, acrescida do adicional de 10%, para o imposto de renda. A base de cálculo da contribuição social é calculada à razão de 12% sobre as receitas brutas provenientes da geração de energia e de 100% das receitas financeiras, sobre as quais se aplicam a alíquota de 9%. Os tributos diferidos são constituídos com base nas diferenças temporárias das receitas financeiras de aplicações financeiras.

	Controladora		Consolidado	
	31/12/25	**31/12/24**	**31/12/25**	**31/12/24**
Prejuízo contábil antes dos impostos	(183.333)	(205.490)	(163.896)	(193.991)
Alíquota vigente	34%	34%	34%	34%
Imposto calculado com base na alíquota de imposto local, aplicável aos lucros	**(62.333)**	**(69.867)**	**(55.725)**	**(65.957)**
Despesas permanentes não dedutíveis	6	–	6	53
Prejuízos fiscais	2.355	–	33.431	37.362
Ajustes temporários para os quais nenhum imposto diferido foi constituído	656	(15)	656	–
Resultado de equivalência patrimonial	59.316	70.695	–	–
Diferença de apuração pelo regime de lucro presumido	–	–	41.069	40.854
Encargo fiscal	**–**	**813**	**19.437**	**12.312**
Corrente	–	813	14.414	12.312
Diferido	–	–	5.023	–
Despesa de IRPJ e CSLL	**–**	**813**	**19.437**	**12.312**
Alíquota efetiva	**–**	**–**	**12%**	**6%**

Na Controladora, o saldo de prejuízo fiscal acumulado é de R$6.926 e no Consolidado R$564.723 (a Controladora não possuía saldo em 31 de dezembro de 2024 e o saldo no Consolidado era de R$466.233), que também constitui base negativa de contribuição social no mesmo valor. O saldo de diferenças temporárias acumuladas na Controladora é de R$1.929 e R$1.772 no Consolidado (R$28 na Controladora e R$5.280 no Consolidado em 31 de dezembro de 2024). Em 31 de dezembro de 2025 e 31 de dezembro 2024, não foram reconhecidos os ativos de impostos diferidos relacionados a diferenças temporárias, prejuízos fiscais e base negativa de contribuição social sobre o lucro líquido acumulado, pois a Companhia não tem expectativa de geração de resultado tributável futuro para realização dos respectivos valores. **27. Resultado Básico e Diluído por Ação:** O resultado por ação básico é calculado por meio do lucro líquido/prejuízo do exercício atribuível aos acionistas controladores da Companhia e à média ponderada das ações ordinárias em circulação no respectivo exercício. O resultado por ação diluído é calculado por meio da referida média das ações em circulação, ajustada pelos instrumentos potencialmente conversíveis em ações, com efeito diluidor, nos exercícios apresentados. A Companhia não possui potenciais instrumentos conversíveis em ações, dessa forma, os resultados por ação básico e diluído são idênticos.

	Controladora	
Resultado básico e diluído por ação	**31/12/25**	**31/12/24**
Prejuízo atribuído aos acionistas	(183.333)	(206.303)
Quantidade média ponderada de ações (milhares)	1.661.860	1.602.775
Resultado básico e diluído atribuível por ação – R$	**(0,11)**	**(0,13)**
Resultado básico e diluído atribuível por ação das operações total– R$	**(0,11)**	**(0,13)**

28. Transações que não Afetam Caixa: As transações listadas a seguir afetaram as demonstrações financeiras; contudo, não impactaram o caixa:

	Controladora		Consolidado	
	31/12/25	**31/12/24**	**31/12/25**	**31/12/24**
Provisões fornecedores	–	12	152.993	153.037
Juros capitalizados relativos a empréstimos	–	–	–	46.843
Provisão para desmobilização de ativos	–	–	18.507	14.922
	–	**12**	**171.500**	**214.802**

29. Cobertura de Seguros: O Grupo adota a política de contratar cobertura de seguros para os bens sujeitos a riscos por montantes considerados suficientes para cobrir eventuais sinistros, considerando a natureza de sua atividade. As premissas de riscos, adotadas, dada a sua natureza, não fazem parte do escopo de uma auditoria de demonstração financeira, consequentemente não foram examinadas pelos nossos auditores independentes. As modalidades de seguros contratados pelo Grupo referem-se principalmente a riscos operacionais com cobertura de danos materiais e lucros cessantes, D&O e responsabilidade civil. **30. Eventos Subsequentes:** Em 13 de janeiro de 2026 e 13 de fevereiro de 2026, foram celebrados os contratos de mútuos entre as controladas indiretas São Vitor 14 e São Vitor 07, nos montantes de R$2.300 e R$1.000 respectivamente e, em 13 de fevereiro de 2026, foi celebrado o contrato de mútuos entre as controladas indiretas São Vitor 14 e São Vitor 03 no montante de R$600.

Francisco Moya Reina - *Diretor Presidente*
Gabriel Marinho de Farias - *Diretor Financeiro e de Relação com Investidores*
Rodrigo Cesar de Morais - *Controller*

Fabio Henrique Silva Marques – *Contador - CRC SP-315705/O-3*

RELATÓRIO DO AUDITOR INDEPENDENTE SOBRE AS DEMONSTRAÇÕES FINANCEIRAS INDIVIDUAIS E CONSOLIDADAS

Aos Administradores e aos Acionistas da IBH Renováveis I S.A. São Paulo – SP Opinião: Examinamos as demonstrações financeiras individuais e consolidadas da IBH Renováveis I S.A. ("Companhia"), e suas controladas, que compreendem o balanço patrimonial individual e consolidado em 31 de dezembro de 2025 e as respectivas demonstrações individuais e consolidadas do resultado, do resultado abrangente, das mutações do patrimônio líquido e dos fluxos de caixa para o exercício findo nessa data, bem como as correspondentes notas explicativas, incluindo as políticas contábeis materiais e outras informações elucidativas. Em nossa opinião, as demonstrações financeiras individuais e consolidadas acima referidas apresentam adequadamente, em todos os aspectos relevantes, a posição patrimonial e financeira individual e consolidada da IBH Renováveis I S.A. e suas controladas em 31 de dezembro de 2025, o desempenho individual e consolidado de suas operações e os seus fluxos de caixa individuais e consolidados para o exercício findo nessa data, de acordo com as práticas contábeis adotadas no Brasil. **Base para opinião:** Nossa auditoria foi conduzida de acordo com as normas brasileiras e internacionais de auditoria. Nossas responsabilidades, em conformidade com tais normas, estão descritas na seção a seguir intitulada "Responsabilidades dos auditores pela auditoria das demonstrações financeiras individuais e consolidadas". Somos independentes em relação à Companhia e suas controladas, de acordo com os princípios éticos relevantes previstos no Código de Ética Profissional do Contador e nas normas profissionais emitidas pelo Conselho Federal de Contabilidade, e cumprimos com as demais responsabilidades éticas de acordo com essas normas. Acreditamos que a evidência de auditoria obtida é suficiente e apropriada para fundamentar nossa opinião. **Outros assuntos: Demonstrações financeiras do período anterior auditadas por auditor independente antecessor:** As demonstrações financeiras individuais e consolidadas da Companhia para o exercício encerrado em 31 de Dezembro de 2024 foram auditadas por outro auditor, que expressou uma opinião não modificada sobre essas demonstrações financeiras individuais e consolidadas em 03 de março de 2025. **Outras informações que acompanham as demonstrações financeiras individuais e consolidadas e o relatório dos auditores:** A administração da Companhia é responsável por essas outras informações que compreendem o Relatório da Administração. Nossa opinião sobre as demonstrações financeiras individuais e consolidadas não abrange o Relatório da Administração e não expressamos qualquer forma de conclusão de auditoria sobre esse relatório. Em conexão com a auditoria das demonstrações financeiras individuais e consolidadas, nossa responsabilidade é a de ler o Relatório da Administração e, ao fazê-lo, considerar se esse relatório está, de forma relevante, inconsistente com as demonstrações financeiras ou com o nosso conhecimento obtido na auditoria ou, de outra forma, aparenta estar distorcido de forma relevante. Se, com base no trabalho realizado, concluirmos que há distorção relevante no Relatório da Administração, somos requeridos a comunicar esse fato. Não temos nada a relatar a este respeito. **Responsabilidades da administração e da governança pelas demonstrações financeiras individuais e consolidadas:** A administração é responsável pela elaboração e adequada apresentação das demonstrações financeiras individuais e consolidadas de acordo com as práticas contábeis adotadas no Brasil, e pelos controles internos que ela determinou como necessários para permitir a elaboração de demonstrações financeiras livres de distorção relevante, independentemente se causada por fraude ou erro. Na elaboração das demonstrações financeiras individuais e consolidadas, a administração é responsável pela avaliação da capacidade de a Companhia continuar operando, divulgando, quando aplicável, os assuntos relacionados com a sua continuidade operacional e o uso dessa base contábil na elaboração das demonstrações financeiras, a não ser que a administração pretenda liquidar a Companhia e suas controladas ou cessar suas operações, ou não tenha nenhuma alternativa realista para evitar o encerramento das operações. **Responsabilidades dos auditores pela auditoria das demonstrações financeiras individuais e consolidadas:** Nossos objetivos são obter segurança razoável de que as demonstrações financeiras individuais e consolidadas, tomadas em conjunto, estão livres de distorção relevante, independentemente se causada por fraude ou erro, e emitir relatório de auditoria contendo nossa opinião. Segurança razoável é um alto nível de segurança, mas não uma garantia de que a auditoria realizada de acordo com as normas brasileiras e internacionais de auditoria sempre detectam as eventuais distorções relevantes existentes. As distorções podem ser decorrentes de fraude ou erro e são consideradas relevantes quando, individualmente ou em conjunto, possam influenciar, dentro de uma perspectiva razoável, as decisões econômicas dos usuários tomadas com base nas referidas demonstrações financeiras individuais e consolidadas. Como parte da auditoria realizada de acordo com as normas brasileiras e internacionais de auditoria, exercemos julgamento profissional e mantemos ceticismo profissional ao longo da auditoria. Além disso: • Identificamos e avaliamos os riscos de distorção relevante nas demonstrações financeiras individuais e consolidadas, independentemente se causada por fraude ou erro, planejamos e executamos procedimentos de auditoria em resposta a tais riscos, bem como obtemos evidência de auditoria apropriada e suficiente para fundamentar nossa opinião. O risco de não detecção de distorção relevante resultante de fraude é maior do que o proveniente de erro, já que a fraude pode envolver o ato de burlar os controles internos, conluio, falsificação, omissão ou representações falsas intencionais. • Obtemos entendimento dos controles internos relevantes para a auditoria para planejarmos procedimentos de auditoria apropriados nas circunstâncias, mas, não, com o objetivo de expressarmos opinião sobre a eficácia dos controles internos da Companhia e suas controladas. • Avaliamos a adequação das políticas contábeis utilizadas e a razoabilidade das estimativas contábeis e respectivas divulgações feitas pela administração. • Concluímos sobre a adequação do uso, pela administração, da base contábil de continuidade operacional e, com base nas evidências de auditoria obtidas, se existe uma incerteza relevante em relação a eventos ou condições que possam levantar dúvida significativa em relação à capacidade de continuidade operacional da Companhia e suas controladas. Se concluirmos que existe incerteza relevante, devemos chamar atenção em nosso relatório de auditoria para as respectivas divulgações nas demonstrações financeiras individuais e consolidadas ou incluir modificação em nossa opinião, se as divulgações forem inadequadas. Nossas conclusões estão fundamentadas nas evidências de auditoria obtidas até a data de nosso relatório. Todavia, eventos ou condições futuras podem levar a Companhia e suas controladas a não mais se manterem em continuidade operacional. • Avaliamos a apresentação geral, a estrutura e o conteúdo das demonstrações financeiras, inclusive as divulgações e se as demonstrações financeiras individuais e consolidadas representam as correspondentes transações e os eventos de maneira compatível com o objetivo de apresentação adequada. • Planejamos e executamos a auditoria do grupo para obter evidência de auditoria apropriada e suficiente referente às informações financeiras das entidades ou unidades de negócios do grupo como base para formar uma opinião sobre as demonstrações financeiras do grupo. Somos responsáveis pela direção, supervisão e revisão do trabalho de auditoria executado para os propósitos da auditoria do grupo e, consequentemente, pela opinião de auditoria. Comunicamo-nos com os responsáveis pela administração a respeito, entre outros aspectos, do alcance planejado, da época da auditoria e das constatações significativas de auditoria, inclusive as eventuais deficiências significativas nos controles internos que identificamos durante nossos trabalhos.

São Paulo, 06 de Março de 2026

KPMG
Auditores Independentes
CRC 2SP014428/O-6

Daniel A. da S. Fukumori
Contador
CRC 1SP245014/O-2

Publique no
Data Mercantil!
A decisão certa em todos os momentos.
Acesse nosso site pelo link abaixo ou apontando a câmera do seu celular no QRcode ao lado.
datamercantil.com.br
Contato: (11) 3361-8833
Orçamentos: *comercial@datamercantil.com.br*
DATA MERCANTIL São Paulo

Barreiras Holding S.A.

CNPJ/MF nº 50.258.089/0001-69

Balanços Patrimoniais em 31 de dezembro de 2025 e 2024 *(Em milhares de reais)*

		Controladora		Consolidado	
Ativo	**Notas**	**2025**	**2024**	**2025**	**2024**
Circulante					
Caixa e equivalentes de caixa	6	1.325	20	34.988	6.955
Fundos vinculados	6	–	–	11.295	10.144
Contas a receber	7	–	–	24.809	15.248
Tributos a recuperar		–	–	257	528
Imposto de renda e contribuição social a recuperar		561	1.346	1.443	3.635
Despesas pagas antecipadamente		1	–	2.922	4.390
Estoques		–	–	3.276	2.013
Dividendos a receber	20	787	2.330	–	–
Partes relacionadas	20	129.796	140.560	–	19
Outras contas a receber		4.153	–	2.722	2
Total do ativo circulante		**136.623**	**144.256**	**81.712**	**42.934**
Não circulante					
Depósitos judiciais	19	–	–	1.050	872
Despesas pagas antecipadamente		–	–	–	1.356
Total do realizável a longo prazo		**–**	**–**	**1.050**	**2.228**
Investimentos	8	580.753	1.154.946	–	–
Imobilizado	9	8	8	1.231.477	1.662.623
Intangível		–	–	698	338
Total do ativo não circulante		**580.761**	**1.154.954**	**1.233.225**	**1.665.189**
Total do ativo		**717.384**	**1.299.210**	**1.314.937**	**1.708.123**

		Controladora		Consolidado	
Passivo	**Notas**	**2025**	**2024**	**2025**	**2024**
Circulante					
Fornecedores	10	23	29	28.155	22.909
Financiamentos	11	–	–	47.083	31.027
Debêntures	12	48.009	72.976	48.009	72.976
Obrigações tributárias		–	13	214	13
Imposto de renda e contribuição social a recolher		–	–	1.687	1.632
Obrigações sociais e trabalhistas		–	–	236	500
Pagamento baseado em ações		–	–	–	34
Partes relacionadas	20	4.126	–	–	–
Outras contas a pagar		285	327	3.072	2.029
Total do passivo circulante		**52.443**	**73.345**	**128.456**	**131.120**
Não circulante					
Financiamentos	11	–	58.704	341.979	409.051
Debêntures	12	934.199	900.592	934.199	900.592
Partes relacionadas	20	69.176	–	69.176	–
Outras contas a pagar		–	–	–	791
Total do passivo não circulante		**1.003.375**	**959.296**	**1.345.354**	**1.310.434**
Total do passivo		**1.055.818**	**1.032.641**	**1.473.810**	**1.441.554**
Patrimônio líquido					
Capital social	13	417.385	349.325	417.385	349.325
Ajuste de avaliação patrimonial	8	(204.179)	–	(204.179)	–
Prejuízos acumulados		(551.640)	(82.756)	(551.640)	(82.756)
Patrimônio líquido dos acionistas controladores		**(338.434)**	**266.569**	**(338.434)**	**266.569**
Participação dos acionistas não controladores		–	–	179.561	–
Total do patrimônio líquido		**(338.434)**	**266.569**	**(158.873)**	**266.569**
Total do passivo e patrimônio líquido		**717.384**	**1.299.210**	**1.314.937**	**1.708.123**

As notas explicativas são parte integrante das demonstrações financeiras individuais e consolidadas.

Demonstrações dos Resultados – Exercícios findos em 31 de dezembro de 2025 e 2024 *(Em milhares de reais)*

		Controladora		Consolidado	
	Notas	**2025**	**2024**	**2025**	**2024**
Receita operacional líquida	14	–	–	233.724	63.052
Custos de operação	15	–	–	(171.081)	(39.766)
Lucro bruto		**–**	**–**	**62.643**	**23.286**
Despesas gerais e administrativas	16	(100)	(456)	(7.964)	(2.015)
Perda por redução ao valor recuperável (impairment)	9c	–	–	(376.439)	–
Outras receitas (despesas) operacionais, líquidas		84	(38)	540	(760)
Resultado com equivalência patrimonial	8	(361.728)	(2.679)	–	–
(Prejuízo) lucro antes das receitas e despesas financeiras		**(361.744)**	**(3.173)**	**(321.220)**	**20.511**
Receitas financeiras	17	21.098	4.321	25.685	6.527
Despesas financeiras	17	(128.238)	(83.904)	(189.079)	(106.933)
		(107.140)	**(79.583)**	**(163.394)**	**(100.406)**
Prejuízo antes dos tributos sobre o lucro		**(468.884)**	**(82.756)**	**(484.614)**	**(79.895)**
Imposto de renda e Contribuição social	18	–	–	(8.888)	(2.861)
Prejuízo do exercício		**(468.884)**	**(82.756)**	**(493.502)**	**(82.756)**
Acionistas controladores		(468.884)	(82.756)	(468.884)	(82.756)
Acionistas não controladores		–	–	(24.618)	–
		(468.884)	**(82.756)**	**(493.502)**	**(82.756)**

As notas explicativas são parte integrante das demonstrações financeiras individuais e consolidadas.

Demonstrações dos Resultados Abrangentes – Exercícios findos em 31 de dezembro de 2025 e 2024 *(Em milhares de reais)*

	Controladora		Consolidado	
	2025	**2024**	**2025**	**2024**
Prejuízo do exercício	**(468.884)**	**(82.756)**	**(493.502)**	**(82.756)**
Outros resultado abrangentes	**–**	**–**	**–**	**–**
Resultado Abrangente total	**(468.884)**	**(82.756)**	**(493.502)**	**(82.756)**
Acionista controlador	(468.884)	(82.756)	(468.884)	(82.756)
Acionista não controlador	–	–	(24.618)	–
Total dos resultados abrangentes	**(468.884)**	**(82.756)**	**(493.502)**	**(82.756)**

As notas explicativas são parte integrante das demonstrações financeiras individuais e consolidadas.

Demonstrações das Mutações do Patrimônio Líquido – Exercícios findos em 31 de dezembro de 2025 e 2024 *(Em milhares de reais)*

	Controladora				Consolidado	
	Capital social	**Ajuste de avaliação patrimonial**	**Prejuízos acumulados**	**Patrimônio líquido dos acionistas controladores**	**Patrimônio líquido dos acionistas não controladores**	**Patrimônio líquido**
Saldos em 31 de dezembro de 2023	**–**	**–**	**–**	**–**	**–**	**–**
Aporte de capital	67.749	–	–	67.749	–	67.749
Entrada de capital em caixa (1.b)	280.683	–	–	280.683	–	280.683
Apropriação de Hedge	893	–	–	893	–	893
Prejuízo do exercício	–	–	(82.756)	(82.756)	–	(82.756)
Saldos em 31 de dezembro de 2024	**349.325**	**–**	**(82.756)**	**266.569**	**–**	**266.569**
Aporte de capital	68.060	–	–	68.060	–	68.060
Mudança na participação relativa (nota explicativa 8)	–	(204.179)	–	(204.179)	–	(204.179)
Prejuízo do exercício	–	–	(468.884)	(468.884)	179.561	(289.323)
Saldos em 31 de dezembro de 2025	**417.385**	**(204.179)**	**(551.640)**	**(338.434)**	**179.561**	**(158.873)**

As notas explicativas são parte integrante das demonstrações financeiras individuais e consolidadas.

Demonstrações dos Fluxos de Caixa – Método Indireto Exercícios findos em 31 de dezembro de 2025 e 2024 *(Em milhares de reais)*

		Controladora		Consolidado	
	Notas	**2025**	**2024**	**2025**	**2024**
Resultado antes dos tributos		**(468.884)**	**(82.756)**	**(484.614)**	**(79.895)**
Ajustes para reconciliar o resultado do período com recursos provenientes de					
Atividades operacionais:					
Depreciação	9	–	–	47.448	22.263
Perda por redução ao valor recuperável (impairment)		–	–	376.439	–
Juros sobre financiamentos	11	3.055	1.911	40.744	20.302
Juros sobre debêntures	12	118.396	79.636	118.396	79.636
Custo de captação de financiamentos apropriado ao resultado	11	–	–	–	2.461
Custo de captação de debêntures apropriado ao resultado	12	–	1.940	–	1.940
Baixa de imobilizado	9	–	–	16.297	2.178
Resultado de equivalência patrimonial	8	361.728	2.679	–	–
Rendimentos de aplicações financeiras e fundos vinculados	17	(783)	(4.520)	(5.061)	(6.519)
Outras receitas financeiras	17	(21.344)	(12)	(21.523)	(219)
Correção monetária depósitos judiciais		–	–	(130)	–
Programa de pagamento baseado em ações		–	–	(34)	34
Lucro (prejuízo) ajustado		**(7.832)**	**(1.122)**	**87.962**	**42.181**
Redução (aumento) nos ativos:					
Contas a receber	7	–	–	(9.561)	(14.966)
Outras contas a receber		(4.153)	–	(2.720)	30
Tributos a recuperar		785	–	271	(103)
Estoques		–	–	(1.263)	(2.013)
Depósitos judiciais		–	–	(48)	(636)
Despesas pagas antecipadamente		(1)	–	2.824	(2.391)
Aumento (redução) nos passivos:					
Fornecedores	10	(6)	29	5.246	27.687
Obrigações sociais		–	–	–	300
Tributos a recolher		(13)	13	(63)	(185)
Outras contas a pagar		(42)	327	252	2.790
Caixa gerado (aplicado nas) pelas atividades operacionais		**(11.262)**	**(753)**	**82.900**	**52.694**
Pagamento de juros de financiamentos	11	–	–	(28.170)	(89.556)
Pagamento de juros de debêntures	11	(36.327)	–	(36.327)	–
Dividendos recebidos		6.370	–	–	–
Pagamento de IR e CS		–	(1.346)	(6.641)	(655)
Fluxo de caixa líquido aplicado nas atividades operacionais		**(41.219)**	**(2.099)**	**11.762**	**(37.517)**
Fluxo de caixa das atividades de investimento					
Aportes de capital em investidas	8	(2.500)	(878.379)	–	–
Redução de Capital em investidas	8	5.959	–	–	–
Aplicações financeiras e fundos vinculados		22.127	4.532	25.433	4.218
Efeito de caixa e equivalentes da reorganização societária		–	–	–	36.092
Aquisição de intangível		–	–	(360)	(335)
Aquisição ao ativo imobilizado	9	–	(8)	(9.038)	(207.155)
Fluxo de caixa líquido gerado pelas (aplicado nas) atividades de investimento		**25.586**	**(873.855)**	**16.035**	**(167.180)**
Fluxo de caixa das atividades de financiamento					
Pagamento de principal de financiamentos	11	–	–	(5.525)	(1.376.111)
Pagamento de principal de debêntures	11	(73.429)	–	(73.429)	–
Custo de captação de empréstimos	11	–	(1.093)	–	(3.860)
Custo de captação de debêntures	12	–	(58.008)	–	(58.008)
Captação de empréstimos e financiamentos	11	–	57.886	3.694	634.699
Partes relacionadas		22.307	(140.560)	7.436	(2.817)
Captação de debêntures	12	–	950.000	–	950.000
Aporte de capital	13	68.060	67.749	68.060	67.749
Fluxo de caixa líquido gerado pelas atividades de financiamento		**16.938**	**875.974**	**236**	**211.652**
Aumento no caixa e equivalentes		**1.305**	**20**	**28.033**	**6.955**
Caixa e equivalentes de caixa no início do exercício	6	20	–	6.955	–
Caixa e equivalentes de caixa no final do exercício	6	1.325	20	34.988	6.955
Variação no caixa e equivalentes		**1.305**	**20**	**28.033**	**6.955**

As notas explicativas são parte integrante das demonstrações financeiras individuais e consolidadas

Notas Explicativas às Demonstrações Financeiras Individuais e Consolidadas em 31 de dezembro de 2025 *(Em milhares de reais, exceto quando indicado de outra forma)*

1. Contexto operacional – a. Constituição e capacidade produtiva: A Barreiras Holding S.A. ("Companhia") é uma sociedade anônima de capital fechado domiciliada no Brasil. O endereço registrado do escritório da Companhia é Avenida das Nações Unidas, 14.171, – 15º andar, Torre Ebony Tower, Edifício Rochaverá, Vila Gertrudes, capital do estado de São Paulo. Constituída em 10 de abril de 2023, a Companhia é uma Holding que detém participação integral em Companhias com foco em implementação e exploração de ativos de geração de energia elétrica de fontes renováveis, com suas atividades de geração solar no estado da Bahia. As controladas cujo objeto social é geração de energia elétrica são Produtores Independentes de Energia Elétrica, conforme definido na Lei nº 9.074/95, tendo todas as sociedades autorização do Poder Concedente. As controladas da Companhia entraram em operação comercial no mês de julho de 2024. Em 31 de dezembro de 2024, os empreendimentos da Companhia possuem de capacidade instalada 35 MW energizados ao longo de 2024, através de 7 Companhias controladas integralmente. As atividades do Grupo são fiscalizadas pela ANEEL (Agência Nacional de Energia Elétrica). Qualquer alteração no ambiente regulatório poderá exercer impacto sobre as atividades do Grupo. Os termos abaixo podem ser utilizados ao longo destas demonstrações financeiras individuais e consolidadas de forma abreviada: • ANEEL – Agência Nacional de Energia Elétrica; • CCEE – Câmara de Comercialização de Energia Elétrica. **b. Reorganização societária:** Em 07 de fevereiro de 2024, foi aprovado em Assembleia Geral Extraordinária – AGE, a reorganização societária e o respectivo aumento do capital social da Companhia no montante de R$ 280.683, de acordo com laudo de avaliação contábil, que demonstra o acervo líquido cindido nesta operação conforme abaixo:

Ativo	**31/01/2024**
Caixa e equivalentes de caixa	36.092
Contas a receber	282
Tributos a recuperar	425
Imposto de renda e contribuição social a compensar	4.792
Despesas pagas antecipadamente	1.178
Contas a receber partes relacionadas	54.197
Outras contas a receber	32
Total do ativo circulante	**96.998**
Depósitos judiciais	236
Despesas pagas antecipadamente	2.177
Total do ativo não circulante	**2.413**
Imobilizado	1.851.452
Intangível	3
Total do exigível a longo prazo	**1.851.455**
Total do ativo	**1.950.866**
Passivo	**31/01/2024**
Fornecedores	431.670
Financiamentos	1.124.298
Obrigações tributárias	198
Imposto de renda e contribuição social a recolher	583
Obrigações sociais e trabalhistas	200
Fornecedores partes relacionadas	111.890
Outras contas a pagar	30
Derivativos a pagar	1.314
Total do passivo circulante	**1.670.183**
Patrimônio líquido	
Capital social	284.230
Prejuízos (Lucros) acumulados	(2.145)
Outros resultados abrangentes	(928)
Prejuízo do exercício	(474)
Total do patrimônio líquido	**280.683**
Total do passivo e patrimônio líquido	**1.950.866**

Em consonância com os objetivos estratégicos do grupo, foi realizado processo de reorganização societária pelo qual a Companhia passou a exercer o controle sobre as Companhias listadas abaixo, anteriormente, sob o controle da Echoenergia Crescimento S.A. A partir dessa operação, os resultados das investidas passaram a ser consolidados pela Companhia, enquanto o resultado de janeiro de 2024 permaneceu na Echoenergia Crescimento S.A.

Companhias
Sertão Solar Barreiras XV S.A.
Sertão Solar Barreiras XVI S.A.
Sertão Solar Barreiras XVII S.A.
Sertão Solar Barreiras XVIII S.A.
Sertão Solar Barreiras XIX S.A.
Sertão Solar Barreiras XX S.A.
Sertão Solar Barreiras XXI S.A.

c. Projetos de geração solar: Em 31 de dezembro de 2025, as controladas possuem os seguintes contratos de venda de energia de longo prazo e autorizações de para exploração de energia solar:

Companhia	**Outorga**	**Início Outorga**	**Final Outorga**	**Capacidade instalada (MWp Médios)**	**Tipo de contrato (a)**	**Garantia física (MWm)**	**Índice de reajuste**	**Mês de reajuste**
Sertão Solar Barreiras XV S.A.	10006/2021	25/05/2021	24/05/2056	50,00	ACL	16,7	IPCA	Abril
Sertão Solar Barreiras XVI S.A.	10007/2021	25/05/2021	24/05/2056	50,00	ACL	16,7	IPCA	Abril
Sertão Solar Barreiras XVII S.A.	10008/2021	25/05/2021	24/05/2056	50,00	ACL	16,7	IPCA	Abril
Sertão Solar Barreiras XVIII S.A.	10009/2021	25/05/2021	24/05/2056	50,00	ACL	16,8	IPCA	Abril
Sertão Solar Barreiras XIX S.A.	10010/2021	25/05/2021	24/05/2056	50,00	ACL	16,8	IPCA	Abril
Sertão Solar Barreiras XX S.A.	10011/2021	25/05/2021	24/05/2056	50,00	ACL	16,8	IPCA	Abril
Sertão Solar Barreiras XXI S.A.	10012/2021	25/05/2021	24/05/2056	50,00	ACL	16,7	IPCA	Abril

(a) Todos os contratos das empresas têm vigência de 22 anos.

1.1. Reforma tributária sobre o consumo: Em dezembro de 2023 foi promulgada a Emenda Constitucional nº 132/2023 que introduziu a Reforma Tributária sobre o consumo no Brasil, posteriormente regulamentada pela Lei Complementar 214/2025 e Lei Complementar 227/2026, de 13 de janeiro de 2026. A reforma substituirá gradualmente o ICMS, ISS, IPI, PIS e COFINS por três tributos de base ampla sobre valor agregado: o Imposto sobre Bens e Serviços (IBS), a Contribuição sobre Bens e Serviços (CBS) e o Imposto Seletivo (IS). O IBS será de competência compartilhada entre Estados e Municípios, a CBS terá abrangência federal e o IS assumirá função regulatória, incidindo sobre bens e serviços específicos. A vigência plena está prevista para 2033, com fase de transição entre 2026 e 2032. Aspectos operacionais e detalhes específicos ainda dependem de regulamentação complementar. Até 31de dezembro de 2025 não há impactos da reforma tributária nas demonstrações financeiras da Companhia e suas controaldas. A Administração segue acompanhando a evolução da regulamentação e avaliará os efeitos à medida que novas definições forem estabelecidas. **1.2. Lei nº 15.269/2025 – Novo marco regulatório do setor elétrico:** Em 24 de novembro de 2025, foi sancionada a Lei nº 15.269/2025, que altera o marco regulatório do setor elétrico e introduz modificações relevantes para a dinâmica de comercialização de energia, incluindo a abertura do mercado livre para clientes de baixa tensão, a instituição do Supridor de Última Instância (SUI), mecanismos de encargos associados à migração, alterações em autoprodução por equiparação e diretrizes sobre armazenamento. Adicionalmente, destaca-se o estabelecimento de mecanismos de compensação financeira para cortes de geração de usinas eólicas e solares classificados como indisponibilidade externa ou confiabilidade elétrica, impondo tratamentos e fontes de receitas distintas tanto para o passado (período de 01/09/2023 a 25/11/2025) quanto para o futuro (após 25/11/2025). A possibilidade de ressarcimento, contudo, está condicionada à adesão do gerador a um termo de compromisso a ser firmado com o poder concedente, o que implica a desistência de eventuais ações judiciais relacionadas ao tema. O Ministério de Minas e Energia – MME submeteu a minuta do referido termo de compromisso à Consulta Pública nº 210/2025, abrindo prazo para contribuições até 16.01.2026. A Administração da Companhia e suas controladas acompanha a evolução desse processo regulatório e avalia os potenciais impactos operacionais, regulatórios e econômico-financeiros associados à implementação da nova legislação, tendo em vista a relevância dos valores associados às tipologias de corte de geração não contemplados no mecanismo de compensação. A decisão da Companhia em aderir ou não ao mecanismo de compensação proposto dependerá das regulamentações complementares que venham a ser editadas, de seus prazos de vigência e da forma como serão operacionalizadas no âmbito do setor elétrico. Em 31 de dezembro de 2025, a Lei nº 15.269/2025 não gerou efeitos contábeis materiais nas demonstrações financeiras da Companhia, que exijam reconhecimento ou remensuração imediata de ativos e passivos, permanecendo os saldos contabilizados de acordo com as práticas contábeis adotadas no Brasil.

2. Base de preparação – a. Declaração de conformidade: As demonstrações financeiras individuais e consolidadas foram preparadas de acordo com as práticas contábeis adotadas no Brasil que compreendem aquelas incluídas na legislação societária brasileira (BR-GAAP) e apresentadas de forma condizente com as normas expedidas nos Pronunciamentos Contábeis (CPC) e aprovados pelo Conselho Federal de Contabilidade (CFC). Adicionalmente, a Companhia e suas controladas consideraram as orientações emanadas da Orientação Técnica OCPC 07 (R1), emitida pelo CPC divulgado em novembro de 2014, na preparação das suas demonstrações financeiras individuais e consolidadas. Desta forma, as informações relevantes próprias das demonstrações financeiras individuais e consolidadas estão sendo evidenciadas, e correspondem às utilizadas pela Administração na sua gestão. A emissão dessas demonstrações financeiras individuais e consolidadas foi autorizada pela administração da Companhia 31 de março de 2026. **b. Continuidade operacional:** As demonstrações financeiras foram preparadas com base na continuidade operacional, que pressupõe que a Companhia conseguirá cumprir suas obrigações de pagamentos decorrentes de passivos financeiros conforme os prazos divulgados na nota explicativa 22. Em 31 de dezembro de 2025, a Companhia e suas controladas reconheceram prejuízo de R$ 493.502 (R$ 82.756 em 31 de dezembro de 2024) e os saldos consolidados de passivos circulantes excedem os ativos circulantes em R$46.744 (R$ 88.186 em 31 de dezembro de 2024). O balanço patrimonial apresenta capital circulante líquido negativo, principalmente, pelo fato de no consolidado apresentar financiamento e debêntures, e, em contrapartida apresenta-se somente um único mês de recebível decorrente de venda de energia no ativo circulante das controladas. Assim sendo, a Administração da Companhia entende que suas operações são suportadas pela geração de caixa dos contratos de longo prazo firmados para fornecimento de energia, representando condições adequadas para cumprir as obrigações. A Administração concluiu que não existe grau de incerteza sobre a capacidade da Companhia continuar operando e liquidar seus passivos financeiros pelos próximos 360 dias. **c. Base de mensuração:** As demonstrações financeiras da Companhia e de suas controladas foram preparadas com base no custo histórico, exceto por determinados instrumentos financeiros não derivativos mensurados pelos seus valores justos por meio do resultado, quando requerido pelas normas. **d. Moeda funcional e de apresentação:** As demonstrações contábeis individuais e consolidadas são apresentadas em Reais, que é a moeda funcional da Companhia e de suas controladas. Todos os saldos apresentados em Reais, foram arredondados para o milhar mais próximo, exceto quando indicado de outra forma. **e. Uso de estimativas e julgamentos:** Na preparação das demonstrações financeiras individuais e consolidadas a Administração utilizou julgamentos e estimativas que afetam a aplicação das políticas contábeis da Companhia e suas controladas e os valores reportados dos ativos, passivos, receitas e despesas. Os resultados reais podem divergir dessas estimativas. As estimativas e premissas são revisadas de forma contínua. As revisões das estimativas são reconhecidas prospectivamente. **Julgamentos e incertezas sobre premissas e estimativas:** Em 31 de dezembro de 2025, exceto pelo teste de recuperabilidade dos ativos, não há estimativas contábeis que requerem nível de julgamento elevado. As premissas e estimativas significativas para as demonstrações financeiras individuais e consolidadas estão demonstradas nas notas explicativas: • Contas a receber – perdas estimadas em créditos de liquidação duvidosa (PECLD) (nota explicativa 7) – principais premissas sobre o risco de inadimplência e as taxas de perdas esperadas. • Imobilizado (nota explicativa 9) – aplicação das vidas úteis definidas e principais premissas em relação aos valores recuperáveis; • Intangível – aplicação das vidas úteis definidas e principais premissas em relação aos valores recuperáveis de ativos; • Provisões trabalhistas, tributárias e cíveis – reconhecimento e mensuração: principais premissas sobre a probabilidade e magnitude das saídas de recursos; • Instrumentos financeiros (nota explicativa 21) – principais premissas utilizadas na mensuração do valor justo.

3. Base de consolidação e investimentos em controladas – As demonstrações financeiras das controladas são incluídas nas demonstrações financeiras consolidadas a partir da data em que o controle se inicia até a data em que deixa de existir. As políticas contábeis das controladas consideradas na consolidação estão alinhadas com as políticas contábeis adotadas pela Companhia. Nas demonstrações financeiras individuais da controladora, as informações financeiras de controladas são reconhecidas através do método de equivalência patrimonial. As demonstrações financeiras consolidadas abrangem os saldos e transações da Companhia e suas controladas. Os saldos e transações de ativos, passivos, receitas e despesas foram consolidados integralmente para as controladas. Os principais critérios de consolidação estão descritos a seguir: • Eliminação dos saldos das contas de ativos e passivos entre as empresas consolidadas. • Eliminação de participações no capital, reservas e lucros acumulados das empresas controladas. • Eliminação dos saldos de receitas e despesas decorrentes de negócios entre as empresas consolidadas. Em 31 de dezembro de 2025, as demonstrações financeiras consolidadas incluem as demonstrações financeiras da Barreiras Holding S.A. e suas controladas, listadas a seguir:

Controladas		**Participação societária em %**			
		2025		**2024**	
Razão Social	**Nome**	**Direta**	**Indireta**	**Direta**	**Indireta**
Sertão Solar Barreiras XV S.A.	Sertão Solar Barreiras XV	100%	–	100%	–
Sertão Solar Barreiras XVI S.A.	Sertão Solar Barreiras XVI	100%	–	100%	–
Sertão Solar Barreiras XVII S.A.	Sertão Solar Barreiras XVII	100%	–	100%	–
Sertão Solar Barreiras XVIII S.A.	Sertão Solar Barreiras XVIII	100%	–	100%	–
Sertão Solar Barreiras XIX S.A.	Sertão Solar Barreiras XIX	100%	–	100%	–
Sertão Solar Barreiras XX S.A.	Sertão Solar Barreiras XX	50,5%	–	100%	–
Sertão Solar Barreiras XXI S.A.	Sertão Solar Barreiras XXI	50,5%	–	100%	–

(a) Em 08 abril de 2025, a Indústria de Papéis Sudeste Ltda. na qualidade de compradora celebrou contrato de compra e venda de ações com a Echoenergia Crescimento S.A. para autoprodução de energia solar através da controlada indireta Sertão Solar Barreiras XX S.A. (BA), com aquisição de 36% da participação na SPE com alienação de 59.789.595 ações ordinárias. Em 31 de outubro de 2025, a Indústria de Papéis Sudeste Ltda. adquiriu adicionalmente 38.445.234 ações ordinárias, elevando sua participação para 49,5% do capital social da SPE a operação visa à previsibilidade de custos e uso de fonte renovável, sem alteração de controle societário. (b) Em agosto de 2025, a Indústria de Textil Canatiba Ltda. na qualidade de compradora celebrou contrato de compra e venda de ações com a Echoenergia Crescimento S.A. para autoprodução de energia solar através da controlada indireta Sertão Solar Barreiras XX S.A. (BA), com aquisição de 42,2% da participação na SPE com alienação de 82.009.554 ações ordinárias. Em 31 de outubro de 2025 a Indústria de Têxtil Canatiba Ltda. adquiriu adicionalmente 14.072.646 ações ordinárias, elevando sua participação para 49,5% do capital social da SPE. A operação visa à previsibilidade de custos e uso de fonte renovável, sem alteração de controle societário.

4. Resumo das políticas contábeis materiais – As políticas contábeis materiais utilizadas na preparação dessas demonstrações financeiras individuais e consolidadas estão descritas em suas respectivas notas explicativas. Essas políticas foram aplicadas de maneira consistente em todos os exercícios apresentados e evidenciam todas as informações relevantes próprias das demonstrações financeiras individuais e consolidadas. **a. Redução ao valor recuperável (*Impairment*): Ativos financeiros não derivativos:** Em cada data de balanço, a Companhia e suas controladas avaliam se os ativos financeiros contabilizados pelo custo amortizado estão

continua …

A publicação acima foi realizada e certificada no dia 18/04/2026

ICP Brasil

Acesse a página de **Publicações Legais** no site do **Jornal Data Mercantil**, apontando a câmera do seu celular no QR Code, ou acesse o link: **www.datamercantil.com.br/publicidade_legal**

... continuação

Barreiras Holding S.A.

com problemas de recuperação. Um ativo financeiro possui "problemas de recuperação" quando ocorrem um ou mais eventos com impacto prejudicial nos fluxos de caixa futuros estimados do ativo financeiro. A Companhia e suas controladas, quando aplicável, reconhecem provisões para perdas esperadas de crédito. A provisão para perdas com contas a receber de clientes é mensurada a um valor igual à perda de crédito esperada para a vida inteira do instrumento. Ao determinar se o risco de crédito de um ativo financeiro aumentou significativamente desde o reconhecimento inicial e ao estimar as perdas de crédito esperadas, a Companhia e suas controladas consideram informações razoáveis e passíveis de suporte que são relevantes e disponíveis sem custo ou esforço excessivo. Isso inclui informações e análises quantitativas e qualitativas, com base na experiência histórica da Companhia. A Companhia e suas controladas consideram um ativo financeiro com problemas de recuperação quando: • É pouco provável que o devedor pague integralmente suas obrigações de crédito à Companhia, sem recorrer a ações como a realização da garantia (se houver alguma); • O ativo financeiro estiver vencido há mais de 180 dias; • Houver quebra de cláusulas contratuais; • Há a reestruturação de um valor devido a Companhia em condições que não seriam aceitas em condições normais; • Há a probabilidade que o devedor entrará em falência ou passará por outro tipo de reorganização financeira; ou • Houver o desaparecimento de mercado ativo para o título por causa de dificuldades financeiras. A Companhia e suas controladas não têm histórico de inadimplência de seus ativos financeiros e não identificaram ativos financeiros com problemas de recuperação. Adicionalmente, com relação às aplicações financeiras, a Companhia e suas controladas aplicam em bancos de primeira linha e em aplicações que não apresentam risco significativo de perda em seu valor. **Ativos não financeiros:** Os valores contábeis dos ativos não financeiros da Companhia e suas controladas, são revistos a cada data de balanço para apurar se há indicação de perda no valor recuperável. Caso ocorra tal indicação, então o valor recuperável do ativo é estimado. Para testes de redução ao valor recuperável, os ativos são agrupados em Unidades Geradoras de Caixa (UGC), ou seja, no menor grupo possível de ativos que gera entradas de caixa pelo seu uso contínuo, entradas essas que são em grande parte independentes das entradas de caixa de outros ativos ou UGCs. O valor recuperável de um ativo ou UGC é o maior entre o seu valor em uso e o seu valor justo menos custos para vender. O valor em uso é baseado em fluxos de caixa futuros estimados, descontados a valor presente usando uma taxa de desconto antes dos impostos que reflita as avaliações atuais de mercado do valor do dinheiro no tempo e os riscos específicos do ativo ou da UGC. Uma perda por redução ao valor recuperável é reconhecida se o valor contábil do ativo ou UGC exceder o seu valor recuperável. No exercício findo em 31 de dezembro de 2025, a Administração avaliou a recuperabilidade de seus ativos não financeiros, tendo identificado indicativos de perda em determinados ativos. Esse indicativo foi atribuído, principalmente, à baixa disponibilidade técnica dos ativos. Diante disso, a Companhia procedeu com análise de recuperabilidade desses ativos e concluiu que o valor em uso da sua UGC é superior ao valor contábil ("*carrying amount*") no montante de R$ 376.439, registrada no resultado do exercício, conforme requerido pelo CPC 01 (R1). Para maiores informações vide nota explicativa 9. A Companhia não possui ativos com vida útil indefinida, incluindo ágio por expectativa de rentabilidade futura. **a. Benefícios fiscais: REIDI:** As controladas da Companhia, obtiveram habilitação ao Regime Especial de Incentivos para o Desenvolvimento da Infraestrutura – REIDI, instituído pela Lei nº 11.488/2007, que concede o benefício fiscal de suspensão das contribuições PIS (Contribuição para o Programa de Integração Social) e COFINS (Contribuição para o Financiamento da Seguridade Social) nas aquisições de bens ou serviços para as obras de infraestrutura, conforme atos declaratórios abaixo:

Controladas	Atos Declaratórios Habilitação	Vigência
Sertão Solar Barreiras XV S.A.	Ato Declaratório Executivo nº 167, de 22 de março de 2023	20/03/2028
Sertão Solar Barreiras XVI S.A.	Ato Declaratório Executivo nº 171, de 23 de março de 2023	21/03/2028
Sertão Solar Barreiras XVII S.A.	Ato Declaratório Executivo nº 174, de 24 de março de 2023	22/03/2028
Sertão Solar Barreiras XVIII S.A.	Ato Declaratório Executivo nº 178, de 27 de março de 2023	25/03/2028
Sertão Solar Barreiras XIX S.A.	Ato Declaratório Executivo nº 182, de 29 de março de 2023	27/03/2028
Sertão Solar Barreiras XX S.A.	Ato Declaratório Executivo nº 166, de 22 de março de 2023	20/03/2028
Sertão Solar Barreiras XXI S.A.	Ato Declaratório Executivo nº 184, de 30 de março de 2023	28/03/2028

5. Novas normas e interpretações – Vigentes a partir de 01 de janeiro de 2025

Revisão e Normas impactadas	Correlação IASB	Data de aprovação (Brasil)	Aplicável a partir de	Impactos contábeis
Revisão de Pronunciamentos Técnicos nº 27 Contempla as alterações trazidas pelo Lack of Exchangeability emitido pelo IASB, com alterações no Pronunciamento Técnico CPC 02 (R2) – Efeitos das Mudanças nas Taxas de Câmbio e Conversão de Demonstrações Contábeis e no CPC 37 (R1) – Adoção Inicial das Normas Internacionais de Contabilidade.	IAS 21	05/07/2024	01/01/2025	Sem impactos relevantes.
Orientação Técnica OCPC nº 10 A OCPC 10 trata dos requisitos básicos de reconhecimento, mensuração e evidenciação de créditos de carbono (tCO2e), permissões de emissão (allowances) e créditos de descarbonização (CBIO) a serem observados pelas entidades na originação e aquisição para cumprimento de metas de descarbonização (aposentadoria) ou negociação, bem como dispor sobre os passivos associados, sejam eles decorrentes de obrigações legais ou não formalizadas, conforme definido no CPC 25 – Provisões, Passivos Contingentes e Ativos Contingentes.	N/A	18/10/2024	01/01/2025	Sem impactos relevantes.
Pronunciamento Técnico CPCnº 18 (R3) e Interpretação Técnica ICPCnº 09 (R3) As alterações ao Pronunciamento Técnico CPC 18 (R3) e à Interpretação Técnica ICPC 09 (R3), tiveram como objetivo o alinhamento das normativas contábeis brasileiras com os padrões internacionais emitidos pelo IASB.	IAS 28	02/08/2024	01/01/2025	Sem impactos relevantes.

A partir de 01 de janeiro de 2026, estarão vigentes os seguintes pronunciamentos, os quais estão descritos abaixo, assim como seus impactos nas demonstrações financeiras individuais e consolidadas:

Revisão e Normas impactadas	Correlação IASB	Data de aprovação (Brasil)	Aplicável a partir de	Impactos contábeis
Pronunciamento Técnico CBPS nº 01: Divulgação de Informações Financeiras Relacionadas à Sustentabilidade Pronunciamento Técnico CBPS nº 02): Divulgação de Informações Climáticas	IFRS S1 e S2	12/09/2024	01/01/2026	Trata dos requisitos e diretrizes relacionados à sustentabilidade corporativa. Essas normas visam promover maior transparência e padronização na divulgação de informações ambientais, sociais e de governança (ESG), bem como os impactos financeiros relacionados ao clima. A Companhia e suas controladas estão atualmente avaliando o impacto que as novas normas terão na prática atual.
CPC 51: Apresentação e Divulgação nas Demonstrações Financeiras	IFRS 18	09/04/2024	01/01/2027	A IFRS 18 introduz três categorias definidas para receitas e despesas – operacionais, de investimento e de financiamento – para melhorar a estrutura da demonstração de resultados e exige que todas as entidades forneçam novos subtotais definidos, incluindo o lucro operacional. A Companhia e suas controladas não realizarão adoção antecipada da referida norma.
IFRS 9: Instrumentos financeiros e IFRS 7: Instrumentos financeiros divulgação	IFRS 9 e IFRS 7	30/05/2024	01/01/2026	O IASB emitiu emendas aos pronunciamentos IFRS 9 e IFRS 7 ampliando as exigências de divulgação para instrumentos financeiros vinculados a contratos de fornecimento de energia oriundos de fontes naturais variáveis (como vento e irradiância solar). As alterações reforçam a necessidade de evidenciar riscos associados à intermitência da geração, variações contratuais e impactos financeiros decorrentes de mecanismos de liquidação no mercado regulado e livre. A Companhia e suas controladas não anteciparão a adoção das alterações.

Com exceção do CPC 51 – Apresentação e Divulgação nas Demonstrações Contábeis (IFRS 18), cuja adoção deverá resultar em alterações relevantes na forma de apresentação da demonstração do resultado, uma vez que exige a segregação consistente de receitas e despesas entre atividades operacionais, de investimento e de financiamento, além de introduzir a obrigatoriedade de divulgação de medidas de desempenho definidas pela Administração (MPMs) às demonstrações financeiras em 31 de dezembro de 2025 e de 2024, acompanhadas de reconciliações ao subtotal IFRS mais comparável, descrição da metodologia de cálculo e justificativa de relevância, a Companhia não espera impactos significativos decorrentes da adoção das demais normas em suas demonstrações financeiras.

6. Caixa e equivalentes de caixa e fundos vinculados – a. Caixa e equivalentes de caixa: Caixa e equivalentes de caixa compreendem saldos de caixa e aplicações financeira com vencimento original de três meses ou menos a partir da data da contratação, os quais estão sujeitos a um risco insignificante de alteração no valor justo no momento de sua liquidação e são utilizados pela Companhia e suas controladas na gestão das obrigações de curto prazo. A determinação da composição de caixa e equivalentes de caixa da Companhia e suas controladas tem como objetivo a manutenção de caixa suficiente que assegure a continuidade dos investimentos e a liquidez de curto e longo prazo visando à continuidade dos seus negócios.

	Controladora		Consolidado	
	2025	2024	2025	2024
Bancos contas movimento	67	20	3.471	2.916
Aplicações financeiras (a)	1.258	–	31.517	4.039
Total de caixa e equivalentes de caixa	**1.325**	**20**	**34.988**	**6.955**

(a) As aplicações financeiras da Companhia e suas controladas estão concentradas em Certificados de Depósitos Bancários, Compromissadas de Terceiros e Fundos de Investimento, com liquidez imediata e prontamente conversíveis em um montante de caixa e que estão sujeitas a um insignificante risco de mudança no valor, tendo como remuneração média 98,22%% da taxa (DI) em 31 de dezembro de 2025 (99,21% em 31 de dezembro de 2024). Adicionalmente, os fundos de investimentos são aplicações em cotas (FIC), não tendo participação relevante e gestão no patrimônio líquido do fundo aplicado, ou seja, sem exceder 10% do patrimônio líquido. Logo, esses investimentos são classificados como equivalentes de caixa, conforme CPC 03 (R2) – Demonstrações de Fluxo de Caixa. **b. Fundos vinculados:** Os valores registrados como fundos vinculados representam contas-reserva destinadas à liquidação de dívidas, atendendo às exigências contratuais definidas nos contratos de financiamento e debêntures firmados com as instituições financeiras credoras. A movimentação dessas contas obedece às características específicas de cada grupo de reserva. Para mais detalhes sobre os contratos de financiamento e a identificação das contrapartes credoras, consultar as notas explicativas 11 e 12. Os fundos vinculados são classificados no ativo, baseando-se na expectativa de utilização dos saldos para a liquidação das obrigações de dívida.

	Consolidado	
	2025	2024
Centralizadora (a)	3.933	3.532
Reserva especial (d)	7.362	6.612
Total	**11.295**	**10.144**

(a) Centralizadora: As contas centralizadoras são contas correntes de titularidade das controladas, porém geridas pelo banco administrador, constituídas exclusivamente para movimentação dos saldos relacionados aos financiamentos e são destinadas ao recebimento total dos direitos cedidos nos contratos de financiamento. **(b) Reserva especial**: Conforme definido pelo contrato de cessão fiduciária de direitos, dos projetos Sertão Solar Barreiras XVI, Sertão Solar Barreiras XVII e Sertão Solar Barreiras XVIII, os recursos depositados nesta conta poderão ser utilizados para a quitação total ou parcial do valor devido, caso não haja saldo suficiente no momento do vencimento da dívida.

7. Contas a receber – As contas a receber são reconhecidas inicialmente pelo seu valor justo e são realizadas posteriormente pelos recebimentos do principal e podem ser reduzidas por perdas estimadas em créditos de liquidação duvidosa (PECLD). Os saldos de contas a receber incluem valores gerados nas operações ordinárias das controladas e estão segregadas nas naturezas abaixo demonstradas:

	Consolidado	
	2025	2024
Contas a receber MCP (a)	528	170
Contas a receber no ACL (b)	24.281	15.078
Total	**24.809**	**15.248**

(a) Contas a receber MCP (Mercado de Curto Prazo): saldo a receber decorre do mecanismo de fechamento de posição energética na CCEE, que ajusta as receitas faturadas mensalmente por meio da garantia física registrada pela Companhia na CCEE à quantidade física efetivamente gerada, podendo representar um valor a receber ou a pagar. **(b) Contas a receber no ACL (Ambiente de Contratação Livre):** Venda de energia realizada através de negociações bilaterais entre os agentes do mercado e liquidadas na CCEE. **a. Perdas estimadas em crédito de liquidação duvidosa:** A Companhia, juntamente com suas controladas, realiza avaliação individualizada de seus recebíveis com o intuito de determinar a probabilidade de perdas esperadas em suas contas a receber. Este processo envolve a análise de expectativas futuras relacionadas a eventuais dificuldades de liquidação. Ao término dos exercícios sociais encerrados em 31 de dezembro de 2025 e 2024, tanto a Companhia quanto suas controladas não registraram valores referentes à Provisão para Créditos de Liquidação Duvidosa (PECLD). Tal decisão fundamenta-se na baixa probabilidade de inadimplência dos valores a receber, atribuída às características específicas do mercado em que a Companhia opera. Não houve movimentação das Perdas Esperadas com Créditos de Liquidação Duvidosa no exercício.

8. Investimentos

	Controladora	
	2025	2024
Investimentos pelo método de equivalência patrimonial	580.753	1.154.946
Total	**580.753**	**1.154.946**

a. Investimentos em controladas

Composição	Participações		2025				2024	
Investidas	2025	2024	Patrimônio líquido	Resultado do período	Investimento	Patrimônio líquido	Resultado do exercício	Investimento
Sertão Solar Barreiras XV S.A.	100%	100%	90.129	(249.268)	90.129	339.387	(111)	339.387
Sertão Solar Barreiras XVI S.A.	100%	100%	100.190	(10.803)	100.190	108.833	(3.312)	108.833
Sertão Solar Barreiras XVII S.A.	100%	100%	30.646	(13.595)	30.646	43.911	(8.222)	43.911
Sertão Solar Barreiras XVIII S.A.	100%	100%	2.388	(53.961)	2.388	56.349	(1.731)	56.349
Sertão Solar Barreiras XIX S.A.	100%	100%	174.205	(19.736)	174.205	199.900	3.414	199.900
Sertão Solar Barreiras XX S.A.	50,5%	100%	91.891	(9.398)	91.891	206.096	2.978	206.096
Sertão Solar Barreiras XXI S.A.	50,5%	100%	91.304	(4.967)	91.304	200.470	4.305	200.470
Investimentos			**580.753**	**(361.728)**	**580.753**	**1.154.946**	**(2.679)**	**1.154.946**

b. Movimentação dos investimentos em controladas:

Investidas	2024	Aumento de capital	Redução de capital	Resultado de equivalência patrimonial	Ajuste de avaliação patrimonial (a) (Nota 3)	Distribuição de dividendos	2025
Sertão Solar Barreiras XV S.A	339.387	10	–	(249.268)	–	–	90.129
Sertão Solar Barreiras XVI S.A	108.833	2.160	–	(10.803)	–	–	100.190
Sertão Solar Barreiras XVII S.A	43.911	330	–	(13.595)	–	–	30.646
Sertão Solar Barreiras XVIII S.A	56.349	–	–	(53.961)	–	–	2.388
Sertão Solar Barreiras XIX S.A	199.900	–	(5.959)	(19.736)	–	–	174.205
Sertão Solar Barreiras XX S.A	206.096	–	–	(9.398)	(102.641)	(1.965)	91.891
Sertão Solar Barreiras XXI S.A	200.470	–	–	(4.967)	(101.538)	(2.661)	91.304
Investimentos	**1.154.946**	**2.500**	**(5.959)**	**(361.728)**	**(204.179)**	**(4.626)**	**580.753**

(a) Refere-se a transações patrimoniais decorrente de mudança na participação relativa de controladas conforme divulgado na nota explicativa 3. De acordo com o CPC 36 (R3) – Demonstrações consolidadas, deve-se reconhecer diretamente no patrimônio líquido qualquer diferença entre o valor pelo qual são ajustadas as participações de não controladores e o valor justo da contrapartida paga ou recebida e deve atribuir essa diferença aos proprietários da controladora.

Investidas	2023	Reorganização societária	Aumento de capital	Apropriação do hedge	Distribuição de dividendos	Resultado equivalência patrimonial	2024
Sertão Solar Barreiras XV S.A.	–	128.305	210.456	737	–	(111)	339.387
Sertão Solar Barreiras XVI S.A.	–	40.201	71.884	60	–	(3.312)	108.833
Sertão Solar Barreiras XVII S.A.	–	24.161	27.912	60	–	(8.222)	43.911
Sertão Solar Barreiras XVIII S.A.	–	22.546	35.463	71	–	(1.731)	56.349
Sertão Solar Barreiras XIX S.A.	–	22.259	175.050	(35)	(788)	3.414	199.900
Sertão Solar Barreiras XX S.A.	–	22.016	181.757	–	(655)	2.978	206.096
Sertão Solar Barreiras XXI S.A.	–	21.195	175.857	–	(887)	4.305	200.470
Total líquido investido	**–**	**280.683**	**878.379**	**893**	**(2.330)**	**(2.679)**	**1.154.946**

c. Demonstrações financeiras das investidas

	2025						
Investidas	Capital social	Ativo	Passivo	Patrimônio líquido	Ajuste de avaliação patrimonial (Nota 3)	Receita líquida	Lucro/ (Prejuízo)
Sertão Solar Barreiras XV S.A.	340.074	160.704	70.575	90.129	–	31.894	(249.268)
Sertão Solar Barreiras XVI S.A.	114.971	254.622	154.432	100.190	–	32.244	(10.803)
Sertão Solar Barreiras XVII S.A.	52.711	227.910	197.264	30.646	–	34.526	(13.595)
Sertão Solar Barreiras XVIII S.A.	58.330	186.995	184.607	2.388	–	33.851	(53.961)
Sertão Solar Barreiras XIX S.A.	191.411	181.589	7.384	174.205	–	32.565	(19.536)
Sertão Solar Barreiras XX S.A.	203.992	189.729	7.767	181.962	(102.641)	36.402	(22.169)
Sertão Solar Barreiras XXI S.A.	197.623	185.494	4.701	180.793	(101.538)	32.242	(17.014)
Total	**1.159.112**	**1.387.043**	**626.730**	**760.313**	**(204.179)**	**233.724**	**(386.346)**
Participação não controladores (nota 3)							24.618
Resultado de equivalência patrimonial							**(361.728)**

	2024				
Investidas	Capital Social	Ativo	Passivo	Patrimônio líquido	Lucro/(Prejuízo) (b)
Sertão Solar Barreiras XV S.A.	340.065	416.239	76.852	339.387	(122)
Sertão Solar Barreiras XVI S.A.	112.811	275.172	166.339	108.833	(3.764)
Sertão Solar Barreiras XVII S.A.	52.380	230.842	186.931	43.911	(8.224)
Sertão Solar Barreiras XVIII S.A.	58.330	235.664	179.315	56.349	(1.733)
Sertão Solar Barreiras XIX S.A.	197.371	211.577	11.677	199.900	3.413
Sertão Solar Barreiras XX S.A.	203.992	215.882	9.786	206.096	2.980
Sertão Solar Barreiras XXI S.A.	197.623	207.562	7.092	200.470	4.299
Total	**1.162.572**	**1.792.938**	**637.992**	**1.154.946**	**(3.151)**

(b) De acordo com o aumento de capital mencionada na Nota 1.b, a partir de fevereiro de 2024, o resultado das investidas passou a ser consolidado pela Barreiras Holding, enquanto o resultado de janeiro de 2024 permaneceu na Echoenergia Crescimento.

9. Imobilizado – Reconhecimento e mensuração: Os ativos imobilizados são registrados ao custo de aquisição, construção ou formação, que inclui os custos de financiamentos capitalizados, deduzidos da depreciação acumulada e, quando aplicável, pelas perdas acumuladas de redução ao valor recuperável. Incluem, ainda, quaisquer outros custos para colocar os ativos no local e em condição necessária para que este esteja em condições de operar da forma pretendida pela Administração e os custos de financiamentos sobre ativos qualificáveis. No caso de substituição de componentes do ativo imobilizado, o novo componente é registrado pelo custo de aquisição (reposição) caso seja provável que traga benefícios econômicos para a Companhia e suas controladas e se o custo puder ser mensurado de forma confiável, sendo baixado o valor do componente reposto. Os custos de manutenção e reparos são reconhecidos no resultado conforme incorridos. Os custos e juros sobre financiamentos que são diretamente atribuíveis à aquisição, construção ou produção de um ativo qualificável são capitalizados. Os custos de financiamentos são reconhecidos no resultado com base no método linear em relação às vidas úteis dos ativos fixos a que pertencem. **Depreciação:** A depreciação é calculada sobre o valor depreciável, que é o custo de um ativo, ou outro valor substituto do custo, deduzido do valor residual. O reconhecimento da depreciação no resultado baseia-se no método linear, considerando as vidas úteis estimadas de cada parte do ativo imobilizado. Este método foi adotado por refletir mais adequadamente o padrão de consumo dos benefícios econômicos futuros incorporados no ativo. A Administração avalia os prazos de autorização dos parques em face das taxas obtidas, aplicadas ao restante da vida útil dos ativos imobilizados, no intuito de assegurar que as vidas úteis remanescentes dos ativos não sejam superiores aos prazos de autorização dos parques solares.

Construção e benfeitorias	50 anos
Placa fotovoltaica	30 anos
Máquinas e equipamentos (geral)	26 anos
Inversor de frequência	15 anos
Móveis e utensílios	10 anos
Equipamentos e processamento de dados	5 anos

Os ganhos e as perdas na alienação e/ou baixa de um ativo imobilizado são apurados pela comparação dos recursos advindos da alienação com o valor contábil do bem e são reconhecidos líquidos, dentro de despesas gerais e administrativas, na rubrica "Outros".

a. Composição do ativo imobilizado: Os valores dos ativos imobilizados do consolidado estão compostos da seguinte forma:

		2025			
Consolidado	Vida útil	Custo	Depreciação acumulada	Impairment (c)	Valor líquido
Imobilizado em andamento	–	6.288	–	–	6.288
Máquinas e equipamentos	26 anos	1.341.068	(56.489)	(376.439)	908.140
Edificações, obras civis e benfeitorias	50 anos	315.742	(12.548)	–	303.194
Móveis e utensílios	10 anos	14.529	(674)	–	13.855
Total		**1.677.627**	**(69.711)**	**(376.439)**	**1.231.477**

		2024		
Consolidado	Vida útil	Custo	Depreciação acumulada	Valor líquido
Imobilizado em andamento	–	70.601	–	70.601
Máquinas e equipamentos	26 anos	1.309.185	(18.056)	1.291.129
Edificações, obras civis e benfeitorias	50 anos	290.571	(4.007)	286.564
Móveis e utensílios	10 anos	14.529	(200)	14.329
Total		**1.684.886**	**(22.263)**	**1.662.623**

Os ativos imobilizados do Grupo são dados em garantia em face dos financiamentos obtidos. Para maiores detalhes, consultar nota explicativa 11.

b. Movimentações do ativo imobilizado:

Consolidado	2024	Adição	Capitalização de Juros	Transferência	Baixa	Depreciação	Impairment (c)	2025
Imobilizado em andamento	70.601	9.038	–	(57.054)	(16.297)	–	–	6.288
Máquinas e equipamentos	1.291.129	–	–	31.883	–	(38.433)	(376.439)	908.140
Edificações, obras civis e benfeitorias	286.564	–	–	25.171	–	(8.541)	–	303.194
Móveis e utensílios	14.329	–	–	–	–	(474)	–	13.855
Total	**1.662.623**	**9.038**	**–**	**–**	**(16.297)**	**(47.448)**	**(376.439)**	**1.231.477**

Consolidado	2023	Reorganização societária (a)	Adição	Capitalização de Juros	Transferência	Baixa	Depreciação	2024
Imobilizado em andamento	–	1.415.004	207.155	64.905	(1.614.285)	(2.178)	–	70.601
Máquinas e equipamentos	–	–	–	–	1.309.185	–	(18.056)	1.291.129
Edificações, obras civis e benfeitorias	–	–	–	–	290.571	–	(4.007)	286.564
Móveis e utensílios	–	–	–	–	14.529	–	(200)	14.329
Total	**–**	**1.415.004**	**207.155**	**64.905**	**–**	**(2.178)**	**(22.263)**	**1.662.623**

(a) A nota 1.b reflete o saldo de imobilizado no momento da incorporação, ocorrida em fevereiro de 2024, na movimentação acima, apresentamos toda a movimentação do imobilizado incorporado pela Controladora.

c. Redução ao Valor Recuperável de Ativos (Impairment): Política contábil: A Companhia e suas controladas avaliam, ao final de cada período de reporte, a existência de indicadores de perda por redução ao valor recuperável de ativos não financeiros, em conformidade com o CPC 01 (R1) – Redução ao Valor Recuperável de Ativos. O valor recuperável de um ativo ou de uma Unidade Geradora de Caixa ("UGC") corresponde ao maior valor entre (i) o valor justo líquido de despesas de venda e (ii) o valor em uso. Quando o valor contábil excede o valor recuperável, é reconhecida perda por *impairment* no resultado do período. Os testes de recuperabilidade são realizados no nível das UGCs, definidas como o menor grupo identificável de ativos capaz de gerar entradas de caixa em grande parte independentes de outros ativos ou grupos de ativos. No contexto operacional da Companhia, as UGCs correspondem substancialmente aos clusters operacionais e às sociedades de propósito específico detentoras de ativos de geração de energia. Os ativos testados incluem, principalmente, imobilizado, ativos de direito de uso e capital de giro operacional diretamente relacionados à geração de caixa das respectivas UGCs. **Identificação de indicadores de perda:** No exercício findo em 31 de dezembro de 2025, a Administração identificou a existência de indicadores externos e internos de perda, nos termos do item 12 do CPC 01 (R1), principalmente relacionados a: • Intensificação estrutural de restrições operativas do sistema elétrico (*curtailment/constrained-off*); • Redução recorrente da geração efetiva em determinados clusters; • Eventos operacionais específicos (incêndio em ativo solar e incertezas regulatórias); • Deterioração de indicadores financeiros em determinadas UGCs (retorno inferior ao custo de capital e geração de valor negativa). Em decorrência desses fatores, determinadas UGCs foram submetidas a teste quantitativo de recuperabilidade. **Metodologia do teste de recuperabilidade:** O valor recuperável das UGCs foi determinado com base no valor em uso, calculado a partir da projeção dos fluxos de caixa futuros operacionais (*Free Cash Flow to Firm – FCFF*), descontados a valor presente por taxa que reflete o valor do dinheiro no tempo e os riscos específicos dos ativos. A Administração concluiu que o valor em uso representa a melhor estimativa do valor recuperável, uma vez que não existem evidências observáveis suficientes para determinação confiável do valor justo líquido de despesas de venda para os ativos analisados. As projeções: • Foram elaboradas com base na proposta da diretoria para o orçamento para o período de 2026 a 2030; • Consideram apenas fluxos de caixa diretamente atribuíveis às UGCs; • Não contemplam expansões futuras não comprometidas ou reestruturações ainda não aprovadas. **Premissas críticas utilizadas no cálculo do valor em uso:** As estimativas do valor recuperável envolvem julgamentos significativos da Administração, especialmente em relação às premissas a seguir. **(i) Premissas de geração de energia:** As projeções de geração física foram elaboradas com base: • No histórico recente de desempenho dos ativos; • Em dados técnicos atualizados de recurso solar; • Em percentis estatísticos de probabilidade de geração. A adoção dos percentis reflete probabilidade mais elevada de cenários de geração inferiores à mediana histórica, alinhando as projeções ao desempenho efetivamente observado e ao ambiente operacional recente. **(ii) Impactos de restrições operativas (curtailment):** A Companhia incorporou explicitamente nas projeções os impactos recorrentes de restrições sistêmicas de despacho (*curtailment*), que têm afetado estruturalmente a conversão da geração potencial em energia efetivamente entregue ao sistema. As

continua ...

A publicação acima foi realizada e certificada no dia 18/04/2026

ICP Brasil

Acesse a página de **Publicações Legais** no site do **Jornal Data Mercantil**, apontando a câmera do seu celular no QR Code, ou acesse o link: **www.datamercantil.com.br/publicidade_legal**

… continuação

Barreiras Holding S.A.

premissas consideram: • Para 2026: nível equivalente ao observado em 2025; • Para períodos subsequentes: projeções divulgadas pelo ONS e análises internas de tendência estrutural do sistema. A Administração entende que o *curtailment* observado deixou de ter natureza episódica e passou a representar fator estrutural relevante na formação dos fluxos de caixa futuros, sendo refletido diretamente na estimativa de receita e geração efetiva. Foram considerados nas projeções o reembolso dos valores de curtailment conforme previsto na Lei nº 15.269. **(iii) Preços de energia:** As projeções de preços de energia foram baseadas em: • Curvas *forward* atualizadas para o curto prazo; • Referências de longo prazo provenientes de trabalho contratado junto a empresa especializada em estudos do setor elétrico.; • Avaliações internas consistentes com o ambiente regulatório vigente. A Companhia não utilizou premissas de recuperação acelerada de preços ou cenários otimistas de mercado. As estimativas refletem condições de mercado observáveis na data-base do teste. A combinação entre (i) adoção de percentis revisados de geração, baseados em dados históricos recentes e (ii) incorporação estrutural de *curtailment* reforça o caráter prudencial das projeções utilizadas no cálculo do valor em uso. **(iv) Custos e despesas operacionais:** Os custos e despesas operacionais (O&M e despesas administrativas diretamente atribuíveis às UGCs) foram projetados com base: • No orçamento aprovado para 2026–2030; • Em contratos vigentes de operação e manutenção; • Em projeções consistentes de inflação de longo prazo. Não foram considerados ganhos de eficiência não comprovados ou reduções estruturais ainda não implementadas. **(v) Investimentos (Capex):** As projeções incluem exclusivamente: • Capex já comprometido contratualmente; • Investimentos necessários à manutenção da capacidade operacional dos ativos; • Projetos específicos aprovados (incluindo investimentos relevantes em determinados clusters). Não foram considerados projetos de expansão não comprometidos ou melhorias operacionais ainda não aprovadas. **(vi) Taxa de desconto (WACC real):** Os fluxos de caixa foram descontados utilizando taxa equivalente ao Custo Médio Ponderado de Capital (WACC) real de 8,20% ao ano. O WACC foi estimado com base em: • Estrutura de capital alvo observada no setor; • Custo de capital próprio calculado via CAPM, considerando: a) Taxa livre de risco compatível com títulos soberanos de longo prazo; b) Beta setorial desalavancado e realavancado à estrutura alvo; c) Prêmio de risco de mercado; • Custo da dívida observado em operações comparáveis do setor; • Benefício fiscal do endividamento; • Prêmios de risco específicos quando aplicável. Os fluxos de caixa foram elaborados em base real, sendo assegurada consistência entre a base dos fluxos e a taxa de desconto utilizada. **Sensibilidade das premissas:** A recuperabilidade das UGCs é sensível principalmente a alterações nas seguintes premissas: • Nível de geração física (percentis adotados); • Intensidade e duração do *curtailment*; • Preços de energia no longo prazo; • Taxa de desconto (WACC). Alterações razoavelmente possíveis nessas premissas podem impactar materialmente o valor recuperável estimado. **Perda reconhecida no período (divulgação por UGC):** No exercício findo em 31 de dezembro de 2025, a Companhia reconheceu perda por redução ao valor recuperável no montante de R$ 376.439, registrada na rubrica "Perda por redução ao valor recuperável" no resultado do período.

UGC/Cluster	Valor contábil do capital de giro	Valor contábil imobilizado	Valor contábil da UGC	Valor recuperável (Valor em uso)	Perda reconhecida
Barreiras – Sertão Solar Barreiras XV S.A.	1.876	403.488	405.364	153.774	(251.590)
Barreiras – Sertão Solar Barreiras XVIII S.A.	11.149	204.138	215.287	172.677	(42.610)
Barreiras – Sertão Solar Barreiras XIX S.A.	2.021	196.441	198.462	169.530	(28.932)
Barreiras – Sertão Solar Barreiras XX S.A.	(1.852)	196.160	194.308	165.261	(29.047)
Barreiras – Sertão Solar Barreiras XXI S.A.	(71)	197.508	197.437	173.177	(24.260)
Total	**13.123**	**1.197.735**	**1.210.858**	**834.419**	**(376.439)**

Em conformidade com o CPC 01 (R1), item 130, a Companhia divulga a seguir as informações relativas às Unidades Geradoras de Caixa (UGCs) para as quais foram reconhecidas perdas por redução ao valor recuperável no exercício findo em 31 de dezembro de 2025.

10. Fornecedores – Os fornecedores são obrigações a pagar por encargos de materiais e serviços adquiridos ou utilizados no curso normal dos negócios. Inicialmente, reconhecidas pelo valor justo e, subsequentemente, mensuradas pelo custo amortizado. Os valores da conta fornecedores são formados pelos valores das notas fiscais e através de provisões diversas. As provisões são reconhecidas em virtude de um evento passado, quando há uma obrigação legal ou construtiva que possa ser estimada de maneira confiável e se for mais provável do que não provável a exigência de um recurso econômico para liquidar essa obrigação. Quando aplicável, as provisões são apuradas através do desconto dos fluxos de desembolso de caixa futuros esperados a uma taxa que considera as avaliações atuais de mercado e os riscos específicos para o passivo.

	Controladora		Consolidado	
	2025	2024	2025	2024
Materiais e serviços (a)	22	19	6.146	20.684
Provisão com construção (b)	1	10	19.636	65
Seguros	–	–	–	3
Fornecedores com partes relacionadas	–	–	2.373	2.157
Total	**23**	**29**	**28.155**	**22.909**

(a) Refere-se a obrigações da construção e serviços empregados nos parques solares. (b) Montante devido aos prestadores de serviços de construção dos parques solares nas controladas.

11. Financiamentos – As dívidas da Companhia e suas controladas são compostas por recursos captados, principalmente, através de financiamentos bancários. As dívidas são inicialmente registradas pelo valor justo, que normalmente reflete o valor recebido, líquido dos custos de transação (custos diretos de emissão) e dos eventuais pagamentos. Subsequentemente, as dívidas são reconhecidas pelo custo amortizado.

a. Composição do saldo de financiamentos

Financiamentos	Taxa de Juros	Data da contratação	Valor contratado	Vencimento	Pagamento	Obrigações Contratuais (*Covenants*)	Garantias	Consolidado 2025 Circulante	Consolidado 2025 Não circulante	Consolidado 2024 Circulante	Consolidado 2024 Não circulante
Equatorial – Barreiras Holding (a)	1,20% + CDI	19/09/2024	57.886	set/29	Mensal	Não possui	Não possui	–	–	–	58.704
BNB FNE – Sertão Solar Barreiras XVI	4,60% + FNE IPCA	14/06/2024	115.000	abr/48	Mensal	Não possui	Fiança bancária	13.887	105.893	8.459	107.065
BNB – AFD – Sertão Solar Barreiras XVI	11% + IPCA	14/06/2024	15.000	out/31	Mensal	Não possui	Fiança bancária	2.657	10.555	2.616	12.857
BNB FNE – Sertão Solar Barreiras XVII	4,60% + FNE IPCA	14/06/2024	106.527	abr/48	Mensal	Não possui	Fiança bancária	14.424	103.978	8.212	102.735
BNB AFD – Sertão Solar Barreiras XVII	11% + IPCA	14/06/2024	15.000	out/31	Mensal	Não possui	Fiança bancária	1.423	11.790	2.616	12.857
BNB FNE – Sertão Solar Barreiras XVIII	4,60% + FNE IPCA	14/06/2024	118.973	abr/48	Mensal	Não possui	Fiança bancária	14.692	112.978	9.124	114.833
Custo de Captação								–	(3.215)	–	–
								47.083	**341.979**	**31.027**	**409.051**

(a) Em 25 de abril de 2025, a então controladora Equatorial Transmissão S.A. realizou a integralização de capital na Echoenergia Crescimento S.A., mediante a contribuição de direitos creditórios decorrentes de contrato de mútuo firmado com a empresa Barreiras Holding S.A.. Com a operação, o mútuo permanece vigente, tendo como partes a Echoenergia Crescimento S.A. e a Barreiras Holding S.A.

b. Movimentação dos financiamentos

	Controladora 2025	Controladora 2024
Saldo inicial	**58.704**	**–**
Captação de financiamentos	–	57.886
Juros incorporados à dívida	3.055	1.911
Custo de captação incorrido	–	(1.093)
Cessão de dívida (b)	(61.759)	–
Saldo final	**–**	**58.704**
Circulante	–	–
Não circulante	–	58.704

	Consolidado 2025	Consolidado 2024
Saldo inicial	**440.078**	**–**
Reorganização societária (a)	–	1.176.836
Captação de financiamentos	3.694	634.699
Juros incorporados à dívida	40.744	92.831
Custo de captação incorrido	–	(3.860)
Amortização do custo de captação	–	5.239
Juros pagos	(28.170)	(89.556)
Amortização do principal	(5.525)	(1.376.111)
Cessão de dívida (b)	(61.759)	–
Saldo final	**389.062**	**440.078**
Circulante	47.083	31.027
Não circulante	341.979	409.051

(a) A nota 1.b reflete o saldo no momento da incorporação, ocorrida em fevereiro de 2024, enquanto a nota de movimentação acima, reflete todo o saldo incorporado pela Controladora. (b) Em 25 de abril de 2025, a então controladora Equatorial Transmissão S.A. realizou a integralização de capital na Echoenergia Crescimento S.A., mediante a contribuição de direitos creditórios decorrentes de contrato de mútuo firmado com a empresa Barreiras Holding S.A.. Com a operação, o mútuo permanece vigente, tendo como partes a Echoenergia Crescimento S.A. e a Barreiras Holding S.A. **c. Cronograma de amortização:** Os fluxos de pagamentos dos financiamentos estão apresentados no quadro a seguir:

Ano	Consolidado 2025
2026	47.083
2027	6.746
2028	7.118
2029	6.372
2030 a 2048	321.743
Total	**389.062**

d. Garantias: As garantias dos financiamentos são as usuais para estrutura de financiamento de projetos. Os contratos de financiamento têm como garantias fiança bancária. Para mais detalhes ver o quadro presente na nota explicativa 11.a.

12. Debêntures – As debêntures da Companhia não possuem conversibilidade em ações, ou seja, são títulos que não dão direito à conversão em ações da Companhia emissora. Inicialmente registradas pelo valor justo, que normalmente reflete o valor recebido, líquido dos custos de transação (custos diretos de emissão) e dos eventuais pagamentos. Subsequentemente, são reconhecidas pelo custo amortizado.

a. Composição das debêntures:

Companhia	Agente Fiduciário	Qtd. de títulos	VU nominal	Taxa de juros	Vencimento	Forma de pagamento	Garantias	Consolidado 2025 Circulante	Consolidado 2025 Não circulante
Barreiras Holding	Oliveira Trust	950.000	1.000	IPCA + 6,84%	mar/44	Semestral	Fiança Bancária e Aval da Equatorial	48.009	934.199
								48.009	**934.199**

b. Movimentação das debêntures

	Controladora 2025	Controladora 2024
Saldo inicial	**973.568**	**–**
Ingresso de debêntures	–	950.000
Custo de captação incorrido	–	(58.008)
Amortização do custo de captação	3.155	1.940
Juros incorporados à dívida	115.241	79.636
Juros pagos	(36.327)	–
Amortização do principal	(73.429)	–
Saldo final	**982.208**	**973.568**
Circulante	48.009	72.976
Não circulante	934.199	900.592

c. Cronograma de amortização

Ano	2025
2026	48.009
2027	29.757
2028	27.579
2029	26.489
2030 a 2044	850.374
Total	**982.208**

d. Obrigações contratuais – Covenants: A Companhia mantém contrato de debênture que inclui cláusulas restritivas, conhecidas como *covenants*, que estabelecem a necessidade de cumprimento de determinados índices financeiros e qualitativos. Esses *covenants* servem como métricas de controle sobre a saúde financeira da Companhia, sendo um requisito para a captação de recursos. A inobservância desses *covenants* pode levar ao desembolso imediato ou ao vencimento antecipado das obrigações. Os detalhes específicos de cada *covenant* aplicável estão listados na nota explicativa 12.a. A avaliação dos *covenants* ocorre anualmente ao final dos exercícios, em dezembro, sob monitoramento da Administração da Companhia. No exercício encerrado em 31 de dezembro de 2025, a Companhia atendeu satisfatoriamente todas as exigências qualitativas e quantitativas. **e. Garantias:** As garantias das debêntures são as usuais para estrutura de financiamento de projetos. Os contratos debêntures têm como garantias fiança bancária, cessão fiduciária de direitos de crédito decorrentes de qualquer contrato de venda de energia. **13. Patrimônio líquido – Capital social:** Em 31 de dezembro de 2025, o capital social da Companhia, subscrito e integralizado em moeda corrente nacional, é de R$ 417.385 (R$ 349.325 em 31 de dezembro de 2024) e está representado por 1.480.492.453 ações ordinárias (352.865.850 em 31 de dezembro de 2024), todas nominativas e sem valor nominal, pertencentes ao acionista controlador Echoenergia Crescimento S.A. Em 31 de dezembro de 2025, através de aprovação da Assembleia Geral Extraordinária (AGE) ocorreu aumento de capital no montante de R$ 68.060, com impacto no caixa e equivalentes de caixa.

14. Receita operacional líquida – A receita operacional advinda do curso normal das atividades das controladas é medida pelo valor justo da contraprestação recebida ou a receber. A receita operacional é reconhecida quando representar a transferência (ou promessa) de bens ou serviços a clientes de forma a refletir a consideração de qual montante espera trocar por aqueles bens ou serviços. O CPC 47 estabelece um modelo para o reconhecimento da receita que considera cinco passos: (i) identificação do contrato com o cliente; (ii) identificação da obrigação de desempenho definida no contrato; (iii) determinação do preço da transação; (iv) alocação do preço da transação às obrigações de desempenho do contrato e (v) reconhecimento da receita se e quando a empresa cumprir as obrigações de desempenho. Desta forma, a receita é reconhecida somente quando (ou se) a obrigação de desempenho for cumprida, ou seja, quando o "controle" dos bens ou serviços de uma determinada operação é efetivamente transferido ao cliente. A receita proveniente da venda da geração de energia é registrada com base na energia gerada e com preços especificados nos termos dos contratos de fornecimento ou no preço de mercado em vigor, conforme o caso. A energia produzida nas transações de geração e venda de energia das controladas são registrados na CCEE (Câmara de Comercialização de Energia Elétrica) e são classificados no seguinte mercado: (i) ACL (Ambiente de Contratação Livre) – Contratos de Comercialização de Energia Elétrica no ambiente Livre. Os contratos de suas controladas possuem características similares, descritas a seguir: (i) Quantidades de energia por MWh mensais determinadas, ou seja, as controladas têm a obrigação de entregar a energia contratada aos seus clientes; (ii) Preços fixos da energia por MWh durante toda vigência do contrato; (iii) As obrigações de desempenho são atendidas mensalmente através da entrega da energia, uma vez que é dessa forma que os contratos são firmados e controlados; (iv) Sem histórico de inadimplência, ou seja, o recebimento da contraprestação da obrigação de desempenho não é afetado em função do risco de crédito. **Pis e Cofins:** Para as controladas que atuam no setor de geração de energia, o PIS e a COFINS são calculados conforme o regime cumulativo, aplicando-se alíquotas de 0,65% para o PIS e 3% para a COFINS sobre a receita operacional. Já para as demais controladas, o cálculo do PIS e da COFINS segue o regime não cumulativo, com todas as receitas, exceto as financeiras, sujeitas às alíquotas de 1,65% para o PIS e 7,6% para a COFINS. Neste regime, são permitidos créditos tributários baseados nos mesmos percentuais, conforme previsto pela legislação tributária. As receitas financeiras, no regime não cumulativo, são tributadas à alíquota de 0,65% para o PIS e de 4% para a COFINS.

	Consolidado 2025	Consolidado 2024
Receita bruta de energia elétrica	245.856	65.448
Total das receitas operacionais antes das deduções	**245.856**	**65.448**
PIS	(1.604)	(427)
COFINS	(7.404)	(1.969)
ICMS	(3.124)	–
Deduções da receita	**(12.132)**	**(2.396)**
Receita operacional líquida	**233.724**	**63.052**
Volume gerado MWh	**558.543**	**572.442**

Abaixo demonstramos a segregação de receita bruta por tipo de contrato:

	Consolidado 2025	Consolidado 2024
ACL (a)	234.167	62.845
MCP (b)	11.689	2.603
Total	**245.856**	**65.448**

(a) Ambiente de Contratação Livre; (b) Mercado de Curto Prazo – CCEE

decorrente do mecanismo de fechamento de posição energética na CCEE, ajustando as receitas faturadas mensalmente por meio da garantia física, podendo ter um efeito positivo ou negativo

15. Custos de operação

	Consolidado 2025	Consolidado 2024
Depreciação	(47.449)	(22.263)
Encargos de conexão e transmissão	(26.355)	(12.536)
Compra de energia	(78.422)	–
Gastos com pessoal	(5.798)	(1.605)
Serviços de terceiros	(4.056)	–
Seguros	(3.145)	(1.414)
Locações e aluguéis	(2.881)	(833)
Outros custos (a)	(2.975)	(1.115)
Total	**(171.081)**	**(39.766)**

16. Despesas gerais e administrativas

	Controladora 2025	Controladora 2024	Consolidado 2025	Consolidado 2024
Gastos com pessoal	–	–	(5.227)	(1.021)
Serviços de terceiros	(21)	–	(1.647)	(273)
Legais, judiciais e publicações	(2)	(363)	(24)	(434)
Locações e aluguéis	(50)	(70)	(234)	(125)
Outras despesas	(27)	(23)	(832)	(162)
Total	**(100)**	**(456)**	**(7.964)**	**(2.015)**

17. Receitas e despesas financeiras – As receitas financeiras abrangem receitas de juros sobre aplicações financeiras da Companhia e de suas controladas. A receita de juros é reconhecida no resultado, através do método dos juros efetivos. As despesas financeiras abrangem despesas com juros sobre financiamentos, custos de financiamentos, fianças e comissões bancárias e IOF. As que são diretamente atribuíveis à aquisição, construção ou produção de um ativo qualificável, são reconhecidas no custo desses ativos, as demais são reconhecidas no resultado do exercício. Em ambos os casos são mensuradas através do método de juros efetivos.

	Controladora 2025	Controladora 2024	Consolidado 2025	Consolidado 2024
Rendimento de aplicação	783	4.520	5.061	6.519
(-) Pis/Cofins	(1.029)	(211)	(1.029)	(211)
Correção monetária de depósitos judiciais	–	–	130	–
Outras receitas (a)	21.344	12	21.523	219
Receitas financeiras	**21.098**	**4.321**	**25.685**	**6.527**
Juros sobre financiamentos (b)	(9.379)	–	(67.845)	(20.302)
Juros sobre debêntures	(115.240)	(79.636)	(115.240)	(79.636)
Despesa captação de financiamentos e debêntures	(3.155)	(1.940)	(3.155)	(2.461)
Fianças e comissões bancárias	–	–	(229)	(946)
IOF	(136)	(232)	(364)	(944)
Tarifas bancárias	–	(176)	(52)	(641)
Outras despesas	(328)	(1.920)	(2.194)	(2.003)
Despesas financeiras	**(128.238)**	**(83.904)**	**(189.079)**	**(106.933)**

(a) Juros ativos com variação de multa. (b) Parte dos valores de juros sobre financiamento, que incorreram durante o período de obras, foram capitalizados conforme nota 9.b

18. Imposto de renda e contribuição social correntes – Lucro real: A Controladora opta pelo regime de tributação Lucro Real. O imposto de renda do exercício corrente é calculado com base nas alíquotas anuais de 15%, acrescidas em 10% sobre o lucro tributável, após compensações, excedente a R$ 240 (base anual) e 9% sobre o lucro tributável para contribuição social sobre o lucro líquido. Consideram a compensação de prejuízos fiscais e base de cálculo negativa de contribuição social, limitada a 30% do lucro real. A Controladora apura o imposto de renda e a contribuição social com base no lucro real e em 31 de dezembro de 2024, apresentava prejuízo fiscal e prejuízo fiscal acumulado de R$ 80.067. Desta forma não apurou IRPJ e CSLL correntes. O quadro abaixo demonstra a reconciliação da alíquota efetiva para as Companhias e suas controladas que optam pelo regime de lucro real:

	Controladora 2025 IRPJ e CSLL	Controladora 2024 IRPJ e CSLL
Cálculo do lucro real		
Prejuízo antes do IRPJ e da CSLL	**(468.884)**	**(82.756)**
Adições e exclusões permanentes		
Resultado com equivalência patrimonial	361.728	2.679
Adições e exclusões temporárias		
Adição/reversão de provisões indedutíveis	(9)	10
Prejuízo fiscal	**(107.165)**	**(80.067)**

Lucro presumido (Consolidado): As controladas da Companhia que executam atividades de geração de energia optam pelo regime de tributação Lucro Presumido. A base de cálculo do imposto de renda e da contribuição social é calculada à razão de 8% e 12%, respectivamente, sobre a receita bruta proveniente da venda de energia solar e a razão de 100% sobre as receitas financeiras as quais se aplicam as alíquotas regulares de 15%, acrescida em 10% sobre o lucro tributável excedente a R$ 240 (base anual) para o imposto de renda e de 9% para a contribuição social. O imposto de renda e a contribuição social correntes do exercício findo em 31 de dezembro de 2025 foi de R$ 8.888 (R$ 2.861 em 31 de dezembro de 2024). O quadro abaixo demonstra as apurações das Controladas com base no lucro presumido:

	2025 Imposto de renda	2025 Contribuição social
Lucro presumido		
Receitas operacionais – geração de energia	245.856	245.845
Alíquota de presunção	8%	12%
Base de cálculo – presunção	19.743	29.615
Demais receitas financeiras	4.278	4.278
Base de cálculo	**24.021**	**33.893**
Alíquota nominal (15%)	3.603	–
Alíquota nominal (9%)	–	3.050
Base adicional IRPJ	**22.341**	**–**
Adicional (10%)	2.235	–
Corrente	**5.848**	**3.050**

	2024 Imposto de renda	2024 Contribuição social
Lucro presumido		
Receitas operacionais – geração de energia	65.448	65.448
Alíquota de presunção	8%	12%
Base de cálculo – presunção	5.236	7.854
Demais receitas financeiras	1.999	1.999
Base de cálculo	**7.235**	**9.853**
Alíquota nominal (15%)	1.085	–
Alíquota nominal (9%)	–	887
Base adicional IRPJ	**8.893**	**–**
Adicional (10%)	889	–
Corrente	**1.974**	**887**

19. Provisões para riscos cíveis, fiscais e trabalhistas – A Companhia e suas controladas são parte de processos judiciais e administrativos, para os quais são constituídas provisões quando é provável uma saída de recursos para liquidar a contingência e uma estimativa razoável possa ser realizada. Os passivos avaliados como risco possível e remoto não são provisionados, sendo que, os processos avaliados como risco possível são divulgados em notas explicativas. A probabilidade de saída de recursos é baseada em avaliação e qualificação dos riscos. Essa avaliação é embasada pelo julgamento e pela experiência da Administração da Companhia, juntamente com seus assessores jurídicos, considerando as jurisprudências, as decisões em instâncias iniciais e superiores, o histórico de eventuais acordos e decisões, bem como outros aspectos aplicáveis. Em 31 de dezembro de 2025 e 2024, a Companhia e suas controladas, com base nessa avaliação, não julgou necessário constituir provisão, considerando que não há perdas prováveis estimadas com as ações processuais em curso. Não existem outras contingências passivas envolvendo questões tributárias, cíveis, trabalhistas e administrativas avaliadas pelos assessores jurídicos como sendo de risco possível. Depósitos judiciais por natureza

	Consolidado 2025	Consolidado 2024
Cível	1.050	872
Total	**1.050**	**872**

20. Partes relacionadas – Os principais saldos de ativos em 31 de dezembro de 2025, bem como as transações que influenciaram os resultados dos exercícios estão descritas abaixo:

a. Ativo

	Controladora 2025	Controladora 2024
Dividendos a receber		
Sertão Solar Barreiras XIX S.A.	787	788
Sertão Solar Barreiras XX S.A.	–	655
Sertão Solar Barreiras XXI S.A.	–	887
	787	**2.330**

Mútuos	Controladora 2025	Controladora 2024	Consolidado 2025	Consolidado 2024
Sertão Solar Barreiras XV S.A.	22.117	25.695	–	–
Sertão Solar Barreiras XVI S.A.	19.864	33.125	–	–
Sertão Solar Barreiras XVII S.A.	42.727	38.502	–	–
Sertão Solar Barreiras XVIII S.A.	45.088	40.092	–	–
Sertão Solar Barreiras XIX S.A.	–	1.276	–	–
Sertão Solar Barreiras XX S.A.	–	830	–	–
Sertão Solar Barreiras XXI S.A.	–	1.040	–	–
Ventos de São Clemente VII (a)	–	–	–	19
	129.796	**140.560**	**–**	**19**

(a) Nota de débito referente a INSS pago pela Barreiras XXI a receber da Ventos de São Clemente VII.

b. Passivo

	Consolidado 2025	Consolidado 2024
Fornecedores partes relacionadas		
Echoenergia Participações S.A. (b)	2.373	2.157
	2.373	**2.157**

	Controladora 2025	Controladora 2024
Financiamentos		
Equatorial Transmissões (Nota 11.a.)	–	58.704
	–	**58.704**
Mútuos		
Sertão Solar Barreiras XX S.A.	1.116	–
Sertão Solar Barreiras XXI S.A.	3.010	–
	4.126	–
Echoenergia Crescimento S.A.	69.176	69.176
	73.302	**69.176**

c. Resultado

	Consolidado 2025	Consolidado 2024
Compartilhamento de custos (b)	3.100	773
Compartilhamento de despesas (b)	8.278	1.468
Total	**11.378**	**2.241**

(b) A Companhia possui contrato de compartilhamento de despesas e custos a pagar com a Echoenergia Participações S.A. e com a Echoenergia Crescimento S.A.. O critério de rateio se dá com base na receita de cada Companhia participante do contrato em relação ao total de receita consolidada da controladora. O saldo em aberto possui expectativa de liquidação em 2026. Os principais gastos compartilhados são: • Custos com pessoal, tecnologia da informação e comunicação; • Despesas legais e advocatícias e seguros. **d. Remuneração dos administradores:** Em 31 de dezembro de 2025, os administradores não receberam remuneração nem benefícios da Companhia nas categorias de: a) benefícios de longo prazo; b) benefícios de rescisão de contrato de trabalho; c) benefícios de pós emprego; e d) remuneração baseada em ações. Os administradores da Companhia são remunerados pela Echoenergia Participações S.A, a qual repassa as respectivas remunerações, guardando o critério de proporcionalidade estabelecido para a Companhia por meio de contrato firmado com a Companhia. Adicionalmente, os diretores da Companhia não mantêm nenhuma operação de empréstimos, adiantamentos e outros saldos esporádicos de transações com a Companhia.

21. Instrumentos financeiros – Ativos financeiros: Ativos financeiros são reconhecidos inicialmente na data em que foram originados ou na data da negociação em que a Companhia ou suas controladas se tornam uma das partes das disposições contratuais do instrumento. O desreconhecimento de um ativo financeiro ocorre quando os direitos contratuais aos respectivos fluxos de caixa do ativo expiram ou quando os riscos e benefícios da titularidade do ativo financeiro são transferidos. As classificações dos ativos financeiros no momento inicial são como segue:

Ativos financeiros mensurados a valor justo por meio do resultado	Esses ativos são subsequentemente mensurados ao valor justo. O resultado líquido, incluindo juros ou receita de dividendos, é reconhecido no resultado.
Ativos financeiros a custo amortizado	Estes ativos são mensurados de forma subsequente ao custo amortizado utilizando o método dos juros efetivos. O custo amortizado é reduzido por perdas por impairment. As receitas de juros, ganhos e perdas cambiais e impairment são reconhecidos no resultado. Qualquer ganho ou perda no desreconhecimento é reconhecido no resultado.

Os ativos financeiros não são reclassificados subsequentemente ao reconhecimento inicial, a não ser que a Companhia e suas controladas mudem o modelo de negócios para a gestão de ativos financeiros e neste caso todos os ativos financeiros afetados são reclassificados no primeiro dia do período de apresentação posterior à mudança no modelo de negócios. Um ativo financeiro é mensurado ao custo amortizado se atender ambas as condições a seguir e não for designado como mensurado ao VJR: • É mantido dentro de um modelo de negócios cujo objetivo seja manter ativos financeiros para receber fluxos de caixa contratuais; e • Seus termos contratuais geram, em datas específicas, fluxos de caixa que são relativos somente ao pagamento de principal e juros sobre o valor principal em aberto. **b. Redução ao valor recuperável (*Impairment*): Ativos financeiros não derivativos:** Em cada data de balanço, a Companhia e suas controladas avaliam se os ativos financeiros contabilizados pelo custo amortizado estão com problemas de recuperação. Um ativo financeiro possui "problemas de recuperação" quando ocorrem um ou mais eventos com impacto prejudicial nos fluxos de caixa futuros estimados do ativo financeiro. A Companhia e suas controladas, quando aplicável, reconhecem provisões para perdas esperadas de crédito. A provisão para perdas com contas a receber de clientes é mensurada a um valor igual à perda de crédito esperada para a vida inteira do instrumento. Ao determinar se o risco de crédito de um ativo

continua …

A publicação acima foi realizada e certificada no dia 18/04/2026

ICP Brasil

Acesse a página de **Publicações Legais** no site do **Jornal Data Mercantil**, apontando a câmera do seu celular no QR Code, ou acesse o link: **www.datamercantil.com.br/publicidade_legal**

... continuação

Barreiras Holding S.A.

financeiro aumentou significativamente desde o reconhecimento inicial e ao estimar as perdas de crédito esperadas, a Companhia e suas controladas consideram informações razoáveis e passíveis de suporte que são relevantes e disponíveis sem custo ou esforço excessivo. Isso inclui informações e análises quantitativas e qualitativas, com base na experiência histórica da Companhia e suas controladas. A Companhia e suas controladas consideraram um ativo financeiro ou com problemas de recuperação quando: • É pouco provável que o devedor pague integralmente suas obrigações de crédito à Companhia e suas controladas, sem recorrer a ações como a realização da garantia (se houver alguma); • O ativo financeiro estiver vencido há mais de 180 dias; • Houver quebra de cláusulas contratuais; • Há a reestruturação de um valor devido a Companhia e suas controladas em condições que não seriam aceitas em condições normais; • Há a probabilidade que o devedor entrará em falência ou passará por outro tipo de reorganização financeira; ou • Houver o desaparecimento de mercado ativo para o título por causa de dificuldades financeiras. A Companhia e suas controladas não têm histórico de inadimplência de seus ativos financeiros e não identificou ativos financeiros com problemas de recuperação. Adicionalmente, com relação às aplicações financeiras, a Companhia e suas controladas aplicam em bancos de primeira linha e em aplicações que não apresentam risco significativo de perda em seu valor. **Técnicas de avaliação dos instrumentos financeiros mensurados a valor justo:** ***Derivativos a receber/a pagar:*** Precificação a termo – O valor justo é determinado utilizando taxas de câmbio a termo cotadas na data do balanço e ajustado ao valor presente, baseado nas cotações das taxas de câmbio e índices para o cálculo do valor presente, os quais são obtidos junto ao site da B3 em índices referenciais. ***Aplicações financeiras:*** O valor justo é determinado com base na aplicação do percentual do índice atrelado ao respectivo ativo financeiro, taxa (DI), considerando o risco de crédito da instituição na qual os recursos estão aplicados. **Avaliação sobre os fluxos de caixa contratuais:** Para fins dessa avaliação, o 'principal' é definido como o valor justo do ativo financeiro no reconhecimento inicial. Os 'juros' são definidos como uma contraprestação pelo valor do dinheiro no tempo e pelo risco de crédito associado ao valor principal em aberto durante um determinado período e pelos outros riscos e custos básicos de financiamentos (por exemplo, risco de liquidez e custos administrativos), assim como uma margem de lucro. A Companhia e suas controladas consideram os termos contratuais do instrumento para avaliar se os fluxos de caixa contratuais são somente pagamentos do principal e de juros. Isso inclui a avaliação sobre se o ativo financeiro contém um termo contratual que poderia mudar o momento ou o valor dos fluxos de caixa contratuais de forma que ele não atenderia essa condição. Ao fazer essa avaliação, a Companhia e suas controladas consideram: • Eventos contingentes que modifiquem o valor ou a época dos fluxos de caixa; • Termos que possam ajustar a taxa contratual, incluindo taxas variáveis; • O pré-pagamento e a prorrogação do prazo; e • Os termos que limitam o acesso da Companhia e suas controladas a fluxos de caixa de ativos específicos (por exemplo, baseados na performance de um ativo). **Passivos financeiros:** Passivos financeiros são reconhecidos inicialmente na data em que são originados ou na data de negociação em que a Companhia ou suas controladas se tornam parte das disposições contratuais do instrumento. As classificações dos passivos financeiros são como seguem: **• Mensurados pelo valor justo por meio do resultado:** são os passivos financeiros que sejam: (i) mantidos para negociação no curto prazo, (ii) designados ao valor justo com o objetivo de confrontar os efeitos do reconhecimento de receitas e despesas a fim de se obter informação contábil mais relevante e consistente; (iii) derivativos. Estes passivos são registrados inicialmente pelos respectivos valores justos, cujas mudanças são reconhecidas no resultado do exercício e, para qualquer alteração na mensuração subsequente dos valores justos que seja atribuível a alterações no risco de crédito do passivo, se houver, que deve ser registrada contra outros resultados abrangentes. A Companhia e suas controladas não possuem passivos financeiros classificados nessa categoria. **• Mensurados subsequentemente ao custo amortizado:** são os demais passivos financeiros que não se enquadram na classificação acima. São reconhecidos inicialmente pelo valor justo deduzido de quaisquer custos atribuíveis à transação e, posteriormente, registrados pelo custo amortizado através do método da taxa efetiva de juros. Os ativos e passivos financeiros são compensados e apresentados pelo valor líquido quando existe o direito legal de compensação dos valores e haja a intenção de realizar o ativo e liquidar o passivo simultaneamente. A Companhia e suas controladas possuem operações com instrumentos financeiros. O gerenciamento desses instrumentos financeiros é feito por meio de monitoramento e controles internos que visam mitigar os riscos advindos desses instrumentos financeiros. A Companhia e suas controladas possuem um comitê instaurado permanentemente, que tem por finalidade analisar todos os fatores internos e externos que possam aumentar o risco de crédito, cambial e de liquidez atrelados as operações com instrumentos financeiros. As atividades relacionadas a gestão e monitoramentos dos riscos envolvem principalmente o acompanhamento da evolução das taxas de juros que podem impactar tanto os fluxos de caixa da Companhia e de suas controladas bem como o valor de mercado dos instrumentos financeiros e o risco de crédito de seus ativos financeiros. As projeções e acompanhamento dos fluxos de caixa da Companhia e de suas controladas são monitoradas semanalmente com vistas a garantir o cumprimento das obrigações financeiras e liquidez da Companhia e suas controladas. A Companhia e suas controladas não efetuaram operações com instrumentos financeiros de caráter especulativo. Os derivativos foram contratados somente com o intuito de proteger o caixa da Companhia e de suas controladas para com suas obrigações expostas ao risco cambial. **Classificação dos instrumentos financeiros**

Controladora		2025		2024	
	Nota	Custo amortizado	Valor justo por meio do resultado	Custo amortizado	Valor justo por meio do resultado
Ativos financeiros					
Bancos	6	67	–	20	–
Fundos vinculados	6	–	1.258	–	–
Contas a receber	7	–	–	–	–
Passivos financeiros					
Fornecedores	10	23	–	29	–
Financiamentos	11	–	–	58.704	–
Debêntures	12	982.208	–	973.568	–

		2025		2024	
	Nota	Custo amortizado	Valor justo por meio do resultado	Custo amortizado	Valor justo por meio do resultado
Ativos financeiros					
Bancos	6	3.471	–	2.916	–
Aplicações financeiras	6	–	31.517	–	4.039
Fundos vinculados	6	–	11.295	–	10.144
Contas a receber	7	24.809	–	15.248	–
Passivos financeiros					
Fornecedores	10	28.155	–	22.909	–
Financiamentos	11	389.062	–	440.078	–
Debêntures	12	982.208	–	973.568	–

Valor justo dos instrumentos financeiros

Controladora			2025		2024	
	Nota	Nível (a)	Valor contábil	Valor justo	Valor contábil	Valor justo
Bancos	5	Nível 2	67	67	20	20
Aplicações financeiras	6	Nível 2	1.258	1.258	–	–
Total			**1.325**	**1.325**	**20**	**20**
Fornecedores	8	Nível 2	23	23	29	29
Financiamentos	9	Nível 2	–	–	58.704	58.704
Debêntures			982.208	982.208	973.568	973.568
Total			**982.231**	**982.231**	**1.032.301**	**1.032.301**

Consolidado			2025		2024	
	Nota	Nível (a)	Valor contábil	Valor justo	Valor contábil	Valor justo
Bancos e aplicações financeiras	5	Nível 2	34.988	34.988	6.955	6.955
Fundos vinculados	5	Nível 2	11.295	11.295	10.144	10.144
Contas a receber	6	Nível 2	24.809	24.809	15.248	15.248
Total			**71.092**	**71.092**	**32.347**	**32.347**
Fornecedores	8	Nível 2	28.155	28.155	22.909	22.909
Financiamentos	9	Nível 2	389.062	389.062	440.078	440.078
Debêntures			982.208	982.208	973.568	973.568
Total			**1.399.425**	**1.399.425**	**1.436.555**	**1.436.555**

(a) A Companhia usa a seguinte hierarquia para determinar e divulgar o valor justo de instrumentos financeiros pela técnica de avaliação. Nível 1 – preços cotados nos mercados ativos para ativos e passivos idênticos; Nível 2 – outras técnicas para as quais todos os dados que tenham efeito significativo sobre o valor justo registrado sejam observáveis, direta ou indiretamente, e Nível 3 – técnicas que usam dados que tenham efeito significativo no valor justo registrado que não sejam baseados em dados observáveis no mercado. **a. Instrumentos financeiros derivativos: Transações em moeda estrangeira:** Transações em moeda estrangeira são convertidas para as respectivas moedas funcionais da Companhia e de suas controladas pelas taxas de câmbio nas datas das transações. As controladas da Companhia possuíam transações em moeda estrangeira, designada como *hedge* de fluxo de valor justo, referentes aos compromissos com aquisição de ativo imobilizado finalizado em 2023, sendo que, a efetividade de hedge, é reconhecida junto ao custo dos respectivos ativos imobilizados. Além disso, as Controladas também contrataram a operação 4131, que é uma modalidade de empréstimo em moeda estrangeira para uma empresa sediada no Brasil, na qual o banco, para assegurar o tomador da variação cambial, faz uma operação de troca ("swap") do custo da dívida em moeda estrangeira por Certificado de Depósito Interfinanceiro (CDI), tornando a dívida em reais. A operação foi concluída em 2024. Ambas as transações foram designadas como *hedge accounting* e estão sendo apresentadas suas movimentações nessa nota explicativa. ***Hedges* de fluxo de caixa:** Quando um derivativo é designado como instrumento de hedge de fluxo de caixa, a parcela efetiva das variações no valor justo do derivativo é reconhecida e acumulada em outros resultados abrangentes (ORA), e são limitadas à mudança cumulativa no valor justo do item protegido por hedge, determinado com base no valor presente, desde a designação do hedge. Se o hedge não mais atender aos critérios de contabilidade de hedge ou se o instrumento de hedge for vendido, rescindido, exercido ou expirar, a contabilidade de hedge será descontinuada prospectivamente. **(i) Contratos de câmbio:** A Controladora possuía compromissos firmes com fornecedores referentes à compra de ativos imobilizados atrelados ao dólar norte americano e os swaps, referente a contratação de empréstimo na modalidade 4131, os quais se qualificavam para a aplicação da contabilidade de *hedge*. Com o intuito de proteger o caixa das oscilações da moeda estrangeira, o Grupo estabeleceu operações com derivativos por meio de contratos de câmbio. Em 2025 não foram registrados valores registrados com derivativos, designados com hedge de fluxo de caixa.

22. Gerenciamento de riscos – A Administração é responsável pelo estabelecimento e supervisão da estrutura de gerenciamento de risco da Companhia e de suas controladas. As políticas de gerenciamento de risco são estabelecidas para identificar, analisar e definir limites e controles apropriados, e para monitorar riscos e aderência aos limites. ***Risco operacional:*** A oferta e a demanda de energia elétrica podem ter comportamento diferente do previsto e, consequentemente, impactando os volumes e preços da energia e nos resultados da Companhia e suas controladas. A Administração mitiga esse risco através da gestão de portfólio, com manutenção e gestão contínua da reserva estratégica de energia, assim como estabelece uma política de crédito. Além disso, a Companhia e suas controladas gerenciam o risco operacional da seguinte maneira: • Profissionais altamente treinados e capacitados. • Contratos robustos de operação e manutenção. • Processos sólidos e bem definidos. • Análises diárias, semanais, mensais da capacidade operacional, bem como dos fatores internos e externos atrelados à operação. • Acompanhamento dos sistemas de gestão e aplicação das políticas de Meio Ambiente, Saúde e Segurança. • Centro de controle operacional de alta tecnologia. • Monitoramento de matriz de risco. • Gestão do relacionamento com a comunidade. ***Risco de crédito:*** O risco de crédito de saldos com bancos e instituições financeiras e contas a receber é administrado pela tesouraria bem como por um Comitê permanente de suas controladas de acordo com as políticas por estes estabelecidas. Os recursos excedentes de caixa e equivalentes de caixa são investidos apenas em instituições financeiras autorizadas, com rating AAA, em acordo com a política aprovada pela Administração, respeitando limites de crédito definidos, os quais são estabelecidos a fim de minimizar a concentração de riscos e, assim, mitigar o prejuízo financeiro no caso de potencial falência de uma contraparte. As vendas de energia que geram as contas a receber de suas controladas são pactuadas somente com clientes com capacidade de liquidez e por meio de robustas garantias financeiras. Abaixo são demonstrados os saldos contábeis suscetíveis ao risco de crédito:

		Controladora		Consolidado	
	Nota	2025	2024	2025	2024
Caixa e equivalentes de caixa	6	1.325	20	34.988	6.955
Contas a receber	7	–	–	24.809	15.248
Total		**1.325**	**20**	**59.797**	**22.203**

Derivativos: Os derivativos são contratados com bancos que possuem rating entre AA- e AA+, baseado em agências de rating de crédito. A área financeira monitora constantemente o cenário econômico e os índices atrelados aos derivativos contratados. ***Risco de liquidez:*** Risco de liquidez é o risco em que a Companhia e suas controladas irão encontrar dificuldades em cumprir com as obrigações associadas com seus passivos financeiros que são liquidados com pagamentos à vista ou com outro ativo financeiro. A abordagem da Companhia e de suas controladas na administração de liquidez é de garantir, o máximo possível, que sempre tenha liquidez suficiente para cumprir com suas obrigações ao vencerem, sob condições normais e de estresse, sem causar perdas inaceitáveis ou com risco de prejudicar a reputação da Companhia e de suas controladas. A Companhia e suas controladas possuem ativos financeiros representados por caixa que resultam diretamente das integralizações dos acionistas. A Companhia e suas controladas não efetua aplicações de caráter especulativo, em derivativos ou quaisquer outros ativos de risco. A seguir, estão os vencimentos contratuais de passivos financeiros remanescentes na data de reporte. Esses valores são brutos e não-descontados, e incluem pagamentos de juros estimados e excluem o impacto dos acordos de compensação.

Controladora			Fluxos de caixa contratuais				
2025	**Nota**	**Valor contábil**	**Fluxos de caixa futuros**	**Até 12 meses**	**Entre 1 a 2 anos**	**Entre 2 a 5 anos**	**Mais que 5 anos**
Fornecedores	10	23	(23)	(23)	–	–	–
Debêntures	12	982.208	(982.208)	(48.008)	(29.757)	(80.559)	(823.884)
Total		**982.231**	**(982.231)**	**(48.031)**	**(29.757)**	**(80559)**	**(823.884)**

Consolidado			Fluxos de caixa contratuais				
2025	**Nota**	**Valor contábil**	**Fluxos de caixa futuros**	**Até 12 meses**	**Entre 1 a 2 anos**	**Entre 2 a 5 anos**	**Mais que 5 anos**
Fornecedores	10	28.155	(28.155)	(28.155)	–	–	–
Debêntures	12	982.208	(982.208)	(48.009)	(29.757)	(80.559)	(823.883)
Financiamentos	11	389.062	(389.062)	(47.083)	(6.746)	(21.980)	(313.253)
Total		**1.399.425**	**(1.399.425)**	**(123.247)**	**(36.503)**	**(102.539)**	**(1.137.136)**

Risco de mercado: Risco de mercado é o risco que alterações nos preços de mercado, tais como as taxas de câmbio, taxas de juros e preços de ações, têm nos ganhos da Companhia e de suas controladas ou no valor de suas participações em instrumentos financeiros. O objetivo do gerenciamento de risco de mercado é gerenciar e controlar as exposições a riscos de mercados, dentro de parâmetros aceitáveis e ao mesmo tempo otimizar o retorno. A Administração da Companhia e de suas controladas não efetuam investimentos em ativos financeiros que possam gerar oscilações relevantes nos seus preços de mercado. ***Risco cambial:*** As controladas estão expostas ao risco cambial proveniente dos compromissos firmes referentes as aquisições de ativo imobilizado e na contratação de empréstimo na modalidade 4131 para as controladas da Companhia em 2024 e 2023. Para o exercício findo em 31 de dezembro de 2024 e 2023 o risco estava atrelado somente as oscilações do real versus dólar. A política de gestão de risco cambial da Companhia é fazer *hedge* de 100% da sua exposição esperada em moeda estrangeira, em relação aos seus compromissos futuros. A Companhia utilizou contratos futuros para se proteger do risco cambial. Os compromissos futuros atrelados à moeda estrangeira têm seus vencimentos nos anos de 2024. Todos os contratos futuros utilizados em 2024 e 2023 foram designados como *hedge* de fluxo de caixa. As controladas designaram o elemento *spot* do contrato de câmbio a termo como o instrumento de *hedge* do risco cambial, aplicando uma taxa de *hedge* de 1:1. Os elementos futuros dos contratos de câmbio a termo são excluídos da designação de instrumento de *hedge*. A política da Companhia e de suas controladas é que as condições críticas dos contratos de câmbio a termo sejam consistentes com o item protegido. As controladas determinaram a existência de uma relação econômica entre o instrumento de *hedge* e o item objeto de *hedge* com base na moeda, no valor e no momento dos respectivos vencimentos. As controladas avaliaram se o derivativo designado em cada relação de *hedge* compensou as mudanças e se foram eficazes na compensação de mudanças no valor justo do item objeto de *hedge*. ***Risco de taxas de juros:*** A Companhia e suas controladas entendem que os riscos de taxa de juros estão ligados a possibilidade de perdas decorrentes de oscilações de taxas de juros incidentes sobre seus ativos e passivos financeiros. ***Análise de Sensibilidade:*** Em atendimento ao item 40 do CPC 40 – Instrumento Financeiros Evidenciação, a Companhia e suas controladas efetuam a análise de sensibilidade de seus instrumentos financeiros. A análise de sensibilidade tem como objetivo mensurar o impacto às mudanças nas variáveis de mercado sobre cada instrumento financeiro. Não obstante, a liquidação das transações envolvendo essas estimativas poderá resultar em valores diferentes dos estimados devido à subjetividade contida no processo utilizado na preparação dessas análises. As informações demonstradas no quadro, mensuram contextualmente o impacto nos resultados da Companhia e das controladas em função da variação de cada risco destacado. No quadro a seguir estão apresentados todos os instrumentos financeiros da Companhia e suas controladas que estão expostos à indexadores, com as exposições aplicáveis de flutuação de taxas de juros e outros indexadores até as datas de vencimento dessas transações, com o cenário provável adotado pela Companhia e por suas controladas, baseado fundamentalmente em premissas macroeconômicas obtidas de relatórios de mercado, com 25% e 50% de aumento do risco.

		Sensibilidade				
Variação das taxas de juros e índices	**2025**	**Provável**	**25%**	**50%**	**-25%**	**-50%**
IPCA (a)	4,30%	4,30%	5,38%	6,45%	3,23%	2,15%
Risco de redução das taxas de juros e índices						
CDI (b)	14.90%	14,90%	18,63%	22,35%	11,18%	7,45%

Consolidado			Sensibilidade				
Risco de aumento (passivo)	**Índice**	**2025**	**Provável**	**25%**	**50%**	**-25%**	**-50%**
Financiamentos	IPCA (a)	(389.062)	(405.792)	(409.974)	(414.156)	(401.609)	(397.427)
Debêntures	IPCA (a)	(982.208)	(1.024.443)	(1.035.002)	(1.045.560)	(1.013.884)	(1.003.325)
Total		**(1.371.270)**	**(1.430.235)**	**(1.444.976)**	**(1.459.716)**	**(1.415.493)**	**(1.400.752)**
Impacto no resultado do período			**(58.965)**	**(14.741)**	**(29.482)**	**14.741**	**29.482**
Risco de redução (ativo)							
Aplicações financeiras e fundos vinculados	CDI (b)	42.812	49.191	50.786	52.380	47.598	46.001
Impacto no resultado do período			**6.379**	**1.595**	**3.189**	**(1.595)**	**(3.189)**

(a) Índice Nacional de Preços ao Consumidor Amplo – Fonte: Projeções Bradesco Longo Prazo
(b) Certificado de Depósito Interbancário – Fonte: Projeções Bradesco Longo Prazo

23. Compromissos contratuais e garantias – a. Aluguéis dos parques solares: As controladas da Companhia possuem contratos de arrendamentos firmados, onde suas contraprestações são variáveis e calculadas com base na geração de energia.

24. Cobertura de seguros e garantias financeiras – Por estar exposta a possíveis sinistros em suas atividades operacionais e administrativas, a Companhia e suas controladas adotam política de contratação de seguros e garantias financeiras a fim de garantir o funcionamento de suas operações, que estão sujeitas a (i) impactos negativos externos e falhas operacionais e (ii) eventuais reflexos de danos que impactam terceiros. As premissas de riscos adotadas, dada a sua natureza, não fazem parte do escopo da auditoria das demonstrações financeiras, e, consequentemente, não foram auditadas pelos nossos auditores independentes.

25. Informações complementares ao fluxo de caixa – O CPC 03 (R2) – Demonstrações de Fluxo de Caixa, em sua revisão, estabeleceu que as transações de investimentos e financiamentos que não envolvem o uso de caixa e equivalentes de caixa devem ser excluídas das demonstrações de fluxo de caixa e apresentadas separadamente em nota explicativa. Durante o exercício findo em 31 de dezembro de 2025 foram realizadas as seguintes transações que não envolveram caixa ou equivalentes de caixa:

	Notas	2025
Atividades de financiamento		
Transações de capital	8	204.179
Total		**204.179**

26. Eventos subsequentes – Em conformidade com o Pronunciamento Técnico CPC 24 – Evento Subsequente, a Administração da Barreiras Holding S.A. informa que, após o encerramento do exercício social findo em 31 de dezembro de 2025, foram aprovadas reduções de capital em sociedades controladas. Por se tratar de deliberações ocorridas posteriormente à data-base das demonstrações financeiras, tais operações caracterizam-se como eventos subsequentes não ajustáveis, divulgados exclusivamente para fins informativos, sem impacto nos saldos contábeis reconhecidos em 31 de dezembro de 2025. Em 15 de janeiro de 2026, as companhias Sertão Solar Barreiras XV S.A. e Sertão Solar Barreiras XIX S.A. realizaram Assembleias Gerais Extraordinárias que aprovaram reduções de capital social nos valores de R$ 4.708.472,48 e R$ 3.642.893,11, respectivamente, mediante cancelamento de ações e com restituição ao acionista Barreiras Holding S.A. As deliberações foram publicadas em 19 de janeiro de 2026, e os registros contábeis correspondentes foram efetuados em 21 de março de 2026. Da mesma forma, em 16 de janeiro de 2026, as sociedades Sertão Solar Barreiras XX S.A. e Sertão Solar Barreiras XXI S.A. aprovaram, em Assembleias Gerais Extraordinárias, reduções de capital nos montantes de R$ 4.830.660,45 e R$ 4.368.291,90, também por meio do cancelamento de ações e com restituição ao acionista Barreiras Holding S.A. As respectivas publicações ocorreram em 19 de janeiro de 2026, com contabilização realizada igualmente em 21 de março de 2026. Como todas as deliberações foram formalizadas apenas em janeiro de 2026, a Administração concluiu que os eventos não representam condições existentes na data de encerramento das demonstrações financeiras de 31 de dezembro de 2025. Assim, nos termos do CPC 24, tais operações foram classificadas como eventos subsequentes não ajustáveis, sendo apenas divulgadas nesta nota explicativa, sem reflexo nas demonstrações financeiras do exercício findo.

Diretoria Executiva

Liu Gonçalves de Aquino – Diretor Presidente
Raimundo Barretto Bastos – Diretor Financeiro

Contador

Bruno Ortega Janjacomo – Gerente Contábil – CRC 1SP-331491/O-4

Relatório do Auditor Independente sobre as Demonstrações Financeiras Individuais e Consolidadas

Aos Acionistas e Diretores da
Barreiras Holding S.A. | São Paulo-SP

Opinião: Examinamos as demonstrações financeiras individuais e consolidadas da Barreiras Holding S.A. (Companhia), identificadas como controladora e consolidado, respectivamente, que compreendem o balanço patrimonial em 31 de dezembro de 2025 e as respectivas demonstrações do resultado, do resultado abrangente, das mutações do patrimônio líquido e dos fluxos de caixa para o exercício findo nessa data, bem como as correspondentes notas explicativas, incluindo as políticas contábeis materiais e outras informações elucidativas. Em nossa opinião, as demonstrações financeiras acima referidas apresentam adequadamente, em todos os aspectos relevantes, a posição patrimonial e financeira, individual e consolidada, da Companhia em 31 de dezembro de 2025, o desempenho individual e consolidado de suas operações e os seus respectivos fluxos de caixa individuais e consolidados para o exercício findo nessa data, de acordo com as práticas contábeis adotadas no Brasil. **Base para opinião:** Nossa auditoria foi conduzida de acordo com as normas brasileiras e internacionais de auditoria. Nossas responsabilidades, em conformidade com tais normas, estão descritas na seção a seguir, intitulada "Responsabilidades do auditor pela auditoria das demonstrações financeiras individuais e consolidadas". Somos independentes em relação à Companhia e suas controladas, de acordo com os princípios éticos relevantes previstos no Código de Ética Profissional do Contador e nas normas profissionais emitidas pelo Conselho Federal de Contabilidade, aplicáveis a auditorias de demonstrações financeiras no Brasil, e cumprimos com as demais responsabilidades éticas de acordo com essas normas. Acreditamos que a evidência de auditoria obtida é suficiente e apropriada para fundamentar nossa opinião. **Principais assuntos de auditoria:** Principais assuntos de auditoria são aqueles que, em nosso julgamento profissional, foram os mais significativos em nossa auditoria do exercício corrente. Esses assuntos foram tratados no contexto de nossa auditoria das demonstrações financeiras individuais e consolidadas como um todo e na formação de nossa opinião sobre essas demonstrações financeiras individuais e consolidadas e, portanto, não expressamos uma opinião separada sobre esses assuntos. Para cada assunto abaixo, a descrição de como nossa auditoria tratou o assunto, incluindo quaisquer comentários sobre os resultados de nossos procedimentos, é apresentado no contexto das demonstrações financeiras tomadas em conjunto. Nós cumprimos as responsabilidades descritas na seção intitulada "Responsabilidades do auditor pela auditoria das demonstrações financeiras individuais e consolidadas", incluindo aquelas em relação a esses principais assuntos de auditoria. Dessa forma, nossa auditoria incluiu a condução de procedimentos planejados para responder a nossa avaliação de riscos de distorções significativas nas demonstrações financeiras. Os resultados de nossos procedimentos, incluindo aqueles executados para tratar os assuntos abaixo, fornecem a base para nossa opinião de auditoria sobre as demonstrações financeiras individuais e consolidadas da Companhia. Reconhecimento da receita de venda de geração de energia elétrica: A receita das controladas da Companhia proveniente da venda de geração de energia é reconhecida quando a obrigação de *performance* é satisfeita e é mensurada com base no consumo da energia gerada e no preço por megawatt hora (MWh) especificado nos termos dos contratos de fornecimento, conforme regime de competência. Em 31 de dezembro de 2025, o saldo consolidado de contas a receber derivado da geração de energia é no montante de R$ 24.809 mil e está divulgado na nota explicativa nº 7 às demonstrações financeiras individuais e consolidadas. O cálculo da receita de geração de energia elétrica foi considerado um assunto significativo para a nossa auditoria devido à relevância dos valores envolvidos e às especificidades dos contratos de fornecimento, o qual leva em consideração dados qualitativos e quantitativos, a fim de garantir que a receita seja contabilizada na competência correta. *Como nossa auditoria conduziu esse assunto:* Nossos procedimentos de auditoria incluíram, entre outros: (i) entendimento do desenho e da implementação dos controles internos chave sobre faturamento e reconhecimento desta receita; (ii) efetuamos o resumo dos contratos de venda de energia; (iii) recalculamos os saldos de receita e contas a receber confrontando com os saldos contábeis; (iv) avaliamos os principais dados utilizados, como volume (MWh) e os preços previstos nos contratos, índices utilizados (IPCA), confrontando com as informações disponibilizadas pela CCEE; (v) inspeção documental e recebimento subsequente; e (vi) revisamos as divulgações relevantes sobre esse assunto nas notas explicativas às demonstrações financeiras individuais e consolidadas. Baseados no resultado dos procedimentos de auditoria efetuados sobre a receita de venda de geração de energia elétrica que está consistente com a avaliação da administração, consideramos que as políticas de mensuração e reconhecimento adotadas pela Administração, assim como as respectivas divulgações na nota explicativa nº 14, são aceitáveis, no contexto das demonstrações financeiras individuais e consolidadas tomadas em conjunto. Teste de recuperabilidade do ativo imobilizado: Anualmente, a Companhia realiza o teste da redução ao valor recuperável (teste de *impairment*) dos saldos de ativo imobilizado de suas controladas, conforme divulgados na nota explicativa nº 9.c das demonstrações financeiras individuais e consolidadas. As projeções preparadas para realização dos testes de recuperabilidade envolvem um elevado grau de julgamento e a necessidade de que sejam desenvolvidas estimativas de valores justos baseadas em cálculos e premissas relacionados ao desempenho futuro dos negócios. Em razão do alto grau de julgamento envolvido e ao impacto que a definição das premissas tem nas demonstrações financeiras individuais e consolidadas, consideramos este um assunto significativo para nossa auditoria. *Como nossa auditoria conduziu esse assunto:* Nossos procedimentos de auditoria incluíram, entre outros: (i) revisão do modelo utilizado para mensurar o valor recuperável e as premissas e metodologias utilizadas pela Companhia e suas controladas, em particular aquelas relacionadas às projeções de receitas futuras, taxa de crescimento, taxa de desconto utilizada nos fluxos de caixa, margem de lucro de todas as unidades geradoras de caixa; (ii) envolvimento de especialistas em avaliação para revisão da taxa de desconto utilizada nos fluxos de caixa; e (iii) revisão das divulgações efetuadas pela Companhia nas demonstrações contábeis individuais e consolidadas sobre as premissas utilizadas nos cálculos de recuperabilidade dos referidos ativos. Baseados no resultado dos procedimentos de auditoria efetuados sobre o teste de valor recuperável do ativo imobilizado, de acordo com o CPC 01 (R1) – Redução ao valor recuperável de ativos, que está consistente com a avaliação da Diretoria, consideramos que os critérios e premissas de valor recuperável do ativo imobilizado preparados pela Diretoria, assim como as respectivas divulgações na nota explicativa nº 9.c, são aceitáveis, no contexto das demonstrações financeiras individuais e consolidadas tomadas em conjunto. **Responsabilidades da diretoria e da governança pelas demonstrações financeiras individuais e consolidadas:** A diretoria é responsável pela elaboração e adequada apresentação das demonstrações financeiras individuais e consolidadas de acordo com as práticas contábeis adotadas no Brasil e pelos controles internos que ela determinou como necessários para permitir a elaboração de demonstrações financeiras livres de distorção relevante, independentemente se causada por fraude ou erro. Na elaboração das demonstrações financeiras individuais e consolidadas, a diretoria é responsável pela avaliação da capacidade de a Companhia e suas controladas continuar operando, divulgando, quando aplicável, os assuntos relacionados com a sua continuidade operacional e o uso dessa base contábil na elaboração das demonstrações financeiras, a não ser que a diretoria pretenda liquidar a Companhia e suas controladas ou cessar suas operações, ou não tenha nenhuma alternativa realista para evitar o encerramento das operações. Os responsáveis pela governança da Companhia e suas controladas são aqueles com responsabilidade pela supervisão do processo de elaboração das demonstrações financeiras. **Responsabilidades do auditor pela auditoria das demonstrações financeiras individuais e consolidadas:** Nossos objetivos são obter segurança razoável de que as demonstrações financeiras individuais e consolidadas, tomadas em conjunto, estão livres de distorção relevante, independentemente se causada por fraude ou erro, e emitir relatório de auditoria contendo nossa opinião. Segurança razoável é um alto nível de segurança, mas não uma garantia de que a auditoria realizada de acordo com as normas brasileiras e internacionais de auditoria sempre detecta as eventuais distorções relevantes existentes. As distorções podem ser decorrentes de fraude

continua ...

A publicação acima foi realizada e certificada no dia 18/04/2026

ICP Brasil

Acesse a página de **Publicações Legais** no site do **Jornal Data Mercantil**, apontando a câmera do seu celular no QR Code, ou acesse o link: **www.datamercantil.com.br/publicidade_legal**

... continuação

Barreiras Holding S.A.

ou erro e são consideradas relevantes quando, individualmente ou em conjunto, possam influenciar, dentro de uma perspectiva razoável, as decisões econômicas dos usuários tomadas com base nas referidas demonstrações financeiras individuais e consolidadas. Como parte da auditoria realizada de acordo com as normas brasileiras e internacionais de auditoria, exercemos julgamento profissional e mantemos ceticismo profissional ao longo da auditoria. Além disso: • Identificamos e avaliamos os riscos de distorção relevante nas demonstrações financeiras individuais e consolidadas, independentemente se causada por fraude ou erro, planejamos e executamos procedimentos de auditoria em resposta a tais riscos, bem como obtemos evidência de auditoria apropriada e suficiente para fundamentar nossa opinião. O risco de não detecção de distorção relevante resultante de fraude é maior do que o proveniente de erro, já que a fraude pode envolver o ato de burlar os controles internos, conluio, falsificação, omissão ou representações falsas intencionais. • Obtemos entendimento dos controles internos relevantes para a auditoria para planejarmos procedimentos de auditoria apropriados às circunstâncias, mas, não, com o objetivo de expressarmos opinião sobre a eficácia dos controles internos da Companhia e suas controladas. • Avaliamos a adequação das políticas contábeis utilizadas e a razoabilidade das estimativas contábeis e respectivas divulgações feitas pela diretoria. • Concluímos sobre a adequação do uso, pela diretoria, da base contábil de continuidade operacional e, com base nas evidências de auditoria obtidas, se existe incerteza relevante em relação a eventos ou condições que possam levantar dúvida significativa em relação à capacidade de continuidade operacional da Companhia e suas controladas. Se concluirmos que existe incerteza relevante, devemos chamar atenção em nosso relatório de auditoria para as respectivas divulgações nas demonstrações financeiras individuais e consolidadas ou incluir modificação em nossa opinião, se as divulgações forem inadequadas. Nossas conclusões estão fundamentadas nas evidências de auditoria obtidas até a data de nosso relatório. Todavia, eventos ou condições futuras podem levar a Companhia e suas controladas a não mais se manter em continuidade operacional. • Avaliamos a apresentação geral, a estrutura e o conteúdo das demonstrações financeiras individuais e consolidadas, inclusive as divulgações e se as demonstrações financeiras individuais e consolidadas representam as correspondentes transações e os eventos de maneira compatível com o objetivo de apresentação adequada. Comunicamo-nos com os responsáveis pela governança a respeito, entre outros aspectos, do alcance planejado, da época da auditoria e das constatações significativas de auditoria, inclusive as eventuais deficiências significativas nos controles internos que identificamos durante nossos trabalhos. Dos assuntos que foram objeto de comunicação com os responsáveis pela governança, determinamos aqueles que foram considerados como mais significativos na auditoria das demonstrações financeiras do exercício corrente e que, dessa maneira, constituem os principais assuntos de auditoria. Descrevemos esses assuntos em nosso relatório de auditoria, a menos que lei ou regulamento tenha proibido divulgação pública do assunto, ou quando, em circunstâncias extremamente raras, determinarmos que o assunto não deve ser comunicado em nosso relatório porque as consequências adversas de tal comunicação podem, dentro de uma perspectiva razoável, superar os benefícios da comunicação para o interesse público.

Fortaleza (CE), 31 de março de 2026.

Ernst & Young Auditores Independentes S/S Ltda.
CRC-CE 001.042/F

Thiago Alexandre de Souza Silva
Contador
CRC-PE 021.265/O

Serra do Mel Holding S.A.

CNPJ/MF nº 30.342.595/0001-24

Balanços Patrimoniais em 31 de dezembro de 2025 e 2024 *(Em milhares de reais)*

Ativo	Notas	Controladora 2025	Controladora 2024	Consolidado 2025	Consolidado 2024
Circulante					
Caixa e equivalentes de caixa	6.a	918	5.291	50.097	35.008
Fundos vinculados	6.b	–	–	–	54
Contas a receber	7	–	–	14.873	15.504
Adiantamento a fornecedores		–	–	106	170
Tributos a recuperar		–	–	1.841	1.841
Imposto de renda e contribuição social a recuperar		113	25	211	855
Despesas pagas antecipadamente		–	–	3.559	2.634
Estoques		–	–	187	186
Dividendos a receber	23	3.142	10.260	–	–
Partes relacionadas	23	–	–	36	375
Outras contas a receber	23	147	–	–	–
Total do ativo circulante		**4.320**	**15.576**	**70.910**	**56.627**
Não circulante					
Fundos vinculados	6.b	–	–	9.634	18.360
Despesas pagas antecipadamente		–	–	–	422
Total do realizável a longo prazo		**–**	**–**	**9.634**	**18.782**
Investimentos	8	420.347	499.765	–	–
Direito de uso	9	–	–	84.195	94.212
Imobilizado	10	49	49	793.463	898.082
Intangível		12	11	65	72
Total do ativo não circulante		**420.408**	**499.825**	**887.357**	**1.011.148**
Total do ativo		**424.728**	**515.401**	**958.267**	**1.067.775**

Passivo	Notas	Controladora 2025	Controladora 2024	Consolidado 2025	Consolidado 2024
Circulante					
Fornecedores	11	8	83	23.984	14.048
Financiamentos	12	–	–	38.860	27.000
Debêntures	13	215	446	215	446
Obrigações tributárias		1	–	736	812
Imposto de renda e contribuição social a recolher		–	–	1.440	2.286
Adiantamento de clientes	14	–	–	4.374	7.407
Partes relacionadas	23	4.852	10.711	–	–
Arrendamentos	9	–	–	102	17
Outras contas a pagar		310	359	315	2.488
Total do passivo circulante		**5.386**	**11.599**	**70.026**	**54.504**
Não circulante					
Financiamentos	12	–	–	290.988	325.595
Debêntures	13	130.290	124.363	130.290	124.363
Provisão para desmobilização	15	–	–	93.805	90.633
Arrendamentos	9	–	–	11.542	11.560
Adiantamento de clientes	14	–	–	72.564	75.416
Outras contas a pagar		–	–	–	6.265
Total do passivo não circulante		**130.290**	**124.363**	**599.189**	**633.832**
Total do passivo		**135.676**	**135.962**	**669.215**	**688.336**
Patrimônio líquido					
Capital social	16	400.567	400.567	400.567	400.567
Prejuízos acumulados	16	(111.515)	(21.128)	(111.515)	(21.128)
Total do patrimônio líquido		**289.052**	**379.439**	**289.052**	**379.439**
Total do passivo e patrimônio líquido		**424.728**	**515.401**	**958.267**	**1.067.775**

As notas explicativas são parte integrante das demonstrações financeiras individuais e consolidadas

Demonstrações dos Resultados
Exercícios findos em 31 de dezembro de 2025 e 2024 *(Em milhares de reais)*

	Notas	Controladora 2025	Controladora 2024	Consolidado 2025	Consolidado 2024
Receita operacional líquida	17	–	–	152.530	150.377
Custos de operação	18	–	–	(117.911)	(109.450)
Lucro bruto		**–**	**–**	**34.619**	**40.927**
Despesas gerais e administrativas	19	(96)	(1)	(5.854)	(5.529)
Perda por redução ao valor recuperável (impairment)	10.c	–	–	(77.762)	–
Outras receitas (despesas) operacionais líquidas		39	305	(254)	1.040
Resultado com equivalência patrimonial	8	(76.503)	6.949	–	–
Resultado antes das receitas e despesas financeiras		**(76.560)**	**7.253**	**(49.251)**	**36.438**
Receitas financeiras	20	354	181	4.877	3.832
Despesas financeiras	20	(14.181)	(14.689)	(39.665)	(41.556)
		(13.827)	**(14.508)**	**(34.788)**	**(37.724)**
Prejuízo antes dos tributos sobre o lucro		**(90.387)**	**(7.255)**	**(84.039)**	**(1.286)**
Imposto de renda e contribuição social	21	–	–	(6.348)	(5.969)
Prejuízo do exercício		**(90.387)**	**(7.255)**	**(90.387)**	**(7.255)**

As notas explicativas são parte integrante das demonstrações financeiras individuais e consolidadas

Demonstrações dos Resultados Abrangentes
Exercícios findos em 31 de dezembro de 2025 e 2024 *(Em milhares de reais)*

	Controladora 2025	Controladora 2024	Consolidado 2025	Consolidado 2024
Prejuízo do exercício	**(90.387)**	**(7.255)**	**(90.387)**	**(7.255)**
Outros resultado abrangentes	–	–	–	–
Resultado Abrangente total	**(90.387)**	**(7.255)**	**(90.387)**	**(7.255)**

As notas explicativas são parte integrante das demonstrações financeiras individuais e consolidadas

Demonstração das Mutações do Patrimônio Líquido
Exercícios findos em 31 de dezembro de 2025 e 2024 *(Em milhares de reais)*

	Capital social	Prejuízos acumulados	Total
Saldos em 31 de dezembro de 2023	**396.217**	**(13.873)**	**382.344**
Aporte de capital	4.350	–	4.350
Prejuízo do exercício	–	(7.255)	(7.255)
Saldos em 31 de dezembro de 2024	**400.567**	**(21.128)**	**379.439**
Aporte de capital	–	–	–
Prejuízo do exercício	–	(90.387)	(90.387)
Saldos em 31 de dezembro de 2025	**400.567**	**(111.515)**	**289.052**

As notas explicativas são parte integrante das demonstrações financeiras individuais e consolidadas

Demonstrações dos Fluxos de Caixa – Método Indireto
Exercícios findos em 31 de dezembro de 2025 e 2024 *(Em milhares de reais)*

	Notas	Controladora 2025	Controladora 2024	Consolidado 2025	Consolidado 2024
Resultado antes dos tributos		**(90.387)**	**(7.255)**	**(84.039)**	**(1.286)**
Ajustes para reconciliar o resultado do período com recursos provenientes de					
Atividades operacionais:					
Depreciação	10	–	–	34.594	33.485
Amortização de direitos de uso	9	–	–	2.305	2.305
Amortização de software		–	–	7	–
Juros sobre financiamentos	12	–	–	19.202	21.053
Juros sobre debêntures	13	12.615	12.797	12.615	12.797
Custo de captação de financiamentos apropriado ao resultado	12	–	–	129	129
Custo de captação de debêntures apropriado ao resultado	13	408	408	408	408
Baixa de imobilizado	10	–	–	(25)	–
Resultado de equivalência patrimonial	8	76.503	(6.949)	–	–
Rendimentos de aplicações financeiras e fundos vinculados	20	(354)	(180)	(4.776)	(3.782)
Outras receitas financeiras	20	–	(1)	(101)	(50)
Ajuste a valor presente provisão para desmobilização	15	–	–	3.172	3.065
Perda por redução ao valor recuperável (impairment)	10.c	–	–	77.762	–
Juros sobre passivo de arrendamento	9	–	–	1.198	1.223
Lucro (prejuízo) ajustado		**(1.215)**	**(1.180)**	**62.451**	**69.347**
Redução (aumento) nos ativos:					
Contas a receber	7	–	–	631	(2.378)
Outras contas a receber		(147)	806	–	–
Tributos a recuperar		–	–	–	73
Estoques		–	–	(1)	11
Adiantamento a fornecedores		–	–	64	18
Dividendos recebidos		8.078	1.478	–	–
Despesas pagas antecipadamente		–	1.288	(503)	1.261
Aumento (redução) nos passivos:					
Fornecedores	11	(75)	(16)	9.936	9.287
Obrigações sociais		–	–	–	(361)
Tributos a recolher		1	–	(76)	122
Adiantamento de clientes		–	–	(5.885)	(11.776)
Outras contas a pagar		(49)	(1.273)	(8.438)	(2.939)
Caixa gerado pelas (aplicados nas) atividades operacionais		**6.593**	**1.103**	**58.179**	**62.665**
Pagamento de juros de financiamentos	12	–	–	(18.115)	(18.737)
Pagamento de juros de debêntures	13	(6.957)	(6.747)	(6.957)	(6.747)
Pagamento de IR e CS		(88)	11	(6.550)	(4.873)
Fluxo de caixa líquido gerado pelas (aplicado nas) atividades operacionais		**(452)**	**(5.633)**	**26.557**	**32.308**
Fluxo de caixa das atividades de investimento					
Aportes de capital em investidas	8	(1.977)	(10.450)	–	–
Redução de Capital em investidas	8	3.932	7.394	–	–
Aplicações financeiras e fundos vinculados		354	181	13.657	(12.019)
Aquisição ao ativo imobilizado	10	–	–	–	(9.424)
Aquisição de intangível		(1)	–	–	–
Fluxo de caixa líquido gerado pelas (aplicado nas) atividades de investimento		**2.308**	**(2.875)**	**13.657**	**(21.443)**
Fluxo de caixa das atividades de financiamento					
Pagamento de principal e juros de arrendamentos	9	–	–	(1.131)	(1.240)
Pagamento de principal de financiamentos	12	–	–	(23.963)	(20.189)
Partes relacionadas		(5.859)	9.701	339	(375)
Pagamento de principal de debêntures	13	(370)	(283)	(370)	(283)
Aumento (Redução) de capital		–	4.350	–	4.350
Fluxo de caixa líquido gerado pelas (aplicado nas) atividades de financiamento		**(6.229)**	**13.768**	**(25.125)**	**(17.737)**
Aumento (redução) no caixa e equivalentes		**(4.373)**	**5.260**	**15.089**	**(6.872)**
Caixa e equivalentes de caixa no início do exercício	6.a	5.291	31	35.008	41.880
Caixa e equivalentes de caixa no final do exercício	6.a	918	5.291	50.097	35.008
Variação no caixa e equivalentes		**(4.373)**	**5.260**	**15.089**	**(6.872)**

As notas explicativas são parte integrante das demonstrações financeiras individuais e consolidadas

Notas Explicativas às Demonstrações Financeiras Individuais e Consolidadas 31 de dezembro de 2025 *(Em milhares de reais, exceto quando indicado de outra forma)*

1. Contexto operacional – a. Constituição e capacidade produtiva: A Serra do Mel Holding ("Companhia") é uma sociedade anônima por ações, de capital fechado, controlada pela Echoenergia Participações S.A., que detém 100% de suas ações. A Companhia tem sede à Avenida das Nações Unidas, 14.171 – 15º andar, Torre Ebony Tower, Edificio Rochaverá, Vila Gertrudes, capital do Estado de São Paulo. A Companhia tem como objeto social a participação em outras sociedades como sócia ou acionista. A relação das Companhias controladas está apresentada na nota explicativa 3. Estas atividades são reguladas pela Aneel. As controladas são Produtores Independentes de Energia Elétrica, tendo todas as sociedades autorização do Poder Concedente conforme definido na Lei nº 9.074/95. A controladora direta final do grupo é a Echoenergia Participações S.A. As controladas da Companhia possuem seis centrais geradoras de energia eólica situadas nos municípios de Serra do Mel no Estado do Rio Grande do Norte, constituídas de 49 unidades geradoras de 4,2 MW médios, totalizando 205,8 MW médios de capacidade instalada. **1.1. Projeto de geração eólica:** Em 31 de dezembro de 2025, as controladas da Companhia possuem as seguintes autorizações outorgadas pela ANEEL para exploração de energia eólica:

Projeto Eólico	Resolução Original	Data	Prazo	Capacidade de energia instalada (MW médios)	Garantia física (MW Médios)
Vila Alagoas II Empreendimentos e Participações S.A.	Port. 8620/2020	12/03/2020	35 anos	21	10,9
Vila Espírito Santo I Empreendimentos e Participações S.A.	Port. 8615/2020	12/03/2020	35 anos	33,6	17,6
Vila Espírito Santo II Empreendimentos e Participações S.A.	Port. 8616/2020	12/03/2020	35 anos	37,8	18,5
Vila Espírito Santo III Empreendimentos e Participações S.A.	Port. 8617/2020	12/03/2020	35 anos	37,8	18,7
Vila Espírito Santo IV Empreendimentos e Participações S.A.	Port. 8618/2020	12/03/2020	35 anos	37,8	19,3
Vila Espírito Santo V Empreendimentos e Participações S.A.	Port. 8619/2020	12/03/2020	35 anos	37,8	20,20

1.2. Contratos de venda de energia: Em 31 de dezembro de 2025, as controladas possuem os seguintes contratos de compra e venda de energia de longo prazo com vencimento em 2031:

Empreendimento	Tipo	Energia Contratada (MW médio)	Índice de reajuste	Mês de reajuste
EOL Vila Alagoas II	ACL (a)	Variável (b)	IPCA	Janeiro
EOL Vila Espírito Santo I	ACL (a)	Variável (b)	IPCA	Janeiro
EOL Vila Espírito Santo II	ACL (a)	Variável (b)	IPCA	Janeiro
EOL Vila Espírito Santo III	ACL (a)	Variável (b)	IPCA	Janeiro
EOL Vila Espírito Santo IV	ACL (a)	Variável (b)	IPCA	Janeiro
EOL Vila Espírito Santo V	ACL (a)	Variável (b)	IPCA	Janeiro

(a) Ambiente de contratação livre. (b) As controladas possuem 85% das suas receitas contratadas em face de garantia física total, iniciando-se a partir da entrada de operação comercial em 2021, exceto Vila Espírito Santo IV, cuja entrada de operação se iniciou no primeiro trimestre de 2022. **1.3. Reforma tributária sobre o consumo:** Em dezembro de 2023 foi promulgada a Emenda Constitucional nº 132/2023 que introduziu a Reforma Tributária sobre o consumo no Brasil, posteriormente regulamentada pela Lei Complementar 214/2025 e Lei Complementar 227/2026, de 13 de janeiro de 2026. A reforma substituirá gradualmente o ICMS, ISS, IPI, PIS e COFINS por três tributos de base ampla sobre valor agregado: o Imposto sobre Bens e Serviços (IBS), a Contribuição sobre Bens e Serviços (CBS) e o Imposto Seletivo (IS). O IBS será de competência compartilhada entre Estados e Municípios, a CBS terá abrangência federal e o IS assumirá função regulatória, incidindo sobre bens e serviços específicos. A vigência plena está prevista para 2033, com fase de transição entre 2026 e 2032. Aspectos operacionais e detalhes específicos ainda dependem de regulamentação complementar. Até 31 de dezembro de 2025, não há impactos da reforma tributária nas demonstrações financeiras individuais e consolidadas da Companhia. A Administração segue acompanhando a evolução da regulamentação e avaliará os efeitos à medida que novas definições forem estabelecidas. **1.4. Lei nº 15.269/2025 – Novo marco regulatório do setor elétrico:** Em 24 de novembro de 2025, foi sancionada a Lei nº 15.269/2025, que altera o marco regulatório do setor elétrico e introduz modificações relevantes para a dinâmica de comercialização de energia, incluindo a abertura do mercado livre para clientes de baixa tensão, a instituição do Supridor de Última Instância (SUI), mecanismos de encargos associados à migração, alterações em autoprodução por equiparação e diretrizes sobre armazenamento. Adicionalmente, destaca-se o estabelecimento de mecanismos de compensação financeira para cortes de geração de usinas eólicas e solares classificados como indisponibilidade externa ou confiabilidade elétrica, impondo tratamentos e fontes de receitas distintas tanto para o passado (período de 01/09/2023 a 25/11/2025) quanto para o futuro (após 25/11/2025). A possibilidade de ressarcimento, contudo, está condicionada à adesão do gerador a um termo de compromisso a ser firmado com o poder concedente, o que implica a desistência de eventuais ações judiciais relacionadas ao tema. O Ministério de Minas e Energia – MME submeteu a minuta do referido termo de compromisso à Consulta Pública nº 210/2025, abrindo prazo para contribuições até 16.01.2026. A Administração da Companhia acompanha a evolução desse processo regulatório e avalia os potenciais impactos operacionais, regulatórios e econômico-financeiros associados à implementação da nova legislação, tendo em vista a relevância dos valores associados às tipologias de corte de geração não contemplados no mecanismo de compensação. A decisão da Companhia em aderir ou não ao mecanismo de compensação proposto dependerá das regulamentações complementares que venham a ser editadas, de seus prazos de vigência e da forma como serão operacionalizadas no âmbito do setor elétrico. Em 31 de dezembro de 2025, a Lei nº 15.269/2025 não gerou efeitos contábeis materiais nas demonstrações financeiras individuais e consolidadas da Companhia, que exijam reconhecimento ou remensuração imediata de ativos e passivos, permanecendo os saldos contabilizados de acordo com as práticas contábeis adotadas no Brasil. **2. Base de preparação – a. Declaração de conformidade:** As demonstrações financeiras individuais e consolidadas foram preparadas de acordo com as práticas contábeis adotadas no Brasil que compreendem aquelas incluídas na legislação societária brasileira (BR-GAAP) e apresentadas de forma condizente com as normas expedidas nos Pronunciamentos Contábeis (CPC) e aprovados pelo Conselho Federal de Contabilidade (CFC). Adicionalmente, a Companhia e suas controladas consideraram as orientações emanadas da Orientação Técnica OCPC 07, emitida pelo CPC, divulgado em novembro de 2014, na preparação das suas demonstrações financeiras individuais e consolidadas. Desta forma, as informações relevantes próprias das demonstrações financeiras individuais e consolidadas estão sendo evidenciadas, e correspondem às utilizadas pela Administração na sua gestão. A emissão dessas demonstrações financeiras individuais e consolidadas foi autorizada pela Administração da Companhia em 31 de março de 2026. **b. Base de mensuração:** As demonstrações financeiras individuais e consolidadas da Companhia foram preparadas com base no custo histórico, exceto por determinados instrumentos financeiros não derivativos mensurados pelos seus valores justos por meio do resultado , quando requerido nas normas. **c. Moeda funcional e de apresentação:** As demonstrações financeiras individuais e consolidadas são apresentadas em Reais, que é a moeda funcional da Companhia. Todos os saldos apresentados em Reais, foram arredondados para o milhar mais próximo, exceto quando indicado de outra forma. **d. Uso de estimativas e julgamentos:** Na preparação das demonstrações financeiras individuais e consolidadas a Administração utilizou julgamentos e estimativas que afetam a aplicação das políticas contábeis da Companhia e os valores reportados dos ativos, passivos, receitas e despesas. Os resultados reais podem divergir dessas estimativas. As estimativas e premissas são revisadas de forma contínua. As revisões das estimativas são reconhecidas prospectivamente. **Julgamentos e incertezas sobre premissas e estimativas:** Em 31 de dezembro de 2025 e 2024, exceto pelo teste de recuperabilidade do ativo imobilizado, não há estimativas contábeis que requerem nível de julgamento elevado. As premissas e estimativas significativas para as demonstrações financeiras individuais e consolidadas estão demonstradas nas notas explicativas: • Contas a receber – perdas estimadas em créditos de liquidação duvidosa (PECLD) (nota explicativa 7) – principais premissas sobre o risco de inadimplência e as taxas de perdas esperadas. • Direito de uso e arrendamentos (nota explicativa 9) – estimativa da taxa implícita de desconto utilizada no cálculo do valor presente. • Imobilizado (nota explicativa 10) – aplicação das vidas úteis definidas e principais premissas em relação aos valores recuperáveis. • Provisão para desmobilização de ativos (nota explicativa 15) – reconhecimento e mensuração: principais premissas sobre a probabilidade e magnitude das saídas de recursos e taxa de desconto para o cálculo a valor presente. • Provisões trabalhistas, tributárias e cíveis (nota explicativa 22) – reconhecimento e mensuração: principais premissas sobre a probabilidade e magnitude das saídas de recursos. **3. Base de consolidação e investimentos em controladas –** As demonstrações financeiras das controladas são incluídas nas demonstrações financeiras consolidadas à partir da data em que o controle se inicia até a data em que deixa de existir. As políticas contábeis das controladas consideradas na consolidação estão alinhadas com as políticas contábeis adotadas pela Companhia. Nas demonstrações financeiras da controladora, as informações financeiras de controladas são reconhecidas através do método de equivalência patrimonial. As demonstrações financeiras consolidadas abrangem os saldos e transações da Companhia e suas controladas. Os saldos e transações de ativos, passivos, receitas e despesas foram consolidados integralmente para as controladas. Os principais critérios de consolidação estão descritos a seguir: • Eliminação dos saldos das contas de ativos e passivos entre as Companhias consolidadas. • Eliminação de participações no capital, reservas e lucros acumulados das Companhias controladas. • Eliminação dos saldos de receitas e despesas decorrentes de negócios entre as Companhias consolidadas. As demonstrações financeiras consolidadas incluem, em 31 de dezembro de 2025 e 2024, as demonstrações financeiras das controladas listadas a seguir:

Controladas diretas	% de Participação 2025	% de Participação 2024
Vila Alagoas II Empreendimentos e Participações S.A.	100%	100%
Vila Espírito Santo I Empreendimentos e Participações S.A.	100%	100%
Vila Espírito Santo II Empreendimentos e Participações S.A.	100%	100%
Vila Espírito Santo III Empreendimentos e Participações S.A.	100%	100%
Vila Espírito Santo IV Empreendimentos e Participações S.A.	100%	100%
Vila Espírito Santo V Empreendimentos e Participações S.A.	100%	100%

4. Resumo das políticas contábeis materiais – As políticas contábeis materiais utilizadas na preparação dessas demonstrações financeiras individuais e consolidadas individuais e consolidadas estão definidas abaixo. Essas políticas foram aplicadas de maneira consistente em todos os períodos apresentados e evidenciam todas as informações relevantes próprias das demonstrações financeiras individuais e consolidadas. **a. Redução ao valor recuperável (*Impairment*): Ativos financeiros não derivativos:** Em cada data de balanço, a Companhia e suas controladas avaliam se os ativos financeiros contabilizados pelo custo amortizado estão com problemas de recuperação. Um ativo financeiro possui "problemas de recuperação" quando ocorrem um ou mais eventos com impacto prejudicial nos fluxos de caixa futuros estimados do ativo financeiro. A Companhia e suas controladas, quando aplicável, reconhecem provisões para perdas esperadas de crédito. A provisão para perdas com contas a receber de clientes é mensurada a um valor igual à perda de crédito esperada para a vida inteira do instrumento. Ao determinar se o risco de crédito de um ativo financeiro aumentou significativamente desde o reconhecimento inicial e ao estimar as perdas de crédito esperadas, a Companhia e suas controladas consideram informações razoáveis e passíveis de suporte que são relevantes e disponíveis sem custo ou esforço excessivo. Isso inclui informações e análises quantitativas e qualitativas, com base na experiência histórica da Companhia. A Companhia e suas controladas consideram um ativo financeiro com problemas de recuperação quando: • É pouco provável que o devedor pague integralmente suas obrigações de crédito à Companhia, sem recorrer a ações como a realização da garantia (se houver alguma); • O ativo financeiro estiver vencido há mais de 180 dias; • Houver quebra de cláusulas contratuais; • Há a reestruturação de um valor devido a Companhia em condições que não seriam aceitas em condições normais; • Há a probabilidade que o devedor entrará em falência ou passará por outro tipo de reorganização financeira; ou • Houver o desaparecimento de mercado ativo para o título por causa de dificuldades financeiras. A Companhia e suas controladas não têm histórico de inadimplência de seus ativos financeiros e não identificaram ativos financeiros com problemas de recuperação. Adicionalmente, com relação às aplicações financeiras, a Companhia e suas controladas aplicam em bancos de primeira linha e em aplicações que não apresentam risco significativo de perda em seu valor. **Ativos não financeiros:** Os valores contábeis dos ativos não financeiros da Companhia e suas controladas, são revistos a cada data de balanço para apurar se há indicação de perda no valor recuperável. Caso ocorra tal indicação, então o valor recuperável do ativo é estimado. Para testes de redução ao valor recuperável, os ativos são agrupados em Unidades Geradoras de Caixa (UGC), ou seja, no menor grupo possível de ativos que gera entradas de caixa pelo seu uso contínuo, entradas essas que são em grande parte independentes das entradas de caixa de outros ativos ou UGCs. O valor recuperável de um ativo ou UGC é o maior entre o seu valor em uso e o seu valor justo menos custos para vender. O valor em uso é baseado em fluxos de caixa futuros estimados, descontados a valor presente usando uma taxa de desconto antes dos impostos que reflita as avaliações atuais de mercado do valor do dinheiro no tempo e os riscos específicos do ativo ou da UGC. Uma perda por redução ao valor recuperável é reconhecida se o valor contábil do ativo ou UGC exceder o seu valor recuperável. No exercício findo em 31 de dezembro de 2025, a Administração avaliou a recuperabilidade de seus ativos não financeiros, tendo identificado indicativos de perda no ativo imobilizado e ativos de direito de uso. Diante disso, conforme requerido pelo CPC 01 (R1), a Companhia procedeu com análise de recuperabilidade desse ativo e concluiu que o valor contábil ("carrying amount") é superior ao valor em uso da sua UGC no montante de R$ 77.762. Para maiores informações vide nota explicativa 10.c. A Companhia não possui ativos com vida útil indefinida, incluindo ágio por expectativa de rentabilidade futura. **5. Novas normas e interpretações –** Vigentes a partir de 01 de janeiro de 2025

Revisão e Normas impactadas	Correlação IASB	Data de aprovação (Brasil)	Aplicável a partir de	Impactos contábeis
Revisão de Pronunciamentos Técnicos nº 27 Contempla as alterações trazidas pelo Lack of Exchangeability emitido pelo IASB, com alterações no Pronunciamento Técnico CPC 02 (R2) – Efeitos das Mudanças nas Taxas de Câmbio e Conversão de Demonstrações Contábeis e no CPC 37 (R1) – Adoção Inicial das Normas Internacionais de Contabilidade.	IAS 21	05/07/2024	01/01/2025	Sem impactos relevantes.
Orientação Técnica OCPC nº 10 A OCPC 10 trata dos requisitos básicos de reconhecimento, mensuração e evidenciação de créditos de carbono (tCO2e), permissões de emissão (allowances) e créditos de descarbonização (CBIO) a serem observados pelas entidades na originação e aquisição para cumprimento de metas de descarbonização (aposentadoria) ou negociação, bem como dispor sobre os passivos associados, sejam eles decorrentes de obrigações legais ou não formalizadas, conforme definido no CPC 25 – Provisões, Passivos Contingentes e Ativos Contingentes.	N/A	18/10/2024	01/01/2025	Sem impactos relevantes.
Pronunciamento Técnico CPCnº 18 (R3) e Interpretação Técnica ICPCnº 09 (R3) As alterações ao Pronunciamento Técnico CPC 18 (R3) e à Interpretação Técnica ICPC 09 (R3), tiveram como objetivo o alinhamento das normativas contábeis brasileiras com os padrões internacionais emitidos pelo IASB.	IAS 28	02/08/2024	01/01/2025	Sem impactos relevantes.

A partir de 01 de janeiro de 2026, estarão vigentes os seguintes pronunciamentos, os quais estão descritos abaixo, assim como seus impactos para à Companhia:

Revisão e Normas impactadas	Correlação IASB	Data de aprovação (Brasil)	Aplicável a partir de	Impactos contábeis
Pronunciamento Técnico CBPS nº 01: Divulgação de Informações Financeiras Relacionadas à Sustentabilidade Pronunciamento Técnico CBPS nº 02): Divulgação de Informações Climáticas	IFRS S1 e S2	12/09/2024	01/01/2026	Trata dos requisitos e diretrizes relacionados à sustentabilidade corporativa. Essas normas visam promover maior transparência e padronização na divulgação de informações ambientais, sociais e de governança (ESG), bem como os impactos financeiros relacionados ao clima. A Companhia e suas controladas estão atualmente avaliando o impacto que as novas normas terão na prática atual.
CPC 51: Apresentação e Divulgação nas Demonstrações Financeiras	IFRS 18	09/04/2024	01/01/2027	A IFRS 18 introduz três categorias definidas para receitas e despesas – operacionais, de investimento e de financiamento – para melhorar a estrutura da demonstração de resultados e exige que todas as entidades forneçam novos subtotais definidos, incluindo o lucro operacional. A Companhia e suas controladas não realizarão adoção antecipada da referida norma.
IFRS 9: Instrumentos financeiros e IFRS 7: Instrumentos financeiros divulgação	IFRS 9 e IFRS 7	30/05/2024	01/01/2026	O IASB emitiu emendas aos pronunciamentos IFRS 9 e IFRS 7 ampliando as exigências de divulgação para instrumentos financeiros vinculados a contratos de fornecimento de energia oriundos de fontes naturais variáveis (como vento e irradiância solar). As alterações reforçam a necessidade de evidenciar riscos associados à intermitência da geração, variações contratuais e impactos financeiros decorrentes de mecanismos de liquidação no mercado regulado e livre. A Companhia e suas controladas não anteciparão a adoção das alterações.

continua …

A publicação acima foi realizada e certificada no dia 18/04/2026

ICP Brasil

Acesse a página de **Publicações Legais** no site do **Jornal Data Mercantil**, apontando a câmera do seu celular no QR Code, ou acesse o link: **www.datamercantil.com.br/publicidade_legal**

... continuação

Serra do Mel Holding S.A.

Com exceção do CPC 51 – Apresentação e Divulgação nas Demonstrações Contábeis (IFRS 18), cuja adoção deverá resultar em alterações relevantes na forma de apresentação da demonstração do resultado, uma vez que exige a segregação consistente de receitas e despesas entre atividades operacionais, de investimento e de financiamento, além de introduzir a obrigatoriedade de divulgação de medidas de desempenho definidas pela Administração (MPMs) às demonstrações financeiras em 31 de dezembro de 2025 e de 2024, acompanhadas de reconciliações ao subtotal IFRS mais comparável, descrição da metodologia de cálculo e justificativa de relevância, a Companhia não espera impactos significativos decorrentes da adoção das demais normas em suas demonstrações financeiras. **6. Caixa e equivalentes de caixa e fundos vinculados –** Caixa e equivalentes de caixa compreendem saldos de caixa e aplicações financeira com vencimento original de três meses ou menos a partir da data da contratação, os quais estão sujeitos a um risco insignificante de alteração no valor justo no momento de sua liquidação e são utilizados pela Companhia e suas controladas na gestão das obrigações de curto prazo. A determinação da composição de caixa e equivalentes de caixa da Companhia e suas controladas tem como objetivo a manutenção de caixa suficiente que assegure a continuidade dos investimentos e a liquidez de curto e longo prazo, visando à continuidade dos seus negócios. **a. Caixa e equivalentes de caixa**

	Controladora		Consolidado	
	2025	2024	2025	2024
Bancos conta movimento	71	74	1.746	3.825
Aplicações financeiras (a)	847	5.217	48.351	31.183
Total	**918**	**5.291**	**50.097**	**35.008**

(a) Referem-se às aplicações em Certificados de Depósitos Bancários e Fundos de Investimentos Exclusivos, com liquidez imediata e prontamente conversíveis em um montante de caixa e que estão sujeitas a um insignificante risco de mudança no valor, tendo como remuneração média 100,25% da taxa (DI) em 31 de dezembro de 2025 e (100,19 % em 31 de dezembro de 2024). Adicionalmente, os fundos de investimentos são aplicações em cotas (FIC), não tendo participação relevante e gestão no patrimônio líquido do fundo aplicado, ou seja, sem exceder 10% do patrimônio líquido. Logo, esses investimentos são classificados como equivalentes de caixa, conforme CPC 03 (R2) – Demonstrações de Fluxo de Caixa. **b. Fundos vinculados:** Os valores registrados como fundos vinculados representam contas-reserva destinadas à liquidação de dívidas, atendendo às exigências contratuais definidas nos contratos de financiamento firmados com as instituições financeiras credoras. A movimentação dessas contas obedece às características específicas de cada grupo de reserva. Para mais detalhes sobre os contratos de financiamento e a identificação das contrapartes credoras, consultar a nota explicativa 12 e 13. Os fundos vinculados são classificados no ativo, baseando-se na expectativa de utilização dos saldos para a liquidação das obrigações de dívida.

	Consolidado	
	2025	2024
Reserva de dívida BNB (a)	5.544	2.777
Centralizadora (b)	359	81
Reserva O&M (c)	3.731	533
Reserva da dívida debêntures (d)	–	15.023
Total	**9.634**	**18.414**
Circulante	–	54
Não circulante	9.634	18.360

A seguir demonstramos a característica individual de cada conta reserva, bem como sua natureza conforme contratos de financiamento. **(a) Reserva de dívida BNB:** Conta reserva destinada ao pagamento da dívida BNB em caso de insuficiência de caixa, deve conter o saldo devedor para o projeto Espírito Santo 5. **(b) Centralizadora**: As contas centralizadoras são contas correntes de titularidade da Companhia, porém geridas pelo banco administrador, constituídas exclusivamente para movimentação dos saldos relacionados aos financiamentos e são destinadas ao recebimento total dos direitos cedidos nos contratos de financiamento. **(c) Reserva de de O&M**: Conta reserva destinada ao pagamento de O&M em caso de insuficiência de caixa, deve conter 1/4 do valor anual do pagamento de O&M. **(d) Reserva da dívida debêntures:** Conta reserva mantida com o objetivo de garantir o pagamento da dívida de debêntures em caso de insuficiência de caixa. O montante representa o valor esperado de pagamento da próxima parcela da escritura, devendo ser mantido até o final do contrato (adicional ao estabelecido no item a – Reserva de pagamento de Debêntures), tendo em vista a manutenção até o final do contrato, esse montante é classificado no ativo não circulante. **7. Contas a receber –** As contas a receber são reconhecidas pelo seu valor justo e são realizadas pelos recebimentos do principal e podem ser reduzidas por perdas estimadas em créditos de liquidação duvidosa (PECLD). Os saldos de contas a receber incluem valores gerados nas operações ordinárias das controladas e estão segregadas nas naturezas abaixo demonstradas:

	Consolidado	
	2025	2024
Transações realizadas no ACL (a)	13.510	15.504
Transações MCP (b)	1.363	–
Total	**14.873**	**15.504**

(a) Transações realizadas no ACL (Ambiente de Contratação Livre): Venda de energia realizada através de negociações bilaterais entre os agentes do mercado e liquidadas na CCEE. **(b) MCP (Mercado de Curto Prazo):** saldo a receber decorre do mecanismo de fechamento de posição energética na CCEE, que ajusta as receitas faturadas mensalmente por meio da garantia física registrada pela Companhia na CCEE à quantidade física efetivamente gerada, podendo representar um valor a receber ou a pagar. **a. Perdas estimadas em crédito de liquidação duvidosa:** O critério utilizado pela Companhia e suas controladas para constituir PECLD é de análise individual, considerando expectativas futuras de problemas de liquidação. Em 31 de dezembro de 2025 e 2024, a Companhia e suas controladas não constituiram saldos de PECLD, pois são baixas as probabilidades de não recebimento dos valores.

8. Investimentos

	Controladora	
	2025	2024
Investimentos avaliados pelo método de equivalência patrimonial	420.347	499.765
Total	**420.347**	**499.765**

a. Composição

				2025
Investidas	**% Participação**	**Patrimônio líquido**	**Resultado do exercício**	**Investimento**
Eólica Vila Alagoas II	100%	48.217	618	48.217
Eólica Vila Espírito Santo I	100%	64.243	(16.483)	64.242
Eólica Vila Espírito Santo II	100%	75.215	(787)	75.215
Eólica Vila Espírito Santo III	100%	69.172	(41.596)	69.172
Eólica Vila Espírito Santo IV	100%	83.863	(21.674)	83.863
Eólica Vila Espírito Santo V	100%	79.637	3.419	79.638
Total dos investimentos		**420.347**	**(76.503)**	**420.347**

				2024
Investidas	**% Participação**	**Patrimônio líquido**	**Resultado do exercício**	**Investimento**
Eólica Vila Alagoas II	100%	48.729	655	48.729
Eólica Vila Espírito Santo I	100%	81.659	920	81.659
Eólica Vila Espírito Santo II	100%	75.058	(1.354)	75.058
Eólica Vila Espírito Santo III	100%	110.768	2.294	110.768
Eólica Vila Espírito Santo IV	100%	105.537	2.407	105.537
Eólica Vila Espírito Santo V	100%	78.014	2.027	78.014
Total dos investimentos		**499.765**	**6.949**	**499.765**

b. Movimentação

Investidas	**2024**	**Aumento de capital**	**Redução de capital**	**Resultado de equivalência patrimonial (a)**	**Distribuição de dividendos**	**2025**
Eólica Vila Alagoas II	48.729	–	(983)	618	(147)	48.217
Eólica Vila Espírito Santo I	81.659	50	(983)	(16.483)	–	64.243
Eólica Vila Espírito Santo II	75.058	1.927	(983)	(787)	–	75.215
Eólica Vila Espírito Santo III	110.768	–	–	(41.596)	–	69.172
Eólica Vila Espírito Santo IV	105.537	–	–	(21.674)	–	83.863
Eólica Vila Espírito Santo V	78.014	–	(983)	3.419	(813)	79.637
Total líquido investido	**499.765**	**1.977**	**(3.932)**	**(76.503)**	**(960)**	**420.347**

Investidas	**2023**	**Aumento de capital**	**Redução de capital**	**Resultado de equivalência patrimonial (a)**	**Distribuição de dividendos**	**2024**
Eólica Vila Alagoas II	47.664	1.800	(1.232)	655	(158)	48.729
Eólica Vila Espírito Santo I	80.838	1.350	(1.232)	920	(217)	81.659
Eólica Vila Espírito Santo II	71.846	5.800	(1.234)	(1.354)	–	75.058
Eólica Vila Espírito Santo III	110.149	100	(1.232)	2.294	(543)	110.768
Eólica Vila Espírito Santo IV	104.684	250	(1.232)	2.407	(572)	105.537
Eólica Vila Espírito Santo V	76.552	1.150	(1.232)	2.027	(483)	78.014
Total líquido investido	**491.733**	**10.450**	**(7.394)**	**6.949**	**(1.973)**	**499.765**

c. Demonstrações financeiras das investidas

2025	**Capital Social**	**Ativo**	**Passivo**	**Patrimônio líquido**	**Receita líquida**	**Lucro/ (Prejuízo)**
Vila Alagoas II	45.163	115.801	67.584	48.217	17.695	618
Vila Espírito Santo I	71.942	203.919	139.676	64.243	28.939	(16.483)
Vila Espírito Santo II	75.085	186.667	111.452	75.215	27.185	(787)
Vila Espírito Santo III	101.572	127.409	58.237	69.172	23.904	(41.596)
Vila Espírito Santo IV	97.147	141.950	58.087	83.863	24.250	(21.674)
Vila Espírito Santo V	70.571	186.282	106.645	79.637	30.787	3.419
Total	**461.480**	**962.028**	**541.681**	**420.347**	**152.760**	**(76.503)**

2024	**Capital Social**	**Ativo**	**Passivo**	**Patrimônio líquido**	**Receita líquida**	**Lucro/ (Prejuízo)**
Vila Alagoas II	46.146	119.307	70.578	48.729	17.580	655
Vila Espírito Santo I	72.876	228.661	147.002	81.659	26.629	920
Vila Espírito Santo II	74.142	191.094	116.036	75.058	29.558	(1.354)
Vila Espírito Santo III	101.572	175.872	65.104	110.768	21.676	2.294
Vila Espírito Santo IV	97.147	170.140	64.603	105.537	23.629	2.407
Vila Espírito Santo V	71.554	188.719	110.705	78.014	31.305	2.027
Total	**463.437**	**1.073.793**	**574.028**	**499.765**	**150.377**	**6.949**

9. Direito de uso e Arrendamento – No início de um contrato, a Companhia e suas Controladas avaliam se um contrato é ou contém arrendamento, conforme requerimentos do CPC 06 (R2) – Arrendamentos. Um contrato é, ou contém um arrendamento, se o contrato transferir o direito de controlar o uso de um ativo identificável, por um período determinado, em troca de contraprestação. **Arrendatário:** No início ou na modificação de um contrato que contém o componente de arrendamento, a companhia aloca a contraprestação no contrato a cada componente de arrendamento com base em seus preços individuais. Um arrendatário reconhece um ativo de direito de uso que representa o seu direito de utilizar o ativo arrendado e um passivo de arrendamento que representa a sua obrigação de efetuar pagamentos do arrendamento. No caso das controladas, os ativos de direito de uso e seus respectivos passivos de arrendamento se referem as terras onde os parques eólicos encontram-se instalados. A Companhia e suas controladas adotam os seguintes critérios de reconhecimento e mensuração inicial dos ativos e passivos: • Reconhecimento de passivo de arrendamento mercantil na data da aplicação inicial para arrendamentos anteriormente classificados como arrendamento operacional. A mensuração do passivo de arrendamento mercantil foi realizada ao valor presente dos pagamentos de arrendamento remanescentes, descontados a partir das taxas de juros incrementais de fontes de financiamento dos ativos subjacentes. A taxa nominal de juros incremental estabelecida foi em média de 11,33% a.a. • Reconhecimento de ativo de direito de uso na data da aplicação inicial para arrendamentos anteriormente classificados como arrendamento operacional. A mensuração do ativo de direito de uso ao valor equivalente ao passivo de arrendamento mercantil, ajustado pelo valor de quaisquer pagamentos de arrendamento antecipados ou acumulados referentes a esse arrendamento que tiver sido reconhecido no balanço patrimonial imediatamente antes da data da aplicação inicial, acrescido da estimativa dos custos a serem incorridos com remoção e desmontagem dos parques nos ativos subjacentes objetos de arrendamento ao final do prazo dos contratos de arrendamento. O ativo de direito de uso é amortizado linearmente de acordo com a vida útil do respectivo ativo subjacente, o passivo é amortizado de acordo com o pagamento das contraprestações, reconhecendo as respectivas despesas financeiras com base no método da taxa efetiva de juros. Os ativos de direito de uso são apresentados no ativo não circulante, sendo representados pelos arrendamentos das terras onde os parques eólicos estão instalados, os quais são amortizados de acordo com o prazo contratual remanescente dos contratos de arrendamento. Anualmente a Companhia irá remensurar os ativos de direito de uso e passivos de arrendamentos para refletir os reajustes nas contraprestações que espera liquidar, caso tais reajustes venham a ocorrer. A Companhia e suas controladas atuam como arrendatária em contratos de terras onde os parques eólicos encontram-se instalados e têm procedimentos estabelecidos para identificar os contratos de arrendamento que se enquadram no escopo do CPC 06 (R2) – Arrendamentos. Os contratos que atendem as características abaixo são excluídos do escopo da norma e o registro contábil é feito mensalmente, reconhecendo o custo do uso do ativo arrendado diretamente no resultado. i. curto prazo (com duração inferior a 12 meses); ii. ativos de baixo valor; iii. parcelas variáveis de pagamentos; iv. contratos em que o ativo de arrendamento não pode ser identificado separadamente; v. contratos em que a Companhia e suas controladas não têm direito a obter a maioria dos benefícios econômicos do uso do ativo; e vi. contratos em que a Companhia e suas controladas não têm controle significativo sobre como o ativo é usado. Os saldos do direito de uso estão apresentados abaixo:

a. Ativo de direito de uso

	Valor líquido em 2024	Amortização	Impairment (nota 10.c)	Consolidado Valor líquido em 2025
Arrendamento parques eólicos	94.212	(2.305)	(7.712)	84.195
Total do ativo	**94.212**	**(2.305)**	**(7.712)**	**84.195**

	Valor líquido em 2023	Amortização	Consolidado Valor líquido em 2024
Arrendamento parques eólicos	96.517	(2.305)	94.212
Total do ativo	**96.517**	**(2.305)**	**94.212**

(a) Valores de adição e baixa referentes a remensuração da desmobilização conforme ICPC 12 – Mudanças em Passivos por Desativação, Restauração e Outros Passivos Similares, para maiores detalhes, consultar nota explicativa 15.

b. Passivo de arrendamento

	Consolidado	
	2025	2024
Passivo de arrendamento	11.644	11.577
Total	**11.644**	**11.577**
Circulante	102	17
Não circulante	11.542	11.560

A movimentação do passivo de arrendamento está demonstrada abaixo:

Passivo de arrendamento	Valor líquido em 2024	Pagamentos	Juros incorridos	Consolidado Valor líquido em 2025
Arrendamentos parques eólicos	11.577	(1.131)	1.198	11.644
Total do ativo	**11.577**	**(1.131)**	**1.198**	**11.644**

Passivo de arrendamento	Valor líquido em 2023	Pagamentos	Juros incorridos	Consolidado Valor líquido em 2024
Arrendamentos parques eólicos	11.594	(1.240)	1.223	11.577
Total do ativo	**11.594**	**(1.240)**	**1.223**	**11.577**

10. Imobilizado – Reconhecimento e mensuração: Os ativos imobilizados são registrados ao custo de aquisição, construção ou formação, que inclui os custos de financiamentos capitalizados, deduzidos da depreciação acumulada e, quando aplicável, pelas perdas acumuladas de redução ao valor recuperável. Incluem, ainda, quaisquer outros custos para colocar os ativos no local e em condição necessária para que este esteja em condições de operar da forma pretendida pela Administração e os custos de financiamentos sobre ativos qualificáveis. No caso de substituição de componentes do ativo imobilizado, o novo componente é registrado pelo custo de aquisição (reposição) caso seja provável que traga benefícios econômicos para a Companhia e suas controladas, e se o custo puder ser mensurado de forma confiável, sendo baixado o valor do componente reposto. Os custos de manutenção e reparos são reconhecidos no resultado conforme incorridos. Os custos e juros sobre financiamentos que são diretamente atribuíveis à aquisição, construção ou produção de um ativo qualificável são capitalizados. Os custos de financiamentos são reconhecidos no resultado com base no método linear em relação às vidas úteis dos ativos fixos a que pertencem. **Depreciação:** A depreciação é calculada sobre o valor depreciável, que é o custo de um ativo, ou outro valor substituto do custo, deduzido do valor residual. O reconhecimento da depreciação no resultado baseia-se no método linear, considerando as vidas úteis estimadas de cada parte do ativo imobilizado. Este método foi adotado por refletir mais adequadamente o padrão de consumo dos benefícios econômicos futuros incorporados no ativo. No exercício de 2025, a Companhia não identificou a necessidade de revisar a estimativa de vida útil dos ativos, pois não foram observadas alterações significativas em suas condições ou no ambiente operacional ao longo do exercício. A Administração avalia os prazos de autorização dos parques em face das taxas obtidas, aplicadas ao restante da vida útil dos ativos imobilizados, no intuito de assegurar que as vidas úteis remanescentes dos ativos não sejam superiores aos prazos de autorização dos parques eólicos.

Unidade de geração eólica – Pás	25 anos
Unidade de geração eólica – Gerador	30 anos
Unidade de geração eólica – Gearbox e mainshaft	20 anos
Unidade de geração eólica – Poste e torre	35 anos
Unidade de geração eólica – Transformador	40 anos
Construção e benfeitorias	50 anos
Máquinas e equipamentos (geral)	26 anos
Móveis e utensílios	10 anos

Os ganhos e as perdas na alienação e/ou baixa de um ativo imobilizado são apurados pela comparação dos recursos advindos da alienação com o valor contábil do bem e são reconhecidos líquidos, dentro de despesas gerais e administrativas, na rubrica "Outros". **a. Composição do ativo imobilizado:** Os valores dos ativos imobilizados estão compostos da seguinte forma:

Consolidado	**Vida útil**	**Custo**	**Depreciação acumulada**	**Impairment (c)**	**2025 Valor líquido**	**2024 Valor líquido**
Imobilizado em andamento	–	2.328	–	–	2.328	2.303
Máquinas e equipamentos	26 anos	926.817	(76.283)	(70.050)	780.484	885.125
Edificações, obras civis e benfeitorias	50 anos	11.630	(1.128)	–	10.502	10.502
Móveis e utensílios	10 anos	124	(36)	–	88	91
Equipamentos e processamento de dados	5 anos	86	(25)	–	61	61
Total		**940.985**	**(77.472)**	**(70.050)**	**793.463**	**898.082**

Os ativos imobilizados da Companhia são dados em garantia em face dos financiamentos obtidos. Para maiores detalhes, consultar nota explicativa 12 e 13. **b. Movimentações do ativo imobilizado:**

Consolidado	**Saldo em 2024**	**Adição (a)**	**Depreciação**	**Impairment (c)**	**Saldo em 2025**
Imobilizado em andamento	2.303	25	–	–	2.328
Máquinas e equipamentos	885.125	–	(34.591)	(70.050)	780.484
Edificações, obras civis e benfeitorias	10.502	–	–	–	10.502
Móveis e utensílios	91	–	(3)	–	88
Equipamentos de processamento de dados	61	–	–	–	61
Total	**898.082**	**25**	**(34.594)**	**(70.050)**	**793.463**

Consolidado	**Saldo em 2023**	**Adição (a)**	**Depreciação**	**Saldo em 2024**
Imobilizado em andamento	1.761	542	–	2.303
Máquinas e equipamentos	909.332	8.882	(33.089)	885.125
Edificações, obras civis e benfeitorias	10.881	–	(379)	10.502
Móveis e utensílios	105	–	(14)	91
Equipamentos de processamento de dados	64	–	(3)	61
Total	**922.143**	**9.424**	**(33.485)**	**898.082**

c. Perda por redução ao valor recuperável (impairment): Política contábil: A Companhia avalia, ao final de cada período de reporte, a existência de indicadores de perda por redução ao valor recuperável de ativos não financeiros, em conformidade com o CPC 01 (R1) – Redução ao Valor Recuperável de Ativos. O valor recuperável de um ativo ou de uma Unidade Geradora de Caixa ("UGC") corresponde ao maior valor entre (i) o valor justo líquido de despesas de venda e (ii) o valor em uso. Quando o valor contábil excede o valor recuperável, é reconhecida perda por *impairment* no resultado do exercício. Os testes de recuperabilidade são realizados no nível das UGCs, definidas como o menor grupo identificável de ativos capaz de gerar entradas de caixa em grande parte independentes de outros ativos ou grupos de ativos. No contexto operacional da Companhia, as UGCs correspondem substancialmente aos clusters operacionais e às sociedades de propósito específico detentoras de ativos de geração de energia. Os ativos testados incluem, principalmente, imobilizado e ativos de direito de uso diretamente relacionados à geração de caixa das respectivas UGCs. **Identificação de indicadores de perda:** No exercício findo em 31 de dezembro de 2025, a Administração identificou a existência de indicadores externos e internos de perda, nos termos do item 12 do CPC 01 (R1), principalmente relacionados a: • Intensificação estrutural de restrições operativas do sistema elétrico (*curtailment/constrained-off*); • Redução recorrente da geração efetiva; • Eventos operacionais específicos (incêndio em ativo solar e incertezas regulatórias); • Deterioração de indicadores financeiros a UGC (retorno inferior ao custo de capital e geração de valor negativa). Em decorrência desses fatores, a UGC foi submetida ao teste de recuperabilidade. **Metodologia do teste de recuperabilidade:** O valor recuperável das UGCs foi determinado com base no valor em uso do imobilizado e do direito de uso, calculado a partir da projeção dos fluxos de caixa futuros operacionais (*Free Cash Flow to Firm – FCFF*), descontados a valor presente por taxa que reflete o valor do dinheiro no tempo e os riscos específicos dos ativos. A Administração concluiu que o valor em uso representa a melhor estimativa do valor recuperável, uma vez que não existem evidências observáveis suficientes para determinação confiável do valor justo líquido de despesas de venda para os ativos analisados. As projeções: • Foram elaboradas com base na proposta da diretoria para o orçamento para o período de 2026 a 2030; • Consideram apenas fluxos de caixa diretamente atribuíveis às UGCs; • Não contemplam expansões futuras não comprometidas ou reestruturações ainda não aprovadas. **Premissas críticas utilizadas no cálculo do valor em uso:** As estimativas do valor recuperável envolvem julgamentos significativos da Administração, especialmente em relação às premissas a seguir. **(i) Premissas de geração de energia:** As projeções de geração física foram elaboradas com base: • No histórico recente de desempenho dos ativos; • Em dados técnicos atualizados de recurso solar; • Em percentis estatísticos de probabilidade de geração. A adoção dos percentis reflete probabilidade mais elevada de cenários de geração inferiores à mediana histórica, alinhando as projeções ao desempenho efetivamente observado e ao ambiente operacional recente. **(ii) Impactos de restrições operativas (*curtailment*):** A Companhia incorporou explicitamente nas projeções os impactos recorrentes de restrições sistêmicas de despacho (*curtailment*), que têm afetado estruturalmente a conversão da geração potencial em energia efetivamente entregue ao sistema. As premissas consideram: • Para 2026: nível equivalente ao observado em 2025; • Para períodos subsequentes: projeções divulgadas pelo ONS e análises internas de tendência estrutural do sistema. A Administração entende que o *curtailment* observado deixou de ter natureza episódica e passou a representar fator estrutural relevante na formação dos fluxos de caixa futuros, sendo refletido diretamente na estimativa de receita e geração efetiva. Foram considerados nas projeções o reembolso dos valores de curtailment conforme previsto na Lei nº 15.269. **(iii) Preços de energia:** As projeções de preços de energia foram baseadas em: • Curvas *forward* atualizadas para o curto prazo; • Referências de longo prazo provenientes de trabalho contratado junto a empresa especializada em estudos do setor elétrico.; • Avaliações internas consistentes com o ambiente regulatório vigente. A Companhia não utilizou premissas de recuperação acelerada de preços ou cenários otimistas de mercado. As estimativas refletem condições de mercado observáveis na data-base do teste. A combinação entre (i) adoção de percentis revisados de geração, baseados em dados históricos recentes e (ii) incorporação estrutural de *curtailment* reforça o caráter prudencial das projeções utilizadas no cálculo do valor em uso. **(iv) Custos e despesas operacionais:** Os custos e despesas operacionais (O&M e despesas administrativas diretamente atribuíveis às UGCs) foram projetados com base: • No orçamento aprovado para 2026–2030; • Em contratos vigentes de operação e manutenção; • Em projeções consistentes de inflação de longo prazo. Não foram considerados ganhos de eficiência não comprovados ou reduções estruturais ainda não implementadas. **(v) Investimentos (Capex):** As projeções incluem exclusivamente: • Capex já comprometido contratualmente; • Investimentos necessários à manutenção da capacidade operacional dos ativos; • Projetos específicos aprovados (incluindo investimentos relevantes em determinados clusters). Não foram considerados projetos de expansão não comprometidos ou melhorias operacionais ainda não aprovadas. **(vi) Taxa de desconto (WACC real):** Os fluxos de caixa foram descontados utilizando taxa equivalente ao Custo Médio Ponderado de Capital (WACC) real de 8,20% ao ano. O WACC foi estimado com base em: • Estrutura de capital alvo observada no setor; • Custo de capital próprio calculado via CAPM, considerando: a) Taxa livre de risco compatível com títulos soberanos de longo prazo; b) Beta setorial desalavancado e realavancado à estrutura alvo; c) Prêmio de risco de mercado; • Custo da dívida observado em operações comparáveis do setor; • Benefício fiscal do endividamento; • Prêmios de risco específicos quando aplicável. Os fluxos de caixa foram elaborados em base real, sendo assegurada consistência entre a base dos fluxos e a taxa de desconto utilizada. **Sensibilidade das premissas:** A recuperabilidade das UGCs é sensível principalmente a alterações nas seguintes premissas: • Nível de geração física (percentis adotados); • Intensidade e duração do *curtailment*; • Preços de energia no longo prazo; • Taxa de desconto (WACC). Alterações razoavelmente possíveis nessas premissas podem impactar materialmente o valor recuperável estimado. **Perda reconhecida no exercício:** No exercício findo em 31 de dezembro de 2025, a Companhia reconheceu perda por redução ao valor recuperável no montante de R$ 77.762, sendo R$ 70.050 atribuído ao ativo imobilizado e R$ 7.712 atribuído aos ativos de direito de uso (nota 9), registrada na rubrica "Perda por redução ao valor recuperável" no resultado do exercício .

UGC/Cluster	**Valor contábil do capital de giro**	**Valor contábil imobilizado**	**Valor contábil Direito de uso**	**Valor contábil da UGC**	**Valor recuperável (Valor em uso)**	**Perda reconhecida**
Serra do Mel 2 – Vila Espírito Santo I	1.024	185.814	14.966	201.804	186.649	(15.155)
Serra do Mel 2 – Vila Espírito Santo III	(2.332)	145.773	16.857	160.298	120.113	(40.185)
Serra do Mel 2 – Vila Espírito Santo IV	(2.107)	140.133	16.931	154.957	132.535	(22.422)
Total empresas afetadas	**(3.415)**	**471.720**	**48.754**	**517.059**	**439.297**	**(77.762)**
Direito de uso (nota 9)						(7.712)
Imobilizado						(70.050)
Total						**(77.762)**

11. Fornecedores – Os fornecedores são obrigações a pagar por encargos de materiais e serviços adquiridos ou utilizados no curso normal dos negócios. Inicialmente, reconhecidas pelo valor justo e, subsequentemente, mensuradas pelo custo amortizado. Os valores da conta fornecedores são formados pelos valores das notas fiscais e também através de provisões diversas. As provisões são reconhecidas em virtude de um evento passado, quando há uma obrigação legal ou construtiva que possa ser estimada de maneira confiável e se for mais provável do que não provável a exigência de um recurso econômico para liquidar essa obrigação. Quando aplicável, as provisões são apuradas através do desconto dos fluxos de desembolso de caixa futuros esperados a uma taxa que considera as avaliações atuais de mercado e os riscos específicos para o passivo.

	Controladora		Consolidado	
	2025	2024	2025	2024
Materiais e serviços	8	83	10.093	3.677
Provisão	–	–	3.327	7
Fornecedores partes relacionadas – nota 23	–	–	10.564	10.364
Total	**8**	**83**	**23.984**	**14.048**

12. Financiamentos – As dívidas da Companhia e suas controladas são compostas por recursos captados, principalmente, através de financiamentos bancários. As dívidas são inicialmente registradas pelo valor justo, que normalmente reflete o valor recebido, líquido dos custos de transação (custos diretos de emissão) e dos eventuais pagamentos. Subsequentemente, as dívidas são reconhecidas pelo custo amortizado. **a. Composição do saldo de financiamentos:**

Financiamentos	**Taxa de Juros**	**Vencimento final**	**Consolidado 2025**	**2024**
Financiamentos Sudene	0,96% a.a. + IPCA	Jul/2040	246.603	265.175
Financiamentos Banco BNB	0,96%a.a + IPCA	Jul/2040	83.245	87.420
Total			**329.848**	**352.595**
Circulante			38.860	27.000
Não circulante			290.988	325.595

b. Movimentação dos financiamentos	**2025**	**2024**
Saldo em 1º de janeiro	**352.595**	**370.339**
Juros incorporados a dívida	19.202	21.053
Custo de captação incorrido	129	129
Juros pagos	(18.115)	(18.737)
Amortização do principal	(23.963)	(20.189)
Saldo em 31 de dezembro	**329.848**	**352.595**

c. Obrigações contratuais – *Covenants:* Os referidos contratos possuem cláusulas restritivas, as quais são monitoradas pela Companhia, como segue: • Receber a receita decorrente da prestação de serviços de geração exclusivamente em uma "Conta Centralizadora" aberta para tal fim. • Manutenção, até o vencimento do contrato, das seguintes contas reservas: Conta Reserva do serviço da dívida, conta reserva de O&M e conta reserva especial. • Não firmar contratos de mútuo com seus acionistas nem assumir novas dívidas sem prévia autorização do BNDES, a não ser a emissão de debêntures previstas em contrato. • Não realizar, sem prévia e expressa autorização do BNDES, distribuição de dividendos, nem pagamento de juros sobre o capital próprio, cujo valor, isolada ou conjuntamente, seja superior ao percentual estabelecido no § 2º do art. 202 da Lei nº 6.404/76. • Manter durante toda a vigência do contrato ICSD igual ou maior que 1,30. • Manter os contratos de Serviço e Manutenção vigentes. No exercício findo em 31 de dezembro de 2025, a Companhia e suas controladas cumpriram todas as exigências contratuais qualitativas e quantitativas. **d. Cronograma de amortização:** Os fluxos de pagamentos dos financiamentos estão apresentados no quadro a seguir:

Ano	**Consolidado 2025**
2026	38.860
2027	19.560
2028	19.725
2029	19.951
2030 a 2040	231.752
Total	**329.848**

e. Garantias: As garantias dos financiamentos são usuais para estrutura de financiamento de projetos. Os contratos de financiamento têm como garantias, cessão fiduciária de direitos de crédito decorrentes de qualquer contrato de venda de energia, penhor das ações

continua ...

A publicação acima foi realizada e certificada no dia 18/04/2026

ICP Brasil

Acesse a página de **Publicações Legais** no site do **Jornal Data Mercantil**, apontando a câmera do seu celular no QR Code, ou acesse o link: **www.datamercantil.com.br/publicidade_legal**

... continuação

Serra do Mel Holding S.A.

e penho dos equipamentos, incluindo contas reservas, cessão dos direitos creditórios e emergentes da autorização e alienação das máquinas e equipamentos. **13. Debêntures –** Em agosto de 2018, a Companhia procedeu com a emissão pública de debêntures, com base na Instrução CVM nº 476, de 16 de Janeiro de 2009, alterada pela Resolução nº 61 da CVM de 27 de dezembro de 2021, referente a série única de 130.000 debêntures simples, não conversíveis em ações, da espécie com garantia real, com garantia adicional real e fidejussória, no valor total de R$ 130.000. O prazo de vencimento é de 336 meses, contadas da sua emissão e observadas as hipóteses de vencimento antecipado, de resgate antecipado e amortizações extraordinárias facultativas. Os juros remuneratórios serão pagos pela emissora, a taxa incidente sobre o Valor Nominal Unitário das Debêntures é de IPCA + 5,29% ao ano, base 252 dias úteis, calculados de forma exponencial e cumulativa "pro rata temporis" por dias úteis decorridos, desde a data de emissão ou da última data de pagamento dos juros remuneratórios. As garantias reais das debêntures são o contrato de penhor das ações, representado pela totalidade do capital social da Companhia em posse do Acionista Echoenergia Participações S.A., também são garantidas por cessão fiduciária de todos e quaisquer direitos creditórios decorrentes dos Contratos de Energia de Reserva – CER nº 128/10. A última parcela de amortização do principal ocorrerá em dezembro/2035.

a. Composição das debêntures

			Controladora e Consolidado	
Instituição	**Taxa de juros**	**Vencimento final**	**2025**	**2024**
Vortox Distribuidora de Títulos e Valores Mobiliários	IPCA + 5,29% a.a	Dez/35	130.505	124.809
			130.505	**124.809**
Circulante			215	446
Não circulante			130.290	124.363

b. Movimentação das debêntures: As movimentações das debêntures são apresentadas conforme segue:

	2025	2024
Saldo em 1º de janeiro	**124.809**	**118.634**
Custo de captação incorrido	408	408
Amortização de principal	(370)	(283)
Pagamento de juros	(6.957)	(6.747)
Juros incorporados à dívida	12.615	12.797
Saldo em 31 de dezembro	**130.505**	**124.809**

c. Obrigações contratuais – *Covenants:* As debêntures possuem as seguintes cláusulas restritivas, as quais são acompanhadas pela Companhia e suas controladas: • Manutenção, até o vencimento do contrato, da Conta Reserva do serviço da dívida da debênture. • Manter durante toda a vigência do contrato ICSD igual ou maior que 1,30. • Manter os contratos de serviço e manutenção vigentes. No exercício findo em 31 de dezembro de 2025, a Companhia e suas controladas cumpriram todas as exigências contratuais qualitativas e quantitativas. **d. Cronograma de amortização:** Os fluxos de pagamentos das debêntures estão apresentados no quadro a seguir:

Ano	**Controladora e Consolidado 2025**
2026	215
2027	2.991
2028	2.196
2029	5.357
2030 a 2035	119.746
Total	**130.505**

e. Garantias: As debêntures de têm como garantias penhor de ações, cessão fiduciária de direitos de crédito decorrentes de qualquer contrato de venda de energia e penhor dos equipamentos.

14. Adiantamento de clientes

	Consolidado 2025	Consolidado 2024
Recebimento antecipado (a)	76.938	82.823
Total	**76.938**	**82.823**
Circulante	4.374	7.407
Não circulante	72.564	75.416

(a) Contrato firmado pelas controladas Vila Espirito Santo III e Vila Espirito Santo IV referente à venda antecipada de energia incentivada no Ambiente de Contratação livre – (ACL), com os respectivos recursos financeiros recebidos em dezembro de 2020, tendo as controladas obrigação de fornecer energia elétrica a contraparte que transferiu os recursos financeiros no período de janeiro de 2022 a dezembro de 2031. **15. Provisão para desmobilização –** As provisões para desmobilização são reconhecidas pela Companhia e suas controladas considerando que ao final do prazo contratual de arrendamento têm a obrigação de restituir as terras nas condições anteriores à implementação dos parques eólicos. Estas provisões são mensuradas com base na estimativa dos custos relacionados à desmontagem dos aerogeradores, locação de gruas, transporte dos itens a serem descartados, mão de obra para a desmontagem e a destinação final dos itens descartados, sendo reconhecidas a valor presente. O valor presente da obrigação com desmobilização é calculado com base no custo unitário para desmobilização de cada aerogerador, multiplicado pelo número de aerogeradores presentes no parque eólico, projetando o valor estimado ao final do prazo contratual dos arrendamentos com base no IPCA e ajustando o respectivo valor a uma taxa de desconto nominal de 9,12% a.a. A Companhia e suas controladas reconhecem no resultado o ajuste a valor presente em relação ao fluxo de caixa futuro. Em conformidade com o CPC 25 – Provisões, Passivos Contingentes e Ativos Contingentes e o ICPC 12 – Mudanças em Passivos por Desativação, Restauração e Outros Passivos Similares, a Companhia e suas controladas revisaram suas estimativas referentes ao valor futuro necessário para o cumprimento dessas obrigações. Após a atualização das premissas de mercado, com base em estimativas de custos elaboradas por consultorias especializadas, não foi identificada a necessidade de reconhecimento de novos valores. Em 31 de dezembro de 2025, o montante estimado para o custo de desmobilização de ativos, atualizado a valor presente, foi de R$ 93.805 (R$ 90.633 em 31 de dezembro de 2024).

	Consolidado 2025	Consolidado 2024
Saldo em 1º de janeiro	**90.633**	**87.568**
Ajuste a valor presente	3.172	3.065
Saldo em 31 de dezembro	**93.805**	**90.633**

16. Patrimônio líquido – a. Capital social: O capital social subscrito e integralizado é de R$ 400.567 em 31 de dezembro de 2025 (R$ 400.567 em 31 de dezembro de 2024) e está representado por 1.887.106 ações ordinárias nominativas e sem valor nominal (1.887.106 em 31 de dezembro de 2024). **b. Dividendos:** Dentre as principais determinações do contrato social, estão destacadas que em cada exercício será realizada distribuição de 25%, a título de dividendos mínimos obrigatórios, ajustados nos termos da Lei, quando aplicável. Em 2025 não houve distribuição de dividendos decorrente do prejuízo do exercício. **c. Reserva legal:** A reserva legal é constituída à razão de 5% do lucro líquido apurado em cada exercício nos termos do art. 193 da Lei nº 6.404/76, até o limite de 20% do capital social. Em 2025 não houve constituição de reserva legal em função do prejuízo do exercício. **d. Reserva de retenção de lucros:** É destinada à aplicação em investimentos previstos no orçamento de capital conforme proposta no orçamento previamente aprovado na assembleia geral. Em 2025 não houve destinação em função do prejuízo do exercício. **17. Receita operacional líquida –** A receita operacional advinda do curso normal das atividades das controladas é medida pelo valor justo da contraprestação recebida ou a receber. A receita operacional é reconhecida quando representar a transferência de bens ou serviços a clientes de forma a refletir a consideração de qual montante espera trocar por aqueles bens ou serviços. O CPC 47 estabelece um modelo para o reconhecimento da receita que considera cinco passos: (i) identificação do contrato com o cliente; (ii) identificação da obrigação de desempenho definida no contrato; (iii) determinação do preço da transação; (iv) alocação do preço da transação às obrigações de desempenho do contrato e (v) reconhecimento da receita se e quando a Companhia cumprir as obrigações de desempenho. Desta forma, a receita é reconhecida somente quando (ou se) a obrigação de desempenho for cumprida, ou seja, quando o "controle" dos bens ou serviços de uma determinada operação é efetivamente transferido ao cliente. A receita proveniente da venda da geração de energia é registrada com base na energia gerada e com preços especificados nos termos dos contratos de fornecimento ou no preço de mercado em vigor, conforme o caso. A energia produzida nas transações de geração e venda de energia das controladas são registradas na CCEE (Câmara de Comercialização de Energia Elétrica) e é classificada no mercado: (i) ACL (Ambiente de Contratação Livre) – Contratos de Comercialização de Energia Elétrica no ambiente Livre. Os contratos das controladas possuem características similares, descritas a seguir: (i) Quantidades de energia por MWh mensais determinadas, ou seja, as controladas tem a obrigação de entregar a energia contratada aos seus clientes; (ii) Preços fixos da energia por MWh durante toda vigência do contrato; (iii) As obrigações de desempenho são atendidas mensalmente através da entrega da energia, uma vez que é dessa forma que os contratos são firmados e controlados; (iv) Sem histórico de inadimplência, ou seja, o recebimento da contraprestação da obrigação de desempenho não é afetado em função do risco de crédito. **Pis e Cofins:** O Pis e a Cofins são calculados com base no regime cumulativo, ou seja, aplicando os percentuais estabelecidos pela legislação tributária sobre a receita operacional da Companhia. A alíquota para o Pis é de 0,65% sobre a receita operacional e para a Cofins 3%.

	Consolidado 2025	Consolidado 2024
Receita bruta de energia elétrica (a)	158.308	156.078
Total da receita operacional bruta	**158.308**	**156.078**
Volume gerado em MWh	**670.681**	**566.113**
PIS	(1.029)	(1.015)
COFINS	(4.749)	(4.686)
Deduções da receita	**(5.778)**	**(5.701)**
Receita Operacional Líquida	**152.530**	**150.377**

(a) A receita bruta representa a venda de geração de energia própria

Abaixo demonstramos a segregação de receita bruta por tipo de contrato:

	2025	2024
ACR (a)	156.389	155.213
MCP (b)	1.919	865
Total	**158.308**	**156.078**

(a) Ambiente de contratação regulada; (b) Mercado de Curto Prazo decorrente do mecanismo de fechamento de posição energética na CCEE, ajustando as receitas faturadas mensalmente por meio da garantia física, podendo ter um efeito positivo ou negativo.

18. Custo de operação

	Consolidado 2025	Consolidado 2024
Depreciação	(34.665)	(33.485)
Amortização de direito de uso	(2.305)	(2.305)
Engenharia e gestão de processos O&M	(15.743)	(14.994)
Encargos de conexão e Transmissão	(14.270)	(13.459)
Compra de energia (b)	(41.269)	(35.872)
Gastos com pessoal	(1.874)	(2.397)
Serviços de terceiros	(1.823)	(1.509)
Seguros	(3.019)	(3.080)
Outros (a)	(2.943)	(2.349)
Total	**(117.911)**	**(109.450)**

(a) Referem-se à serviços de terceiros, impostos, taxas e alvarás diversos, locação e aluguéis e demais custos, líquido de reversões, bem como créditos dos fornecedores de manutenção dos aerogeradores, por ressarcimento de disponibilidade; (b) O aumento da compra de energia no ano de 2025, quando comparado a 2024, está diretamente relacionado a baixa geração de energia no exercício, conforme apresentado na nota explicativa 17, isso porque, a região onde estão localizados os parques eólicos das controladas, foi a mais impactada pelos efeitos de *constrained-off* ao longo do ano.

19. Despesas gerais e administrativas

	Consolidado 2025	Consolidado 2024
Gastos com pessoal	(4.107)	(3.414)
Serviços de terceiros	(1.074)	(1.138)
Legais, judiciais e publicações	(13)	(347)
Taxas e alvarás diversos	–	(85)
Outros	(660)	(545)
Total	**(5.854)**	**(5.529)**

20. Receitas e despesas financeiras – As receitas financeiras abrangem receitas de juros sobre aplicações financeiras da Companhia e suas controladas. A receita de juros é reconhecida no resultado através do método dos juros efetivos. As despesas financeiras abrangem despesas com juros sobre financiamentos, custos de financiamentos, fianças e comissões bancárias, IOF e juros sobre arrendamento. As que são diretamente atribuíveis à aquisição, construção ou produção de um ativo qualificável, são reconhecidas no custo desses ativos, as demais são reconhecidas no resultado do exercício. Em ambos os casos são mensuradas através do método de juros efetivos.

	Controladora 2025	Controladora 2024	Consolidado 2025	Consolidado 2024
Rendimento de aplicação financeira	354	180	4.776	3.782
Outras receitas	–	1	101	50
Receitas financeiras	**354**	**181**	**4.877**	**3.832**
Juros sobre financiamentos	–	–	(18.944)	(21.053)
Juros debêntures	(12.615)	(12.797)	(12.615)	(12.797)
Ajuste a valor presente provisão para desmobilização	–	–	(3.172)	(3.065)
Despesa captação de financiamentos e debêntures	(408)	(408)	(537)	(537)
Fianças e comissões bancárias	–	(1.282)	(80)	(2.143)
Juros sobre arrendamento	–	–	(1.199)	(1.223)
Outras despesas financeiras	(1.158)	(202)	(3.118)	(738)
Despesas financeiras	**(14.181)**	**(14.689)**	**(39.665)**	**(41.556)**

21. Imposto de renda e contribuição social – Lucro real: A Controladora optou pelo regime de tributação Lucro Real. O imposto de renda do exercício corrente é calculado com base nas alíquotas anuais de 15%, acrescidas em 10% sobre o lucro tributável, após compensações, excedente a R$ 240 (base anual) e 9% sobre o lucro tributável para contribuição social sobre o lucro líquido. Consideram a compensação de prejuízos fiscais e base de cálculo negativa de contribuição social, limitada a 30% do lucro real. Ao final de 31 de dezembro de 2025 e 2024, a Companhia apresentou prejuízo fiscal, desta forma não apurou imposto de renda e contribuição social correntes. O quadro abaixo demonstra a reconciliação da alíquota efetiva para a Companhia, que optou pelo regime de lucro real:

Cálculo do lucro real	2025 IRPJ e CSLL	2024 IRPJ e CSLL
(Lucro/Prejuízo) antes do IRPJ e da CSLL	(181.156)	(2.454)
Adições e exclusões permanentes		
Resultado com equivalência patrimonial	167.276	(6.950)
Outras despesas indedutíveis	(2)	(52)
Adições e exclusões temporárias		
Provisões indedutíveis	–	(1.329)
Prejuízo Fiscal	**(13.882)**	**(10.785)**

Em 2025 e 2024 a Companhia não reconheceu ativos fiscais diferidos sobre prejuízo fiscal e base negativa de CSLL por não possuir perspectiva de lucros tributáveis futuros. **Lucro presumido:** As controladas da Companhia que executam atividades de geração de energia optam pelo regime de tributação Lucro Presumido. A base de cálculo do imposto de renda e da contribuição social é calculada à razão de 8% e 12%, respectivamente, sobre a receita bruta proveniente da venda de energia eólica e a razão de 100% sobre as receitas financeiras as quais se aplicam as alíquotas regulares de 15%, acrescida em 10% sobre o lucro tributável excedente a R$ 240 (base anual) para o imposto de renda e de 9% para a contribuição social. O imposto de renda e a contribuição social correntes do exercício findo em 31 de dezembro de 2025 foi de R$ 6.348 (R$ 5.969 em 31 de dezembro de 2024). O quadro abaixo demonstra as apurações das Controladas, com base no lucro presumido:

	Consolidado 2025	
Lucro presumido	**Imposto de renda**	**Contribuição social**
Receitas de operações com energia elétrica	158.308	158.308
Alíquota de presunção	8%	12%
Lucro presumido	12.665	18.997
Demais receitas	4.753	4.753
Base de cálculo	**17.418**	**23.750**
Alíquota nominal (IRPJ 15%)	2.613	–
Alíquota nominal (CSLL 9%)	–	2.137
Base adicional IRPJ	**15.978**	**–**
Adicional (10%)	1.598	–
Corrente	**4.211**	**2.137**

	Consolidado 2024	
Lucro presumido	**Imposto de renda**	**Contribuição social**
Receitas de operações com energia elétrica	156.078	156.078
Alíquota de presunção	8%	12%
Lucro presumido	12.486	18.729
Demais receitas	3.832	3.832
Base de cálculo	**16.318**	**22.561**
Alíquota nominal (IRPJ 15%)	2.448	–
Alíquota nominal (CSLL 9%)	–	2.032
Base adicional IRPJ	**14.886**	**–**
Adicional (10%)	1.489	–
Corrente	**3.937**	**2.032**

22. Provisões para riscos cíveis, fiscais e trabalhistas – A Companhia e suas controladas são partes de processos judiciais e administrativos, para os quais são constituídas provisões quando é provável uma saída de recursos para liquidar a contingência e uma estimativa razoável possa ser realizada. Os passivos avaliados como risco possível e remoto não são provisionados, sendo que, os processos avaliados como risco possível são divulgados em notas explicativas. A probabilidade de saída de recursos é baseada em avaliação e qualificação dos riscos. Essa avaliação é embasada pelo julgamento e pela experiência da Administração da Companhia, juntamente com seus assessores jurídicos, considerando as jurisprudências, as decisões em instâncias iniciais e superiores, o histórico de eventuais acordos e decisões, bem como outros aspectos aplicáveis. Em 31 de dezembro de 2025 e 2024, a Companhia e suas controladas, com base nessa avaliação, não julgou necessário constituir provisão, considerando que não há perdas prováveis estimadas com as ações processuais em curso. Não existem outras contingências passivas envolvendo questões tributárias, cíveis e trabalhistas avaliadas pelos assessores jurídicos como sendo de risco possível. **23. Partes relacionadas –** Os principais saldos de ativos em 31 de dezembro de 2025 e 2024, bem como as transações que influenciaram os resultados dos exercícios, decorrem de transações da Companhia com suas controladas, as quais estão descritas abaixo:

a. Valores a receber

	Controladora 2025	Controladora 2024
Dividendos a receber		
Vila Alagoas II Empreendimentos e Participações S.A	302	158
Vila Espírito Santo I Empreendimentos e Participações S.A.	2.019	2.736
Vila Espírito Santo III Empreendimentos e Participações S.A.	–	2.802
Vila Espírito Santo IV Empreendimentos e Participações S.A.	8	2.551
Vila Espírito Santo V Empreendimentos e Participações S.A.	813	2.013
	3.142	**10.260**
Contas a receber sobre redução de capital		
Vila Alagoas II Empreendimentos e Participações S.A		
Vila Espírito Santo I Empreendimentos e Participações S.A.	49	–
Vila Espírito Santo II Empreendimentos e Participações S.A.	49	–
Vila Espírito Santo III Empreendimentos e Participações S.A.	49	–
	147	**–**

	Consolidado 2025	Consolidado 2024
Contas a receber – Partes relacionadas (a)		
Echoenergia Crescimento S.A.	36	375
	36	**375**

b. Valores a pagar

	Controladora 2025	Controladora 2024	Consolidado 2025	Consolidado 2024
Fornecedores partes relacionadas				
Echoenergia Participações S.A. (a)	–	–	1.455	1.455
Vila Sergipe I Empreendimentos e Participações S.A. (b)	–	–	9.109	8.881
	–	**–**	**10.564**	**10.336**
Mútuo financeiro				
Vila Espírito Santo I Empreendimentos e Participações S.A.	**–**	100	–	–
Vila Espírito Santo II Empreendimentos e Participações S.A.	**–**	2.200	–	–
Vila Espírito Santo III Empreendimentos e Participações S.A.	243	1.101	–	–
Vila Espírito Santo IV Empreendimentos e Participações S.A.	**–**	1.700	–	–
Vila Espírito Santo V Empreendimentos e Participações S.A.	4.609	5.610	–	–
	4.852	**10.711**	**–**	**–**
Total a pagar	**4.852**	**10.711**	**10.564**	**10.336**

c. Resultado

	Consolidado 2025	Consolidado 2024
Compartilhamento de custos (a)	–	(2.634)
Compartilhamento de despesas (a)	–	(5.718)
Total	**–**	**(8.352)**

(a) A Companhia possui contrato de compartilhamento de despesas e custos a pagar com a Controladora Echoenergia Participações S.A. e com a Echocrescimento S.A. O critério de rateio se dá com base na receita de cada companhia participante do contrato em relação ao total de receita consolidada da controladora. O saldo em aberto possui expectativa de liquidação em 2026. Os principais gastos compartilhados são: • Custos com pessoal, tecnologia da informação e comunicação; • Despesas legais e advocatícias e seguros. (b) Valor a pagar referente a compra de ativo imobilizado, mais detalhes da transação na nota explicativa 10. **d. Remuneração dos administradores:** Em 31 de dezembro de 2025 e 2024, os administradores não receberam remuneração nem benefícios da Companhia nas categorias de: a) benefícios de longo prazo; b) benefícios de rescisão de contrato de trabalho; c) benefícios de pós emprego; e d) remuneração baseada em ações. Os administradores da Companhia são remunerados pela controladora Echoenergia Participações S.A, a qual repassa as respectivas remunerações, guardando o critério de proporcionalidade estabelecido para a Companhia por meio de contrato firmado com a Companhia. Adicionalmente, os diretores da Companhia não mantêm nenhuma operação de empréstimos, adiantamentos e outros saldos esporádicos de transações com a Companhia. **24. Instrumentos financeiros – Ativos financeiros:** Ativos financeiros são reconhecidos inicialmente na data em que foram originados ou na data da negociação em que a Companhia ou suas controladas se tornam uma das partes das disposições contratuais do instrumento. O desreconhecimento de um ativo financeiro ocorre quando os direitos contratuais aos respectivos fluxos de caixa do ativo expiram ou quando os riscos e benefícios da titularidade do ativo financeiro são transferidos. As classificações dos ativos financeiros no momento inicial são como segue:

Ativos financeiros mensurados a valor justo por meio do resultado	Esses ativos são subsequentemente mensurados ao valor justo. O resultado líquido, incluindo juros ou receita de dividendos, é reconhecido no resultado.
Ativos financeiros a custo amortizado	Estes ativos são mensurados de forma subsequente ao custo amortizado utilizando o método dos juros efetivos. O custo amortizado é reduzido por perdas por impairment. As receitas de juros, ganhos e perdas cambiais e impairment são reconhecidos no resultado. Qualquer ganho ou perda no desreconhecimento é reconhecido no resultado.

Os ativos financeiros não são reclassificados subsequentemente ao reconhecimento inicial, a não ser que a Companhia e suas controladas mudem o modelo de negócios para a gestão de ativos financeiros e neste caso todos os ativos financeiros afetados são reclassificados no primeiro dia do exercício de apresentação posterior à mudança no modelo de negócios. Um ativo financeiro é mensurado ao custo amortizado se atender ambas as condições a seguir e não for designado como mensurado ao VJR: • É mantido dentro de um modelo de negócios cujo objetivo seja manter ativos financeiros para receber fluxos de caixa contratuais; e • Seus termos contratuais geram, em datas específicas, fluxos de caixa que são relativos somente ao pagamento de principal e juros sobre o valor principal em aberto. **Técnicas de avaliação dos instrumentos financeiros mensurados a valor justo: *Fundos vinculados e aplicações financeiras:*** O valor justo é determinado com base na aplicação do percentual do índice atrelado ao respectivo ativo financeiro, taxa (DI), considerando o risco de crédito da instituição na qual os recursos estão aplicados. **Avaliação sobre se os fluxos de caixa contratuais:** Para fins dessa avaliação, o 'principal' é definido como o valor justo do ativo financeiro no reconhecimento inicial. Os 'juros' são definidos como uma contraprestação pelo valor do dinheiro no tempo e pelo risco de crédito associado ao valor principal em aberto durante um determinado período e pelos outros riscos e custos básicos de financiamentos (por exemplo, risco de liquidez e custos administrativos), assim como uma margem de lucro. A Companhia e suas controladas consideram os termos contratuais do instrumento para avaliar se os fluxos de caixa contratuais são somente pagamentos do principal e de juros. Isso inclui a avaliação sobre se o ativo financeiro contém um termo contratual que poderia mudar o momento ou o valor dos fluxos de caixa contratuais de forma que ele não atenderia essa condição. Ao fazer essa avaliação, a Companhia e suas controladas consideram: • Eventos contingentes que modifiquem o valor ou a época dos fluxos de caixa; • Termos que possam ajustar a taxa contratual, incluindo taxas variáveis; • O pré-pagamento e a prorrogação do prazo; e • Os termos que limitam o acesso da Companhia e suas controladas a fluxos de caixa de ativos específicos (por exemplo, baseados na performance de um ativo). **Passivos financeiros:** Passivos financeiros são reconhecidos inicialmente na data em que são originados ou na data de negociação em que a Companhia ou suas controladas se tornam parte das disposições contratuais do instrumento. As classificações dos passivos financeiros são como seguem: • **Mensurados pelo valor justo por meio do resultado:** são os passivos financeiros que sejam: (i) mantidos para negociação no curto prazo, (ii) designados ao valor justo com o objetivo de confrontar os efeitos do reconhecimento de receitas e despesas a fim de se obter informação contábil mais relevante e consistente; (iii) derivativos. Estes passivos são registrados inicialmente pelos respectivos valores justos, cujas mudanças são reconhecidas no resultado do exercício e, para qualquer alteração na mensuração subsequente dos valores justos que seja atribuível a alterações no risco de crédito do passivo, se houver, que deve ser registrada contra outros resultados abrangentes. A Companhia e suas controladas não possuem passivos financeiros classificados nessa categoria. • **Mensurados subsequentemente ao custo amortizado:** são os demais passivos financeiros que não se enquadram na classificação acima. São reconhecidos inicialmente pelo valor justo deduzido de quaisquer custos atribuíveis à transação e, posteriormente, registrados pelo custo amortizado através do método da taxa efetiva de juros. Os ativos e passivos financeiros são compensados e apresentados pelo valor líquido quando existe o direito legal de compensação dos valores e haja a intenção de realizar o ativo e liquidar o passivo simultaneamente. As classificações dos instrumentos financeiros (ativos e passivos) estão demonstradas no quadro abaixo. A Companhia e suas controladas possuem operações com instrumentos financeiros. O gerenciamento desses instrumentos financeiros é feito por meio de monitoramento e controles internos que visam mitigar os riscos advindos desses instrumentos financeiros. A Companhia e suas controladas possuem um comitê instaurado permanentemente, que tem por finalidade analisar todos os fatores internos e externos que possam aumentar o risco de crédito, cambial e de liquidez atrelados as operações com instrumentos financeiros. As atividades relacionadas a gestão e monitoramentos dos riscos envolvem principalmente o acompanhamento da evolução das taxas de juros que podem impactar tanto os fluxos de caixa da Companhia e de suas controladas bem como o valor de mercado dos instrumentos financeiros, o risco de crédito de seus ativos financeiros, e o monitoramento regular das cláusulas de *covenants*. As projeções e acompanhamento dos fluxos de caixa da Companhia e de suas controladas são monitoradas semanalmente com vistas a garantir o cumprimento das obrigações financeiras e liquidez da Companhia e suas controladas. A Companhia e suas controladas não efetuaram operações com instrumentos financeiros de caráter especulativo. **Classificação dos instrumentos financeiros**

		Controladora 2025		Consolidado 2025	
Ativos financeiros	**Nota**	**Custo amortizado**	**Valor justo por meio do resultado**	**Custo amortizado**	**Valor justo por meio do resultado**
Bancos	6.a	71	–	1.746	–
Aplicações financeiras	6.a	–	847	–	48.351
Fundos vinculados	6.b	–	–	–	9.634
Contas a receber	7	–	–	14.873	–
Passivos financeiros					
Fornecedores	11	8	–	23.894	–
Debêntures	13	130.505	–	130.505	–
Financiamentos	12	–	–	329.848	–

		Controladora 2024		Consolidado 2024	
Ativos financeiros	**Nota**	**Custo amortizado**	**Valor justo por meio do resultado**	**Custo amortizado**	**Valor justo por meio do resultado**
Bancos	6.a	74	–	3.825	–
Aplicações financeiras	6.a	–	5.217	–	31.183
Fundos vinculados	6.b	–	–	–	18.414
Contas a receber	7	–	–	15.504	–
Passivos financeiros					
Fornecedores	11	83	–	14.048	–
Debêntures	13	124.809	–	124.809	–
Financiamentos	12	–	–	352.595	–

Valor justo dos instrumentos financeiros

					Controladora 2025		Controladora 2024	
	Nota	**Nível (a)**	**Valor contábil**	**Valor justo**	**Valor contábil**	**Valor justo**
Bancos e aplicações financeiras	6.a	Nível 2	918	918	5.291	5.291
Total			**918**	**918**	**5.291**	**5.291**
Fornecedores	11	Nível 2	8	8	83	83
Debêntures	13	Nível 2	130.505	130.505	124.809	124.809
Total			**130.513**	**130.513**	**124.892**	**124.892**

					Consolidado 2025		Consolidado 2024	
	Nota	**Nível (a)**	**Valor contábil**	**Valor justo**	**Valor contábil**	**Valor justo**
Bancos e aplicações financeiras	6.a	Nível 2	50.097	50.097	35.008	35.008
Contas a receber	7	Nível 2	14.873	14.873	15.504	15.504
Fundos vinculados	6.b	Nível 2	9.634	9.634	18.414	18.414
Total			**74.604**	**74.604**	**68.926**	**68.926**
Fornecedores	11	Nível 2	23.984	23.984	14.048	14.048
Financiamentos	12	Nível 2	329.848	329.848	352.595	352.595
Debêntures	13	Nível 2	130.505	130.505	124.809	124.809
Total			**484.337**	**484.337**	**491.452**	**491.452**

(a) A Companhia usa a seguinte hierarquia para determinar e divulgar o valor justo de instrumentos financeiros pela técnica de avaliação. Nível 1 – preços cotados nos mercados ativos para ativos e passivos idênticos; Nível 2 – outras técnicas para as quais todos os dados

continua ...

A publicação acima foi realizada e certificada no dia 18/04/2026

ICP Brasil

Acesse a página de **Publicações Legais** no site do **Jornal Data Mercantil**, apontando a câmera do seu celular no QR Code, ou acesse o link: **www.datamercantil.com.br/publicidade_legal**

... continuação

Serra do Mel Holding S.A.

que tenham efeito significativo sobre o valor justo registrado sejam observáveis, direta ou indiretamente, e Nível 3 – técnicas que usam dados que tenham efeito significativo no valor justo registrado que não sejam baseados em dados observáveis no mercado. **25. Gerenciamento de riscos** – A Administração é responsável pelo estabelecimento e supervisão da estrutura de gerenciamento de risco da Companhia e suas controladas. As políticas de gerenciamento de risco são estabelecidas para identificar, analisar e definir limites e controles apropriados, e para monitorar riscos e aderência aos limites. ***Risco operacional:*** O risco operacional está relacionado com a paralisação de parte ou de todo o fornecimento esperado relacionado ao parque eólico. Visando a mitigação do risco operacional a Companhia e suas controladas gerenciam o risco operacional da seguinte maneira: • Profissionais altamente treinados e capacitados. • Contratos robustos de operação e manutenção. • Processos sólidos e bem definidos. • Análises diárias, semanais, mensais da capacidade operacional, bem como dos fatores internos e externos atrelados à operação. • Acompanhamento dos sistemas de gestão e aplicação das políticas de Meio Ambiente, Saúde e Segurança. • Centro de controle operacional de alta tecnologia. • Monitoramento de matriz de risco. • Gestão do relacionamento com a comunidade. ***Risco de crédito:*** O risco de crédito de saldos com bancos e instituições financeiras e contas a receber é administrado pela tesouraria bem como por um Comitê permanente da Companhia e suas controladas de acordo com as políticas por estes estabelecidas. Os recursos excedentes de caixa e equivalentes de caixa são investidos apenas em instituições financeiras autorizadas, com *rating* AAA, em acordo com a política aprovada pela Administração, respeitando limites de crédito definidos, os quais são estabelecidos a fim de minimizar a concentração de riscos e, assim, mitigar o prejuízo financeiro no caso de potencial falência de uma contraparte. As vendas de energia que geram o contas a receber das controladas são pactuadas somente com clientes com capacidade de liquidez e por meio de robustas garantias financeiras. Abaixo são demonstrados os saldos contábeis suscetíveis ao risco de crédito:

		Controladora		Consolidado	
	Nota	**2025**	**2024**	**2025**	**2024**
Caixa e equivalentes de caixa	6.a	918	5.291	50.097	35.008
Fundos vinculados	6.b	–	–	9.634	18.414
Contas a receber	7	–	–	14.873	15.504
Total		**918**	**5.291**	**74.604**	**68.926**

Risco de liquidez: Risco de liquidez é o risco em que a Companhia e suas controladas irão encontrar dificuldades em cumprir com as obrigações associadas com seus passivos financeiros que são liquidados com pagamentos à vista ou com outro ativo financeiro. A abordagem da Companhia e suas controladas na administração de liquidez é de garantir, o máximo possível, que sempre tenha liquidez suficiente para cumprir com suas obrigações ao vencerem, sob condições normais e de estresse, sem causar perdas inaceitáveis ou com risco de prejudicar a reputação da Companhia e suas controladas. A Companhia e suas controladas possuem ativos financeiros representados por caixa que resultam diretamente das integralizações dos acionistas. A Companhia e suas controladas não possuem aplicações de caráter especulativo, em derivativos ou quaisquer outros ativos de risco. A seguir, estão os vencimentos contratuais de passivos financeiros remanescentes na data de reporte. Esses valores são brutos e não-descontados, e incluem pagamentos de juros estimados e excluem o impacto dos acordos de compensação.

Controladora				Fluxos de caixa contratuais		
2025	**Valor contábil**	**Fluxos de caixa futuros**	**Até 12 meses**	**Entre 1 a 2 anos**	**Entre 2 a 5 anos**	**Mais que 5 anos**
Fornecedores	8	(8)	(8)	–	–	–
Debêntures	130.505	(130.505)	(215)	(2.991)	(11.608)	(115.691)
Total	**130.513**	**(130.513)**	**(223)**	**(2.991)**	**(11.608)**	**(115.691)**

Consolidado				Fluxos de caixa contratuais		
2024	**Valor contábil**	**Fluxos de caixa futuros**	**Até 12 meses**	**Entre 1 a 2 anos**	**Entre 2 a 5 anos**	**Mais que 5 anos**
Fornecedores	23.894	(23.984)	(23.984)	–	–	–
Arrendamentos	11.644	(11.644)	(102)	(20)	(79)	(11.443)
Debêntures	130.505	(130.505)	(215)	(2.991)	(11.608)	(115.691)
Financiamentos	329.848	(329848)	(38.860)	(19.560)	(60.099)	(211.329)
Total	**495.891**	**(495.981)**	**(63.161)**	**(22.571)**	**(71.786)**	**(338.463)**

Risco de mercado: Risco de mercado é o risco que alterações nos preços de mercado, tais como as taxas de câmbio, taxas de juros e preços de ações, têm nos ganhos da Companhia e de suas controladas ou no valor de suas participações em instrumentos financeiros. O objetivo do gerenciamento de risco de mercado é gerenciar e controlar as exposições a riscos de mercados, dentro de parâmetros aceitáveis e ao mesmo tempo otimizar o retorno. A Administração da Companhia e de suas controladas não efetuam investimentos em ativos financeiros que possam gerar oscilações relevantes nos seus preços de mercado. ***Risco de taxas de juros:*** A Companhia e suas controladas entendem que os riscos de taxa de juros estão ligados a possibilidade de perdas decorrentes de oscilações de taxas de juros incidentes sobre seus ativos e passivos financeiros. ***Análise de Sensibilidade:*** Em atendimento ao item 40 do CPC 40 – Instrumento Financeiros Evidenciação, a Companhia suas controladas efetuam a análise de sensibilidade de seus instrumentos financeiros. A análise de sensibilidade tem como objetivo mensurar o impacto às mudanças nas variáveis de mercado sobre cada instrumento financeiro. Não obstante, a liquidação das transações envolvendo essas estimativas poderá resultar em valores diferentes dos estimados devido à subjetividade contida no processo utilizado na preparação dessas análises. As informações demonstradas no quadro, mensuram contextualmente o impacto nos resultados da Companhia e das controladas em função da variação de cada risco destacado. No quadro a seguir estão apresentados todos os instrumentos financeiros da Companhia e suas controladas que estão expostos à indexadores, com as exposições aplicáveis de flutuação de taxas de juros e outros indexadores até as datas de vencimento dessas transações, com o cenário provável adotado pela Companhia e suas controladas, baseado fundamentalmente em premissas macroeconômicas obtidas de relatórios de mercado, com 25% e 50% de aumento do risco.

			Sensibilidade			
Variação das taxas de juros e índices		**2025**	**Provável**	**25%**	**50%**	**-25%**	**-50%**
IPCA (b)		4,30%	4,30%	5,38%	6,45%	3,23%	2,15%
Risco de redução das taxas de juros e índices							
CDI (c)		14,90%	14,90%	18,63%	22,35%	11,18%	7,45%
Consolidado					Sensibilidade		
Risco de aumento (passivo)	**Índice**	**2025**	**Provável**	**25%**	**50%**	**-25%**	**-50%**
Financiamentos	IPCA (a)	(329.848)	(344.031)	(362.523)	(351.123)	(340.486)	(336.940)
Debêntures	IPCA (a)	(130.505)	(136.117)	(137.520)	(138.923)	(134.714)	(133.311)
Total		**(460.353)**	**(480.148)**	**(500.043)**	**(490.046)**	**(475.200)**	**(470.251)**
Impacto no resultado do exercício			**(19.795)**	**(4.949)**	**(9.898)**	**4.949**	**9.898**
Risco de redução (ativo)		–					
Aplicações financeiras e fundos vinculados	CDI (b)	57.985	66.625	68.785	70.945	64.465	62.305
Impacto no resultado do exercício			**8.640**	**2.160**	**4.320**	**(2.160)**	**(4.320)**

(a) Índice Nacional de Preços ao Consumidor Amplo – Fonte: Projeções Bradesco Longo Prazo. (b) Certificado de Depósito Interbancário – Fonte: Projeções Bradesco Longo Prazo. **26. Compromissos contratuais e garantias – Compromissos futuros:** A seguir são divulgados os principais compromissos da Companhia e suas controladas para os anos subsequentes.

				Consolidado
	2026	**2027**	**2028**	**2029 a 2037**
CUST/CCT (a)	14.003	14.557	15.119	31.880
Contratos de O&M (b)	15.397	17.736	18.733	109.403
Total	**29.400**	**32.293**	**33.852**	**141.283**

a. Encargos devido ao uso do sistema de transmissão (CUST/CCT): Durante toda a operação dos projetos, as controladas irão incorrer com gastos referentes aos encargos por uso do sistema de transmissão, objeto dos Contratos de Uso do Sistema de Transmissão (CUST) e Contratos de Conexão (CCT) para empreendimentos conectados na rede de transmissão. Para o ano de 2025 os encargos foram calculados considerando as tarifas vigentes para o ciclo tarifário 2025/2026 (julho/25 a junho/26) para projetos conectados na rede de transmissão, sem a utilização de correção/reajuste nas tarifas para os meses. Para os anos a partir de 2026 os encargos também foram calculados considerando as tarifas vigentes para o ciclo tarifário 2025/2026. **b. Contratos de Operação e Manutenção (O&M):** As controladas possuem contratos de longo prazo com o objetivo de garantir a operação e manutenção dos aerogeradores dos seus parques. **27. Informações complementares ao fluxo de caixa –** O CPC 03 (R2) – Demonstrações de Fluxo de Caixa, em sua revisão, estabeleceu que as transações de investimentos e financiamentos que não envolvem o uso de caixa e equivalentes de caixa devem ser excluídas das demonstrações de fluxo de caixa e apresentadas separadamente em nota explicativa. Durante o exercício findo em 31 de dezembro de 2025 foram realizadas as seguintes transações que não envolveram caixa ou equivalentes de caixa:

		Controladora
	Nota	**2025**
Atividades de financiamento		
Dividendos a receber	8	960
Total		**960**

28. Cobertura de seguros – Por estar exposta a possíveis sinistros em suas atividades operacionais e administrativas, a Companhia e suas controladas adotam uma política de contratação de seguros e garantias financeiras a fim de garantir o funcionamento de suas operações, que estão sujeitas a (i) impactos negativos externos e falhas operacionais e (ii) eventuais reflexos de danos que impactam terceiros. As premissas de riscos adotadas, dada a sua natureza, não fazem parte do escopo da auditoria das demonstrações financeiras individuais e consolidadas, e, consequentemente, não foram auditadas pelos nossos auditores independentes.

Diretoria Executiva

Liu Gonçalves de Aquino
Diretor Presidente
Raimundo Barretto Bastos
Diretor Financeiro

Contador

Bruno Ortega Janjacomo
Gerente Contábil – CRC 1SP-331491/O-4

Relatório do Auditor Independente sobre as Demonstrações Financeiras Individuais e Consolidadas

Aos Acionistas e Diretores da
Serra do Mel Holding S.A. | São Paulo-SP

Opinião: Examinamos as demonstrações financeiras individuais e consolidadas da Serra do Mel Holding S.A. (Companhia), identificadas como controladora e consolidado, respectivamente, que compreendem o balanço patrimonial em 31 de dezembro de 2025 e as respectivas demonstrações do resultado, do resultado abrangente, das mutações do patrimônio líquido e dos fluxos de caixa para o exercício findo nessa data, bem como as correspondentes notas explicativas, incluindo as políticas contábeis materiais e outras informações elucidativas. Em nossa opinião, as demonstrações financeiras acima referidas apresentam adequadamente, em todos os aspectos relevantes, a posição patrimonial e financeira, individual e consolidada, da Companhia em 31 de dezembro de 2025, o desempenho individual e consolidado de suas operações e os seus respectivos fluxos de caixa individuais e consolidados para o exercício findo nessa data, de acordo com as práticas contábeis adotadas no Brasil. **Base para opinião:** Nossa auditoria foi conduzida de acordo com as normas brasileiras e internacionais de auditoria. Nossas responsabilidades, em conformidade com tais normas, estão descritas na seção a seguir, intitulada "Responsabilidades do auditor pela auditoria das demonstrações financeiras individuais e consolidadas". Somos independentes em relação à Companhia e suas controladas, de acordo com os princípios éticos relevantes previstos no Código de Ética Profissional do Contador e nas normas profissionais emitidas pelo Conselho Federal de Contabilidade, aplicáveis a auditorias de demonstrações financeiras no Brasil, e cumprimos com as demais responsabilidades éticas de acordo com essas normas. Acreditamos que a evidência de auditoria obtida é suficiente e apropriada para fundamentar nossa opinião. **Principais assuntos de auditoria:** Principais assuntos de auditoria são aqueles que, em nosso julgamento profissional, foram os mais significativos em nossa auditoria do exercício corrente. Esses assuntos foram tratados no contexto de nossa auditoria das demonstrações financeiras individuais e consolidadas como um todo e na formação de nossa opinião sobre essas demonstrações financeiras individuais e consolidadas e, portanto, não expressamos uma opinião separada sobre esses assuntos. Para cada assunto abaixo, a descrição de como nossa auditoria tratou o assunto, incluindo quaisquer comentários sobre os resultados de nossos procedimentos, é apresentado no contexto das demonstrações financeiras tomadas em conjunto. Nós cumprimos as responsabilidades descritas na seção intitulada "Responsabilidades do auditor pela auditoria das demonstrações financeiras individuais e consolidadas", incluindo aquelas em relação a esses principais assuntos de auditoria. Dessa forma, nossa auditoria incluiu a condução de procedimentos planejados para responder a nossa avaliação de riscos de distorções significativas nas demonstrações financeiras. Os resultados de nossos procedimentos, incluindo aqueles executados para tratar o assunto abaixo, fornecem a base para nossa opinião de auditoria sobre as demonstrações financeiras individuais e consolidadas da Companhia. Mensuração da provisão para desmobilização dos ativos (ARO – Asset Retirement Obligations): As controladas da Companhia possuem obrigação contratual, proveniente dos contratos de arrendamento, de devolver as terras nas condições originais anteriores à implantação dos parques eólicos, e reconhecem provisão para os custos de desmobilização dos ativos previstos ao término do prazo de vigência desses contratos. A provisão para desmobilização dos ativos e recuperação das áreas degradadas é reconhecida em contrapartida do ativo direito de uso, sendo atualizada a valor presente em contrapartida do resultado do exercício. O processo de determinação da provisão requer que as controladas da Companhia efetuem estimativa dos gastos futuros com a desmobilização dos ativos e a recuperação da área dos parques eólicos. Nas demonstrações consolidadas, o valor da provisão para desmobilização dos ativos totaliza R$ 93.805 mil em 31 de dezembro de 2025 e está divulgado na nota explicativa nº 15 às demonstrações financeiras individuais e consolidadas. A determinação da provisão dos gastos para desmobilização dos ativos é relevante para a nossa auditoria em função da magnitude dos montantes envolvidos, além de estar sujeita a julgamento por parte da Administração na sua mensuração, incluindo a utilização de premissas subjetivas, as quais incluem o método de recuperação, o período em que o trabalho será executado, a taxa de inflação e a taxa de desconto a valor presente da provisão. *Como nossa auditoria conduziu esse assunto:* Nossos procedimentos de auditoria incluíram, entre outros: (i) a avaliação da razoabilidade das premissas utilizadas pelas controladas da Companhia na determinação da taxa de desconto para o cálculo do ajuste a valor presente; (ii) análise dos dados e premissas dos custos elaborados pela Administração, considerando orçamento com terceiros obtidos; (iii) recálculo da provisão, considerando a taxa de desconto utilizada pelas controladas da Companhia e a quantidade de aerogeradores instalados nos parques; e (iv) avaliação das divulgações sobre o assunto nas notas explicativas às demonstrações financeiras individuais e consolidadas. Baseados no resultado dos procedimentos de auditoria efetuados sobre a provisão para desmobilização dos ativos que está consistente com a avaliação da Administração, consideramos que as políticas de mensuração e reconhecimento adotadas pela Administração, assim como as respectivas divulgações na nota explicativa nº 15, são aceitáveis, no contexto das demonstrações financeiras individuais e consolidadas tomadas em conjunto. Teste de recuperabilidade do ativo imobilizado: Anualmente, a Companhia realiza o teste da redução ao valor recuperável (teste de *impairment*) dos saldos de ativo imobilizado e direito de uso de suas controladas, conforme divulgados na nota explicativa nº 10.c das demonstrações financeiras individuais e consolidadas. As projeções preparadas para realização dos testes de recuperabilidade envolvem um elevado grau de julgamento e a necessidade de que sejam desenvolvidas estimativas de valores justos baseadas em cálculos e premissas relacionados ao desempenho futuro dos negócios. Em razão do alto grau de julgamento envolvido e ao impacto que a definição das premissas tem nas demonstrações financeiras individuais e consolidadas, consideramos este um assunto significativo para nossa auditoria. *Como nossa auditoria conduziu esse assunto:* Nossos procedimentos de auditoria incluíram, entre outros: (i) revisão do modelo utilizado para mensurar o valor recuperável e as premissas e metodologias utilizadas pela Companhia e suas controladas, em particular aquelas relacionadas às projeções de receitas futuras, taxa de crescimento, taxa de desconto utilizada nos fluxos de caixa, margem de lucro de todas as unidades geradoras de caixa; (ii) envolvimento de especialistas em avaliação para revisão da taxa de desconto utilizada nos fluxos de caixa; e (iii) revisão das divulgações efetuadas pela Companhia nas demonstrações contábeis individuais e consolidadas sobre as premissas utilizadas nos cálculos de recuperabilidade dos referidos ativos. Baseados no resultado dos procedimentos de auditoria efetuados sobre o teste de valor recuperável do ativo imobilizado, de acordo com o CPC 01 (R1) – Redução ao valor recuperável de ativos, que está consistente com a avaliação da Diretoria, consideramos que os critérios e premissas de valor recuperável do ativo imobilizado preparados pela Diretoria, assim como as respectivas divulgações na nota explicativa nº 10.c, são aceitáveis, no contexto das demonstrações financeiras individuais e consolidadas tomadas em conjunto. **Responsabilidades da diretoria e da governança pelas demonstrações financeiras individuais e consolidadas:** A diretoria é responsável pela elaboração e adequada apresentação das demonstrações financeiras individuais e consolidadas de acordo com as práticas contábeis adotadas no Brasil e pelos controles internos que ela determinou como necessários para permitir a elaboração de demonstrações financeiras livres de distorção relevante, independentemente se causada por fraude ou erro. Na elaboração das demonstrações financeiras individuais e consolidadas, a diretoria é responsável pela avaliação da capacidade de a Companhia e suas controladas continuar operando, divulgando, quando aplicável, os assuntos relacionados com a sua continuidade operacional e o uso dessa base contábil na elaboração das demonstrações financeiras, a não ser que a diretoria pretenda liquidar a Companhia e suas controladas ou cessar suas operações, ou não tenha nenhuma alternativa realista para evitar o encerramento das operações. Os responsáveis pela governança da Companhia e suas controladas são aqueles com responsabilidade pela supervisão do processo de elaboração das demonstrações financeiras. **Responsabilidades do auditor pela auditoria das demonstrações financeiras individuais e consolidadas:** Nossos objetivos são obter segurança razoável de que as demonstrações financeiras individuais e consolidadas, tomadas em conjunto, estão livres de distorção relevante, independentemente se causada por fraude ou erro, e emitir relatório de auditoria contendo nossa opinião. Segurança razoável é um alto nível de segurança, mas não uma garantia de que a auditoria realizada de acordo com as normas brasileiras e internacionais de auditoria sempre detecta as eventuais distorções relevantes existentes. As distorções podem ser decorrentes de fraude ou erro e são consideradas relevantes quando, individualmente ou em conjunto, possam influenciar, dentro de uma perspectiva razoável, as decisões econômicas dos usuários tomadas com base nas referidas demonstrações financeiras. Como parte da auditoria realizada de acordo com as normas brasileiras e internacionais de auditoria, exercemos julgamento profissional e mantemos ceticismo profissional ao longo da auditoria. Além disso: • Identificamos e avaliamos os riscos de distorção relevante nas demonstrações financeiras individuais e consolidadas, independentemente se causada por fraude ou erro, planejamos e executamos procedimentos de auditoria em resposta a tais riscos, bem como obtemos evidência de auditoria apropriada e suficiente para fundamentar nossa opinião. O risco de não detecção de distorção relevante resultante de fraude é maior do que o proveniente de erro, já que a fraude pode envolver o ato de burlar os controles internos, conluio, falsificação, omissão ou representações falsas intencionais. • Obtemos entendimento dos controles internos relevantes para a auditoria para planejarmos procedimentos de auditoria apropriados às circunstâncias, mas, não, com o objetivo de expressarmos opinião sobre a eficácia dos controles internos da Companhia e suas controladas. • Avaliamos a adequação das políticas contábeis utilizadas e a razoabilidade das estimativas contábeis e respectivas divulgações feitas pela diretoria. • Concluímos sobre a adequação do uso, pela diretoria, da base contábil de continuidade operacional e, com base nas evidências de auditoria obtidas, se existe incerteza relevante em relação a eventos ou condições que possam levantar dúvida significativa em relação à capacidade de continuidade operacional da Companhia e suas controladas. Se concluirmos que existe incerteza relevante, devemos chamar atenção em nosso relatório de auditoria para as respectivas divulgações nas demonstrações financeiras individuais e consolidadas ou incluir modificação em nossa opinião, se as divulgações forem inadequadas. Nossas conclusões estão fundamentadas nas evidências de auditoria obtidas até a data de nosso relatório. Todavia, eventos ou condições futuras podem levar a Companhia e suas controladas a não mais se manter em continuidade operacional. • Avaliamos a apresentação geral, a estrutura e o conteúdo das demonstrações financeiras individuais e consolidadas, inclusive as divulgações e se as demonstrações financeiras individuais e consolidadas representam as correspondentes transações e os eventos de maneira compatível com o objetivo de apresentação adequada. Comunicamo-nos com os responsáveis pela governança a respeito, entre outros aspectos, do alcance planejado, da época da auditoria e das constatações significativas de auditoria, inclusive as eventuais deficiências significativas nos controles internos que identificamos durante nossos trabalhos. Dos assuntos que foram objeto de comunicação com os responsáveis pela governança, determinamos aqueles que foram considerados como mais significativos na auditoria das demonstrações financeiras do exercício corrente e que, dessa maneira, constituem os principais assuntos de auditoria. Descrevemos esses assuntos em nosso relatório de auditoria, a menos que lei ou regulamento tenha proibido divulgação pública do assunto, ou quando, em circunstâncias extremamente raras, determinarmos que o assunto não deve ser comunicado em nosso relatório porque as consequências adversas de tal comunicação podem, dentro de uma perspectiva razoável, superar os benefícios da comunicação para o interesse público.

Fortaleza (CE), 31 de março de 2026.

Ernst & Young Auditores Independentes S/S Ltda.
CRC-CE 001.042/F

Thiago Alexandre de Souza Silva
Contador
CRC-PE 021.265/O

Publique no
Data Mercantil!
A decisão certa em todos os momentos.
Acesse nosso site pelo link abaixo ou apontando a câmera do seu celular no QRcode ao lado.
datamercantil.com.br
Contato: (11) 3361-8833
Orçamentos: *comercial@datamercantil.com.br*
DATA MERCANTIL São Paulo

Sol do Sertão Holding S.A. e Controladas

CNPJ nº 37.733.035/0001-40

RELATÓRIO DA ADMINISTRAÇÃO

Prezados Acionistas, A Administração da Sol do Sertão Holding S.A. ("Companhia" ou "Sol do Sertão") apresenta o Relatório da Administração e as Demonstrações Financeiras Individuais e Consolidadas, com os Relatórios dos Auditores Independentes referentes ao exercício social encerrado em 31 de dezembro de 2025. **A Companhia:** A Sol do Sertão é uma sociedade anônima de capital fechado que faz parte do grupo Essentia Energia, cujo propósito é gerar negócios de alta rentabilidade no mercado de energia renovável, com eficiência na gestão, no desenvolvimento, na implantação, na operação e na comercialização de energia. A Companhia tem como objetivo social a participação no capital de empresas com foco em ativos de energia renovável e tem como investimento o Complexo Solar Sol do Sertão, composto pela Sol do Sertão OB I Energia Energia Solar S.A., Sol do Sertão OB II Energia Energia Solar S.A. e Sol do Sertão OB III Energia Energia Solar S.A., estas que iniciaram a operação comercial em agosto de 2021. O empreendimento solar está localizado no município de Oliveira dos Brejinhos, no estado da Bahia, e possui capacidade instalada total de aproximadamente 476 MWp (equivalentes a 415 MWac), contando com painéis solares fotovoltaicos bifaciais, capazes de gerar energia com mais eficiência. **Governança corporativa:** A Companhia mantém o seu sistema de gestão baseado nas melhores práticas de governança, atuando assim de forma ética e com respeito para com seus acionistas e demais partes relacionadas. **Responsabilidade ambiental e social:** A Sol do Sertão trabalha em conformidade com a legislação brasileira, atendendo a todos os requisitos de meio ambiente e exigências de saúde, higiene, segurança e medicina do trabalho. A Companhia possui Políticas de Sustentabilidade que contemplam os aspectos ambientais, sociais e de saúde e segurança do trabalho. O cumprimento da legislação vigente e a preservação do meio ambiente, assim como a preservação da saúde de todos os seus colaboradores e de quem atua em seu nome são princípios primordiais e prioridades da Companhia. **Recursos humanos:** O capital humano é extremamente relevante para a Sol do Sertão, sendo a Companhia conduzida por profissionais altamente qualificados e com larga experiência no setor de energia. A adoção de regras consoantes com as orientações recomendadas pelos órgãos de saúde e pelas autoridades públicas competentes refletem as medidas tomadas para garantir a saúde dos colaboradores e nas práticas perpetuadas pela Companhia, quais sejam: comunicação ativa, ações de higienização de espaços e áreas de circulação, flexibilização de jornadas e adoção do teletrabalho, entre outros. **Agradecimentos:** A Companhia registra os seus agradecimentos aos membros da Diretoria e do seu Conselho de Administração pelo apoio prestado no debate e encaminhamento das questões de maior interesse da Companhia. Especiais reconhecimentos à dedicação e empenho do quadro funcional. A Companhia também deixa consignado seu agradecimento aos prestadores de serviços, usuários, entidades financeiras, seguradoras, demais agentes do Setor Elétrico e a todos que direta ou indiretamente colaboraram para o êxito das atividades do Grupo no exercício de 2025.

A Administração.

Demonstrações financeiras individuais e consolidadas em 31 de dezembro de 2025 *(Em milhares de reais, exceto quando indicado de outra forma)*

BALANÇOS PATRIMONIAIS

Ativos	Nota	Controladora 31/12/25	Controladora 31/12/24	Consolidado 31/12/25	Consolidado 31/12/24
Circulante					
Caixa e equivalentes de caixa	5	81	2.542	12.791	63.659
Aplicações financeiras vinculadas às dívidas	6	–	–	7.914	–
Contas a receber	7	–	–	17.540	19.377
IRPJ e CSLL a recuperar		19	–	19	–
Tributos a recuperar		109	40	336	517
Despesas antecipadas		–	–	30	2.186
Estoque		–	–	63	–
Outras contas a receber		–	–	41	259
Total do ativo circulante		**209**	**2.582**	**38.734**	**85.998**
Não circulante					
Realizável a longo prazo					
Aplicações financeiras vinculadas às dívidas	6	–	–	45.473	49.116
Tributos a recuperar		–	–	196	–
Despesas antecipadas		–	–	73	–
		–	**–**	**45.742**	**49.116**
Investimentos	8	130.758	275.225	–	–
Imobilizado	9	–	–	1.167.613	1.210.376
Intangível	10	–	–	410	437
Total do ativo não circulante		**130.758**	**275.225**	**1.213.765**	**1.259.929**
Total do ativo		**130.967**	**277.807**	**1.252.499**	**1.345.927**

Passivos	Nota	Controladora 31/12/25	Controladora 31/12/24	Consolidado 31/12/25	Consolidado 31/12/24
Circulante					
Fornecedores	11	15	7	66.850	22.904
Empréstimos e financiamentos	12	–	–	52.737	49.999
Contas a pagar a partes relacionadas		–	–	20	178
IRPJ e CSLL	13	7	–	2.541	–
Tributos e obrigações trabalhistas	14	–	34	7.193	4.667
Encargos regulatórios	15	–	–	2.622	2.511
Total do passivo circulante		**22**	**41**	**131.963**	**80.259**
Não circulante					
Empréstimos e financiamentos	12	–	–	982.449	987.902
Provisão para processos judiciais	16	–	–	1.531	–
IRPJ e CSLL diferidos	14	–	–	5.611	–
Total do passivo não circulante		**–**	**–**	**989.591**	**987.902**
Patrimônio líquido					
Capital social	17	467.800	467.800	467.800	467.800
Prejuízos acumulados		(336.855)	(190.034)	(336.855)	(190.034)
Total do patrimônio líquido		**130.945**	**277.766**	**130.945**	**277.766**
Total do passivo e patrimônio líquido		**130.967**	**277.807**	**1.252.499**	**1.345.927**

DEMONSTRAÇÃO DO RESULTADO

	Nota	Controladora 31/12/25	Controladora 31/12/24	Consolidado 31/12/25	Consolidado 31/12/24 (Reclassificado)
Receita líquida de vendas	18	–	–	79.426	145.821
Custo de venda de energia elétrica	19	–	–	(118.779)	(112.773)
(Prejuízo) lucro bruto		**–**	**–**	**(39.353)**	**33.048**
Despesas gerais e administrativas	20	(143)	(97)	(16.503)	(236)
Resultado com participações societárias	8	(146.912)	(52.936)	–	–
(Prejuízo) lucro operacional		**(147.055)**	**(53.033)**	**(55.856)**	**32.812**
Receitas financeiras	21	242	249	16.915	16.137
Despesas financeiras	21	–	(2)	(91.115)	(93.299)
Resultado financeiro		**242**	**247**	**(74.200)**	**(77.162)**
Resultado antes do imposto de renda e contribuição social		**(146.813)**	**(52.786)**	**(130.056)**	**(44.350)**
Imposto de renda e contribuição social correntes	22	(7)	(33)	(11.153)	(8.469)
Imposto de renda e contribuição social diferidos	22	–	–	(5.611)	–
Prejuízo do exercício		**(146.820)**	**(52.819)**	**(146.820)**	**(52.819)**
Resultado básico e diluído atribuível por ação R$				**(0,33)**	**(0,11)**

DEMONSTRAÇÃO DO RESULTADO ABRANGENTE

	Controladora 31/12/25	Controladora 31/12/24	Consolidado 31/12/25	Consolidado 31/12/24
Prejuízo do exercício	(146.820)	(52.819)	(146.820)	(52.819)
Total do resultado abrangente	**(146.820)**	**(52.819)**	**(146.820)**	**(52.819)**

DEMONSTRAÇÃO DAS MUTAÇÕES DO PATRIMÔNIO LÍQUIDO

	Capital social	Prejuízos acumulados	Total do patrimônio líquido
Saldos em 01 de janeiro de 2024	**467.800**	**(137.215)**	**330.585**
Prejuízo do exercício	–	(52.819)	(52.819)
Saldos em 31 de dezembro de 2024	**467.800**	**(190.034)**	**277.766**
Prejuízo do exercício	–	(146.820)	(146.820)
Saldos em 31 de dezembro de 2025	**467.800**	**(336.855)**	**130.945**

DEMONSTRAÇÃO DOS FLUXOS DE CAIXA

	Nota	Controladora 31/12/25	Controladora 31/12/24	Consolidado 31/12/25	Consolidado 31/12/24
Fluxos de caixa das atividades operacionais					
Prejuízo do exercício		**(146.820)**	**(52.819)**	**(146.820)**	**(52.819)**
Ajustes de receitas e despesas					
Impostos de renda e contribuições sociais		7	–	16.764	–
Depreciação e amortização	9 e 10	–	–	47.058	49.700
Baixa de ativo imobilizado e intangível	9 e 10	–	–	1.475	54.519
Resultado com participações societárias	8	146.912	52.936	–	–
Receitas de aplicações financeiras vinculadas às dívidas	6	–	–	(7.144)	–
Juros, variações monetárias e custo de emissão – empréstimos e financiamentos	12	–	–	90.289	92.339
Provisão de multa por geração inferior	11	–	–	62.921	–
Provisão para processos judiciais		–	–	1.531	(1.555)
Variações nos ativos operacionais					
Contas a receber	7	–	–	1.837	(2.546)
Tributos a recuperar		(88)	111	(34)	(361)
Estoque		–	–	(63)	–
Despesas antecipadas		–	–	2.083	(229)
Outras contas a receber		–	–	218	2.353
Variações nos passivos operacionais			–		
Fornecedores	11	7	(2)	(18.976)	17.430
Contas a pagar a partes relacionadas				(158)	178
Tributos e obrigações trabalhistas a pagar	14	(16)	9	3.383	6.876
Provisão para processos judiciais	16	–	–	–	(182)
Encargos regulatórios		–	–	111	96
Caixa gerado pelas atividades operacionais		**2**	**235**	**54.474**	**165.799**
Juros pagos de empréstimos e financiamentos	12	–	–	(42.808)	(42.845)
Imposto de renda e contribuição social pagos		(18)	–	(9.469)	(5.202)
Caixa líquido (aplicado nas) gerado pelas atividades operacionais		**(16)**	**235**	**2.198**	**117.752**
Fluxos de caixa das atividades de investimento					
Aplicações financeiras vinculadas às dívidas	6	–	–	–	(4.135)
Aquisições de bens do ativo imobilizado e intangível	9 e 10	–	–	(5.743)	(48.702)
Integralização de capital nas controladas	8	(2.445)	–	–	–
Caixa líquido aplicado nas atividades de investimento		**(2.445)**	**–**	**(5.743)**	**(52.837)**
Fluxo de caixa das atividades de financiamento					
Aplicações financeiras vinculadas às dívidas	6	–	–	(48.938)	–
Resgates de aplicações financeiras vinculadas às dívidas	6	–	–	51.811	–
Pagamento de empréstimos e financiamentos	12	–	–	(50.197)	(47.477)
Caixa líquido aplicado nas atividades de financiamento		**–**	**–**	**(47.324)**	**(47.477)**
(Redução) aumento de caixa e equivalentes de caixa, líquidos		**(2.461)**	**235**	**(50.868)**	**17.438**
Caixa e equivalentes de caixa no início do exercício		**2.542**	**2.307**	**63.659**	**46.221**
Caixa e equivalentes de caixa no final do exercício		**81**	**2.542**	**12.791**	**63.659**

NOTAS EXPLICATIVAS DA ADMINISTRAÇÃO ÀS DEMONSTRAÇÕES FINANCEIRAS INDIVIDUAIS E CONSOLIDADAS EM 31 DE DEZEMBRO DE 2025

1. Informações Gerais: 1.1 Contexto operacional: A Sol do Sertão Holding S.A. ("Companhia" ou "Controladora" ou "Sol do Sertão"), é uma sociedade anônima de capital fechado, constituída em 13 de dezembro de 2019, com sede foro na cidade e estado de São Paulo, na Rua Dr. Campos Bicudo, n° 98, 4º andar, Jardim Europa. A Companhia tem como objeto social a participação no capital de empresas com foco em ativos de energia renovável. A Companhia é controlada direta da Infraestrutura Brasil Holding I S.A. ("IBH I") e, tem como controlador final, o Pátria Infraestrutura IV Fundo de Investimentos em Participações Multiestratégia ("Pátria"). A Companhia faz parte da Essentia Energia, um grupo cujo propósito é gerar negócios no mercado de energia renovável, com eficiência na gestão, no desenvolvimento, na implantação, na operação e na comercialização de energia. **1.2 Relação de entidades controladas:** A Companhia possui 100% de participação nas seguintes Sociedades de Propósito Específico ("SPEs"): Sol do Sertão OB I Energia Solar S.A. ("OB I"), Sol do Sertão OB II Energia Solar S.A. ("OB II") e Sol do Sertão OB IIII Energia Solar S.A. ("OB III").

Empresa	Participação 31/12/25	Participação 31/12/24	Atividade principal	Controle
Sol do Sertão OB I Energia Solar S.A.	100%	100%	Geração de energia	Direto
Sol do Sertão OB II Energia Solar S.A.	100%	100%	Geração de energia	Direto
Sol do Sertão OB III Energia Solar S.A.	100%	100%	Geração de energia	Direto

As Controladas possuem as seguintes características:

SPE	Usina	Estado	Capacidade MW	Garantia Física – MWm	Início da autorização	Fim da autorização
OB I	Sol do Sertão XXXVI	BA	40,82	13,1	29/07/2019	28/07/2054
OB I	Terra do Sol VII	BA	54,43	17,5	29/07/2019	28/07/2054
OB I	Terra do Sol XI	BA	47,62	15,3	29/07/2019	28/07/2054
OB II	Sol do Sertão VIII	BA	95,25	30,7	29/07/2019	28/07/2054
OB II	Sol do Sertão XII	BA	54,43	17,5	29/07/2019	28/07/2054
OB III	Sol do Sertão XIII	BA	74,84	24,1	29/07/2019	28/07/2054
OB III	Sol do Sertão XIV	BA	20,41	6,6	29/07/2019	28/07/2054
OB III	Sol do Sertão XXXV	BA	27,21	8,7	29/07/2019	28/07/2054
Total			**415,01**	**133,5**		

A Companhia juntamente com suas controladas, é referida como "Grupo" ao longo das demonstrações financeiras. **1.3 Contratos de energia:** Das oito usinas que integram o Complexo Solar Sol do Sertão, sete possuem contratos de venda de energia no Ambiente de Contratação Livre (ACL), formalizados por meio de Contratos de Comercialização de Energia Elétrica no Ambiente Livre (CCEAL) de longo prazo firmados com a CEMIG Geração e Transmissão ("CEMIG"), em condições livremente negociadas entre as partes, até dezembro de 2041. Esses contratos preveem entrega anual de energia, sendo realizada, ao final de cada exercício, a apuração da energia efetivamente gerada e entregue, bem como das compensações financeiras decorrentes de eventuais diferenças entre os volumes contratados e realizados, conforme as regras pactuadas contratualmente. A usina Sol do Sertão XIV é, atualmente, a única unidade descontratada do complexo, possuindo menor capacidade instalada e menor garantia física em relação às demais usinas. Por essa razão, sua produção permanece exposta ao mercado de curto prazo, estando sujeita às variações do Preço de Liquidação das Diferenças (PLD). A condição de descontratação da usina Sol do Sertão XIV não compromete a performance operacional do complexo como um todo, mas representa uma oportunidade de flexibilidade comercial, permitindo a eventual celebração de novos contratos no ACL ou a captura de oportunidades de mercado, conforme a estratégia comercial adotada. **1.4 Situação financeira:** Em 31 de dezembro de 2025, a Companhia apresentava capital circulante líquido positivo no montante de R$187 na Controladora e negativo em R$93.229 no Consolidado (positivo em R$2.541 na Controladora e R$5.739 no Consolidado em 31 dezembro de 2024).

	Controladora 31/12/25	Controladora 31/12/24	Consolidado 31/12/25	Consolidado 31/12/24
Total do ativo circulante	209	2.582	38.734	85.998
Total do passivo circulante	22	41	131.963	80.259
Capital circulante líquido	**187**	**2.541**	**(93.229)**	**5.739**

O Grupo registrou prejuízos nos últimos exercícios, refletindo principalmente sua estrutura de capital, o perfil econômico-financeiro típico dos primeiros anos de operação dos empreendimentos e os efeitos recentes de eventos de *curtailment*, os quais reduziram o resultado dos exercícios. Em 31 de dezembro de 2025, a Companhia apresenta prejuízos acumulados no patrimônio líquido no montante de R$ 336.855. As controladas possuem contratos de venda de energia de longo prazo, que proporcionam previsibilidade de receitas ao longo da vigência contratual, ainda que sujeitos a eventuais restrições operacionais do sistema elétrico. A Administração monitora continuamente a posição de liquidez e o desempenho operacional do Grupo, avaliando a necessidade de adequações em sua estrutura de capital. No curso normal dos negócios, e considerando o estágio atual dos empreendimentos, a Companhia poderá contar, quando necessário, com suporte financeiro de seus acionistas, por meio de aportes de capital, os quais estão alinhados ao planejamento financeiro do grupo econômico. Com base na avaliação realizada, a Administração entende que a Companhia possui capacidade de manter a continuidade normal de suas operações, razão pela qual as demonstrações financeiras foram elaboradas com base no pressuposto de continuidade operacional. **1.5 Políticas contábeis, mudança de estimativa e retificação de erro:** O CPC 23 estabelece que podem ocorrer ajustes ou erros no registro, mensuração, apresentação ou divulgação das demonstrações financeiras e que erros materiais de exercícios anteriores devem ser corrigidos retrospectivamente, inclusive por reapresentação dos valores comparativos do período afetado. O Grupo revisa continuamente a apresentação e a divulgação de suas demonstrações para mantê-las adequadas e alinhadas às normas vigentes. **1.5.1 Reclassificação de cifras comparativas:** Para assegurar a comparabilidade, foram efetuadas reclassificações nos valores relativos à alocação da parcela variável da multa devida à CEMIG, decorrente da geração de energia inferior (vide Nota Explicativa nº 11), nas Demonstrações do Resultado referentes ao exercício findo em 31 de dezembro de 2024, sem impacto no resultado do Grupo. Os efeitos dessas reclassificações são demonstrados a seguir:

	Nota	31/12/24	Reclassificações	Consolidado 31/12/24 (Reclassificado)
Receita líquida de vendas	18	163.553	(17.732)	145.821
Custo de venda de energia elétrica	19	(130.505)	17.732	(112.773)
Lucro bruto		**33.048**	**–**	**33.048**
Despesas gerais e administrativas	20	(236)	–	(236)
Lucro operacional		**32.812**	**–**	**32.812**
Receitas financeiras	21	16.137	–	16.137
Despesas financeiras	21	(93.299)	–	(93.299)
Resultado financeiro		**(77.162)**	**–**	**(77.162)**
Resultado antes do imposto de renda e contribuição social		**(44.350)**	**–**	**(44.350)**
Imposto de renda e contribuição social correntes	22	(8.469)	–	(8.469)
Prejuízo do exercício		**(52.819)**	**–**	**(52.819)**

2. Apresentação das Demonstrações Financeiras Individuais e Consolidadas: 2.1 Base de elaboração e apresentação: As demonstrações financeiras individuais e consolidadas foram elaboradas e estão sendo apresentadas em conformidade com as práticas contábeis adotadas no Brasil, as quais abrangem as disposições contidas na Lei das Sociedades por Ações, pronunciamentos, interpretações e orientações emitidas pelo Comitê de Pronunciamentos Contábeis ("CPC") e aprovadas pelo Conselho Federal de Contabilidade ("CFC") e evidenciam todas as informações relevantes próprias das demonstrações financeiras, e somente elas, as quais estão consistentes com as utilizadas pela Administração na sua gestão. As demonstrações financeiras individuais e consolidadas foram elaboradas no pressuposto de continuidade normal dos negócios. A Administração efetua uma avaliação da capacidade da Companhia e suas controladas em dar continuidade às suas atividades durante a elaboração das demonstrações financeiras. A emissão das demonstrações financeiras individuais e consolidadas foi autorizada pela Administração em 27 de março de 2026. **2.2 Principais políticas contábeis materiais**: As políticas contábeis materiais aplicadas na elaboração das demonstrações financeiras individuais e consolidadas estão descritas juntamente com suas respectivas notas explicativas. Essas políticas foram aplicadas de modo consistente nos exercícios apresentados, salvo disposição em contrário. **2.2.1 Políticas contábeis materiais não apresentadas em notas explicativas**: Considerando que a Companhia não apresenta determinadas notas explicativas em suas demonstrações financeiras, as correspondentes políticas contábeis, que seriam divulgadas nessas notas, estão sendo apresentadas neste capítulo. **2.2.1.1 Arrendamentos**: O Grupo reconhece, em concordância com o CPC 06 – Arrendamentos, um ativo de direito de uso e um passivo de arrendamento, mensurado pelo valor presente dos pagamentos futuros. O ativo é depreciado ao longo do prazo do contrato e o passivo atualizado pelos encargos financeiros e reduzido pelos pagamentos realizados. O Grupo possui contratos de arrendamento de terras cujos pagamentos são integralmente variáveis, atrelados a receita líquida. Em função dessa característica, tais contratos não atendem aos critérios para reconhecimento de passivo de arrendamento conforme o CPC 06, sendo os pagamentos reconhecidos diretamente no resultado do exercício em que incorridos. **2.2.1.2 Remuneração do pessoal-chave da Administração**: A remuneração do pessoal-chave da administração, incluindo encargos e benefícios, totalizava R$ 9.079 (R$ 4.271 em 31 de dezembro de 2024). Os respectivos custos são incorridos por empresas do grupo econômico sob a Infraestrutura Brasil Holding I S.A., controladora da Companhia. **2.3 Adoção de normas contábeis – Novas e revisadas**:

Norma / Pronunciamento	Vigência	Principais pontos novos/alterados
CPC 02 – Efeitos das mudanças nas taxas de câmbio e conversão de demonstrações contábeis	01/01/2025	Classificação de Passivos como Circulante ou Não Circulante.
CPC 40 – Instrumentos Financeiros: Evidenciação	01/01/2026	Alterações à Classificação e Mensuração de Instrumentos Financeiros.
CPC 48 – Instrumentos Financeiros	01/01/2026	Contratos que fazem referência à eletricidade cuja geração dependente de condições naturais.
CPC 51 – Apresentação e Divulgação nas Demonstrações Contábeis	01/01/2027	Apresentação e Divulgação nas Demonstrações Financeiras.

A Administração da Companhia avaliou os pronunciamentos acima e não foram identificados impactos relevantes nas demonstrações financeiras individuais e consolidadas. A Companhia fará a adoção a essas normas e interpretações novas e alteradas conforme o CPC correspondente, se cabível, quando entrarem vigor. **2.4 Base de mensuração**: As demonstrações financeiras foram preparadas considerando o custo histórico como base de valor e evidenciam todas as informações relevantes próprias das demonstrações financeiras, as quais estão condizentes com as utilizadas pela administração em sua gestão. **2.5 Conversão de moeda estrangeira**: **(a) Moeda funcional e de apresentação**: A moeda funcional e de apresentação da Companhia e de suas controladas é o Real. Os ativos e passivos monetários denominados em moeda estrangeira, são convertidos para a moeda funcional usando-se a taxa de câmbio vigente na data dos respectivos balanços patrimoniais. Os ganhos e perdas resultantes da atualização desses ativos e passivos verificados entre a taxa de câmbio vigente na data da transação e os encerramentos dos exercícios são reconhecidos como receitas ou despesas financeiras no resultado. **(b) Transações e saldos**: Em 31 de dezembro de 2025 e 31 de dezembro de 2024, o Grupo não possuía ativos e passivos mensurados em moedas estrangeiras. **2.6 Uso de estimativas e julgamentos críticos**: A preparação das demonstrações financeiras do Grupo exige o uso de estimativas contábeis críticas e o exercício de julgamentos por parte da Administração. Esse processo envolve a aplicação das políticas contábeis materiais do Grupo em áreas que requerem maior nível de julgamento, caracterizadas por sua complexidade. Adicionalmente, são destacadas as áreas onde as premissas e estimativas possuem impacto significativo na elaboração das demonstrações financeiras. As estimativas e os julgamentos contábeis são continuamente avaliados e baseiam-se na experiência histórica e em outros fatores, incluindo expectativas de eventos futuros, consideradas razoáveis para as circunstâncias. Por definição, as estimativas contábeis resultantes raramente serão iguais aos respectivos resultados reais. As estimativas e premissas do Grupo não apresentam riscos significativos, com probabilidade de causar um ajuste relevante nos valores contábeis de ativos e passivos para o próximo exercício. As principais estimativas e julgamentos relacionados às demonstrações financeiras estão apresentadas nas seguintes notas explicativas: • **Nota explicativa 9 – Imobilizado:** Aplicação das vidas úteis definidas e taxas de depreciação; • **Nota explicativa 10 – Intangível:** Aplicação das vidas úteis definidas e taxa de amortização; • **Nota explicativa 9 – Teste de redução ao valor recuperável dos ativos de longa duração e de vida útil indefinida:** A avaliação da recuperação de ativos de longa duração, segue regras específicas. Ao final de cada exercício, o Grupo realiza análise para identificar possíveis evidências de que o montante contábil desses ativos possa não ser recuperável. Em situações excepcionais, caso sejam identificadas tais evidências, o Grupo aplica o teste de recuperação (*impairment*) desses ativos. Esses testes envolvem a consideração de diversas variáveis e fatores de incerteza relacionados: (i) expectativas de faturamento de geração de energia; (ii) prazo das autorizações; (iii) deduções sobre as vendas; (iv) custos de venda de energia; (v) despesas operacionais; além de outras projeções necessárias para o teste. Todo o processo busca assegurar que o valor contábil dos ativos não exceda seu valor recuperável, em conformidade com as normas contábeis aplicáveis; • **Nota explicativa 16 – Provisão para processos judiciais:** Reconhecimento e mensuração de provisão para processos judiciais têm como principais premissas a probabilidade e magnitude das saídas de recursos. **2.7 Base de consolidação e investimentos em controladas**: As demonstrações financeiras individuais e consolidadas foram preparadas de acordo com as normas estabelecidas, abrangendo a Companhia e suas controladas, nas quais a Companhia detém o controle. O controle é obtido quando a Companhia tem o poder sobre a investida, está exposta ou tem direitos a retornos variáveis de seu envolvimento com a investida e tem a capacidade de usar esse poder para afetar seus retornos. A controlada é consolidada integralmente a partir da data em que o controle se inicia, até a data em que deixa de existir. As práticas contábeis

continua ☛

A publicação acima foi realizada e certificada no dia 18/04/2026

ICP Brasil

Acesse a página de **Publicações Legais** no site do **Jornal Data Mercantil**, apontando a câmera do seu celular no QR Code, ou acesse o link: **www.datamercantil.com.br/publicidade_legal**

continuação ☛

Sol do Sertão Holding S.A. e Controladas

foram aplicadas de maneira uniforme em todas as empresas consolidadas e o exercício social dessas controladas coincide com o da controladora. Os seguintes procedimentos foram adotados na preparação das informações contábeis consolidadas: **(i)** Eliminação do patrimônio líquido das controladas. **(ii)** Eliminação do resultado de equivalência patrimonial. **(iii)** Eliminação dos saldos de ativos e passivos, receitas e despesas entre as empresas consolidadas, bem como das contas mantidas entre estas controladas. Nas demonstrações financeiras individuais, as controladas são contabilizadas pelo método de equivalência patrimonial ajustada na proporção detida nos direitos e nas obrigações contratuais do Grupo. Transações, saldos e ganhos não realizados em transações entre empresas do Grupo são eliminados. Os prejuízos não realizados também são eliminados a menos que indiquem uma redução no valor recuperável de ativos, exigindo o reconhecimento nas demonstrações consolidadas. As principais práticas contábeis materiais das controladas são alteradas, quando necessário, para assegurar a consistência com as políticas adotadas do Grupo **3. Gestão de Risco: 3.1 Fatores de risco financeiro:** As atividades da Companhia estão expostas a fatores de riscos financeiros: a) risco de mercado, b) risco de crédito; e c) risco de liquidez. O programa de gestão de risco do Grupo concentra-se na imprevisibilidade dos mercados financeiros e busca minimizar potenciais efeitos adversos no desempenho financeiro do Grupo. A Companhia não usa instrumentos financeiros derivativos para proteger certas exposições a risco. A gestão de risco é realizada pelo departamento de Tesouraria, seguindo as políticas do Grupo. A Tesouraria identifica, avalia e recomenda ações contra eventuais riscos financeiros em cooperação com a Administração. O quadro a seguir sumariza a natureza e a extensão dos riscos decorrentes de instrumentos financeiros e como a Administração da Companhia gerencia sua exposição:

Risco	Exposição	Metodologia utilizada para mensuração do impacto	Gestão
Risco de mercado – taxa de juros	Empréstimos de longo prazo com taxas variáveis (IPCA)	Análise de sensibilidade	Avaliação de cenários para definição sobre refinanciamentos
Risco de crédito	Caixa e equivalentes de caixa, contas a receber de clientes	Análise de vencimento Avaliação de crédito	Gestão de caixa através de instituições financeiras de primeira linha, definição de limites de concentração/exposição máxima, monitoramento dos ratings pelas principais agências.
Risco de liquidez	Empréstimos e outros passivos	Previsões de fluxo de caixa	Manutenção de caixa mínimo, monitoramento dos fluxos previstos e realizados, manutenção de aplicações financeiras com liquidez conforme necessário.

(a) Risco de mercado: **Risco do fluxo de caixa ou valor justo associado com taxa de juros:** Os riscos de taxa de juros decorrem de contratos operacionais, empréstimos e financiamentos. Esses contratos emitidos a taxas variáveis expõem o Grupo ao risco de flutuação da taxa de juros afetando o fluxo de caixa, o qual permanece sendo constantemente monitorado. Com o objetivo de administrar a liquidez em moeda funcional, o Grupo atualiza os controles de exposição às taxas periodicamente e avalia a necessidade de cobertura ou não do risco de acordo com as perspectivas macroeconômicas. Sempre que necessário, são simulados cenários levando em consideração refinanciamento, renovação de posições existentes e novos financiamentos. Com base nesses cenários, o Grupo define uma mudança razoável na taxa de juros e calcula o impacto sobre o resultado. Os cenários são elaborados somente para os passivos que representam as principais posições com juros. Em 31 de dezembro de 2025 e 31 de dezembro de 2024, o Grupo não possuía contratos de derivativos e/ ou swap de taxa de juros. **Análise de sensibilidade:** A análise de sensibilidade tem como objetivo mensurar o impacto das mudanças nas variáveis de mercado sobre cada instrumento financeiro do Grupo. Não obstante, a liquidação das transações envolvendo essas estimativas poderá resultar em valores diferentes dos estimados devido à subjetividade das informações utilizadas como base para a preparação dessas análises. As informações demonstradas no quadro, mensuram, contextualmente, o impacto nos resultados do Grupo em função das variações do CDI e IPCA. A seguir, é apresentada a tabela demonstrativa da análise de sensibilidade dos instrumentos financeiros considerando o pronunciamento técnico CPC 40 (R1) - Instrumentos Financeiros: Evidenciação e os saldos dos principais instrumentos financeiros, mostrando como a despesa e a receita teriam sido reconhecidas no resultado financeiro naquela data para o Grupo, ou seja, como seriam afetados pelas mudanças no risco relevante variável que sejam razoavelmente possíveis naquela data. Para verificar a sensibilidade da variação desses indicadores, na data-base 31 de dezembro de 2025, foram definidos três cenários diferentes, com base no cenário macroeconômico e alinhados à expectativa da Administração da Companhia e das controladas: (i) considerando a taxa esperada (índices obtidos através de informações disponibilizadas pelo mercado) para 31 de dezembro de 2026 (impacto provável no resultado); (ii) com apreciação e depreciação de 25%, e (iii) com apreciação e depreciação de 50%.

			Controladora 31/12/25				
			Cenário I	Cenário II		Cenário III	
Operação	Indexador	Saldo em exposição	Impacto provável no resultado	Redução de índice em 25%	Elevação de índice em 25%	Redução de índice em 50%	Elevação de índice em 50%
	CDI		13,44%	10,08%	16,80%	6,72%	20,16%
Recursos em aplicações financeiras	CDI	81	11	8	14	5	16

			Consolidado 31/12/25				
			Cenário I	Cenário II		Cenário III	
Operação	Indexador	Saldo em exposição	Impacto provável no resultado	Redução de índice em 25%	Elevação de índice em 25%	Redução de índice em 50%	Elevação de índice em 50%
	CDI		13,44%	10,08%	16,80%	6,72%	20,16%
	IPCA		4,05%	3,04%	5,06%	2,03%	6,08%
Recursos em aplicações financeiras	CDI	12.658	1.701	1.276	2.127	851	2.552
Caixa restrito	CDI	53.387	7.176	5.382	8.970	3.588	10.764
Empréstimos e financiamentos	IPCA	(1.040.023)	(42.121)	(31.591)	(52.651)	(21.060)	(63.181)

(b) Risco de crédito: O risco de crédito é administrado corporativamente. O risco de crédito decorre de caixa e equivalentes de caixa, depósitos em bancos e outras instituições financeiras, bem como de exposições de crédito a clientes, incluindo contas a receber em aberto. Para minimizar o risco associado às instituições financeiras, o Grupo mantém relacionamento com bancos de forma a diversificar suas operações. Os investimentos relacionados à sobra de caixa só podem ser feitos em instituições ou fundos que apresentem um patrimônio líquido mínimo adequado, com liquidez conforme o uso previsto do caixa classificados como baixo risco segundo mercado local. Não foi ultrapassado nenhum limite de crédito em 31 de dezembro de 2025 e 31 de dezembro de 2024, e a Administração não espera nenhuma perda decorrente de inadimplência nos seus ativos financeiros com instituições financeiras. Em 31 de dezembro de 2025 e 31 de dezembro de 2024, não existiam aplicações financeiras com saldos vencidos ou *impaired* e a totalidade dos saldos de caixa e equivalentes de caixa e de ativos financeiros estão aplicados em instituições consideradas de primeira linha pela Administração. O Grupo avaliou seu histórico de recebimento do contas a receber e identificou que não está exposto a um elevado risco de crédito, uma vez que o saldo a receber, em sua maioria, é oriundo do contrato com a CEMIG que não possui histórico de inadimplência. Ademais, os montantes a receber de energia de curto prazo são administrados pela Câmera de Comercialização de Energia Elétrica ("CCEE"), diminuindo o risco de crédito nas transações realizadas. **(c) Risco de liquidez:** A previsão de fluxo de caixa é realizada pelo departamento de Tesouraria, que monitora o nível esperado de entradas e saídas de fluxos de caixa por empresa controlada, de forma a garantir suprimento adequado de caixa em cada operação. A Tesouraria acompanha as cláusulas contratuais dos empréstimos, além de monitorar as condições restritivas financeiras ("*covenants*"), quando aplicável, a fim de que o Grupo não quebre limites ou cláusulas estabelecidas nos documentos das operações. Essa previsão leva em consideração os planos de financiamento da dívida do Grupo, cumprimento de cláusulas, e, se aplicável, exigências regulatórias ou legais. A Tesouraria investe o excesso de caixa em Certificados de Depósito Bancário ("CDBs"), escolhendo instrumentos com baixo nível de risco, com vencimentos apropriados, com liquidez diária ou liquidez suficiente para fornecer margem adequada, conforme determinado pelas previsões acima mencionadas. Na data deste balanço, o Grupo mantinha CDBs e caixa disponível na Controladora de R$81 (R$2.542 em 31 de dezembro de 2024) e no Consolidado de R$12.791 (R$63.659 em 31 de dezembro de 2024). A tabela a seguir analisa os passivos financeiros não derivativos do Grupo, por faixas de vencimento, não-descontados, excluindo impacto de acordos de compensação correspondentes ao período remanescente entre a data do balanço patrimonial e a data contratual do vencimento.

	Controladora Vencimentos	
	Até um ano (i)	Total geral
Em 31 de dezembro de 2025		
Fornecedores	15	15
Em 31 de dezembro de 2024		
Fornecedores	7	7

	Consolidado Vencimentos				
	Até um ano (i)	Acima de 1 até 3 anos (i)	Acima de 3 até 5 anos (i)	Acima de 5 anos (i)	Total geral
Em 31 de dezembro de 2025					
Fornecedores	66.850	–	–	–	66.850
Empréstimos e financiamentos	94.257	194.322	200.098	1.522.682	2.011.359
Contas a pagar a partes relacionadas	20	–	–	–	20
Encargos regulatórios	2.622	–	–	–	2.622
Em 31 de dezembro de 2024					
Fornecedores	22.904	–	–	–	22.904
Contas a pagar a partes relacionadas	178	–	–	–	178
Encargos regulatórios	2.511	–	–	–	2.511

(i) As faixas de vencimento apresentadas não são determinadas pela norma, e sim baseadas nos vencimentos contratuais remanescentes. Como os valores incluídos na tabela são os fluxos de caixa não descontados contratuais, esses valores não serão conciliados com os valores divulgados no balanço patrimonial para empréstimos e financiamentos. O Grupo adotou a premissa de não considerar os efeitos de atualizações monetárias baseadas em projeções macroeconômicas futuras para elaboração dos fluxos de caixa não descontados das rubricas de fornecedores, contas a pagar de partes relacionadas e encargos regulatórios. A análise dos vencimentos aplica-se somente aos instrumentos financeiros e, portanto, não estão incluídas as obrigações decorrentes de legislação. **3.2 Gestão de capital:** Os objetivos do Grupo ao administrar seu capital são os de salvaguardar a capacidade de continuidade do negócio para oferecer retorno aos acionistas e benefícios às outras partes interessadas, além de manter uma estrutura de capital adequada para reduzir esse custo. Para manter ou ajustar a estrutura de capital do Grupo, a Administração realiza, ou propõe, nos casos em que os acionistas têm de aprovar, a revisão da política de pagamento de dividendos, devolução de capital aos acionistas ou, ainda, a emissão de novas ações para reduzir, por exemplo, o nível de endividamento. O Grupo utiliza capital próprio e de terceiros para o financiamento de suas atividades, sendo que a utilização de capital de terceiros busca otimizar sua estrutura de capital. Adicionalmente, o Grupo monitora sua estrutura de capital e a ajusta, considerando as mudanças nas condições econômicas. Condizente com outras companhias do setor, o Grupo monitora o capital com base no índice de alavancagem financeira. Esse índice corresponde à dívida líquida expressa como percentual do capital total. A dívida líquida, por sua vez, corresponde ao total de empréstimos e financiamentos, subtraído do montante de caixa e equivalentes de caixa e aplicações financeiras vinculadas às dívidas.

	Consolidado	
	31/12/25	31/12/24
Total dos empréstimos e financiamentos	1.035.186	1.037.901
(–) Caixa e equivalente de caixa	(12.791)	(63.659)
(–) Aplicações financeiras vinculadas às dívidas	(53.387)	(49.116)
Dívida líquida	**969.008**	**925.126**
Total do patrimônio líquido	130.945	277.766
Total do capital (patrimônio líquido e dívida líquida)	**1.099.953**	**1.202.892**
Índice de alavancagem financeira – %	**88%**	**77%**

3.3 Outros riscos considerados relevantes: (a) Risco regulatório: As atividades do Grupo, assim como de seus concorrentes, são regulamentadas e fiscalizadas pela Agência Nacional de Energia Elétrica – ANEEL. Qualquer alteração no ambiente regulatório poderá exercer impacto sobre as atividades do Grupo. O risco de *curtailment* no setor de energia é a limitação ou corte forçado da geração por decisão do Operador Nacional do Sistema Elétrico (ONS), mesmo que haja recurso natural para gerar. Causado por excesso de produção/falta de demanda em determinados dias e horários, congestionamento/indisponibilidade da rede de transmissão, ou por outros critérios operativos de confiabilidade definidos pelo ONS, apesar de ser um risco que sempre existiu no setor, tornou-se mais relevante a partir de agosto de 2023, atingindo percentuais elevados e afetando especialmente projetos eólico e solares da região Nordeste. Tal situação gera prejuízos e afeta a viabilidade de investimentos em ativos de geração renovável, levando a busca por soluções estruturais como melhorias na rede de transmissão, ações de incentivo e regulamentação de armazenamento, além de compensações financeiras para visando mitigar os impactos financeiros aos geradores. Foi promulgada a Lei nº 15.269/2025, a qual estabeleceu diretrizes para a compensação parcial aos geradores de energia elétrica por perdas decorrentes de certos tipos de restrições de geração. A referida Lei instituiu o arcabouço legal para eventual indenização, condicionando sua efetiva aplicação à regulamentação específica pelos órgãos competentes e à celebração de Termo de Compromisso entre os agentes de geração e o Poder Concedente. Em continuidade ao processo regulatório, foi instaurada a Consulta Pública nº 210/2025, aberta em 31 de dezembro de 2025, com prazo para contribuições até 16 de janeiro de 2026, com o objetivo de definir, entre outros aspectos, os critérios de elegibilidade, a metodologia de apuração dos montantes compensáveis, os limites financeiros aplicáveis e as condições operacionais para implementação do mecanismo previsto na Lei. Até a data de emissão das demonstrações financeiras, a regulamentação definitiva ainda não foi concluída e os critérios técnicos e jurídicos para apuração de eventual compensação permanecem em discussão. Dessa forma, considerando o estágio atual do processo regulatório e a ausência de definição quanto aos parâmetros aplicáveis e à efetiva materialização do direito à compensação, o Grupo não reconheceu quaisquer efeitos contábeis relacionados a esse tema nas demonstrações financeiras consolidadas de 2025, permanecendo no aguardo do posicionamento final das autoridades competentes para concluir suas análises. **(b) Risco de alteração da legislação tributária no Brasil:** Alterações na legislação tributária podem gerar eventuais impactos no Grupo, como mudanças nas alíquotas dos tributos vigentes, instituição de novos tributos e supressão de benefícios fiscais. Em 20 de dezembro de 2023, foi promulgada a Emenda Constitucional ("EC") nº 132, que estabelece a Reforma Tributária ("Reforma") sobre o consumo e em 16 de janeiro de 2025 foi sancionada a Lei Complementar nº 214/25 que regulamenta a Reforma, no entanto, vários temas, inclusive as alíquotas dos novos tributos, ainda estão pendentes de regulamentação por Leis Complementares ("LC"). O modelo da Reforma está baseado em IVA repartido ("IVA dual") em duas competências, uma federal (Contribuição sobre Bens e Serviços - CBS) e uma subnacional (Imposto sobre Bens e Serviços - IBS), que substituirá os tributos PIS, COFINS, ICMS e ISS. Foi também instituído o Imposto Seletivo ("IS"), de competência federal, incidente sobre bens e serviços prejudiciais à saúde e ao meio ambiente, nos termos de futura regulamentação. Haverá um período de transição de 2026 até 2033, em que os dois sistemas tributários – antigo e novo – coexistirão. Os impactos da Reforma na apuração dos tributos mencionados somente poderão ser mensurados após a conclusão da regulamentação dos temas pendentes por LC. Consequentemente, não há qualquer efeito da Reforma nas demonstrações financeiras de 31 de dezembro de 2025. **(c) Risco de *impairment*:** O Grupo avalia na data de cada balanço se há evidência objetiva de que um ativo ou grupo de ativos está deteriorado. Um ativo ou grupo de ativos está deteriorado e as perdas por *impairment* são reconhecidas somente se há evidência objetiva de *impairment* como resultado de um ou mais eventos ocorridos após o reconhecimento inicial dos ativos (um "evento de perda") e aquele evento (ou eventos) de perda tem um impacto nos fluxos de caixa futuros estimados do ativo ou grupo de ativos que pode ser estimado de maneira confiável. Em 31 de dezembro de 2025 e 31 de dezembro de 2024, o Grupo identificou indicativos de *impairment* para um ativo ou grupo de ativo, conforme detalhado na nota explicativa nº 9 ("Imobilizado"). **4. Instrumentos Financeiros por Categoria: (a) Reconhecimento e mensuração inicial:** As contas a receber de clientes e os títulos de dívida emitidos são reconhecidos inicialmente na data em que foram originados. Todos os outros ativos e passivos financeiros são reconhecidos inicialmente quando a respectiva empresa se tornar parte das disposições contratuais do instrumento. Um ativo financeiro (a menos que seja um contas a receber de clientes sem um componente de financiamento significativo) ou passivo financeiro é inicialmente mensurado ao valor justo, acrescido, para um item não mensurado ao valor justo por meio do resultado, os custos de transação que são diretamente atribuíveis à sua aquisição ou emissão. Um contas a receber de clientes sem um componente significativo de financiamento é mensurado inicialmente ao preço da operação. **(b) Classificação e mensuração subsequente:** **Ativos financeiros:** No reconhecimento inicial, um ativo financeiro é classificado como mensurado: ao custo amortizado; ou ao valor justo por meio do resultado ("VJR"). Não há ativos financeiros classificados ao valor justo por meio do resultado abrangente ("VJORA"). Os ativos financeiros não são reclassificados subsequentemente ao reconhecimento inicial, a não ser que a Companhia mude o modelo de negócios para a gestão de ativos financeiros, e neste caso todos os ativos financeiros afetados são reclassificados no primeiro dia do período de apresentação posterior à mudança no modelo de negócios. Um ativo financeiro é mensurado ao custo amortizado se atender ambas as condições a seguir e não for designado como mensurado ao VJR: • é mantido dentro de um modelo de negócios cujo objetivo seja manter ativos financeiros para receber fluxos de caixa contratuais; e • seus termos contratuais geram, em datas específicas, fluxos de caixa que são relativos somente ao pagamento de principal e juros sobre o valor principal em aberto. **Mensuração subsequente de ganhos e perdas : VJR -** Esses ativos são mensurados subsequentemente ao valor justo. O resultado líquido, incluindo juros ou receita de dividendos, é reconhecido no resultado. **Ativos financeiros a custo amortizado** - Esses ativos são subsequentemente mensurados ao custo amortizado utilizando o método de juros efetivos. O custo amortizado é reduzido por perdas por *impairment*. A receita de juros, ganhos e perdas cambiais e o *impairment* são reconhecidos no resultado. Qualquer ganho ou perda no desreconhecimento é reconhecido no resultado. **Passivos financeiros:** Os passivos financeiros foram classificados como mensurados ao custo amortizado ou ao VJR. Um passivo financeiro é classificado como mensurado ao VJR caso for classificado como mantido para negociação, for um derivativo ou for designado como tal no reconhecimento inicial. Passivos financeiros mensurados ao VJR são mensurados ao valor justo e o resultado líquido, incluindo juros, é reconhecido no resultado. Outros passivos financeiros são subsequentemente mensurados pelo custo amortizado utilizando o método de juros efetivos. A despesa de juros, ganhos e perdas cambiais são reconhecidos no resultado. Qualquer ganho ou perda no desreconhecimento também é reconhecido no resultado. **(c) Desreconhecimento:** **Ativos financeiros:** O Grupo desreconhece um ativo financeiro quando os direitos contratuais aos fluxos de caixa do ativo expiram, ou quando o Grupo transfere os direitos contratuais de recebimento aos fluxos de caixa contratuais sobre um ativo financeiro em uma transação na qual substancialmente todos os riscos e benefícios da titularidade do ativo financeiro são transferidos ou na qual o Grupo nem transfere nem mantém substancialmente todos os riscos e benefícios da titularidade do ativo financeiro e também não retém o controle sobre o ativo financeiro. O Grupo realiza transações em que transfere ativos reconhecidos no balanço patrimonial, mas mantém todos ou substancialmente todos os riscos e benefícios dos ativos transferidos. Nesses casos, os ativos financeiros não são desreconhecidos. **Passivos financeiros:** O Grupo desreconhece um passivo financeiro quando sua obrigação contratual é retirada, cancelada ou expira O Grupo também desreconhece um passivo financeiro quando os termos são modificados e os fluxos de caixa do passivo modificado são substancialmente diferentes, caso em que um novo passivo financeiro baseado nos termos modificados é reconhecido a valor justo. No desreconhecimento de um passivo financeiro, a diferença entre o valor contábil extinto e a contraprestação paga (incluindo ativos transferidos que não transitam pelo caixa ou passivos assumidos) é reconhecida no resultado. **(d) Compensação de instrumentos financeiros :** Ativos e passivos financeiros são compensados e o valor líquido é reportado no balanço patrimonial quando há um direito de compensar os valores reconhecidos e há uma intenção de liquidá-los numa base líquida, ou realizar o ativo e liquidar o passivo simultaneamente. Não foram compensados instrumentos financeiros em nenhum dos períodos apresentados. **(e) *Impairment* de ativos financeiros:** O Grupo avalia na data de cada balanço se há evidência objetiva de que um ativo financeiro ou grupo de ativos financeiros está deteriorado. Um ativo ou grupo de ativos financeiros está deteriorado e as perdas por *impairment* são reconhecidas somente se há evidência objetiva de *impairment* como resultado de um ou mais eventos ocorridos após o reconhecimento inicial dos ativos (um "evento de perda") e aquele evento (ou eventos) de perda tem um impacto nos fluxos de caixa futuros estimados do ativo financeiro ou grupo de ativos financeiros que pode ser estimado de maneira confiável. Em 31 de dezembro de 2025 e 31 de dezembro de 2024, não foram identificados indicativos de perda por *impairment* para um ativo ou grupo de ativos financeiros. Não houve mudança na classificação dos ativos financeiros entre os métodos de avaliação durante os exercícios findos em 31 de dezembro de 2025 e 31 de dezembro de 2024. **(f) Instrumentos financeiros mensurados a custo amortizado :** **Ativos financeiros:** Os ativos financeiros ao custo amortizado são ativos financeiros não derivativos, com pagamentos fixos ou determináveis, que não são cotados em um mercado ativo. São apresentados como ativo circulante, exceto aqueles com prazo de vencimento superior a 12 meses após a data do balanço (estes são classificados como ativos não circulantes). **Passivos financeiros:** Os passivos financeiros foram classificados como mensurados ao custo amortizado. Os passivos financeiros são mensurados pelo custo amortizado utilizando o método de juros efetivos. A despesa de juros, ganhos e perdas cambiais são reconhecidos no resultado. Qualquer ganho ou perda no desreconhecimento também é reconhecido no resultado. Os ativos e passivos financeiros ao custo amortizado conforme o balanço do Grupo estão apresentados abaixo:

	Controladora		Consolidado	
	31/12/25	31/12/24	31/12/25	31/12/24
Ativos financeiros				
Ao custo amortizado:				
Caixa e equivalentes de caixa	81	2.542	12.791	63.659
Aplicações financeiras vinculadas às dívidas	–	–	53.387	49.116
Contas a receber	–	–	17.540	19.377
Outras contas a receber	–	–	41	259
Passivos financeiros				
Ao custo amortizado:				
Fornecedores	15	7	66.850	22.904
Empréstimos e financiamentos	–	–	1.035.186	1.037.901
Contas a pagar a partes relacionadas	–	–	20	178
Encargos regulatórios	–	–	2.622	2.511

O valor contábil dos empréstimos e financiamentos classificados no circulante aproxima-se de seu valor justo em função do curto prazo remanescente até o vencimento. Para os instrumentos classificados no não circulante, a Administração entende que o valor contábil representa uma aproximação razoável do respectivo valor justo na data do balanço, considerando que são remunerados substancialmente por taxas pós-fixadas indexadas a indicadores econômicos e mensurados ao custo amortizado pelo método da taxa efetiva de juros. Não foi elaborada estimativa específica de valor justo. **5. Caixas e Equivalentes de Caixas: Política contábil:** Incluem os saldos de caixa, depósitos bancários e aplicações financeiras com liquidez imediata, registradas ao custo, acrescido dos rendimentos auferidos até a data do balanço. As aplicações financeiras são reconhecidas e mensuradas ao custo amortizado e os resultados financeiros auferidos nessas operações são alocados diretamente ao resultado na Controladora e nas controladas. Os equivalentes de caixa são mantidos com a finalidade de atender a compromissos de caixa de curto prazo.

	Controladora		Consolidado	
	31/12/25	31/12/24	31/12/25	31/12/24
Recursos em banco e em caixa	–	–	133	15
Recursos em aplicações financeiras (i)	81	2.542	12.658	63.644
Total	**81**	**2.542**	**12.791**	**63.659**

(i) As aplicações financeiras em 31 de dezembro de 2025 referiam-se a CDBs atrelados à taxa DI, remunerados a uma taxa média de 99,26% do CDI com liquidez imediata (97% a 100,5% do CDI em 31 de dezembro 2024). **6. Aplicações Financeiras Vinculadas às Dívidas: Política contábil:** As aplicações financeiras são reconhecidas e mensuradas ao custo amortizado e os resultados financeiros auferidos nessas operações são alocados diretamente ao resultado do exercício.

	Consolidado	
	31/12/25	31/12/24
Circulante		
Aplicações financeiras vinculadas às dívidas (i)	7.914	–
	7.914	**–**
Não circulante		
Aplicações financeiras vinculadas às dívidas (i)	45.473	49.116
	45.473	**49.116**
Total	**53.387**	**49.116**

(i) Contas reservas relacionadas às dívidas das controladas que possuem financiamento com o Banco Nacional de Desenvolvimento Econômico e Social (BNDES). O montante com possibilidade de resgate no curto prazo é de R$7.914 e o montante sem possibilidade de resgate no longo prazo é de R$45.473. Valores aplicados em Fundo de Investimento com remuneração equivalente a 98,36% do CDI em 31 de dezembro de 2025 (média de 96,60% do CDI em 31 de dezembro de 2024). **7. Contas a Receber: Política contábil:** As contas a receber de clientes correspondem aos valores a receber pela geração de energia elétrica no curso normal das atividades. Se o prazo de recebimento é equivalente a um ano ou menos, as contas a receber são classificadas no ativo circulante. Caso contrário, estão apresentadas no ativo não circulante. As contas a receber de clientes são, inicialmente, reconhecidas pelo valor justo e, subsequentemente, mensuradas pelo custo amortizado com o uso do método da taxa efetiva de juros menos as perdas esperadas. A Administração efetua análise criteriosa no contas a receber de clientes e de acordo com a abordagem simplificada. Quando necessário, é constituída uma provisão para perdas esperadas para cobrir eventuais perdas desses ativos em sua realização. O Grupo avaliou seu histórico de recebimento do contas a receber e identificou que não está exposta a um elevado risco de crédito, uma vez que o saldo a receber, em sua maioria, é oriundo do contrato com a CEMIG que não possui histórico de inadimplência. Ademais, os montantes a receber de energia de curto prazo são administrados pela Câmera de Comercialização de Energia Elétrica ("CCEE"), diminuindo o risco de crédito nas transações realizadas. Portanto, após as devidas análises, a Administração não julgou necessário o reconhecimento de provisão para perdas esperadas e por esse motivo não há índice de perda estimadas de créditos para as contas a receber de clientes a vencer e vencidas. O saldo é composto conforme disposto abaixo:

	Consolidado	
	31/12/25	31/12/24
Venda de energia	17.540	16.449
Outras contas a receber (i)	–	2.928
Total	**17.540**	**19.377**

(i) Vendas provenientes da emissão de crédito de carbono durante o exercício de 2024. Abaixo a abertura dos saldos de contas a receber por idade de vencimento:

	Consolidado	
	31/12/25	31/12/24
A vencer	16.553	19.377
Vencidos de 1 a 30 dias	987	–
Total	**17.540**	**19.377**

8. Investimentos: Política contábil: Os investimentos em controladas são aqueles em que a Controladora (i) está exposta ou tem direito a retornos variáveis decorrentes de seu envolvimento com a entidade e (ii) tem a capacidade de interferir nesses retornos por meio do poder que exerce sobre ela. Esses investimentos são avaliados pelo método da equivalência patrimonial nas demonstrações contábeis da controladora e consolidados integralmente para fins de apresentação das demonstrações financeiras consolidadas. **(a) Movimentação dos investimentos:**

continuação ☛

A publicação acima foi realizada e certificada no dia 18/04/2026
ICP Brasil
Acesse a página de **Publicações Legais** no site do **Jornal Data Mercantil**, apontando a câmera do seu celular no QR Code, ou acesse o link: **www.datamercantil.com.br/publicidade_legal**

continuação ☛

Sol do Sertão Holding S.A. e Controladas

	OB I	OB II	OB III	Total do investimento
Participação acionária	**100%**	**100%**	**100%**	
Saldos em 01 de janeiro de 2024	**106.179**	**123.904**	**98.078**	**328.161**
Equivalência patrimonial	(20.754)	(15.909)	(16.273)	(52.936)
Saldos em 31 de dezembro de 2024	**85.425**	**107.995**	**81.805**	**275.225**
Participação acionária	**100%**	**100%**	**100%**	
Saldos em 01 de janeiro de 2025	**85.425**	**107.995**	**81.805**	**275.225**
Equivalência patrimonial	(52.715)	(52.191)	(42.007)	(146.912)
Integralização de capital	2.445	–	–	2.445
Saldos em 31 de dezembro de 2025	**35.156**	**55.805**	**39.797**	**130.758**

(b) Resumo das informações financeiras: O quadro abaixo apresenta um resumo das informações financeiras das controladas:

Em 31 de dezembro de 2025	Sol do Sertão OB I	Sol do Sertão OB II	Sol do Sertão OB III
Balanço patrimonial resumido			
Participação acionária	**100%**	**100%**	**100%**
Ativo circulante	13.070	20.475	13.539
Ativo não circulante	420.659	443.000	350.106
Passivo circulante	57.502	48.991	34.007
Passivo não circulante	341.071	358.679	289.841
Patrimônio líquido	35.156	55.805	39.797
Demonstração de resultado resumida			
Receita líquida de vendas	26.379	29.457	23.590
Prejuízo bruto	(15.321)	(13.073)	(10.959)
Prejuízo do exercício	(52.715)	(52.191)	(42.007)

Em 31 de dezembro de 2024	Sol do Sertão OB I	Sol do Sertão OB II	Sol do Sertão OB III
Balanço patrimonial resumido			
Participação acionária	**100%**	**100%**	**100%**
Ativo circulante	23.111	31.347	29.979
Ativo não circulante	434.883	461.367	363.679
Passivo circulante	31.928	26.701	22.609
Passivo não circulante	340.640	358.018	289.245
Patrimônio líquido	85.426	107.995	81.804
Demonstração de resultado resumida			
Receita líquida de vendas	46.084	56.066	43.958
Lucro bruto	8.886	16.701	7.461
Prejuízo do exercício	(20.754)	(15.909)	(16.273)

9. Imobilizado: Política contábil: O imobilizado é mensurado pelo seu custo histórico, menos depreciação acumulada. O custo histórico inclui os gastos diretamente atribuíveis à aquisição dos itens. O custo histórico também inclui os custos de financiamento relacionados com a aquisição de ativos qualificados. Os custos subsequentes são incluídos no valor contábil do ativo ou reconhecidos como um ativo separado, conforme apropriado, somente quando for provável que fluam benefícios econômicos futuros associados a esses custos e que possam ser mensurados com segurança. O valor contábil de itens ou peças substituídos é baixado. Todos os outros reparos e manutenções são lançados em contrapartida ao resultado do exercício, quando incorridos. A depreciação dos ativos é calculada usando o método linear considerando os seus custos e seus valores residuais durante a vida útil estimada. Os valores residuais e a vida útil dos ativos são revisados e ajustados, se apropriado, ao final de cada exercício, e ajustados de forma prospectiva, quando for o caso. Sempre que um bem sofrer um reparo, reforma ou transformação que resulte na alteração de sua vida útil, este valor poderá ser imobilizado em adição ao valor residual do ativo. A contagem da vida útil do bem deverá ser reiniciada, de acordo com as vidas úteis estimadas. O valor contábil de um ativo é imediatamente baixado ao seu valor recuperável quando o valor contábil do ativo é maior do que seu valor recuperável estimado. Os ganhos e as perdas de alienações são determinados pela comparação dos resultados com o seu valor contábil e são reconhecidos em "Despesas gerais e administrativas" na demonstração do resultado. **Teste de redução ao valor recuperável :** O Grupo avalia anualmente, ou com maior frequência, sempre que eventos ou mudanças nas circunstâncias indicarem a necessidade de um teste de *impairment*, conforme os parágrafos 9 a 12 do CPC 01 (R1) – Redução ao valor recuperável de ativos. Nesse sentido, a avaliação é feita com base em fontes externas e internas de informação, considerando variações nas taxas de juros de mercado, mudanças significativas em ambientes tecnológicos, de mercado, econômico ou legal no qual a entidade opera ou mercado para o qual o ativo é utilizado, evidências de obsolescência, dano físico do ativo ou desempenho econômico pior que o esperado, além de outras indicações observáveis de que o ativo diminuiu significativamente no período. Para o exercício findo em 31 de dezembro de 2025, o Grupo realizou uma análise detalhada dos indicadores de *impairment* utilizando fontes internas e externas, em conformidade com as normas CPC 01 (R1) / IAS 36, para suas Unidades Geradoras de Caixas (UGC). Para fins de teste de *impairment*, a Administração define que as SPEs, em conjunto, representam uma Unidade Geradora de Caixa (UGC). Essa classificação fundamenta-se no fato de que as SPEs estão situadas em uma mesma região geográfica e compartilham características operacionais e decisões estratégicas sinérgicas, sendo geridas e monitorados como uma única unidade de negócios. Foram identificados indicativos de *impairment* no Complexo Solar Sol do Sertão, uma vez que a performance operacional e os resultados dos ativos para o referido exercício ficaram abaixo das projeções orçamentárias. Essa situação decorre, principalmente, dos altos níveis de *curtailment* que afetam o complexo e não estão sob controle da Administração. O *curtailment* é um fator externo adverso que impactou diretamente a operação, contribuindo para uma piora significativa nos resultados, vide nota explicativa nº 3.3. Diante da situação supracitada, foi realizado teste de valor recuperável com base no cálculo do valor em uso dos ativos geradores de caixa, utilizando método do fluxo de caixa descontado. Neste método, a avaliação é baseada no valor presente dos fluxos de caixa futuros estimados durante a vida esperada do negócio descontados por uma taxa de retorno que considera a incerteza de se atingir esses fluxos de caixa e o valor temporal do dinheiro. O teste foi realizado por uma consultoria especializada contratada pela Administração e se baseou em premissas de projeções de longo prazo preparadas pela Administração, informações de mercado disponíveis e em desempenho em períodos anteriores. Os testes de *impairment* foram executados por meio de cálculos do valor recuperável, definido como o maior entre o valor em uso e o valor justo menos os custos de venda, conforme parágrafo 18 do CPC 01. O valor em uso foi determinado utilizando o método de fluxo de caixa descontado (DCF). As premissas fundamentais que sustentam o teste de redução ao valor recuperável do complexo foram estruturadas a partir de projeções de fluxos de caixa fundamentadas em diretrizes financeiras, operacionais e regulatórias, sempre em alinhamento com o plano de negócios da Companhia e as condições vigentes de mercado. Para a correção das projeções de receitas e custos, adotou-se o IPCA como índice econômico central, refletindo de maneira fidedigna as expectativas inflacionárias para o período. O estudo abrange um período de 29 anos para fins de análise, que corresponde ao prazo de autorização do complexo, utilizando como data-base o dia 30 de setembro de 2025. No que tange à expectativa de faturamento, a receita baseia-se predominantemente em contratos bilaterais, PPAs (*Power Purchase Agreements*), que asseguram a comercialização da energia por prazos determinados. A curva de geração futura foi desenhada considerando o histórico de desempenho do complexo, certificações de produção de energia das usinas solares e o cenário de despacho projetado para o Sistema Interligado Nacional (SIN). Um elemento crítico nesta modelagem é a projeção de perdas por *curtailment*, o qual se baseia em estudos de projeção de carga, demanda e de expansão de linhas de transmissão, para estimar os desligamentos forçados das usinas, considerados até o último ano de projeção. Assim, a geração líquida final para fins de faturamento é obtida subtraindo-se da geração bruta tanto as perdas por *curtailment* quanto o consumo interno das instalações. Sobre o fluxo de caixa, as projeções incorporam as deduções necessárias sobre as vendas, incluindo tributos como PIS e COFINS, aplicados rigorosamente conforme a legislação, além dos encargos setoriais regulatórios pertinentes ao setor elétrico. Para converter esses fluxos futuros ao valor presente, utilizou-se o Custo Médio Ponderado de Capital (WACC), que inicia em 12,16% e converge para 11,62% a partir de 2028, capturando o perfil de risco do empreendimento e as flutuações das condições de mercado ao longo do tempo. Em relação a Lei nº 15.269/2025, o Grupo optou por uma postura conservadora, entendendo que não há base objetiva para mensurar esses efeitos no momento, de modo que o valor em uso do Complexo Solar Sol do Sertão não contempla tais ganhos potenciais até que as definições legais sejam plenamente estabelecidas. Como resultado desses testes, o valor recuperável de todos os ativos avaliados excedeu seu respectivo valor contábil. Portanto, não foi reconhecida qualquer perda por *impairment* no período, conforme parágrafo 58 do CPC 01 (R1). **(a) Composição e movimentação do ativo imobilizado:**

	Imobilizado em andamento	Máquinas, equipamentos e outros	Edificações, obras civis e benfeitorias	Consolidado Total
Saldos em 01 de janeiro de 2024	**8.239**	**1.239.864**	**17.760**	**1.265.863**
Adições	4.482	43.923	300	48.705
Depreciação	–	(48.982)	(691)	(49.673)
Baixas	(1.964)	(52.555)	–	(54.519)
Saldo contábil líquido	**10.757**	**1.182.250**	**17.369**	**1.210.376**
Custo	**10.757**	**1.346.985**	**19.657**	**1.377.399**
Depreciação acumulada	**–**	**(164.735)**	**(2.288)**	**(167.023)**
Saldos em 31 de dezembro de 2024	**10.757**	**1.182.250**	**17.369**	**1.210.376**
Adições	4.637	1.105	–	5.743
Depreciação	–	(46.412)	(619)	(47.031)
Baixas	–	(1.475)	–	(1.475)
Transferências	(49)	49	–	–
Saldo contábil líquido	**15.345**	**1.135.517**	**16.750**	**1.167.613**
Custo	**15.345**	**1.346.651**	**19.658**	**1.381.653**
Depreciação acumulada	**–**	**(211.132)**	**(2.908)**	**(214.040)**
Saldos em 31 de dezembro de 2025	**15.345**	**1.135.518**	**16.750**	**1.167.613**
Taxa média de depreciação	–	**3,45%**	**3,15%**	

10. Intangível: Política contábil: Registrado ao custo de aquisição, combinado com as amortizações calculadas pelo método linear, às taxas anuais, e, adicionalmente, e servidões de passagem. O Grupo registra no ativo intangível valores referentes a aquisições de softwares. O saldo das controladas é composto principalmente por servidões de passagem, as quais não são amortizadas.

	Servidões	Software	Consolidado Total
Saldos em 01 de janeiro de 2024	**375**	**89**	**464**
Amortização	–	(27)	(27)
Saldo contábil líquido	**375**	**62**	**437**
Custo	**375**	**137**	**512**
Amortização acumulada	**–**	**(75)**	**(75)**
Saldos em 31 de dezembro de 2024	**375**	**62**	**437**
Amortização	–	(27)	(27)
Saldo contábil líquido	**375**	**35**	**410**
Custo	**375**	**137**	**512**
Amortização acumulada	**–**	**(102)**	**(102)**
Saldos em 31 de dezembro de 2025	**375**	**35**	**410**
Taxa média de amortização	–	**19,73%**	

11. Fornecedores: Política contábil: O saldo de fornecedores representa obrigações a pagar por bens ou serviços que foram adquiridos no curso normal dos negócios, sendo classificadas como passivos circulantes se o pagamento for devido no período de até um ano. Caso contrário, são apresentadas como passivo não circulante. Estes passivos financeiros são reconhecidos inicialmente pelo valor justo acrescido de quaisquer custos de transação atribuíveis. Após o reconhecimento inicial, estes passivos financeiros são medidos pelo custo amortizado por meio do método dos juros efetivos.

	Controladora 31/12/25	Controladora 31/12/24	Consolidado 31/12/25	Consolidado 31/12/24
Materiais e serviços	15	7	1.128	4.703
Compra de energia	–	–	2.801	1.472
Multa por geração inferior (i)	–	–	62.921	16.729
Total	**15**	**7**	**66.850**	**22.904**

(i) Saldo a ser pago para CEMIG a título de multa contratual. O contrato prevê um mecanismo pelo qual a exposição mensal – diferença entre o contrato e a geração comprometida – é assumida pelo comprador. Ao final de cada ano civil, caso a geração comprometida seja inferior ao contratado, a usina deve ressarcir o comprador pelo volume não gerado, valorado ao PLD médio do submercado Nordeste no ano. **12. Empréstimos e Financiamentos: Política contábil:** Os empréstimos e financiamentos são reconhecidos, inicialmente, pelo valor justo, no recebimento dos recursos, líquidos dos custos de transação. Em seguida, os financiamentos captados são apresentados pelo custo amortizado, isto é, acrescido de encargos e juros proporcionais ao período incorrido (*pro rata temporis*) e descontado das amortizações. Os custos financeiros incorridos em virtude da captação de empréstimos e financiamentos são reconhecidos em rubrica redutora da dívida no passivo e amortizados pelo prazo do contrato, de acordo com a taxa efetiva de juros. Quando não houver evidências da probabilidade de captação de parte ou da totalidade da dívida, os custos financeiros já incorridos são reconhecidos no resultado do exercício. Os empréstimos e financiamentos são classificados como passivo circulante, a menos que o Grupo tenha um direito incondicional de diferir a liquidação do passivo por, pelo menos, 12 meses após a data do balanço. Os custos de empréstimos e financiamentos gerais e específicos que são diretamente atribuíveis à aquisição, construção ou produção de um ativo qualificável, que é um ativo que, necessariamente, demanda um período substancial para ficar pronto para seu uso ou venda pretendidos, são capitalizados como parte do custo do ativo quando for provável que eles irão resultar em benefícios econômicos futuros para a entidade e que tais custos possam ser mensurados com confiança. Demais custos de empréstimos e financiamentos são reconhecidos como despesa no exercício em que são incorridos. **a) Contratos: (i) BNDES:** Em 30 de outubro de 2020, a Sol do Sertão assinou contrato com o BNDES, tendo como beneficiárias do crédito as controladas OB I, OB II e OB III. O total de recursos compreendido no contrato é de R$910.000, integralmente desembolsados. A dívida é composta por principal e juros remuneratórios correspondente a IPCA + 4,18% ao ano. O principal e juros da dívida deve ser pago ao BNDES em 273 parcelas mensais e sucessivas, sendo a primeira parcela vincenda em 15 de fevereiro de 2022. A data de vencimento do contrato é 15 de outubro de 2044. As linhas de crédito para as OB I, OB II e OB III foram disponibilizadas conforme a seguir: • Crédito "A" – Investida OB I, recurso total de R$313.272, composto por subcrédito A1 no valor de R$250.618 e subcrédito A2 no valor de R$62.654. • Crédito "B" – Investida OB II, recurso total de R$328.988 composto por subcrédito B1 no valor de R$263.190 e subcrédito B2 no valor de R$65.798. • Crédito "C" – Investida OB III recurso total de R$267.740 composto por subcrédito C1 no valor de R$214.192 e subcrédito C2 no valor de R$53.548. **b) Empréstimos e financiamentos:**

	Consolidado 31/12/25	Consolidado 31/12/24
Circulante		
Empréstimos e financiamentos	53.223	50.509
(–) Custo de captação	(486)	(511)
	52.737	**49.998**
Não circulante		
Empréstimos e financiamentos	986.800	992.740
(–) Custo de captação	(4.351)	(4.837)
	982.449	**987.903**
Total	**1.035.186**	**1.037.901**

c) Composição de empréstimos e financiamentos:

Companhia	Descrição	Valor do Contrato	Data de Emissão	Taxa Contratual	Amortização de Juros	Amortização de Principal	Vencimento	Garantias	Consolidado 31/12/25	Consolidado 31/12/24
OB I OB II OB III	BNDES	910.000	30/10/2020	IPCA + 4,18% a.a.	Mensal	Mensal	15/10/2044	(i) Penhor da totalidade das ações de emissão da Sol do Sertão Holding, OB I, OB II e OB III; (ii) Penhor das máquinas e equipamentos relativos ao projeto; (iii) cessão fiduciária dos direitos creditórios e emergentes dos contratos, autorizações, contas reserva e contas centralizadores relativas ao projeto (iv) Fiança Bancária até a Conclusão do Projeto[1].	1.040.023	1.043.249
								(–) Custo de captação de dívidas	(4.837)	(5.348)
									1.035.186	**1.037.901**

[1] Conclusão do Projeto obtida em julho de 2023 e fianças bancárias exoneradas

d) Movimentação de empréstimos e financiamentos:

	Empréstimos e financiamentos	(–) Custo de captação	Consolidado Total
Saldos em 01 de janeiro de 2024	**1.041.767**	**(5.883)**	**1.035.884**
Provisão de juros	42.806	–	42.806
Atualização monetária	48.997	–	48.997
Amortização de custos de emissão de dívida	–	536	536
Liquidação do principal	(47.477)	–	(47.477)
Liquidação dos encargos	(42.845)	–	(42.845)
Saldos em 31 de dezembro de 2024	**1.043.248**	**(5.347)**	**1.037.901**
Provisão de juros	42.940	–	42.940
Amortização de custos de emissão de dívida	–	510	510
Atualização monetária	46.838	–	46.838
Liquidação do principal	(50.197)	–	(50.197)
Liquidação dos encargos	(42.808)	–	(42.808)
Saldos em 31 de dezembro de 2025	**1.040.023**	**(4.837)**	**1.035.186**

e) Condições restritivas financeiras (*covenants*) : O financiamento com o BNDES obtido pelas controladas da Companhia possui cláusulas contratuais restritivas que preveem o acompanhamento anual de determinado índice financeiro (Índice de Cobertura do Serviço da Dívida, ou "ICSD"), a partir da divisão da geração de caixa das atividades do ano referência pelo serviço da dívida consolidados na Sol do Sertão Holding S.A., com base nas demonstrações financeiras. O cálculo no encerramento em 31 de dezembro de 2025 deverá ser superior ou igual a 1,30x para (i) obtenção da conclusão financeira do projeto e (ii) para distribuição de dividendos e/ou redução de capital. A Administração implementou controles adequados de forma a realizar seu acompanhamento e apuração anualmente. Em 31 de dezembro de 2025 o índice de 1,30x não foi atingido; entretanto, conforme contrato, não há nenhum impacto para vencimento antecipado da dívida, além dos assuntos mencionados nos itens (i) e (ii) acima. **f) Composição por ano de vencimento :**

	Consolidado 31/12/25	Consolidado 31/12/24
1 ano	53.223	50.509
2 anos	51.695	49.117
3 anos	52.039	49.433
4 anos	52.396	49.762
5 anos	52.768	50.104
Após 5 anos	777.902	794.324
Total	**1.040.023**	**1.043.249**

g) Custo de transação: Os empréstimos e financiamentos são demonstrados pelo valor líquido dos custos de transação incorridos e são subsequentemente mensurados ao custo amortizado utilizando o método da taxa de juros efetiva. **13. Impostos de Renda e Contribuições Sociais: Política contábil:** As despesas de imposto de renda e contribuição social do exercício compreendem os impostos correntes e diferidos. Os impostos sobre a renda são reconhecidos na demonstração do resultado, exceto na proporção em que estiverem relacionados com itens reconhecidos diretamente no patrimônio líquido ou no resultado abrangente. Nesse caso, o imposto também é reconhecido no patrimônio líquido ou no resultado abrangente. Os tributos diferidos são constituídos com base nas diferenças temporárias existentes entre a receita financeira de aplicação financeira competência registrada na contabilidade e a receita financeira de aplicação financeira caixa utilizada como base para tributação do fiscal. Os impostos diferidos foram calculados utilizando como forma de tributação o lucro presumido.

	Controladora 31/12/25	Consolidado 31/12/25
Circulante		
Imposto de renda e Contribuição social a pagar (i)	7	2.541
	7	**2.541**
Não circulante		
Imposto de renda e Contribuição social diferidos	–	5.611
	–	**5.611**
Total	**7**	**8.152**

(i) Os montantes relativos ao exercício findo em 31 de dezembro de 2024 estão sendo apresentados na nota explicativa nº 14. **14. Tributos e Obrigações Trabalhistas: Política contábil:** Os tributos e obrigações trabalhistas a pagar são mantidos no passivo com a finalidade de reconhecer no balanço patrimonial do Grupo os valores contábeis que serão objeto de pagamento futuro.

	Controladora 31/12/25	Controladora 31/12/24	Consolidado 31/12/25	Consolidado 31/12/24
Circulante				
Imposto de renda e Contribuição social (i)	–	33	–	3.790
ICMS a pagar	–	–	45	–
ISS a pagar	–	–	12	–
PIS e COFINS a pagar	–	1	1.040	643
Salários, provisões e encargos sociais	–	–	6.057	156
Outros tributos a pagar	–	–	39	78
Total	**–**	**34**	**7.193**	**4.667**

(i) Os montantes relativos ao exercício findo em 31 de dezembro de 2025 estão apresentados na nota explicativa nº 13. **15. Encargos Regulatórios: Política contábil:** Nessa rubrica são reconhecidos os encargos relacionados ao setor de energia que são definidos pela ANEEL e cobrados pelas transmissoras, sob gestão do Operador Nacional do Sistema, os quais correspondem aos Encargos de Uso do Sistema de Transmissão (EUST) e à Taxa de Fiscalização dos Serviços de Energia Elétrica (TFSEE).

	Consolidado 31/12/25	Consolidado 31/12/24
Encargo de Uso do Sistema de Transmissão (EUST)	2.473	2.369
Taxa de Fiscalização dos Serviços de Energia Elétrica (TFSEE)	149	142
Total	**2.622**	**2.511**

16. Provisão para Processos Judiciais: Política contábil: Uma provisão é reconhecida, em função de um evento passado, se o Grupo tem uma obrigação presente legal ou construtiva que possa ser estimada de maneira confiável, e é provável que um recurso econômico seja exigido para liquidar a obrigação. **(a) Composição da provisão para processos judiciais prováveis de perda:**

	Consolidado 31/12/25	Consolidado 31/12/24
Regulatórios	1.531	–
Total	**1.531**	**–**

(b) Movimentação da provisão para processos judiciais prováveis:

	Consolidado Natureza Regulatórios	Consolidado Natureza Total
Saldos em 31 de dezembro de 2024	**–**	**–**
Constituição	1.460	1.460
Atualização monetária	71	71
Saldos em 31 de dezembro de 2025	**1.531**	**1.531**

As controladas possuem processo administrativo oriundos de Autos de Infração lavrado por suposto descumprimento de obrigações estabelecidas na Resolução ANEEL nº 921/2021 e Procedimentos de Rede. O valor total envolvido é de R$ 3.200, sendo que a Companhia e seus assessores jurídicos consideram que o valor de R$ 1.531 possui prognóstico de perda provável e R$ 1.670 possui prognóstico de perda possível, sendo esse o único saldo de processos judiciais possíveis. **17. Patrimônio Líquido: (a) Capital social:** Em 31 de dezembro de 2025 e 31 de dezembro de 2024 o capital social subscrito da Companhia era de R$467.800 dividido em 467.800.000 ações totalmente integralizadas. A Companhia não possui ações autorizadas.

Acionistas	31 de dezembro de 2025 e 2024 Participação – %	Quantidade de ações	Ações integralizadas
IBH I	100%	467.800.000	467.800.000
Total	**100%**	**467.800.000**	**467.800.000**

18. Receita Líquida de Vendas: Política contábil: A receita é reconhecida quando o controle dos bens é transferido para o cliente por um valor que reflita a contraprestação à qual as controladas da Companhia esperam ter direito por esses bens. A receita é mensurada pelo valor justo da contraprestação recebida ou a receber, podendo incluir componentes fixos e variáveis. Os valores variáveis são estimados no momento do reconhecimento da receita, utilizando a melhor estimativa disponível, e são incluídos apenas na medida em que seja altamente provável que não ocorrerá reversão relevante dos montantes reconhecidos quando as incertezas associadas forem posteriormente resolvidas. A receita operacional é composta pela receita ocorrida pela venda de energia elétrica (faturada ou não faturada). Os registros das operações de compra e venda de energia na Câmara de Comercialização de Energia Elétrica ("CCEE") estão reconhecidos pelo regime de competência de acordo com informações divulgadas por aquela entidade ou por estimativa da Administração. A reconciliação entre as vendas brutas e a receita líquida é como segue:

	Consolidado 31/12/25 MWh	Consolidado 31/12/25 Valor	Consolidado 31/12/24 (Reclassificado) MWh	Consolidado 31/12/24 (Reclassificado) Valor
Receita				
Receita com energia	1.055.347	150.017	1.004.214	166.936
Receita com energia CCEE	–	236	–	1.653
Outras receitas (i)	–	–	–	2.881
Deduções				
(–) Impostos sobre vendas	–	(6.073)	–	(6.205)
(–) TFSEE	–	(1.789)	–	(1.712)
(–) Multa por geração inferior (ii)	–	(62.965)	–	(17.732)
Total	**1.055.347**	**79.426**	**1.004.214**	**145.821**

(i) Vendas provenientes da emissão de crédito de carbono durante o exercício de 2024. (ii) Vide nota explicativa nº 11. **19. Custo de Venda de Energia Elétrica:**

Custo de venda de energia elétrica	Consolidado 31/12/25	Consolidado 31/12/24 (Reclassificado)
Energia elétrica comprada para revenda (a)	27.601	21.587
Encargos de uso do sistema de conexão e transmissão	29.964	28.476
Custo de operação (b)	61.214	62.710
Total	**118.779**	**112.773**

continuação ☛

A publicação acima foi realizada e certificada no dia 18/04/2026
ICP Brasil
Acesse a página de **Publicações Legais** no site do **Jornal Data Mercantil**, apontando a câmera do seu celular no QR Code, ou acesse o link: **www.datamercantil.com.br/publicidade_legal**

continuação ☛

Sol do Sertão Holding S.A. e Controladas

(a) Custo de energia elétrica comprada para revenda:

		Consolidado
	31/12/25	31/12/24 (Reclassificado)
Energia elétrica comprada para revenda	20.366	17.775
Custo de liquidação CCEE	7.235	3.812
Total	**27.601**	**21.587**

(b) Custo de operação:

		Consolidado
	31/12/25	31/12/24
Pessoal	2.028	845
Manutenções, materiais e serviços de terceiros	6.970	8.731
Prêmios de seguros	2.189	2.430
Arrendamentos e aluguéis	2.093	1.786
Depreciações e amortizações	47.059	49.699
Custos tributários (i)	202	–
Outros custos	673	(781)
Total	**61.214**	**62.710**

(i) Os montantes relativos ao exercício findo em 31 de dezembro de 2024 estão sendo apresentados na rubrica "Outros custos". **20. Despesas Gerais e Administrativas:**

	Controladora		Consolidado	
	31/12/25	31/12/24	31/12/25	31/12/24
Pessoal (i)	–	–	12.963	–
Materiais e serviços de terceiros	52	94	1.106	600
Arrendamentos e aluguéis	74	–	74	10
Despesas tributárias	–	–	12	16
Provisão para processos judiciais	–	–	1.531	(99)
Outras despesas	17	3	817	(291)
Total	**143**	**97**	**16.503**	**236**

(i) A rubrica de despesa com pessoal foi impactada pela transferência de colaboradores para a controlada OB I. **21. Resultado Financeiro: Política contábil:** As receitas financeiras sobre aplicações financeiras são reconhecidas usando a taxa de juros de mercado prevista contratualmente. Os juros são incorporados às aplicações financeiras, em contrapartida de receitas financeiras. As receitas financeiras sobre as contas a receber em atraso são reconhecidas conforme o prazo decorrido, usando a taxa de juros prevista contratualmente. Os juros são incorporados às contas a receber, em contrapartida de receitas financeiras. As despesas financeiras sobre empréstimos e financiamentos são reconhecidas a taxa de juros prevista contratualmente. Não foram realizadas compensações entre receitas e despesas financeiras.

	Controladora		Consolidado	
	31/12/25	31/12/24	31/12/25	31/12/24
Receitas financeiras				
Receitas de aplicações financeiras	254	246	12.600	9.740
Tributos sobre receitas financeiras	(12)	(12)	(12)	(12)
Variação cambial	–	–	38	–
Outras receitas financeiras (i)	–	15	4.289	6.409
Total das receitas financeiras	**242**	**249**	**16.915**	**16.137**
Despesas financeiras				
Juros sobre empréstimos e financiamentos	–	–	(42.940)	(91.803)
Amortização de custos de emissão de empréstimos e financiamentos (ii)	–	–	(510)	–
Atualização monetária sobre empréstimos e financiamentos (iii)	–	–	(46.838)	–
IOF	–	–	(148)	(199)
Comissões, garantias e fianças	–	–	(104)	(130)
Outras despesas financeiras	–	(2)	(575)	(1.167)
Total das despesas financeiras	**–**	**(2)**	**(91.115)**	**(93.299)**
Resultado financeiro	**242**	**247**	**(74.200)**	**(77.162)**

(i) No exercício findo em 31 de dezembro de 2025, a Companhia reconheceu ganho financeiro no montante de R$ 4.250, e no exercício findo em 31 de dezembro de 2024, no montante de R$ 6.189, decorrentes da rescisão antecipada de contratos de comercialização de energia elétrica, formalizada por meio de distrato com a Eneva Comercializadora de Energia Ltda. e com a Santander Corretora de Seguros, respectivamente. Os valores reconhecidos referem-se à liquidação financeira de direitos contratuais, associada à interrupção de fluxos de caixa futuros esperados, não estando vinculados à entrega de energia elétrica ou à prestação de serviços no período. Por essa razão, os montantes foram classificados no resultado financeiro, refletindo a substância econômica da transação. (ii) Para o exercício findo em 31 de dezembro de 2024, os montantes relativos à amortização de custos de emissão de empréstimos e financiamentos estão sendo apresentados na rubrica "Outras despesas financeiras". (iii) Para o exercício findo em 31 de dezembro de 2024, os montantes relativos à atualização monetária sobre empréstimos e financiamentos estão sendo apresentados na rubrica "Juros sobre empréstimos e financiamentos". **22. Imposto de Renda e Contribuição Social: Política contábil:** Na Companhia, o método de apuração é o lucro real e o imposto de renda e a contribuição social do exercício corrente são calculados com base no lucro real considerando nas alíquotas de 15%, acrescidas do adicional de 10% sobre o lucro excedente de R$240 para imposto de renda, e 9% sobre o lucro líquido para contribuição social. Nas controladas, a tributação do imposto de renda e contribuição social é feita tendo como base o lucro presumido da receita, onde a base de cálculo do imposto de renda é calculada à razão de 8% sobre as receitas brutas provenientes da geração de energia e de 100% das receitas financeiras, sobre as quais se aplicam as alíquotas de 15%, acrescida do adicional de 10%, para o imposto de renda. A base de cálculo da contribuição social é calculada à razão de 12% sobre as receitas brutas provenientes da geração de energia e de 100% das receitas financeiras, sobre as quais se aplicam a alíquota de 9%. Os tributos diferidos são constituídos com base nas diferenças temporárias das receitas financeiras de aplicações financeiras.

	Controladora		Consolidado	
	31/12/25	31/12/24	31/12/25	31/12/24
Prejuízo contábil antes dos impostos	(146.813)	(52.786)	(130.056)	(44.350)
Alíquota vigente	34%	34%	34%	34%
Imposto calculado com base na alíquota de imposto local, aplicável aos lucros	**(49.916)**	**(17.947)**	**(44.219)**	**(15.079)**
Despesas permanentes não dedutíveis	(2)	40	(2)	40
Compensação de prejuízos	(3)	–	(3)	–
Ajustes temporários para os quais nenhum imposto diferido foi constituído	(22)	(58)	(22)	(58)
Resultado de equivalência patrimonial	49.950	17.998	–	–
Diferença de apuração pelo regime de lucro presumido	–	–	61.010	6.628
Encargo fiscal	**7**	**33**	**16.764**	**(8.469)**
Corrente	7	33	11.153	8.469
Diferido	–	–	5.611	–
Despesa de IRPJ e CSLL	**7**	**33**	**16.764**	**8.469**
Alíquota efetiva	**–**	**–**	**13%**	**19%**

O saldo de prejuízo fiscal acumulado é de R$471 (R$484 em 31 de dezembro de 2024), que também constitui base negativa de contribuição social no mesmo valor. A Companhia não possui saldo de diferenças temporárias acumuladas (R$65 em 31 de dezembro de 2024). Em 31 de dezembro de 2025 e 31 de dezembro 2024, não foram reconhecidos os ativos de impostos diferidos relacionados a diferenças temporárias, prejuízos fiscais e base negativa de contribuição social sobre o lucro líquido acumulado na Controladora, pois a Companhia não tem expectativa de geração de resultado tributável futuro para realização dos respectivos valores. **23. Resultado Básico e Diluído por Ação: Política contábil:** O resultado por ação básico é calculado por meio do lucro líquido/prejuízo do exercício atribuível aos acionistas controladores da Companhia e à média ponderada das ações ordinárias em circulação no respectivo exercício. O resultado por ação diluído é calculado por meio da referida média das ações em circulação, ajustada pelos instrumentos potencialmente conversíveis em ações, com efeito diluidor, nos exercícios apresentados. A Companhia não possui potenciais instrumentos conversíveis em ações, dessa forma, os resultados por ação básico e diluído são idênticos.

	Controladora	
Resultado básico e diluído por ação	**31/12/25**	**31/12/24**
Prejuízo atribuído aos acionistas	(146.820)	(52.819)
Quantidade média ponderada de ações (milhares)	440.165	467.800
Resultado básico e diluído atribuível por ação – R$	**(0,33)**	**(0,11)**
Resultado básico e diluído atribuível por ação das operações total– R$	**(0,33)**	**(0,11)**

24. Transações que não Afetam Caixa: As transações listadas a seguir afetaram as demonstrações financeiras, contudo não impactaram o caixa:

	Controladora		Consolidado	
	31/12/25	31/12/24	31/12/25	31/12/24
Provisão para processos judiciais	–	–	1.531	–
Provisão de fornecedores	–	7	62.921	16.764
	–	**7**	**64.452**	**16.764**

25. Cobertura de Seguros: O Grupo adota a política de contratar cobertura de seguros para os bens sujeitos a riscos por montantes considerados suficientes para cobrir eventuais sinistros, considerando a natureza de sua atividade. As premissas de riscos, adotadas, dada a sua natureza, não fazem parte do escopo de uma auditoria de demonstração financeira, consequentemente não foram examinadas pelos nossos auditores independentes. As modalidades de seguros contratados pelo Grupo referem-se principalmente a riscos operacionais com cobertura de danos materiais e lucros cessantes, D&O e responsabilidade civil. **26. Eventos Subsequentes:** Em 14 de janeiro de 2026, a controlada OB I liquidou o saldo mútuos que possuía com as empresas OB II e OB III no montante de R$ 6.537. Após o encerramento do exercício social, o BNDES aprovou, nos termos contratuais, a substituição parcial ou total do preenchimento das contas reserva do serviço da dívida por fiança bancária. Foi apresentada fiança bancária no montante de R$48.035 e, como consequência, os recursos anteriormente classificados como aplicações financeiras vinculadas às dívidas, até o limite desse valor, foram liberados das contas reserva e passaram a compor o caixa de livre movimentação da Companhia. O referido evento não impactou os saldos das demonstrações financeiras encerradas em 31 de dezembro de 2025. A Companhia realizou aportes de capital na controlada OB I em 14 de janeiro de 2026 no montante de R$ 5.000 e, em 25 de fevereiro de 2026, no montante de R$ 310. Em 14 de janeiro de 2026 e 05 de março de 2026, a controlada OB II realizou reduções de capital nos montantes de R$5.000 e R$2.540, respectivamente, mediante devolução de valores à Companhia. Em 14 de janeiro de 2026 e 05 de março de 2026, a controlada OB III realizou reduções de capital nos montantes de R$2.000 e R$2.500, respectivamente, mediante devolução de valores à Companhia.

Francisco Moya Reina - *Diretor Presidente*
Gabriel Marinho de Farias - *Diretor Financeiro e de Relação com Investidores*
Rodrigo Cesar de Morais - *Controller*

Fabio Henrique Silva Marques – *Contador - CRC SP-315705/O-3*

RELATÓRIO DOS AUDITORES INDEPENDENTES SOBRE AS DEMONSTRAÇÕES FINANCEIRAS INDIVIDUAIS E CONSOLIDADAS

Aos Administradores e Acionistas da **Sol do Sertão Holding S.A.,** São Paulo - SP. **Opinião:** Examinamos as demonstrações financeiras individuais e consolidadas da Sol do Sertão Holding S.A. ("Companhia"), e suas controladas, que compreendem o balanço patrimonial individual e consolidado em 31 de dezembro de 2025 e as respectivas demonstrações individuais e consolidadas do resultado, do resultado abrangente, das mutações do patrimônio líquido e dos fluxos de caixa para o exercício findo nessa data, bem como as correspondentes notas explicativas, incluindo as políticas contábeis materiais e outras informações elucidativas. Em nossa opinião, as demonstrações financeiras individuais e consolidadas acima referidas apresentam adequadamente, em todos os aspectos relevantes, a posição patrimonial e financeira individual e consolidada da Sol do Sertão Holding S.A. e suas controladas em 31 de dezembro de 2025, o desempenho individual e consolidado de suas operações e os seus fluxos de caixa individuais e consolidados para o exercício findo nessa data, de acordo com as práticas contábeis adotadas no Brasil. **Base para opinião:** Nossa auditoria foi conduzida de acordo com as normas brasileiras e internacionais de auditoria. Nossas responsabilidades, em conformidade com tais normas, estão descritas na seção a seguir intitulada "Responsabilidades dos auditores pela auditoria das demonstrações financeiras individuais e consolidadas". Somos independentes em relação à Companhia, de acordo com os princípios éticos relevantes previstos no Código de Ética Profissional do Contador e nas normas profissionais emitidas pelo Conselho Federal de Contabilidade, aplicáveis a auditorias de demonstrações financeiras no Brasil, e cumprimos com as demais responsabilidades éticas conforme essas normas. Acreditamos que a evidência de auditoria obtida é suficiente e apropriada para fundamentar nossa opinião. **Outros assuntos: Demonstrações financeiras do período anterior auditadas por auditor independente antecessor:** As demonstrações financeiras individuais e consolidadas da Companhia para o exercício encerrado em 31 de Dezembro de 2024, preparadas originalmente antes dos ajustes descritos na nota 1.5.1 foram auditadas por outro auditor, que expressou uma opinião não modificada sobre essas demonstrações financeiras individuais e consolidadas em 27 de Maio de 2025. Não fomos contratados para auditar, revisar ou aplicar quaisquer procedimentos sobre tais demonstrações financeiras ou sobre os referidos ajustes e, portanto, não expressamos opinião ou qualquer forma de asseguração sobre eles. **Outras informações que acompanham as demonstrações financeiras individuais e consolidadas e o relatório dos auditores:** A administração da Companhia é responsável por essas outras informações que compreendem o Relatório da Administração. Nossa opinião sobre as demonstrações financeiras individuais e consolidadas não abrange o Relatório da Administração e não expressamos qualquer forma de conclusão de auditoria sobre esse relatório. Em conexão com a auditoria das demonstrações financeiras individuais e consolidadas, nossa responsabilidade é a de ler o Relatório da Administração e, ao fazê-lo, considerar se esse relatório está, de forma relevante, inconsistente com as demonstrações financeiras ou com o nosso conhecimento obtido na auditoria ou, de outra forma, aparenta estar distorcido de forma relevante. Se, com base no trabalho realizado, concluirmos que há distorção relevante no Relatório da Administração, somos requeridos a comunicar esse fato. Não temos nada a relatar a este respeito. **Responsabilidades da administração e da governança pelas demonstrações financeiras individuais e consolidadas:** A administração é responsável pela elaboração e adequada apresentação das demonstrações financeiras individuais e consolidadas de acordo com as práticas contábeis adotadas no Brasil, e pelos controles internos que ela determinou como necessários para permitir a elaboração de demonstrações financeiras livres de distorção relevante, independentemente se causada por fraude ou erro. Na elaboração das demonstrações financeiras individuais e consolidadas, a administração é responsável pela avaliação da capacidade de a Companhia continuar operando, divulgando, quando aplicável, os assuntos relacionados com a sua continuidade operacional e o uso dessa base contábil na elaboração das demonstrações financeiras, a não ser que a administração pretenda liquidar a Companhia e suas controladas ou cessar suas operações, ou não tenha nenhuma alternativa realista para evitar o encerramento das operações. **Responsabilidades dos auditores pela auditoria das demonstrações financeiras individuais e consolidadas:** Nossos objetivos são obter segurança razoável de que as demonstrações financeiras individuais e consolidadas, tomadas em conjunto, estão livres de distorção relevante, independentemente se causada por fraude ou erro, e emitir relatório de auditoria contendo nossa opinião. Segurança razoável é um alto nível de segurança, mas não uma garantia de que a auditoria realizada de acordo com as normas brasileiras e internacionais de auditoria sempre detectam as eventuais distorções relevantes existentes. As distorções podem ser decorrentes de fraude ou erro e são consideradas relevantes quando, individualmente ou em conjunto, possam influenciar, dentro de uma perspectiva razoável, as decisões econômicas dos usuários tomadas com base nas referidas demonstrações financeiras individuais e consolidadas. Como parte da auditoria realizada de acordo com as normas brasileiras e internacionais de auditoria, exercemos julgamento profissional e mantemos ceticismo profissional ao longo da auditoria. Além disso: • Identificamos e avaliamos os riscos de distorção relevante nas demonstrações financeiras individuais e consolidadas, independentemente se causada por fraude ou erro, planejamos e executamos procedimentos de auditoria em resposta a tais riscos, bem como obtemos evidência de auditoria apropriada e suficiente para fundamentar nossa opinião. O risco de não detecção de distorção relevante resultante de fraude é maior do que o proveniente de erro, já que a fraude pode envolver o ato de burlar os controles internos, conluio, falsificação, omissão ou representações falsas intencionais. • Obtemos entendimento dos controles internos relevantes para a auditoria para planejarmos procedimentos de auditoria apropriados nas circunstâncias, mas, não, com o objetivo de expressarmos opinião sobre a eficácia dos controles internos da Companhia e suas controladas. • Avaliamos a adequação das políticas contábeis utilizadas e a razoabilidade das estimativas contábeis e respectivas divulgações feitas pela administração. • Concluímos sobre a adequação do uso, pela administração, da base contábil de continuidade operacional e, com base nas evidências de auditoria obtidas, se existe uma incerteza relevante em relação a eventos ou condições que possam levantar dúvida significativa em relação à capacidade de continuidade operacional da Companhia e suas controladas. Se concluirmos que existe incerteza relevante, devemos chamar atenção em nosso relatório de auditoria para as respectivas divulgações nas demonstrações financeiras individuais e consolidadas ou incluir modificação em nossa opinião, se as divulgações forem inadequadas. Nossas conclusões estão fundamentadas nas evidências de auditoria obtidas até a data de nosso relatório. Todavia, eventos ou condições futuras podem levar a Companhia e suas controladas a não mais se manterem em continuidade operacional. • Avaliamos a apresentação geral, a estrutura e o conteúdo das demonstrações financeiras, inclusive as divulgações e se as demonstrações financeiras individuais e consolidadas representam as correspondentes transações e os eventos de maneira compatível com o objetivo de apresentação adequada. • Planejamos e executamos a auditoria do grupo para obter evidência de auditoria apropriada e suficiente referente às informações financeiras das entidades ou unidades de negócios do grupo como base para formar uma opinião sobre as demonstrações financeiras do grupo. Somos responsáveis pela direção, supervisão e revisão do trabalho de auditoria executado para os propósitos da auditoria do grupo e, consequentemente, pela opinião de auditoria. Comunicamo-nos com os responsáveis pela administração a respeito, entre outros aspectos, do alcance planejado, da época da auditoria e das constatações significativas de auditoria, inclusive as eventuais deficiências significativas nos controles internos que identificamos durante nossos trabalhos.

São Paulo, 27 de Março de 2026.

KPMG
Auditores Independentes Ltda.
CRC 2SP014428/O-6

Daniel A. da S. Fukumori
Contador
CRC 1SP245014/O-2

Publique no
Data Mercantil!
A decisão certa em todos os momentos.
Acesse nosso site pelo link abaixo ou apontando a câmera do seu celular no QRcode ao lado.
datamercantil.com.br
Contato: (11) 3361-8833
Orçamentos: *comercial@datamercantil.com.br*
DATA MERCANTIL São Paulo

Equatorial Renováveis S.A.

CNPJ/MF nº 13.459.301/0001-20

Balanço Patrimonial em 31 de dezembro de 2025 e 2024 *(Em milhares de reais)*

Ativo	Notas	2025	2024
Circulante			
Caixa e equivalentes de caixa	5	5.056	26.035
Contas a receber	6	352.349	121.535
Compromissos futuros	7	166.786	138.820
Tributos a recuperar	8	26.632	50.289
IR e CS a recuperar		4.052	6.785
Despesas pagas antecipadamente		3	1.887
Outras contas a receber		2.946	–
Total do ativo circulante		**557.824**	**345.351**
Não circulante			
Compromissos futuros	7	68.785	11.514
PIS e COFINS diferidos	14	–	1.479
Despesas pagas antecipadamente		3	2
Outras contas a receber		–	489
Total do realizável a longo prazo		**68.788**	**13.484**
Investimentos	9	705	705
Imobilizado		2.445	1.964
Intangível		12.636	8.285
Total do ativo não circulante		**84.574**	**24.438**
Total do ativo		**642.398**	**369.789**

Passivo	Notas	2025	2024
Circulante			
Fornecedores	10	287.562	92.725
Compromissos futuros	7	113.456	126.569
Partes relacionadas	11 e 20	–	12.768
Tributos a recolher	12	16.516	39.096
IR e CS a recolher		–	2.887
Obrigações sociais e trabalhistas		6.870	4.910
Adiantamento de clientes		1.278	1.392
Outras contas a pagar		603	11
PIS e COFINS diferidos	14	4.933	–
Total do passivo circulante		**431.218**	**280.358**
Não circulante			
Imposto de renda e contribuição social diferidos	18	29.669	–
PIS e COFINS diferidos	13	3.961	1.133
Compromissos futuros	7	25.960	27.503
Total do passivo não circulante		**59.590**	**28.636**
Total do passivo		**490.808**	**308.994**
Patrimônio líquido			
Capital social	13	198.468	97.468
Prejuízos acumulados	13	(46.878)	(36.673)
Total do patrimônio líquido		**151.590**	**60.795**
Total do passivo e patrimônio líquido		**642.398**	**369.789**

As notas explicativas são parte integrante das demonstrações financeiras.

Demonstração do Resultado
Exercícios findos em 31 de dezembro de 2025 e 2024 *(Em milhares de reais)*

	Notas	2025	2024
Receita operacional líquida	14	2.487.206	613.239
Custos de operação	15	(2.460.363)	(636.675)
Lucro (prejuízo) bruto		**26.843**	**(23.436)**
Despesas gerais e administrativas	16	(9.544)	(28.597)
Outras receitas (despesas) operacionais		–	(5.926)
Resultado com equivalência patrimonial		–	2.231
Lucro (prejuízo) antes das receitas e despesas financeiras		**17.299**	**(55.728)**
Receitas financeiras	17	3.975	2.414
Despesas financeiras	17	(1.810)	(1.101)
		2.165	**1.313**
Lucaro (prejuízo) antes dos tributos sobre o lucro	18	**19.464**	**(54.415)**
Imposto de renda e Contribuição social diferidos	18	(29.669)	8.025
Prejuízo do exercício		**(10.205)**	**(46.390)**

As notas explicativas são parte integrante das demonstrações financeiras.

Demonstração do Resultado Abrangente
Exercícios findos em 31 de dezembro de 2025 e 2024 *(Em milhares de reais)*

	2025	2024
Prejuízo do exercício	**(10.205)**	**(46.390)**
Outros resultado abrangentes	–	–
Resultado Abrangente total	**(10.205)**	**(46.390)**

As notas explicativas são parte integrante das demonstrações financeiras.

Demonstração das Mutações do Patrimônio Líquido – Exercícios findos em 31 de dezembro de 2025 e 2024 *(Em milhares de reais)*

	Capital social	Capital a Integralizar	Reserva de lucros: Reserva legal	Reserva de lucros: Reserva de retenção de lucros	Prejuízos acumulados	Total
Saldos em 31 de dezembro de 2023	**29.468**	**–**	**2.853**	**6.864**	**–**	**39.185**
Aporte de capital	68.000	–	–	–	–	68.000
Prejuízo do exercício	–	–	–	–	(46.390)	(46.390)
Absorção de prejuízo com reserva de lucros	–	–	–	(6.864)	6.864	–
Absorção de prejuízo com reserva legal	–	–	(2.853)	–	2.853	–
Saldos em 31 de dezembro de 2024	**97.468**	**–**	**–**	**–**	**(36.673)**	**60.795**
Aporte de capital	150.000	(49.000)	–	–	–	101.000
Prejuízo do exercício	–	–	–	–	(10.205)	(10.205)
Saldos em 31 de dezembro de 2025	**247.468**	**(49.000)**	**–**	**–**	**(46.878)**	**151.590**

As notas explicativas são parte integrante das demonstrações financeiras.

Demonstração dos Fluxos de Caixa – Método Indireto
Exercícios findos em 31 de dezembro de 2025 e 2024 *(Em milhares de reais)*

	Notas	2025	2024
Resultado antes dos tributos		**19.464**	**(54.415)**
Ajustes para reconciliar o resultado do período com recursos provenientes de			
Atividades operacionais:			
Depreciação		9	–
Amortização de software		379	–
Juros sobre financiamentos	11	520	468
Custo de captação de financiamentos apropriado ao resultado	11	159	(159)
PIS e COFINS diferidos		9.240	(2.752)
Resultado de equivalência patrimonial	9	–	(2.231)
Rendimentos de aplicações financeiras e fundos vinculados	17	(2.410)	(2.165)
Outras receitas financeiras	17	(1.758)	(360)
Variação do valor justo dos contratos de comercialização – Compromissos futuros	14	(99.893)	29.748
(Prejuizo) ajustado		**(74.290)**	**(31.866)**
Redução (aumento) nos ativos:			
Contas a receber	6	(230.814)	(91.038)
Outras contas a receber		(2.457)	(142)
Tributos a recuperar		23.657	(49.132)
Adiantamento a fornecedores		–	299
Despesas pagas antecipadamente		1.883	(459)
Aumento (redução) nos passivos:			
Fornecedores	10	194.837	69.505
Obrigações sociais		1.960	4.910
Tributos a recolher		(22.580)	34.930
Adiantamento de clientes		(114)	890
Outras contas a pagar		592	(408)
Caixa (aplicado nas) atividades operacionais		**(107.326)**	**(62.511)**
Pagamento de IR e CS		(154)	(3.684)
Fluxo de caixa líquido aplicado nas atividades operacionais		**(107.480)**	**(66.195)**
Fluxo de caixa das atividades de investimento			
Caixa e equivalentes da incorporação	9	–	4.165
Aplicações financeiras e fundos vinculados		4.168	2.525
Aquisição de intangível		(4.730)	(626)
Aquisição ao ativo imobilizado		(490)	(1.908)
Fluxo de caixa líquido (aplicado nas) gerado pelas atividades de investimento		**(1.052)**	**4.156**
Fluxo de caixa das atividades de financiamento			
Pagamento de principal e juros de arrendamentos		(13.447)	–
Captação de empréstimos e financiamentos	11	–	12.459
Aumento de capital	13	101.000	68.000
Fluxo de caixa líquido gerado pelas atividades de financiamento		**87.553**	**80.459**
Aumento (redução) no caixa e equivalentes		**(20.979)**	**18.420**
Caixa e equivalentes de caixa no início do exercício	5	26.035	7.615
Caixa e equivalentes de caixa no final do exercício	5	5.056	26.035
Variação no caixa e equivalentes		**(20.979)**	**18.420**

As notas explicativas são parte integrante das demonstrações financeiras.

Notas Explicativas às Demonstrações Financeiras Individuais e Consolidadas em 31 de dezembro de 2025 *(Em milhares de reais, exceto quando indicado de outra forma)*

1. Contexto operacional – a. Constituição e capacidade produtiva: A Equatorial Renováveis S.A. ("Companhia") é uma sociedade anônima de capital fechado, constituída em 21 de março de 2011, com sede na Av. das Nações unidas, 14.171, 15 andar, Vila Gertrudes, São Paulo, estado de São Paulo. A Companhia tem como controladora direta a Equatorial Serviços S.A., que detém 73,70% e a Equatorial Transmissão que detém 26,30% de suas ações. A Companhia tem como objeto principal a comercialização de energia elétrica e até 02 de setembro de 2024, detinha o controle sobre a Equatorial Comercializadora de Energia Ltda., fundada em 01 de agosto de 2012, Empresa controlada que foi incorporada (nota 1b). A Empresa incorporada possui o mesmo objeto principal da Companhia, além de representação comercial e consultoria na área de energia. Adicionalmente, a Companhia possui participação na BBCE – Balcão Brasileiro de Comercialização de Energia S.A. ("BBCE"), constituída em 13 de junho de 2011 com sede na cidade de São Paulo, estão de São Paulo. A Companhia reconhece essa participação como coligada. A BBCE é uma sociedade de capital fechado e tem como atividade a intermediação e agenciamento de serviços e negócios em geral, exceto imobiliários onde já se encontra operacional. As atividades da Companhia são fiscalizadas pela ANEEL (Agência Nacional de Energia Elétrica). Qualquer alteração no ambiente regulatório poderá exercer impacto sobre as atividades da Companhia. Os termos abaixo podem ser utilizados ao longo destas demonstrações financeiras de forma abreviada: • ANEEL – Agência Nacional de Energia Elétrica; • CCEE – Câmara de Comercialização de Energia Elétrica. **1.1. Reforma tributária sobre o consumo:** Em dezembro de 2023 foi promulgada a Emenda Constitucional nº 132/2023 que introduziu a Reforma Tributária sobre o consumo no Brasil, posteriormente regulamentada pela Lei Complementar 214/2025. A reforma substituirá gradualmente o ICMS, ISS, IPI, PIS e COFINS por três tributos de base ampla sobre valor agregado: o Imposto sobre Bens e Serviços (IBS), a Contribuição sobre Bens e Serviços (CBS) e o Imposto Seletivo (IS). O IBS será de competência compartilhada entre Estados e Municípios, a CBS terá abrangência federal e o IS assumirá função regulatória, incidindo sobre bens e serviços específicos. A vigência plena está prevista para 2033, com fase de transição entre 2026 e 2032. Aspectos operacionais e detalhes específicos ainda dependem de regulamentação complementar. Até 31 de dezembro de 2025, não há impactos da reforma tributária nas demonstrações financeiras da Companhia. A Administração segue acompanhando a evolução da regulamentação e avaliará os efeitos à medida que novas definições forem estabelecidas. **1.2. Lei nº 15.269/2025 – Novo marco regulatório do setor elétrico:** Em 24 de novembro de 2025, foi sancionada a Lei nº 15.269/2025, que altera o marco regulatório do setor elétrico e introduz modificações relevantes para a dinâmica de comercialização de energia, incluindo a abertura do mercado livre para clientes de baixa tensão, a instituição do Supridor de Última Instância (SUI), mecanismos de encargos associados à migração, alterações em autoprodução por equiparação e diretrizes sobre armazenamento. Adicionalmente, destaca-se o estabelecimento de mecanismos de compensação financeira para cortes de geração de usinas eólicas e solares classificados como indisponibilidade externa ou confiabilidade elétrica, impondo tratamentos e fontes de receitas distintas tanto para o passado (período de 01/09/2023 a 25/11/2025) quanto para o futuro (após 25/11/2025). A possibilidade de ressarcimento, contudo, está condicionada à adesão do gerador a um termo de compromisso a ser firmado com o poder concedente, o que implica a desistência de eventuais ações judiciais relacionadas ao tema. O Ministério de Minas e Energia – MME submeteu a minuta do referido termo de compromisso à Consulta Pública nº 210/2025, abrindo prazo para contribuições até 16.01.2026. A Administração da Companhia acompanha a evolução desse processo regulatório e avalia os potenciais impactos operacionais, regulatórios e econômico-financeiros associados à implementação da nova legislação, tendo em vista a relevância dos valores associados às tipologias de corte de geração não contemplados no mecanismo de compensação. A decisão da Companhia em aderir ou não ao mecanismo de compensação proposto dependerá das regulamentações complementares que venham a ser editadas, de seus prazos de vigência e da forma como serão operacionalizadas no âmbito do setor elétrico. Em 31 de dezembro de 2025, a Lei nº 15.269/2025 não gerou efeitos contábeis materiais nas demonstrações financeiras da Companhia, que exijam reconhecimento ou remensuração imediata de ativos e passivos, permanecendo os saldos contabilizados de acordo com as práticas contábeis adotadas no Brasil. **b. Incorporação da Equatorial Comercializadora de Energia Ltda. :** Em 02 de setembro de 2024, ocorreu o processo de incorporação da Equatorial Comercializadora de Energia Ltda. pela Companhia, que até então era sua controladora direta. A transação de reorganização societária teve como objetivos aprimorar a organização, aumentar a eficiência, reduzir custos e simplificar a estrutura societária e patrimonial da Companhia. De acordo com o laudo de incorporação contábil elaborado por especialistas independentes, foram incorporados ao balanço da Companhia os seguintes valores contábeis:

Ativo	**Setembro/2024**
Caixa e equivalentes de caixa	4.165
Contas a receber	581
Adiantamentos a fornecedores	2
Tributos a recuperar	717
IRPJ e CSLL a compensar	457
Total do ativo circulante	**5.922**
Total do ativo	**5.922**
Passivo	**Setembro/2024**
Fornecedores	1
Obrigações tributárias	183
Adiantamentos de clientes	502
Total do passivo circulante	**686**
Patrimônio líquido	
Capital social	100
Reservas de lucros	5.136
Total do patrimônio líquido	**5.236**
Total do passivo e patrimônio líquido	**5.922**

A partir da incorporação da Equatorial Comercializadora de Energia Ltda., a Companhia não apresentou saldos consolidados em 31 de dezembro de 2025 e 2024. **2. Base de preparação – a. Declaração de conformidade:** As demonstrações financeiras foram preparadas de acordo com as práticas contábeis adotadas no Brasil que compreendem aquelas incluídas na legislação societária brasileira (BR-GAAP) e apresentadas de forma condizente com as normas expedidas nos Pronunciamentos Contábeis (CPC) e aprovados pelo Conselho Federal de Contabilidade (CFC). Adicionalmente, a Companhia considerara as orientações emanadas da Orientação Técnica OCPC 07, emitida pelo CPC, divulgado em novembro de 2014, na preparação das suas demonstrações financeiras. Desta forma, as informações relevantes próprias das demonstrações financeiras estão sendo evidenciadas, e correspondem às utilizadas pela Administração na sua gestão. A emissão dessas demonstrações financeiras foi autorizada pela Administração da Companhia em 31 de março de 2026. **b. Base de mensuração:** As demonstrações financeiras da Companhia foram preparadas com base no custo histórico, exceto por determinados instrumentos financeiros não derivativos mensurados pelos seus valores justos por meio do resultado, quando requeridos pelas normas. **Mensuração dos contratos de comercialização de energia:** Os contratos celebrados pela Companhia visam à comercialização de energia elétrica de acordo com os requisitos das Regras de Comercialização, regulamentadas pela Agência Nacional de Energia Elétrica – ANEEL, aplicáveis à todos os agentes registrados na Câmara de Comercialização de Energia Elétrica – CCEE. Essas transações são mantidas para recebimento ou entrega até a data de liquidação da operação prevista no contrato, de acordo com os requisitos contratuais de compra e venda. Os contratos de comercialização de energia que são reconhecidos a valores justos por meio do resultado são valorizados através da cotação em mercado ativo para os respectivos instrumentos, ou quando tais preços não estiverem disponíveis, são valorizados através de modelos de precificação, aplicados individualmente para cada transação, levando em consideração os fluxos futuros de pagamento, com base nas condições contratuais, descontados a valor presente por taxas obtidas através das curvas de juros de mercado, tendo como base, sempre que disponível, informações obtidas por meio do Balcão Brasileiro de Comercialização de Energia S.A. – BBCE, do sistema DCIDE e também contempla a taxa de risco de crédito da parte devedora. Os contratos classificados como não tranding são reconhecidos no resultado no momento da entrega efetiva da energia, conforme requerido pelo CPC 47 – Receita de contrato com clientes. **c. Moeda funcional e de apresentação:** As demonstrações financeiras são apresentadas em Reais, que é a moeda funcional da Companhia. Todos os saldos apresentados em Reais foram arredondados para o milhar mais próximo, exceto quando indicado de outra forma. **d. Uso de estimativas e julgamentos:** Na preparação das demonstrações financeiras a Administração utilizou julgamentos e estimativas que afetam a aplicação das políticas contábeis da Companhia e os valores reportados dos ativos, passivos, receitas e despesas. Os resultados reais podem divergir dessas estimativas. As estimativas e premissas são revisadas de forma contínua. As revisões das estimativas são reconhecidas prospectivamente. **Julgamentos e incertezas sobre premissas e estimativas:** Em 31 de dezembro de 2025 e 2024, não há estimativas contábeis que requerem nível de julgamento elevado. As premissas e estimativas significativas para as demonstrações financeiras estão demonstradas nas notas explicativas: • Contas a receber – perdas estimadas em créditos de liquidação duvidosa (PECLD) (nota explicativa 7) – principais premissas sobre o risco de inadimplência e as taxas de perdas esperadas. • Compromissos futuros (nota explicativa 8) – principais premissas utilizadas na mensuração do valor justo, referentes aos saldos das operações de trading; • Imobilizado e intangível – aplicação das vidas úteis definidas e principais premissas em relação aos valores recuperáveis. • Provisões para riscos cíveis, fiscais e trabalhistas (nota explicativa 20) – reconhecimento e mensuração: principais premissas sobre a probabilidade e magnitude das saídas de recursos. • Instrumentos financeiros (nota explicativa 22) – principais premissas utilizadas na mensuração do valor justo. **3. Resumo das políticas contábeis materiais –** As políticas contábeis materiais utilizadas na preparação dessas demonstrações financeiras estão definidas abaixo. Essas políticas foram aplicadas de maneira consistente em todos os exercícios apresentados e evidenciam todas as informações relevantes próprias das demonstrações financeiras. **a. Redução ao valor recuperável (*Impairment*): Ativos financeiros não derivativos:** Em cada data de balanço, a Companhia avalia se os ativos financeiros contabilizados pelo custo amortizado estão com problemas de recuperação. Um ativo financeiro possui "problemas de recuperação" quando ocorrem um ou mais eventos com impacto prejudicial nos fluxos de caixa futuros estimados do ativo financeiro. A Companhia e sua controlada, quando aplicável, reconhecem provisões para perdas esperadas de crédito. A provisão para perdas com contas a receber de clientes é mensurada a um valor igual à perda de crédito esperada para a vida inteira do instrumento. Ao determinar se o risco de crédito de um ativo financeiro aumentou significativamente desde o reconhecimento inicial e ao estimar as perdas de crédito esperadas, a Companhia e sua controlada consideram informações razoáveis e passíveis de suporte que são relevantes e disponíveis sem custo ou esforço excessivo. Isso inclui informações e análises quantitativas e qualitativas, com base na experiência histórica da Companhia e da sua controlada. A Companhia considera um ativo financeiro com problemas de recuperação quando: • É pouco provável que o devedor pague integralmente suas obrigações de crédito à Companhia e sua controlada, sem recorrer a ações como a realização da garantia (se houver alguma); • O ativo financeiro estiver vencido há mais de 180 dias; • Houver quebra de cláusulas contratuais; • Há a reestruturação de um valor devido a Companhia e sua controlada em condições que não seriam aceitas em condições normais; • Há a probabilidade que o devedor entrará em falência ou passará por outro tipo de reorganização financeira; ou • Houver o desaparecimento de mercado ativo para o título por causa de dificuldades financeiras. A Companhia e sua controlada não têm histórico de inadimplência de seus ativos financeiros e não identificaram ativos financeiros com problemas de recuperação. Adicionalmente, com relação às aplicações financeiras, a Companhia e sua controlada aplicam em bancos de primeira linha e em aplicações que não apresentam risco significativo de perda em seu valor. **Ativos não financeiros:** Os valores contábeis dos ativos não financeiros da Companhia, são revistos a cada data de balanço para apurar se há indicação de perda no valor recuperável. Caso ocorra tal indicação, então o valor recuperável do ativo é estimado. Para testes de redução ao valor recuperável, os ativos são agrupados em Unidades Geradoras de Caixa (UGC), ou seja, no menor grupo possível de ativos que gera entradas de caixa pelo seu uso contínuo, entradas essas que são em grande parte independentes das entradas de caixa de outros ativos ou UGCs. O valor recuperável de um ativo ou UGC é o maior entre o seu valor em uso e o seu valor justo menos custos para vender. O valor em uso é baseado em fluxos de caixa futuros estimados, descontados a valor presente usando uma taxa de desconto antes dos impostos que reflita as avaliações atuais de mercado do valor do dinheiro no tempo e os riscos específicos do ativo ou da UGC. Uma perda por redução ao valor recuperável é reconhecida se o valor contábil do ativo ou UGC exceder o seu valor recuperável. No exercício findo em 31 de dezembro de 2025, a Administração avaliou e concluiu que não há qualquer indicativo de que os valores contábeis de seus ativos não financeiros não são recuperáveis, e, portanto, não houve a necessidade de reconhecer provisão para redução ao valor recuperável. A Companhia não possui ativos com vida útil indefinida, incluindo ágio por expectativa de rentabilidade futura.

4. Novas normas e interpretações – Vigentes a partir de 01 de janeiro de 2025

Revisão e Normas impactadas	Correlação IASB	Data de aprovação (Brasil)	Aplicável a partir de	Impactos contábeis
Revisão de Pronunciamentos Técnicos nº 27 Contempla as alterações trazidas pelo Lack of Exchangeability emitido pelo IASB, com alterações no Pronunciamento Técnico CPC 02 (R2) – Efeitos das Mudanças nas Taxas de Câmbio e Conversão de Demonstrações Contábeis e no CPC 37 (R1) – Adoção Inicial das Normas Internacionais de Contabilidade.	IAS 21	05/07/2024	01/01/2025	Sem impactos relevantes.
Orientação Técnica OCPC nº 10 A OCPC 10 trata dos requisitos básicos de reconhecimento, mensuração e evidenciação de créditos de carbono (tCO2e), permissões de emissão (allowances) e créditos de descarbonização (CBIO) a serem observados pelas entidades na originação e aquisição para cumprimento de metas de descarbonização (aposentadoria) ou negociação, bem como dispor sobre os passivos associados, sejam eles decorrentes de obrigações legais ou não formalizadas, conforme definido no CPC 25 – Provisões, Passivos Contingentes e Ativos Contingentes.	N/A	18/10/2024	01/01/2025	Sem impactos relevantes.
Pronunciamento Técnico CPCnº 18 (R3) e Interpretação Técnica ICPCnº 09 (R3) As alterações ao Pronunciamento Técnico CPC 18 (R3) e à Interpretação Técnica ICPC 09 (R3), tiveram como objetivo o alinhamento das normativas contábeis brasileiras com os padrões internacionais emitidos pelo IASB.	IAS 28	02/08/2024	01/01/2025	Sem impactos relevantes.

A partir de 01 de janeiro de 2026, estarão vigentes os seguintes pronunciamentos, os quais estão descritos abaixo, assim como seus impactos para à Companhia:

Revisão e Normas impactadas	Correlação IASB	Data de aprovação (Brasil)	Aplicável a partir de	Impactos contábeis
Pronunciamento Técnico CBPS nº 01: Divulgação de Informações Financeiras Relacionadas à Sustentabilidade Pronunciamento Técnico CBPS nº 02): Divulgação de Informações Climáticas	IFRS S1 e S2	12/09/2024	01/01/2026	Trata dos requisitos e diretrizes relacionados à sustentabilidade corporativa. Essas normas visam promover maior transparência e padronização na divulgação de informações ambientais, sociais e de governança (ESG), bem como os impactos financeiros relacionados ao clima. A Companhia está atualmente avaliando o impacto que as novas normas terão na prática atual.
CPC 51: Apresentação e Divulgação nas Demonstrações Financeiras	IFRS 18	09/04/2024	01/01/2027	A IFRS 18 introduz três categorias definidas para receitas e despesas – operacionais, de investimento e de financiamento – para melhorar a estrutura da demonstração de resultados e exige que todas as entidades forneçam novos subtotais definidos, incluindo o lucro operacional. A Companhia não realizará adoção antecipada da referida norma.
IFRS 9: Instrumentos financeiros e IFRS 7: Instrumentos financeiros divulgação	IFRS 9 e IFRS 7	30/05/2024	01/01/2026	O IASB emitiu emendas aos pronunciamentos IFRS 9 e IFRS 7 ampliando as exigências de divulgação para instrumentos financeiros vinculados a contratos de fornecimento de energia oriundos de fontes naturais variáveis (como vento e irradiância solar). As alterações reforçam a necessidade de evidenciar riscos associados à intermitência da geração, variações contratuais e impactos financeiros decorrentes de mecanismos de liquidação no mercado regulado e livre. A Companhia não antecipará a adoção das alterações.

Com exceção do CPC 51 – Apresentação e Divulgação nas Demonstrações Contábeis (IFRS 18), cuja adoção deverá resultar em alterações relevantes na forma de apresentação da demonstração do resultado, uma vez que exige a segregação consistente de receitas e despesas entre atividades operacionais, de investimento e de financiamento, além de introduzir a obrigatoriedade de divulgação de medidas de desempenho definidas pela Administração (MPMs) às demonstrações financeiras em 31 de dezembro de 2025 e de 2024, acompanhadas de reconciliações ao subtotal IFRS mais comparável, descrição da metodologia de cálculo e justificativa de relevância, a Companhia não espera impactos significativos decorrentes da adoção das demais normas em suas demonstrações financeiras. **5. Caixa e equivalente de caixa –** Caixa e equivalentes de caixa compreendem saldos de caixa e aplicações financeira com vencimento original de três meses ou menos a partir da data da contratação, os quais estão sujeitos a um risco insignificante de alteração no valor justo no momento de sua liquidação e são utilizados pela Companhia e sua controlada na gestão das obrigações de curto prazo. A determinação da composição de caixa e equivalentes de caixa da Companhia e sua controlada tem como objetivo a manutenção de caixa suficiente que assegure a continuidade dos investimentos e a liquidez de curto e longo prazo, visando à continuidade dos seus negócios.

	2025	2024
Bancos conta movimento	1.106	5.810
Aplicações financeiras (a)	3.950	20.225
Total de caixa e equivalentes de caixa	**5.056**	**26.035**

(a) Referem-se a aplicações em Certificados de Depósitos Bancários e Fundos de Investimento, com liquidez imediata e prontamente conversíveis em um montante de caixa e que estão sujeitas a um insignificante risco de mudança no valor, tendo como remuneração 95,65% da taxa (DI) em 31 de dezembro de 2025 (100,36% em 31 de dezembro de 2024). Adicionalmente, os fundos de investimentos são aplicações em cotas (FIC), não tendo par-

continua ...

... continuação

Equatorial Renováveis S.A.

ticipação relevante e gestão no patrimônio líquido do fundo aplicado, ou seja, sem exceder 10% do patrimônio líquido. Logo, esses investimentos são classificados como equivalentes de caixa, conforme CPC 03 (R2) – Demonstrações de Fluxo de Caixa. **6. Contas a receber –** As contas a receber são reconhecidas inicialmente pelo seu valor justo e são realizadas posteriormente pelos recebimentos do principal e podem ser reduzidas por perdas estimadas em créditos de liquidação duvidosa (PECLD). Os saldos de contas a receber incluem valores gerados nas operações ordinárias da companhia e sua controlada e estão segregadas nas naturezas abaixo demonstradas:

	2025	2024
Transações MCP	4.123	–
Contas a receber de clientes (a)	348.226	121.535
Total de contas a receber	**352.349**	**121.535**

(a) Venda de energia realizada através de negociações bilaterais entre as partes. A Companhia não têm histórico de perdas ou atrasos com recebíveis em decorrência das características do mercado em que atua, sendo assim, a Administração da Companhia entende não haver perdas esperadas em seus recebíveis. **b. Perdas estimadas em crédito de liquidação duvidosa:** O critério utilizado pela Companhia para constituir PECLD é de análise individual, considerando expectativas futuras de problemas de liquidação. Em 31 de dezembro de 2025 e 2024, a Companhia não constituiram novos saldos de PECLD, por entender que são baixas as probabilidades de não recebimento dos valores. **7. Compromissos futuros –** As operações com derivativos na Companhia referem-se a operações de trading de compra e venda de energia no Ambiente de Contratação Livre ("ACL"). O portfólio de contratos de compra e venda de energia da Companhia são classificados em trading e não trading ("*Own use*"). Os contratos de trading atendem a definição de instrumentos financeiros derivativos devido, principalmente, ao fato de que não há compromisso de realizar o fechamento das operações de compra e de venda, o qual há flexibilidade para gerenciar os contratos para obtenção de resultados por variações de preços no mercado. Já os contratos não trading, tem como finalidade a compra e entrega de energia para manutenção dos clientes e tem a obrigação de realizar as operações firmadas com o consumidor final, sendo o reconhecimento baseado no CPC 47 – Receita de contrato com clientes. Desta forma, os contratos de trading são contabilizados conforme CPC 48 – Instrumentos financeiros, sendo reconhecidos pelo valor justo por meio do resultado. Em 31 de dezembro de 2025, os contratos de venda e compra de energia futura, totalizaram os montantes, respectivamente, de R$ 235.571 e R$ 139.416 (R$ 150.334 e R$ 154.072 em 31 de dezembro de 2024), em recebíveis e obrigações. No exercício findo em 31 de dezembro de 2025, a mensuração do valor justo dos referidos contratos, por meio da liquidação entre compra e venda de energia, gerou resultado positivo de R$ 99.893 (R$ 29.748 positivo em 31 de dezembro de 2024). Em 31 de dezembro de 2025, os contratos do portfólio não trading da Companhia, se mensurados a valor justo, totalizariam um montante de R$ 5.801.535 (R$ 5.934.283 em 31 de dezembro de 2024). Os referidos contratos serão reconhecidos quando houver a efetiva entrega da energia, por se tratarem de contratos executórios, e não entrarem no escopo de mensuração a valor justo de instrumentos financeiros. As obrigações de compra referente a esses contratos estão escritas na nota explicativa 24.

	Ativo		Passivo	
	2025	2024	2025	2024
Instrumentos financeiros derivativos	235.571	150.334	139.416	154.072
Total	**235.571**	**150.334**	**139.416**	**154.072**
Circulante	166.786	138.820	113.456	126.569
Não circulante	68.785	11.514	25.960	27.503

8. Tributos a recuperar	2025	2024
PIS a recuperar	4.072	8.643
COFINS a recuperar	18.567	39.801
Imposto de Renda a recolher	461	–
ICMS a recuperar	3.532	1.845
Total	**26.632**	**50.289**

a. Composição do saldo de mútuos financeiros com partes relacionadas

Financiamentos	Taxa de Juros	Data da contratação	Valor contratado	Vencimento	Pagamento	Obrigações Contratuais (*Covenants*)	Garantias	2025	2024
Equatorial Transmissão	1,5% + CDI	09/09/2024	12.459	mai/25	Mensal	Não possui	Não possui	–	12.768
								–	**12.768**

Financiamentos	Taxa de Juros	Data da contratação	Valor contratado	Vencimento	Pagamento	Obrigações Contratuais (*Covenants*)	Garantias	2025	2024
Equatorial Transmissão	1,5% + CDI	09/09/2024	12.459	mai/25	Mensal	Não possui	Não possui	–	12.768
								–	**12.768**

Em 31 de dezembro de 2024, a Equatorial Transmissão S.A. fazia parte do Grupo Equatorial. Contudo, em 31 de outubro de 2025, foi concluído o processo de alienação da totalidade das ações da Equatorial Transmissão S.A. e mudança de controle ("Operação"), para a Infraestrutura e Energia Brasil S.A., na qualidade de compradora e subsidiária integral da Verene Energia S.A., essa última controlada pela *La Caisse (Caisse De Dépôt Et Placement Du Québec – CDPQ)*.

b. Movimentação do mútuo financeiro	2025	2024
Saldo inicial	**12.768**	**–**
Captação de financiamentos	–	12.459
Amortização de principal	(12.458)	–
Amortização de juros incorporados à dívida	(989)	–
Custo de captação incorrido	159	(159)
Juros sobre financiamentos	520	468
Saldo final	**–**	**12.768**

12. Tributos a recolher	2025	2024
ICMS a recolher	15.683	8.799
COFINS a recolher	–	24.664
PIS a recolher	–	5.301
Outros tributos a recolher	833	332
Total	**16.516**	**39.096**

13. Patrimônio líquido – a. Capital social: Em 31 de dezembro de 2025, o capital social integralizado é de R$ 198.468 (R$ 97.468 de 31 de dezembro de 2024) e está representado por 9.434.252 (2.476.923 em 31 de dezembro de 2024) quotas sem valor nominal. Em 25 de janeiro de 2025, através de aprovação em assembléia geral extraordinária (AGE), houve subscrição de capital social de R$ 150.000. Do montante subscrito, R$ 101.000 encontram-se integralizados até 31 de dezembro de 2025, permanecendo R$ 49.000 a integralizar conforme prazos estabelecidos no contrato social. O saldo a integralizar encontra-se registrado no grupo do patrimônio líquido como redutor do capital social, até que ocorra sua efetiva integralização. **b. Dividendos:** Dentre as principais determinações do contrato social, estão destacadas que em cada exercício será realizada distribuição de 25%, a título de dividendos mínimos obrigatórios, ajustados nos termos da Lei, quando aplicável. Em 31 de dezembro de 2025 e 2024 não houve distribuição de dividendos, por conta do prejuízo apurado no exercício. **c. Reserva legal:** Será constituída a razão de 5% do lucro líquido apurado em cada exercício nos termos do art. 193 da Lei nº 6.404/76, até o limite de 20% do capital social. Em 31 de dezembro de 2025 e 2024 não houve constituição de reserva legal em função do prejuízo dos exercícios. **d. Reserva de retenção de lucros e reserva para investimento e expansão:** É destinada à aplicação em investimentos previstos no orçamento de capital conforme proposta no orçamento previamente aprovado na assembleia geral. Em 31 de dezembro de 2025 e 2024, não houve destinação de reserva de retenção de lucros em função do prejuízo dos exercícios. **14. Receita operacional líquida –** A receita operacional advinda do curso normal das atividades da Companhia é medida pelo valor justo da contraprestação recebida ou a receber. A receita operacional é reconhecida quando representar a transferência de bens ou serviços a clientes de forma a refletir a consideração de qual montante espera trocar por aqueles bens ou serviços. O CPC 47 estabelece um modelo para o reconhecimento da receita que considera cinco passos: (i) identificação do contrato com o cliente; (ii) identificação da obrigação de desempenho definida no contrato; (iii) determinação do preço da transação; (iv) alocação do preço da transação às obrigações de desempenho do contrato; e (v) reconhecimento da receita se e quando a empresa cumprir as obrigações de desempenho. Desta forma, a receita é reconhecida somente quando (ou se) a obrigação de desempenho for cumprida, ou seja, quando o "controle" dos bens ou serviços de uma determinada operação é efetivamente transferido ao cliente. A Companhia atua no mercado de compra e venda de energia e aufere resultados por meio da variação de preços de energia, dentro de limites de risco pré-estabelecidos. As operações de trading são transacionadas em mercado ativo e, para fins de mensuração contábil, atendem à definição de instrumentos financeiros por valor justo, devido principalmente ao fato de que não há compromisso de realizar o fechamento das operações de compra e de venda, havendo flexibilidade para gerenciar os contratos para obtenção de resultados por variações de preços no mercado. Já as operação não trading, não atendem a definição de instrumentos financeiros por valor justo e são reconhecidos no resultado apenas quando há a efetiva entrega da energia. **Pis e Cofins:** O Pis e a Cofins são calculados com base no regime não cumulativo onde todas as receitas, com exceção das financeiras são tributadas mediante aplicação do percentual de 1,65% para o Pis e 7,6% para a Cofins, tomando-se créditos com base nos mesmos percentuais, quando estes permitidos pela legislação tributária.

	2025	2024
Receita bruta de comercialização de energia (a)	2.705.119	733.705
Variação do valor justo dos contratos de comercialização de energia elétrica – Compromissos futuros (b)	99.893	(29.748)
Outras receitas	3.755	233
Total	**2.808.767**	**704.190**
PIS	(43.497)	(8.487)
PIS diferido (c)	(1.648)	492
COFINS	(200.349)	(39.089)
COFINS diferido (c)	(7.592)	2.260
ICMS	(1.900)	(44.745)
ISS	(66.575)	(1.382)
Deduções da receita	**(321.561)**	**(90.951)**
Receita operacional líquida	**2.487.206**	**613.239**

(a) Receita faturada dos contratos de comercialização de energia. (b) Receita de comercialização de energia elétrica – Compromissos futuros: A receita é reconhecida pela realização do valor justo dos contratos de compromisso futuro, por meio da liquidação entre compra e venda de energia. O saldo refere-se à mutação patrimonial entre os contratos ativos e passivos de comercialização de energia. (c) Valores de PIS e COFINS diferidos sobre a variação do valor justo dos contratos de comercialização de energia – Compromissos futuros. Abaixo está demonstrada a movimentação dos saldos patrimoniais de PIS e COFINS diferidos:

	2025	2024
Saldo em 01 de janeiro	**346**	**(2.406)**
Realização	(9.240)	2.752
Saldo em 31 de dezembro	**(8.894)**	**346**

9. Investimentos – a. Investimentos em controlada e outros investimentos

Tipo de investimento	Composição	Participações 2025	Participações 2024	Patrimônio líquido	Resultado do exercício	2025 Investimento
Controlada	Equatorial Comercializadora Ltda.	–	Incorporada (b)	–	–	–
Coligada	BBCE (a)	–	3,80%	–	–	705
Total						**705**

Tipo de investimento	Composição	Participações 2024	Participações 2023	Patrimônio líquido	Resultado do exercício	2024 Investimento
Controlada	Equatorial Comercializadora Ltda.	Incorporada (b)	99,99%	–	2.231	–
Coligada	BBCE (a)	3,80%	3,80%	–	–	705
Total				**–**	**2.231**	**705**

(a) BBCE – Balcão Brasileiro de Comercialização de Energia é uma empresa que desenvolveu um balcão eletrônico para compra e venda de energia onde cada acessante, previamente cadastrado, abre limites de negociação com os demais participantes do balcão para apregoar oferta de compra e venda de energia. É como uma bolsa, com a diferença que o risco e a liquidação ocorre de forma bilateral. A BBCE também permite que duas partes possam simplesmente registrar uma transação efetuada fora do ambiente da BBCE, emitindo automaticamente um contrato padrão. A receita da BBCE se dá basicamente por corretagem e emolumentos assim como qualquer bolsa. (b) Incorporação realizada em 02 de setembro de 2024 conforme nota 1.a

b. Movimentação dos investimentos Investida	2024	Resultado equivalência patrimonial	Incorporação	2025
Equatorial Comercializadora Ltda.	–	–	–	–
Balcão Brasileiro de Comercialização de Energia	705	–	–	705
Total líquido investido	**705**	**–**	**–**	**705**

Investida	2023	Resultado equivalência patrimonial	Incorporação	2024
Equatorial Comercializadora Ltda.	3.005	2.231	(5.236)	–
Balcão Brasileiro de Comercialização de Energia	705	–	–	705
Total líquido investido	**3.710**	**2.231**	**(5.236)**	**705**

10. Fornecedores – Os fornecedores são obrigações a pagar por encargos de materiais e serviços adquiridos ou utilizados no curso normal dos negócios. Inicialmente, reconhecidas pelo valor justo e, subsequentemente, mensuradas pelo custo amortizado. Os valores da conta fornecedores são formados pelos valores das notas fiscais e também através de provisões diversas. As provisões são reconhecidas em virtude de um evento passado, quando há uma obrigação legal ou construtiva que possa ser estimada de maneira confiável e se for mais provável do que não provável a exigência de um recurso econômico para liquidar essa obrigação. Quando aplicável, as provisões são apuradas através do desconto dos fluxos de desembolso de caixa futuros esperados a uma taxa que considera as avaliações atuais de mercado e os riscos específicos para o passivo.

	2025	2024
Compra de energia	277.204	81.447
Materiais e serviços	8.224	9.962
Provisões diversas	1.080	–
Fornecedores partes relacionadas – Nota 21	1.054	1.316
Total	**287.562**	**92.725**

11. Partes relacionadas – A dívida da Companhia é composta por recursos captados, principalmente, através de financiamentos. A dívida é inicialmente registradas pelo valor justo, que normalmente reflete o valor recebido, líquido dos custos de transação (custos diretos de emissão) e dos eventuais pagamentos. Subsequentemente, as dívidas são reconhecidas pelo custo amortizado.

	2025	2024
Ativo circulante	–	–
Ativo não circulante	–	1.479
Passivo circulante	(4.933)	–
Passivo não circulante	(3.961)	(1.133)

15. Custos de operação	2025	2024
Compra de energia (a)	(2.648.649)	(690.989)
Gastos com Pessoas	(23.671)	–
(-) Crédito de Pis e Cofins	243.376	57.371
Impostos e Taxas	(14.011)	–
Serviços prestados	(17.408)	(3.057)
Total	**(2.460.363)**	**(636.675)**

(a) No ano de 2025 a Companhia registrou grande aumento nas transações de compra de energia, se comparado com o mesmo período do ano anterior. O aumento está diretamente relacionado à expansão do seu portifólio, ficando em linha com o aumento de vendas observado na nota explicativa 15.

16. Despesas gerais e administrativas	2025	2024
Gastos com pessoal	(736)	(14.810)
Serviços de terceiros	(981)	(6.118)
Legais, judiciais e publicações	(22)	(1.699)
Viagens e diárias	–	(663)
Impostos, taxas e alvarás	(8)	(3.489)
Outras despesas	(7.797)	(1.818)
Total	**(9.544)**	**(28.597)**

17. Receitas e despesas financeiras – As receitas financeiras abrangem receitas de juros sobre aplicações financeiras da Companhia. A receita de juros é reconhecida no resultado, através do método dos juros efetivos. As despesas financeiras abrangem despesas com fianças e comissões bancárias e IOF. As que são diretamente atribuíveis à aquisição, construção ou produção de um ativo qualificável, são reconhecidas no custo desses ativos, as demais são reconhecidas no resultado do exercício. Em ambos os casos são mensuradas através do método de juros efetivos.

	2025	2024
Rendimento de aplicação financeira	2.410	2.165
(-) Pis e Cofins sobre aplicação	(193)	(111)
Outras receitas	1.758	360
Receitas financeiras	**3.975**	**2.414**
Juros de financiamento	(520)	(468)
IOF	(629)	(309)
Tarifas bancárias	(8)	(105)
Outras despesas financeiras	(653)	(219)
Despesas financeiras	**(1.810)**	**(1.101)**

18. Imposto de renda e contribuição social correntes e diferidos – a. Imposto de renda e contribuição social corrente: Lucro real: A Companhia optou pelo regime de tributação Lucro Real. O imposto de renda do exercício corrente é calculado com base nas alíquotas anuais de 15%, acrescidas em 10% sobre o lucro tributável, após compensações, excedente a R$ 240 (base anual) e 9% sobre o lucro tributável para contribuição social sobre o lucro líquido. Consideram a compensação de prejuízos fiscais e base de cálculo negativa de contribuição social, limitada a 30% do lucro real. O quadro abaixo demonstra a reconciliação da alíquota efetiva para a Companhia:

	2025 IRPJ e CSLL	2024 IRPJ e CSLL
Lucro líquido antes do IRPJ/CSLL	**19.464**	**(54.415)**
Adições e exclusões permanentes		
Resultado com equivalência patrimonial	–	(2.231)
Outras despesas indedutíveis	509	–
Adições e exclusões temporárias		
Instrumentos financeiros	(99.893)	29.748
Outras adições e exclusões	9.331	2.235
Lucro real/Prejuízo fiscal	**(70.589)**	**(24.663)**
Alíquota IR 15% CS 9%	**24%**	**24%**
Base adicional IRPJ	–	–
Alíquota IR adicional – 10%	10%	10%
Alíquota nominal	**34%**	**34%**
Imposto de renda e contribuição social correntes	**–**	**–**

b. Imposto de renda e contribuição social diferido: Impostos diferidos passivos são reconhecidos com relação às diferenças temporárias decorrentes entre os valores contábeis reconhecidos nas demonstrações financeiras e os usados para fins de tributação. A Companhia apresentou diferenças temporárias e, assim, o imposto de renda e a contribuição social diferidos são registrados para refletir os efeitos fiscais futuros atribuíveis às diferenças temporárias entre a base fiscal dos ativos e passivos e os seus respectivos valores contábeis. Em 31 de dezembro de 2025, a Companhia possui saldo passivo de imposto de renda e contribuição social diferidos no valor de R$ 29.669 (Em 31 de dezembro de 2024, a Companhia não possui saldo passivo de imposto de renda e contribuição social diferidos). Abaixo está demonstrada a movimentação do imposto de renda e contribuição social diferidos passivos:

	2025	2024
Saldo em 01 de janeiro	**–**	**8.025**
Variação do valor justo – comercialização de energia elétrica	29.669	(8.025)
Saldo em 31 de dezembro	**29.669**	**–**

19. Provisões para riscos cíveis, fiscais e trabalhistas – A Companhia é parte de processos judiciais e administrativos, para os quais são constituídas provisões quando é provável uma saída de recursos para liquidar a contingência e uma estimativa razoável possa ser realizada. Os passivos avaliados como risco possível e remoto não são provisionados, sendo que, os processos avaliados como risco possível são divulgados em notas explicativas. A probabilidade de saída de recursos é baseada em avaliação e qualificação dos riscos. Essa avaliação é embasada pelo julgamento e pela experiência da Administração da Companhia, juntamente com seus assessores jurídicos, considerando as jurisprudências, as decisões em instâncias iniciais e superiores, o histórico de eventuais acordos e decisões, bem como outros aspectos aplicáveis. Em 31 de dezembro de 2025 e 2024, a Companhia, com base nessa avaliação, não julgou necessário constituir provisão, considerando que não há perdas prováveis estimadas com as ações processuais em curso. Não existem outras contingências passivas envolvendo questões tributárias, cíveis, trabalhistas e administrativas avaliadas pelos assessores jurídicos como sendo de risco possível. **20. Partes relacionadas –** Os principais saldos de passivos em 31 de dezembro de 2025 e 2024, bem como as transações que influenciaram os resultados dos exercícios estão descritas abaixo: **a. Valores a pagar**

Passivo	2025	2024
Fornecedores – Partes relacionadas		
Echoenergia Crescimento S.A	5	–
Echoenergia Participações S.A. (a)	1.049	1.316
Mútuos Financeiros		
Equatorial Transmissão	–	12.768
Total	**1.054**	**14.084**

b. Resultado

Resultado	2025	2024
Compartilhamento de custos (a)	(1.332)	(5.055)
Compartilhamento de despesas (a)	(1.137)	(1.045)
Total transações no resultado	**(2.469)**	**(6.100)**

(a) A Companhia possui contrato de compartilhamento de despesas e custos a pagar com a Echoenergia Participações S.A., empresa pertencente ao mesmo grupo econômico. O critério de rateio se dá com base na receita de cada companhia participante do contrato em relação ao total de receita consolidada da controladora. O saldo em aberto possui expectativa de liquidação em 2026. Os principais gastos compartilhados são: • Custos com pessoal, tecnologia da informação e comunicação; • Despesas legais e advocatícias e seguros. **c. Remuneração dos administradores:** Em 31 de dezembro de 2025 e 2024, os administradores não receberam remuneração nem benefícios da Companhia nas categorias de: a) benefícios de longo prazo; b) benefícios de rescisão de contrato de trabalho; c) benefícios de pós emprego; e d) remuneração baseada em ações. Os administradores da Companhia são remunerados pela controladora Equatorial Renováveis S.A., a qual repassa as respectivas remunerações, guardando o critério de proporcionalidade estabelecido para a Companhia por meio de contrato firmado com a Companhia. Adicionalmente, os diretores da Companhia não mantêm nenhuma operação de empréstimos, adiantamentos e outros saldos esporádicos de transações com a Companhia. **21. Instrumentos financeiros – Ativos financeiros:** Ativos financeiros são reconhecidos inicialmente na data em que foram originados ou na data da negociação em que a Companhia se torna uma das partes das disposições contratuais do instrumento. O desreconhecimento de um ativo financeiro ocorre quando os direitos contratuais aos respectivos fluxos de caixa do ativo expiram ou quando os riscos e benefícios da titularidade do ativo financeiro são transferidos. As classificações dos ativos financeiros no momento inicial são como segue:

Ativos financeiros mensurados a valor justo por meio do resultado	Esses ativos são subsequentemente mensurados ao valor justo. O resultado líquido, incluindo juros ou receita de dividendos, é reconhecido no resultado.
Ativos financeiros a custo amortizado	Estes ativos são mensurados de forma subsequente ao custo amortizado utilizando o método dos juros efetivos. O custo amortizado é reduzido por perdas por impairment. As receitas de juros, ganhos e perdas cambiais e impairment são reconhecidos no resultado. Qualquer ganho ou perda no desreconhecimento é reconhecido no resultado.

Os ativos financeiros não são reclassificados subsequentemente ao reconhecimento inicial, a não ser que a Companhia mude o modelo de negócios para a gestão de ativos financeiros e neste caso todos os ativos financeiros afetados são reclassificados no primeiro dia do período de apresentação posterior à mudança no modelo de negócios. Um ativo financeiro é mensurado ao custo amortizado se atender ambas as condições a seguir e não for designado como mensurado ao VJR: • É mantido dentro de um modelo de negócios cujo objetivo seja manter ativos financeiros para receber fluxos de caixa contratuais; e • Seus termos contratuais geram, em datas específicas, fluxos de caixa que são relativos somente ao pagamento de principal e juros sobre o valor principal em aberto. **Técnicas de avaliação dos instrumentos financeiros mensurados a valor justo: *Aplicações financeiras:*** O valor justo é determinado com base na aplicação do percentual do índice atrelado ao respectivo ativo financeiro, taxa (DI), considerando o risco de crédito da instituição na qual os recursos estão aplicados. ***Compromissos futuros:*** Os contratos de compromissos futuros referentes às operações de comercialização de energia, por apresentarem característica de liquidação em energia prontamente conversíveis em montante financeiros, são classificados como instrumentos financeiros reconhecidos pelo valor justo por meio do resultado, conforme mencionado na nota 8. **Avaliação sobre os fluxos de caixa contratuais:** Para fins dessa avaliação, o 'principal' é definido como o valor justo do ativo financeiro no reconhecimento inicial. Os 'juros' são definidos como uma contraprestação pelo valor do dinheiro no tempo e pelo risco de crédito associado ao valor principal em aberto durante um determinado período e pelos outros riscos e custos básicos de financiamentos (por exemplo, risco de liquidez e custos administrativos), assim como uma margem de lucro. A Companhia considera os termos contratuais do instrumento para avaliar se os fluxos de caixa contratuais são somente pagamentos do principal e de juros. Isso inclui a avaliação sobre se o ativo financeiro contém um termo contratual que poderia mudar o momento ou o valor dos fluxos de caixa contratuais de forma que ele não atenderia essa condição. Ao fazer essa avaliação, a Companhia considera: • Eventos contingentes que modifiquem o valor ou a época dos fluxos de caixa; • Termos que possam ajustar a taxa contratual, incluindo taxas variáveis; • O pré-pagamento e a prorrogação do prazo; e • Os termos que limitam o acesso da Companhia a fluxos de caixa de ativos específicos (por exemplo, baseados na performance de um ativo). **Passivos financeiros:** Passivos financeiros são reconhecidos inicialmente na data em que são originados ou na data de negociação em que a Companhia se torna parte das disposições contratuais do instrumento. As classificações dos passivos financeiros são como seguem: • **Mensurados pelo valor justo por meio do resultado:** são os passivos financeiros que sejam: (i) mantidos para negociação no curto prazo: (ii) designados ao valor justo com o objetivo de confrontar os efeitos do reconhecimento de receitas e despesas a fim de se obter informação contábil mais relevante e consistente; (iii) derivativos: Estes passivos são registrados inicialmente pelos respectivos valores justos, cujas mudanças são reconhecidas no resultado do exercício e, para qualquer alteração na mensuração subsequente dos valores justos que seja atribuível a alterações no risco de crédito do passivo, se houver, que deve ser registrada contra outros resultados abrangentes. A Companhia não possue passivos financeiros classificados nessa categoria. • **Mensurados subsequentemente ao custo amortizado:** são os demais passivos financeiros que não se enquadram na classificação acima. São reconhecidos inicialmente pelo valor justo deduzido de quaisquer custos atribuíveis à transação e, posteriormente, registrados pelo custo amortizado através do método da taxa efetiva de juros. Os ativos e passivos financeiros são compensados e apresentados pelo valor líquido quando existe o direito legal de compensação dos valores e haja a intenção de realizar o ativo e liquidar o passivo simultaneamente. A Companhia possue operações com instrumentos financeiros. O gerenciamento desses instrumentos financeiros é feito por meio de monitoramento e controles internos que visam mitigar os riscos advindos desses instrumentos financeiros. A Companhia possue um comitê instaurado permanentemente, que tem por finalidade analisar todos os fatores internos e externos que possam aumentar o risco de crédito, cambial e de liquidez atrelados as operações com instrumentos financeiros. As atividades relacionadas a gestão e monitoramentos dos riscos envolvem principalmente o acompanhamento da evolução das taxas de juros que podem impactar tanto os fluxos de caixa da Companhia bem como o valor de mercado dos instrumentos financeiros e o risco de crédito de seus ativos financeiros. As projeções e acompanhamento dos fluxos de caixa da Companhia são monitoradas periodicamente com vistas a garantir o cumprimento das obrigações financeiras e liquidez da Companhia e sua controlada. A Companhia não efetua operações com instrumentos financeiros de caráter especulativo. **Classificação dos instrumentos financeiros**

Ativos financeiros	Nota	2025 Custo amortizado	2025 Valor justo por meio do resultado	2024 Custo amortizado	2024 Valor justo por meio do resultado
Bancos e aplicações financeiras	6	1.106	3.950	5.810	20.225
Contas a receber	7	352.349	–	121.535	–
Instrumentos financeiros derivativos	8	–	235.571	–	150.334
Passivos financeiros					
Fornecedores	11	287.562	–	92.725	–
Financiamentos	12	–	–	–	12.768
Instrumentos financeiros derivativos	8	–	139.416	–	154.072

Valor justo dos instrumentos financeiros

	Notas	Nível (a)	2025 Valor contábil	2025 Valor justo	2024 Valor contábil	2024 Valor justo
Bancos e aplicações financeiras	6	Nível 2	5.056	5.056	26.035	26.035
Contas a receber	7	Nível 2	352.349	352.349	121.535	121.535
Instrumentos financeiros derivativos – ativo	8	Nível 2	235.571	235.571	150.334	150.334
			592.976	**592.976**	**297.904**	**297.904**
Fornecedores	11	Nível 2	287.562	287.562	92.725	92.725
Financiamento	12	Nível 2	–	–	12.768	12.768
Instrumentos financeiros derivativos – passivo	8	Nível 2	139.416	139.416	154.072	154.072
Total			**426.978**	**426.978**	**259.565**	**259.565**

(a) A Companhia utiliza a seguinte hierarquia para determinar e divulgar o valor justo de instrumentos financeiros pela técnica de avaliação. Nível 1 – preços cotados nos mercados ativos para ativos e passivos idênticos; Nível 2 – outras técnicas para as quais todos os dados que tenham efeito significativo sobre o valor justo registrado sejam observáveis, direta ou indiretamente, e Nível 3 – técnicas que usam dados que tenham efeito significativo no valor justo registrado que não sejam baseados em dados observáveis no mercado. (b) O resultado de contratos de compromissos futuros pode variar substancialmente, uma vez que as marcações desses contratos são efetuados considerando a data-base vigente, mediante a curva *forward*, utilizada para valorização da marcação a mercado de seu portfólio e descontada pela taxa de reajuste dos contratos firmados. **a. Instrumentos financeiros derivativos:** A Companhia opera no Ambiente de Contratação Livre (ACL) e firmou contratos de compra e venda de energia bilateralmente com as contrapartes. Estas transações resultaram em ganho e perda com o excedente de energia para a Companhia, que foi reconhecido pelo seu valor justo. A realização do valor justo, por meio da liquidação física dos contratos de

continua ...

A publicação acima foi realizada e certificada no dia 18/04/2026

ICP Brasil

Acesse a página de **Publicações Legais** no site do **Jornal Data Mercantil**, apontando a câmera do seu celular no QR Code, ou acesse o link: **www.datamercantil.com.br/publicidade_legal**

... continuação

Equatorial Renováveis S.A.

venda e compra de energia, no montante líquido negativo de R$ 99.893 (positivo R$ 29.748 em 31 de dezembro de 2024), foi reconhecida no resultado, conforme demonstrado abaixo:

	2025	2024
Receitas com instrumentos financeiros	(108.848)	(34.388)
Custo com instrumentos financeiros	8.955	64.136
Total	**(99.893)**	**29.748**

22. Gerenciamento de riscos – A Administração é responsável pelo estabelecimento e supervisão da estrutura de gerenciamento de risco da Companhia. As políticas de gerenciamento de risco são estabelecidas para identificar, analisar e definir limites e controles apropriados, e para monitorar riscos e aderência aos limites. ***Risco operacional:*** A oferta e a demanda de energia elétrica podem ter comportamento diferente do previsto e, consequentemente, impactando os volumes e preços da energia e nos resultados da Companhia. A Administração mitiga esse risco através da gestão de portfólio, com manutenção e gestão contínua da reserva estratégica de energia, assim como estabelece uma política de crédito. Além disso, a Companhia gerencia o risco operacional da seguinte maneira: • Profissionais altamente treinados e capacitados. • Contratos robustos de operação e manutenção. • Processos sólidos e bem definidos. • Análises diárias, semanais, mensais da capacidade operacional, bem como dos fatores internos e externos atrelados à operação. • Acompanhamento dos sistemas de gestão e aplicação das políticas de Meio Ambiente, Saúde e Segurança. • Centro de controle operacional de alta tecnologia. • Monitoramento de matriz de risco. • Gestão do relacionamento com a comunidade. ***Risco de crédito:*** O risco de crédito de saldos com bancos e instituições financeiras e contas a receber é administrado pela tesouraria bem como por um Comitê permanente de acordo com as políticas por estes estabelecidas. Os recursos excedentes de caixa e equivalentes de caixa são investidos apenas em instituições financeiras autorizadas, com rating AAA, em acordo com a política aprovada pela Administração, respeitando limites de crédito definidos, os quais são estabelecidos a fim de minimizar a concentração de riscos e, assim, mitigar o prejuízo financeiro no caso de potencial falência de uma contraparte. As vendas de energia que geram as contas a receber são pactuadas somente com clientes com capacidade de liquidez e por meio de robustas garantias financeiras. Abaixo são demonstrados os saldos contábeis suscetíveis ao risco de crédito:

	Notas	2025	2024
Caixa e equivalentes de caixa	6	5.056	26.035
Contas a receber	7	352.349	121.535
Total		**357.405**	**147.570**

Risco de liquidez: Risco de liquidez é o risco em que a Companhia irá encontrar dificuldades em cumprir com as obrigações associadas com seus passivos financeiros que são liquidados com pagamentos à vista ou com outro ativo financeiro. A abordagem da Companhia na administração de liquidez é de garantir, o máximo possível, que sempre tenha liquidez suficiente para cumprir com suas obrigações ao vencerem, sob condições normais e de estresse, sem causar perdas inaceitáveis ou com risco de prejudicar a reputação da Companhia. A Companhia possue ativos financeiros representados por caixa que resultam diretamente das integralizações dos acionistas. A Companhia não efetua aplicações de caráter especulativo, em derivativos ou quaisquer outros ativos de risco. A seguir, estão os vencimentos contratuais de passivos financeiros remanescentes na data de reporte. Esses valores são brutos e não-descontados, e incluem pagamentos de juros estimados e excluem o impacto dos acordos de compensação.

		Fluxos de caixa contratuais	
2025	**Valor contábil**	**Fluxos de caixa futuros**	**Até 12 meses**
Fornecedores	287.562	(287.562)	(287.562)
Total	**287.562**	**(287.562)**	**(287.562)**

Risco de mercado: Risco de mercado é o risco que alterações nos preços de mercado, tais como as taxas de câmbio, taxas de juros e preços de ações, têm nos ganhos da Companhia ou no valor de suas participações em instrumentos financeiros. O objetivo do gerenciamento de risco de mercado é gerenciar e controlar as exposições a riscos de mercados, dentro de parâmetros aceitáveis e ao mesmo tempo otimizar o retorno. A Administração da Companhia não efetua investimentos em ativos financeiros que possam gerar oscilações relevantes nos seus preços de mercado. ***Risco de preço:*** A Companhia opera no mercado de compra e venda de energia com o objetivo de alcançar resultados com as variações do preço de energia, respeitados os limites de risco pré-estabelecidos pela Administração. Esta atividade, portanto, expõe a Companhia ao risco do preço futuro de energia. As operações de compra e venda de energia futuras são reconhecidas pelo valor justo por meio do resultado, apurado pela diferença entre o preço contratado e o preço de mercado futuro estimado pela Companhia. ***Risco de taxas de juros:*** A Companhia entende que os riscos de taxa de juros estão ligados a possibilidade de perdas decorrentes de oscilações de taxas de juros incidentes sobre seus ativos e passivos financeiros. ***Análise de sensibilidade:*** Em atendimento ao item 40 do CPC 40 – Instrumento Financeiros Evidenciação, a Companhia efetua a análise de sensibilidade de seus instrumentos financeiros. A análise de sensibilidade tem como objetivo mensurar o impacto às mudanças nas variáveis de mercado sobre cada instrumento financeiro. Não obstante, a liquidação das transações envolvendo essas estimativas poderá resultar em valores diferentes dos estimados devido à subjetividade contida no processo utilizado na preparação dessas análises. As informações demonstradas no quadro, mensuram contextualmente o impacto nos resultados da Companhia em função da variação de cada risco destacado. No quadro a seguir estão apresentados todos os instrumentos financeiros da Companhia que estão expostos à indexadores, com as exposições aplicáveis de flutuação de taxas de juros e outros indexadores até as datas de vencimento dessas transações, com o cenário provável adotado pela Companhia, baseado fundamentalmente em premissas macroeconômicas obtidas de relatórios de mercado, com 25% e 50% de aumento do risco.

					Sensibilidade	
Variação das taxas de juros e índices	**2025**	**Provável**	**25%**	**50%**	**-25%**	**-50%**
Risco de redução das taxas de juros e índices						
CDI (a)	14,90%	14,90%	18,63%	22,35%	11,18%	7,45%
Risco de aumento (passivo)	**Índice**	**2025**	**Provável**	**25%**	**50%**	**-25%**	**-50%**
Risco de redução (ativo)							
Aplicações financeiras e fundos vinculados	CDI (a)	3.590	4.125	4.259	4.392	3.991	3.857
Impacto no resultado do exercício			**535**	**134**	**267**	**(134)**	**(267)**

(a) Certificado de Depósito Interbancário – Fonte: Projeções Bradesco Longo Prazo. (b) Índice Nacional de Preços ao Consumidor Amplo – Fonte: Projeções Bradesco Longo Prazo. **23. Compromissos contratuais – a. Contratos de compra de energia:** Em 31 de dezembro de 2025 e 2024 os compromissos por obrigações de compras (que não figuram nas demonstrações financeiras) são apresentados por maturidade de vencimento, como segue:

	Total	Até 1 ano	Entre 1 a 3 anos	Após 2029
31 de dezembro de 2025				
Obrigações de compra	9.122.528	2.062.888	1.592.197	5.467.443
31 de dezembro de 2024	**Total**	**Até 1 ano**	**Entre 1 a 3 anos**	**Após 2027**
Obrigações de compra	9.990.842	461.842	1.424.010	8.104.990

Os compromissos contratuais referidos no quadro acima refletem essencialmente acordos e compromissos necessários para o decurso normal da atividade operacional da Companhia. As obrigações de compra incluem essencialmente responsabilidades relacionadas a contratos de longo prazo relativos ao fornecimento de produtos e serviços no âmbito da atividade operacional da Companhia e resumem as operações a preço fixo. **b. Contratos de compra de energia com partes relacionadas:** A Companhia firmou contratos de compra de energia de longo prazo com partes relacionadas. O objetivo dos contratos é suprir a energia necessária para atendimento dos contratos de venda não trading, os quais há a obrigação de entrega da energia, como mencionado na nota explicativa 8. Os contratos tem duração de 22 anos, e 100% da energia gerada pelas empresas geradoras será comprada pela Companhia, o preço contratual médio é de R$ 239 MW, reajustado anualmente pelo IPCA. **24. Cobertura de seguros –** Por estar exposta a possíveis sinistros em suas atividades operacionais e administrativas, a Companhia adota uma política de contratação de seguros e garantias financeiras a fim de garantir o funcionamento de suas operações, que estão sujeitas a (i) impactos negativos externos e falhas operacionais e (ii) eventuais reflexos de danos que impactam terceiros. As premissas de riscos adotadas, dada a sua natureza, não fazem parte do escopo da auditoria das demonstrações financeiras, e, consequentemente, não foram examinadas pelos nossos auditores independentes. **25. Informações complementares ao fluxo de caixa –** O CPC 03 (R2) – Demonstrações de Fluxo de Caixa, em sua revisão, estabeleceu que as transações de investimentos e financiamentos que não envolvem o uso de caixa e equivalentes de caixa devem ser excluídas das demonstrações de fluxo de caixa e apresentadas separadamente em nota explicativa. Durante o exercício findo em 31 de dezembro de 2025, foram realizadas transações que não envolveram caixa ou equivalentes de caixa.

Diretoria Executiva

Liu Gonçalves de Aquino – Diretor Presidente

Raimundo Barretto Bastos – Diretor Financeiro

Contador

Bruno Ortega Janjacomo – Gerente Contábil – CRC 1SP-331491/O-4

Relatório do Auditor Independente sobre as Demonstrações Financeiras

Aos Acionistas e Diretores da
Equatorial Renováveis S.A. | São Paulo-SP

Opinião: Examinamos as demonstrações financeiras da Equatorial Renováveis S.A. (Companhia), que compreendem o balanço patrimonial em 31 de dezembro de 2025 e as respectivas demonstrações do resultado, do resultado abrangente, das mutações do patrimônio líquido e dos fluxos de caixa para o exercício findo nessa data, bem como as correspondentes notas explicativas, incluindo as políticas contábeis materiais e outras informações elucidativas. Em nossa opinião, as demonstrações financeiras acima referidas apresentam adequadamente, em todos os aspectos relevantes, a posição patrimonial e financeira da Companhia em 31 de dezembro de 2025, o desempenho de suas operações e os seus respectivos fluxos de caixa para o exercício findo nessa data, de acordo com as práticas contábeis adotadas no Brasil. **Base para opinião:** Nossa auditoria foi conduzida de acordo com as normas brasileiras e internacionais de auditoria. Nossas responsabilidades, em conformidade com tais normas, estão descritas na seção a seguir, intitulada "Responsabilidades do auditor pela auditoria das demonstrações financeiras". Somos independentes em relação à Companhia, de acordo com os princípios éticos relevantes previstos no Código de Ética Profissional do Contador e nas normas profissionais emitidas pelo Conselho Federal de Contabilidade, aplicáveis a auditorias de demonstrações financeiras no Brasil, e cumprimos com as demais responsabilidades éticas de acordo com essas normas. Acreditamos que a evidência de auditoria obtida é suficiente e apropriada para fundamentar nossa opinião. **Responsabilidades da diretoria e da governança pelas demonstrações financeiras:** A diretoria é responsável pela elaboração e adequada apresentação das demonstrações financeiras de acordo com as práticas contábeis adotadas no Brasil e pelos controles internos que ela determinou como necessários para permitir a elaboração de demonstrações financeiras livres de distorção relevante, independentemente se causada por fraude ou erro. Na elaboração das demonstrações financeiras, a diretoria é responsável pela avaliação da capacidade de a Companhia continuar operando, divulgando, quando aplicável, os assuntos relacionados com a sua continuidade operacional e o uso dessa base contábil na elaboração das demonstrações financeiras, a não ser que a diretoria pretenda liquidar a Companhia ou cessar suas operações, ou não tenha nenhuma alternativa realista para evitar o encerramento das operações. Os responsáveis pela governança da Companhia são aqueles com responsabilidade pela supervisão do processo de elaboração das demonstrações financeiras. **Responsabilidades do auditor pela auditoria das demonstrações financeiras:** Nossos objetivos são obter segurança razoável de que as demonstrações financeiras, tomadas em conjunto, estão livres de distorção relevante, independentemente se causada por fraude ou erro, e emitir relatório de auditoria contendo nossa opinião. Segurança razoável é um alto nível de segurança, mas não uma garantia de que a auditoria realizada de acordo com as normas brasileiras e internacionais de auditoria sempre detecta as eventuais distorções relevantes existentes. As distorções podem ser decorrentes de fraude ou erro e são consideradas relevantes quando, individualmente ou em conjunto, possam influenciar, dentro de uma perspectiva razoável, as decisões econômicas dos usuários tomadas com base nas referidas demonstrações financeiras. Como parte da auditoria realizada de acordo com as normas brasileiras e internacionais de auditoria, exercemos julgamento profissional e mantemos ceticismo profissional ao longo da auditoria. Além disso: • Identificamos e avaliamos os riscos de distorção relevante nas demonstrações financeiras, independentemente se causada por fraude ou erro, planejamos e executamos procedimentos de auditoria em resposta a tais riscos, bem como obtemos evidência de auditoria apropriada e suficiente para fundamentar nossa opinião. O risco de não detecção de distorção relevante resultante de fraude é maior do que o proveniente de erro, já que a fraude pode envolver o ato de burlar os controles internos, conluio, falsificação, omissão ou representações falsas intencionais. • Obtemos entendimento dos controles internos relevantes para a auditoria para planejarmos procedimentos de auditoria apropriados às circunstâncias, mas, não, com o objetivo de expressarmos opinião sobre a eficácia dos controles internos da Companhia. • Avaliamos a adequação das políticas contábeis utilizadas e a razoabilidade das estimativas contábeis e respectivas divulgações feitas pela diretoria. • Concluímos sobre a adequação do uso, pela diretoria, da base contábil de continuidade operacional e, com base nas evidências de auditoria obtidas, se existe incerteza relevante em relação a eventos ou condições que possam levantar dúvida significativa em relação à capacidade de continuidade operacional da Companhia. Se concluirmos que existe incerteza relevante, devemos chamar atenção em nosso relatório de auditoria para as respectivas divulgações nas demonstrações financeiras ou incluir modificação em nossa opinião, se as divulgações forem inadequadas. Nossas conclusões estão fundamentadas nas evidências de auditoria obtidas até a data de nosso relatório. Todavia, eventos ou condições futuras podem levar a Companhia a não mais se manter em continuidade operacional. • Avaliamos a apresentação geral, a estrutura e o conteúdo das demonstrações financeiras, inclusive as divulgações e se as demonstrações financeiras representam as correspondentes transações e os eventos de maneira compatível com o objetivo de apresentação adequada. Comunicamo-nos com os responsáveis pela governança a respeito, entre outros aspectos, do alcance planejado, da época da auditoria e das constatações significativas de auditoria, inclusive as eventuais deficiências significativas nos controles internos que identificamos durante nossos trabalhos.

Fortaleza (CE), 31 de março de 2026.

Ernst & Young Auditores Independentes S/S Ltda.
CRC-CE 001.042/F

Thiago Alexandre de Souza Silva
Contador
CRC-PE 021.265/O

Publique no
Data Mercantil!
A decisão certa em todos os momentos.
Acesse nosso site pelo link abaixo ou apontando a câmera do seu celular no QRcode ao lado.
datamercantil.com.br
Contato: (11) 3361-8833
Orçamentos: *comercial@datamercantil.com.br*
DATA MERCANTIL São Paulo

LRC Midia Out Of Home Ltda.

CNPJ/MF nº 14.707.203/0001-27 – NIRE 35.232.905.443

24ª Alteração do Contrato Social

Pelo presente instrumento particular, **Neooh Participações S.A.,** sociedade por ações de capital fechado, inscrita no CNPJ sob o nº 30.407.131/0001-59, com sede em Barueri, estado de São Paulo, na Alameda Rio Negro, nº 503, 23º andar, conjunto 2301, bairro Alphaville Centro Industrial e Empresarial, CEP 06454-000, neste ato representada por seu Diretor, **Leonardo Rondon Chebly**, brasileiro, casado, empresário, portador da carteira de identidade RG nº MG-7.604.518 SSP/MG, inscrito no CPF sob o nº 032.761.896-58, com endereço comercial na cidade de Barueri, no estado de São Paulo, na Alameda Rio Negro, nº 503, 23º andar, conjunto 2301, bairro Alphaville – Centro Industrial e Empresarial, CEP 06454-000, Única sócia da sociedade empresária limitada denominada **LRC Midia Out Of Home Ltda.**, inscrita no CNPJ sob o nº 14.707.203/0001-27, registrada na Junta Comercial do Estado de São Paulo ("JUCESP") sob o NIRE 35.232.905.443, com sede na cidade de Barueri, no estado de São Paulo, na Alameda Rio Negro, nº 503, 23º andar, sala 2308B, bairro Alphaville – Centro Industrial e Empresarial, CEP 06454-000 ("Sociedade"), **Resolve**, na melhor forma de direito, promover a **24ª alteração** do Contrato Social da Sociedade, nos termos e condições estipuladas abaixo, observado o disposto no artigo 1.072, § 3º, da Lei nº 10.406/2002 ("Código Civil"). E, ainda, na qualidade de sócia ingressante, **JC3D Inovação Multimídia Ltda.**, sociedade empresária limitada, inscrita no CNPJ sob o nº 09.363.092/0001-49, com sede na Alameda Oscar Niemeyer, nº 288, conj. 503, Vale do Sereno, em Nova Lima/MG, CEP 34.006-049, neste ato representada por seu administrador **Leonardo Rondon Chebly**, acima qualificado. **1. Cessão e Transferência de Quotas. 1.1.** A única sócia da Sociedade, neste ato, cede e transfere de forma onerosa, 1 (uma) quota de sua titularidade, no valor nominal de R$1,00 (um real), à **JC3D Inovação Multimídia Ltda.**, que ora ingressa na Sociedade, assumindo todos os direitos e obrigações inerentes e constantes do Contrato Social, do qual declara ter pleno conhecimento. Neste mesmo ato, ambas outorgam-se plena, ampla irrevogável e irretratável quitação com relação à cessão e transferência ora mencionada, nada mais podendo exigir um do outro a qualquer título, a qualquer tempo. **1.2.** Em razão do deliberado acima, as Sócias resolvem alterar a Cláusula Quarta do Contrato Social, que passa a vigorar com a seguinte redação: "**Cláusula Quarta. Capital Social. 4.1.** O capital social da Sociedade, totalmente subscrito e integralizado em moeda corrente nacional e créditos, é de R$11.544.201,00 (onze milhões, quinhentos e quarenta e quatro mil, duzentos e um reais), dividido em 11.544.201 (onze milhões, quinhentos e quarenta e quatro mil, duzentos e uma) quotas no valor nominal de R$1,00 (um real) cada uma, distribuídas da seguinte forma entre as Sócias:

Sócias	Quotas	Valor	Percentual
Neooh Participações S.A.	11.544.200	R$11.544.200,00	99,9999%
JC3D Inovação Multimídia Ltda.	1	R$1,00	0,0001%
Total	**11.544.201**	**R$11.544.201,00**	**100%**

2. Transformação do Tipo Societário em Sociedade por Ações. 2.1. Ato contínuo, as Sócias decidem, por unanimidade, aprovar a transformação do tipo societário da Sociedade, que passará de sociedade empresária limitada para sociedade por ações de capital fechado, passando a ser regida pela Lei das Sociedades por Ações e demais dispositivos aplicáveis ("Transformação"). **2.2.** Inexistindo quaisquer impedimentos legais e satisfeitos todos os requisitos da Lei das Sociedades por Ações, a Sociedade manterá a mesma estrutura e integridade, operando com os mesmos ativos e passivos, atendidas as exigências legais de natureza fiscal e contábil, sem sofrer qualquer solução de continuidade em seus negócios, garantidos os direitos dos credores, situação essa que os acionistas reconhecem a provam, sem quaisquer restrições, convertendo-se as respectivas participações da Sociedade ora transformada, em subscrição e integralização do novo capital social. **2.3.** Com a Transformação, a Companhia passa a adotar a denominação social de "**LRC Midia Out Of Home S.A.**". **2.4.** Em decorrência da Transformação, foi aprovada a conversão das atuais 11.544.201 (onze milhões, quinhentas e quarenta e quatro mil e duzentas e uma) quotas representativas do capital social da Sociedade, no valor de R$1,00 (um real) cada, em 11.544.201 (onze milhões, quinhentas e quarenta e quatro mil e duzentas e uma) ações ordinárias, nominativas e sem valor nominal, correspondendo o valor de emissão de cada ação a R$1,00 (um real), recebendo as Subscritoras a integralidade das ações, conforme Boletim de Subscrição integrante do **Anexo I** deste instrumento. **3. Diretoria. 3.1.** As Sócias, agora acionistas, decidem por unanimidade, que a administração da Companhia será exercida por uma Diretoria, que será composta de, no mínimo, 1 (um) e, no máximo, 3 (três) Diretores, com mandato de 3 (três) anos, sendo 1 (um) Diretor Presidente e os demais Diretores sem designação específica, todos os quais deverão ter residência fiscal no país, acionistas ou não, permitida a reeleição. **3.2.** Ato contínuo, foi aprovada a eleição do Sr. **Leonardo Rondon Chebly**, acima qualificado, para o cargo de Diretor Presidente da Companhia, o qual toma posse nesta data, com mandato de 3 (três) anos a contar da presente data, conforme termo de posse anexo na forma do **Anexo II** deste instrumento, que oportunamente também será lavrado em livro próprio. A remuneração da Diretoria será oportunamente fixada pelas acionistas. **3.2.1.** O Diretor eleito e empossado, conforme consta no Termo de Posse, aceita o cargo e se declara, sob as penas da lei, ciente de que qualquer declaração falsa importa responsabilidade criminal, que (i) não está impedido por lei especial, ou condenado por crime falimentar, de prevaricação, peita ou suborno, concussão, peculato, contra a economia popular, contra o sistema financeiro nacional, contra as normas de defesa da concorrência, contra as relações de consumo, a fé pública ou a propriedade, ou a pena ou condenação criminal que vede, ainda que temporariamente, o acesso a cargos públicos ou que os impeçam de exercer atividades empresariais ou a administração de sociedades empresariais; (ii) possui reputação ilibada; e (iii) não ocupa cargo em sociedade que possa ser considerada concorrente da Companhia, e não têm interesse conflitante com o da Companhia. Para os fins do art. 149, § 2º, da Lei nº 6404/76, declarara que receberá eventuais citações e intimações em processos administrativos e judiciais relativos a atos de sua gestão nos endereços indicados acima, sendo que eventual alteração será comunicada por escrito à Companhia. **4. Estatuto Social. 4.1.** Por fim, as Acionistas decidem, por unanimidade, aprovar a redação do Estatuto Social da Companhia, tendo em vista a Transformação e demais deliberações ora aprovadas, e sua consolidação nos termos do **Anexo III** deste instrumento. **4.2.** Cumpridas todas as formalidades legais, fica definitivamente transformado o tipo societário da Sociedade, sendo a administração da Companhia autorizada a praticar todos os atos necessários para a efetivação da Transformação, implementação e formalização das deliberações aqui constantes. Barueri/SP, 25 de março de 2026. Acionistas: **Neooh Participações S.A.** *Leonardo Rondon Chebly*; **JC3D Inovação Multimídia Ltda.** *Leonardo Rondon Chebly*. Visto da Advogada: **Ana Carolina Guimarães Nogueira** OAB/MG 115.396. **Anexo III –** *Estatuto Social*. **Consolidação do Estatuto Social da LRC Midia Out Of Home S.A.** CNPJ nº 14.707.203/0001-27. **Estatuto Social. Capítulo I – Denominação Social, Sede, Objeto e Duração. Artigo 1º.** A **LRC Mídia Out Of Home S.A.** ("Companhia") é uma sociedade por ações de capital fechado, com prazo de duração indeterminado e cujas atividades se iniciaram em 01/09/2011, regida pelo disposto no presente Estatuto Social, e pelas disposições legais aplicáveis, em especial a Lei nº 6.404, de 15 de dezembro de 1976, conforme alterada ("Lei das Sociedades por Ações"). **Parágrafo Primeiro.** A Companhia e suas acionistas respeitarão, naquilo que for pertinente, o Acordo de Acionistas celebrado entre os acionistas da **Neooh Participações S.A.**, em 02 de agosto de 2024, conforme alterado ("Acordo de Acionistas"). **Parágrafo Segundo.** A Companhia utilizará o nome de fantasia "**NEOOH**". **Artigo 2º.** A Companhia tem sua sede e foro na cidade de Barueri, Estado de São Paulo, na Alameda Rio Negro, nº 503, 23º andar, sala 2308B, bairro Alphaville – Centro Industrial e Empresarial, CEP 06.454-000, podendo, a critério da Diretoria, abrir filiais, escritórios e representações em qualquer ponto do território nacional, obedecidas as disposições legais vigentes. **Parágrafo Único.** A Companhia possui filiais nas seguintes localidades: **(i)** na cidade do Rio de Janeiro, Estado do Rio de Janeiro, na Praça Senador Salgado Filho, nº 00001, 1º Pavimento – Terminal de Embarque, AL 1035 e AL 1037, CEP 20021-340, com inscrição no CNPJ sob o nº 14.707.203/0002-08 e na Junta Comercial do Rio de Janeiro ("JUCERJA") sob o NIRE 33.901.609.088, tendo como objeto social única e exclusivamente a prestação de serviços de gestão de ambiente de escritórios compartilhados, Coworking, serviços de escritório virtual, serviços de assessoria administrativa e outras atividades de publicidade; **(ii)** na cidade de Campinas, Estado de São Paulo, na Rodovia Santos Dumont, KM 66, S/N, Prédio Administrativo, Parque Viracopos, CEP 13052-900, com inscrição no CNPJ/MF sob o nº14.707.203/0003-99 e na Junta Comercial do Estado de São Paulo ("JUCESP") sob o NIRE 35.906.440.598, que exerce as seguintes atividades descritas no objeto social: a prestação de serviços de criação, veiculação e divulgação de materiais de publicidade e propaganda por qualquer meio; instalação de monitores e equipamentos destinados à informação e promoção publicitária; e outros serviços de escritório e apoio administrativo; **(iii)** na cidade de Belo Horizonte, Estado de Minas Gerais, na Avenida dos Andradas, nº 3.000, andar 9, sala 91, bairro Santa Efigênia, CEP 30.260-070, com inscrição no CNPJ/MF sob o nº 14.707.203/0004-70 e na Junta Comercial do Estado de Minas Gerais ("JUCEMG") sob o NIRE 31920183781, que exerce as atividades descritas no objeto social, quais sejam: a prestação de serviços de criação, veiculação e divulgação de materiais de publicidade e propaganda por qualquer meio, prestação de serviços de veiculação e divulgação de materiais de publicidade e propaganda por qualquer meio, organização e realização de eventos, instalação de monitores e equipamentos destinados à informação e promoção publicitária, locação de espaço publicitário para divulgação de materiais de publicidade, propaganda, mídias eletrônicas, representação de veículos de comunicação para venda de tempo ou espaço de publicidade a clientes, a colocação, em nome de clientes, de material publicitário em veículos de comunicação, bem como consultoria em publicidade, serviços de gestão de ambiente de escritórios compartilhados, Coworking, assistência prestada a empresas em planejamento, organização, controle e gestão, escritório virtual, serviços de assessoria administrativa e outras atividades de publicidade; e **(iv)** na cidade de São Paulo, Estado de São Paulo, na Avenida das Nações Unidas, nº 14.261, 12º andar, Vila Gertrudes, CEP 04.794-000, com inscrição no CNPJ sob o nº 14.707.203/0005-50 e na JUCESP sob o NIRE 35.907.37002-0, que exerce as atividades descritas no objeto social, quais sejam: a prestação de serviços de criação, veiculação e divulgação de materiais de publicidade e propaganda por qualquer meio, prestação de serviços de veiculação e divulgação de materiais de publicidade e propaganda por qualquer meio, organização e realização de eventos, instalação de monitores e equipamentos destinados à informação e promoção publicitária, locação de espaço publicitário para divulgação de materiais de publicidade, propaganda, mídias eletrônicas, representação de veículos de comunicação para venda de tempo ou espaço de publicidade a clientes, a colocação, em nome de clientes, de material publicitário em veículos de comunicação, bem como consultoria em publicidade, serviços de gestão de ambiente de escritórios compartilhados, Coworking, assistência prestada a empresas em planejamento, organização, controle e gestão, escritório virtual, serviços de assessoria administrativa e outras atividades de publicidade. **Artigo 3º.** A Companhia tem como objeto social a prestação de serviços de criação, veiculação e divulgação de materiais de publicidade e propaganda por qualquer meio, prestação de serviços de veiculação e divulgação de materiais de publicidade e propaganda por qualquer meio, organização e realização de eventos, instalação de monitores e equipamentos destinados à informação e promoção publicitaria, locação de espaço publicitário para divulgação de materiais de publicidade, propaganda, mídias eletrônicas, representação de veículos de comunicação para venda de tempo ou espaço de publicidade a clientes, a colocação, em nome de clientes, de material publicitário em veículos de comunicação, bem como consultoria em publicidade, serviços de gestão de ambiente de escritórios compartilhados, Coworking, assistência prestada a empresas em planejamento, organização, controle e gestão, escritório virtual, serviços de assessoria administrativa e outras atividades de publicidade. **Capítulo II – Capital Social e Ações. Artigo 4º.** O capital social da Companhia, totalmente subscrito e integralizado, é de R$11.544.201,00 (onze milhões, quinhentos e quarenta e quatro mil e duzentos e um reais), dividido em 11.544.201 (onze milhões, quinhentas e quarenta e quatro mil e duzentas e uma) ações ordinárias, nominativas e sem valor nominal. **Artigo 5º.** Cada ação ordinária confere ao seu titular o direito a 1 (um) voto nas Assembleias Gerais, cujas deliberações serão tomadas na forma da legislação aplicável, do Acordo de Acionistas, quando aplicável, e do presente Estatuto Social, e o direito ao recebimento de dividendos na proporção do capital social. **Parágrafo Primeiro.** A propriedade das ações será comprovada pela inscrição do nome do acionista no Livro de Registro de Ações Nominativas da Companhia. **Parágrafo Segundo.** As ações da Companhia não poderão ser caucionadas, empenhadas ou de qualquer forma oneradas, total ou parcialmente, a qualquer título, exceto mediante autorização da integralidade dos acionistas. As ações da Companhia não são passíveis de garantir qualquer obrigação pessoal dos acionistas. Fica ainda vedada a emissão de partes beneficiárias. **Artigo 6º.** Na ocasião de aumento do capital social da Companhia, os acionistas terão direito de preferência para a subscrição de novas ações, na proporção das suas respectivas participações no capital social, observadas as disposições da Lei das Sociedades por Ações. **Capítulo III – Assembleia Geral. Artigo 7º.** A Assembleia Geral da Companhia tem poder para decidir todos os negócios relativos ao objeto da Companhia e tomar as deliberações que julgar convenientes à sua defesa e desenvolvimento, sendo convocada, instalada e realizada para os fins e na forma prevista em lei, tomando-se as deliberações com o quórum legalmente previsto, observado o disposto no Acordo de Acionistas. **Artigo 8º.** A Assembleia Geral da Companhia deverá analisar e deliberar sobre as matérias abaixo, além daquelas previstas por lei: **a)** qualquer alteração do objeto social da Companhia para inclusão de atividades não abrangidas no segmento de mídia out of home (OOH) e mídia exterior e de serviços de *digital signage* em TV corporativa e varejo, exceto com relação a mudanças e/ou inclusão de atividades dentro da área/indústria de comunicação; **b)** venda, arrendamento e/ou oneração de ativos fixos da Companhia, em uma única operação ou em um conjunto de operações relacionadas, em valor superior a R$2.000.000,00 (dois milhões de reais), excetuadas (i) operações de venda de equipamentos eletrônicos, incluindo telas e outros equipamentos relacionados, no curso normal dos negócios, e (ii) operações de venda de veículos, as quais poderão ser aprovadas pela administração da Companhia nos termos deste Estatuto Social; **c)** realização de investimentos em novos negócios fora do escopo de atuação atual da Companhia (i.e., fora da indústria de comunicação); **d)** aquisição de ativos fixos em montante superior ao previsto no orçamento anual aprovado pela administração da Companhia, exceto pela aquisição dos LEDs e telas em leasing/aluguel no curso normal dos negócios, as quais poderão ser aprovadas pela administração da Companhia nos termos deste Estatuto Social; **e)** realização, pela Companhia, de qualquer operação de alienação ou aquisição de ativos, negócios e/ou participação no capital social, em grupo de sociedades e/ou valores mobiliários de uma pessoa jurídica, inclusive por meio de combinação de negócios ou operações societárias como fusão, incorporação, incorporação de ações, cisão, transformação ou qualquer outra forma de reestruturação ou reorganização societária, desde que envolva terceiros ("Operação de M&A"); **f)** quaisquer negócios, transações e/ou relações comerciais entre, de um lado, os acionistas da Companhia, suas afiliadas ou partes relacionadas ou administradores, e, de outro lado, a Companhia; **g)** instituição, alteração ou extinção de quaisquer planos de remuneração da Companhia em ações/quotas ou similares, exceto conforme previsto no Acordo de Acionistas; **h)** dissolução, liquidação ou cessação do estado de liquidação da Companhia, incluindo a eleição do liquidante e aprovação de suas contas, pedido de recuperação judicial e extrajudicial ou autofalência da Companhia; **i)** renúncia e/ou perdão de obrigações de terceiros à Companhia, em montante igual ou superior a R$ 1.000.000,00 (um milhão de reais); **j)** concessão de garantias, seguros ou avais em nome da Companhia, em favor de obrigações de terceiros; **k)** a provação e/ou concessão de empréstimos, doações e/ou linhas de crédito a terceiros, realizadas pela Companhia; e **l)** a contratação de qualquer endividamento ou operação financeira (incluindo emissão de debêntures simples ou notas promissórias), que faça com que o endividamento da Companhia (em conjunto com a sociedade-alvo objeto da Operação de M&A, caso aplicável) para capital de giro supere, a qualquer tempo (a) em 3,5x (três vezes e meia) o EBITDA da Companhia dos últimos 12 meses ou (b) o montante de R$ 90.000.000,00 (noventa milhões de reais), o que for maior entre (a) e (b), observados os termos do Acordo de Acionistas da acionista Neooh Participações S.A., sendo certo que não estão sujeitos à aprovação da Assembleia Geral: (i) financiamentos que tenham como objetivo específico a aquisição dos LEDs e/ou telas no curso normal dos negócios; e (ii) a tomada de dívidas para fins de aquisição de participações em outras sociedades. **Parágrafo Único** As deliberações envolvendo as matérias relacionadas nos itens "a" a "l" acima estão sujeitas a aprovação prévia dos acionistas da **Neooh Participações S.A.**, observado o quórum de aprovação previsto no Acordo de Acionistas. **Artigo 9º.** Os acionistas se reunirão em Assembleia Geral Ordinária dentro dos 4 (quatro) primeiros meses seguintes ao término do exercício social para deliberar sobre as matérias dispostas na Lei das Sociedades por Ações, e em Assembleia Geral Extraordinária, sempre que os interesses sociais o exigirem. **Parágrafo Primeiro.** As Assembleias Gerais serão convocadas nos termos da Lei das Sociedades por Ações, por meio de edital publicado por qualquer acionista ou qualquer membro da Diretoria, bem como por correio eletrônico (e-mail) enviado aos acionistas, com, pelo menos, 8 (oito) dias de antecedência, em primeira convocação, e com 5 (cinco) dias de antecedência, em segunda convocação. A convocação deverá conter o local, a data e a hora, a pauta dos assuntos a serem tratados, bem como ser acompanhada de todos e quaisquer documentos que devam ser analisados ou aprovados na Assembleia Geral a ser realizada ou que sirvam de fundamento para as deliberações a serem tomadas. As formalidades de convocação estarão dispensadas se presentes os acionistas que representem a totalidade do capital social votante da Companhia. **Parágrafo Segundo.** As Assembleias Gerais poderão ser realizadas presencialmente, na sede da Companhia, ou remotamente, nos termos deste Estatuto Social e da legislação e regulamentação vigentes. **Parágrafo Terceiro.** As Assembleias Gerais serão instaladas: (i) em primeira convocação, com a presença de acionistas representando, pelo menos, a maioria do capital social votante da Companhia, exceto se a ordem do dia contiver qualquer matéria sujeita a quórum qualificado, conforme previsto no Acordo de Acionistas da Companhia, hipótese em que o quórum de instalação em primeira convocação será equivalente ao quórum mínimo de aprovação; e (ii) em segunda convocação, com qualquer número de acionistas. **Parágrafo Quarto.** As Assembleias Gerais serão dirigidas por um presidente e um secretário. O Presidente da Mesa deverá ser eleito pela maioria dos acionistas presentes, e o Presidente, por sua vez, deverá indicar o Secretário. **Artigo 10º.** As deliberações das Assembleias Gerais com relação a qualquer matéria, ressalvadas as hipóteses especiais previstas em lei e no Acordo de Acionistas, deverão ser tomadas, em qualquer convocação, por voto afirmativo de acionistas representando, pelo menos, a maioria do capital social votante da Companhia, exceto se maioria qualificada for requerida pela Lei das Sociedades por Ações, e observado o Acordo de Acionistas da **Neooh Participações S.A**. **Capítulo IV – Administração da Companhia. Artigo 11º.** A Companhia será administrada por uma Diretoria composta de, no mínimo, 1 (um) e, no máximo, 3 (três) Diretores, sendo 1 (um) Diretor Presidente e os demais Diretores sem designação específica, todos os quais deverão ter residência fiscal no país, acionistas ou não, permitida a reeleição. As atribuições e competências dos Diretores serão aquelas estipuladas em lei e neste Estatuto Social. **Parágrafo Primeiro.** A Diretoria é um órgão executivo e de representação da Companhia, cabendo-lhe assegurar o seu funcionamento regular, tendo plenos poderes para praticar todos e quaisquer atos relativos aos fins sociais, exceto aqueles que, por lei ou por este Estatuto Social, sejam de competência privativa da Assembleia Geral, incluindo, mas não se limitando, às matérias referidas no Artigo 142 da Lei das Sociedades por Ações. **Parágrafo Segundo.** Cada membro da Diretoria deve exercer seu mandato por um período de 3 (três) anos até seu sucessor tomar posse ou, antes dessa data, até o seu falecimento, renúncia ou destituição. A reeleição é permitida aos membros da Diretoria, não havendo limite de número máximo de mandatos consecutivos. O mandato de um Diretor deve se iniciar na data de assinatura do termo de posse pertinente. **Parágrafo Terceiro.** Os Diretores representarão ativa e passivamente a Companhia, incumbindo-lhes executar e fazer executar, dentro das respectivas atribuições, as deliberações tomadas pela Diretoria e pela Assembleia Geral, nos limites estabelecidos pelo presente Estatuto Social, pelo Acordo de Acionistas e pela legislação aplicável. **Parágrafo Quarto.** A remuneração da Diretoria da Companhia será determinada pelos seus acionistas, observadas as disposições do Acordo de Acionistas. **Artigo 12º.** A Diretoria reunir-se-á sempre que necessário, mediante convocação por qualquer Diretor, com antecedência mínima de 2 (dois) dias, sendo dispensada tal convocação caso estejam presentes todos os Diretores. **Parágrafo Primeiro.** A reunião instalar-se-á com a presença de Diretores que representem a maioria dos membros da Diretoria. As deliberações serão tomadas por maioria de votos dos membros presentes. **Parágrafo Segundo.** As atas das reuniões da Diretoria serão lavradas em livro próprio. **Artigo 13º.** A representação da Companhia, em juízo ou fora dele, ativa ou passivamente, perante terceiros, só será válida mediante assinatura: (i) do Diretor Presidente; ou (ii) do Diretor Presidente em conjunto com um Diretor sem designação específica; ou (iii) de 1 (um) ou mais procuradores, devidamente constituídos pelo Diretor Presidente, em nome da Companhia, para todos os atos de interesses sociais, conferindo poderes que deverão estar expressos no instrumento de mandato. **Parágrafo Primeiro.** O Diretor Presidente e demais Diretores da Companhia que forem eleitos deverão ter, no exercício de suas funções, o cuidado e a diligência que todo homem ativo e probo costuma empregar na administração de seus próprios negócios. **Parágrafo Segundo.** São expressamente vedados, sendo nulos e inoperantes com relação à Companhia, os atos de qualquer Diretor, procurador ou funcionário que a envolverem em obrigações relativas a negócios ou operações estranhos aos objetivos sociais, tais como fianças, avais, endossos ou quaisquer outras garantias em favor de terceiros. **Capítulo V – Conselho Fiscal. Artigo 14º.** A Companhia poderá ter um Conselho Fiscal, composto de, no mínimo, 3 (três) e, no máximo, 5 (cinco) membros, e suplentes em igual número, de caráter não permanente, que será instalado pela Assembleia Geral a pedido de acionistas nos casos previstos em lei, a qual aprovará ainda a eleição dos seus membros. **Capítulo VI – Exercício Social e Lucros. Artigo 15º.** O exercício social da Companhia iniciar-se-á em 1º de janeiro e encerrar-se-á em 31 de dezembro do mesmo ano, quando serão elaboradas as demonstrações financeiras exigidas por lei com base na escrituração contábil, exprimindo com clareza a situação do patrimônio da sociedade e as mutações ocorridas, observadas as normas então vigentes. **Artigo 16º.** Do resultado do exercício serão deduzidos, antes de qualquer participação, eventuais prejuízos acumulados e a provisão para o imposto de renda. **Parágrafo Primeiro.** O lucro líquido do exercício, obtido após a dedução de que trata o caput deste Artigo 16, terá a seguinte destinação: i. 5% (cinco por cento) do valor total do lucro líquido, após a dedução do caput do Artigo 16, será destinado para a constituição da reserva legal, até esta alcançar 20% (vinte por cento) do capital social ou ser dispensada na forma da lei aplicável; ii. 1% (um por cento) do montante do lucro líquido após a dedução do item (i) acima será destinado para pagamento de dividendo obrigatório aos seus acionistas, nos termos do Artigo 202 da Lei das Sociedades por Ações, e observadas as disposições do Acordo de Acionistas; e iii. o saldo remanescente terá a destinação que lhe for atribuída pela Assembleia Geral. **Parágrafo Segundo.** A Companhia poderá levantar balanços semestrais, trimestrais ou em períodos menores, e, por deliberação da Assembleia Geral, declarar e distribuir dividendos à conta de lucros apurados nesses balanços, obedecidos os limites legais, bem como declarar dividendos intermediários à conta de lucros acumulados ou reservas. **Capítulo VII – Liquidação. Artigo 17º.** A Companhia somente será dissolvida e entrará em liquidação nos casos previstos em lei, competindo à Assembleia Geral estabelecer a forma de liquidação e nomear o liquidante. **Artigo 18º.** No caso de liquidação da Companhia, depois de pagos ou garantidos os credores, serão apurados os haveres sociais, sendo que o ativo remanescente, se existente, deverá ser distribuído ao acionista, na proporção do número de ações por ele detidas no capital social da Companhia. **Artigo 19º.** Nos casos omissos ou duvidosos aplicar-se-ão as disposições legais vigentes. **Capítulo VIII – Foro. Artigo 20º.** Fica eleito o foro da cidade de Barueri/SP para dirimir quaisquer dúvidas a respeito deste Estatuto Social, preterindo-se qualquer outro, por mais especial que seja. Barueri/SP, 25 de março de 2026. Visto da Advogada: **Ana Carolina Guimarães Nogueira** OAB/MG 115.396. Junta Comercial do Estado de São Paulo. Certifico o registro sob o nº 172.268/26-6 e NIRE 35.300.691.466 em 09/04/2026. Marina Centurion Dardani – Secretária Geral.

Enops Engenharia S.A.

CNPJ nº 69.183.143/0001-82 - NIRE 35.300.372.212

Assembleia Geral Ordinária e Extraordinária realizada em 31 de Março de 2026

1. Data, Hora e Local: 31 de março de 2026, às 09:45 horas, na sede social da **Enops Engenharia S.A.** ("Companhia"), na Cidade de São Paulo, Estado de São Paulo, na Rua James Watt, nº 142 – Conjunto 111 e 112 – Jardim Edith, CEP 04576-050. **2. Mesa:** Sr. Carlos José Teixeira Berenhauser, Presidente; e Sra. Ana Helena Teixeira Berenhauser, Secretária. **3. Convocação e Presença:** Dispensada a convocação em virtude da presença da totalidade das acionistas representando a totalidade do capital social, assim como constante na lista de presença anexa à presente ata na forma de **Anexo I**, conforme facultado pelo parágrafo 4º do Artigo 124 da Lei 6.404/76 ("Lei das Sociedades por Ações"). **4. Ordem do Dia:** Deliberar sobre: **(i)** o Parecer dos Auditores Independentes, o Balanço Patrimonial e as demais Demonstrações Financeiras da Companhia bem como o relatório da Diretoria, relativos ao exercício social encerrado em 31 de dezembro de 2025; **(ii)** a ratificação do aumento de capital social da Companhia realizado em 31 de dezembro, mediante a capitalização de valor contabilizado à conta de Reserva Lucros; **(iii)** a ratificação da distribuição antecipada de dividendos aos acionistas durante o exercício social de 2025; **(iv)** a aprovação da destinação do saldo de lucros apurados pela Companhia no exercício social findo em 31 de dezembro de 2025; **(v)** a aprovação do Plano de Negócios da Companhia (PN 2026), datado de 4 de fevereiro de 2026; **(vi)** a reeleição dos membros do Conselho de Administração; **(vii)** a aprovação da alteração do endereço de sede da Companhia; **(viii)** deliberar acerca da constituição do **Consórcio Barcino Enops Bolandeira**, cujo objeto será a "Manutenção De Redes E Ramais De Esgoto Nos Municípios De Salvador E Lauro De Freitas Na Área De Abrangência Da Unidade Regional Da Bolandeira (Umb) - Licitação nº 010/2026, Modo de disputa fechado, PROCESSO SEI Nº 100.0918.2026.0002647-06; **(ix)** deliberar sobre o **Instrumento Particular de Constituição de Consórcio**, firmado com as sociedades **Enops Engenharia S/A**, com sede à Rua James Watt, nº 142, Conjunto 111 e 112, Jardim Edith, São Paulo, SP, CEP: 04576-050, devidamente inscrita no CNPJ/MF sob o nº. 69.183.143/0001-82, inscrita na JUCESP sob NIRE nº 35.300.372.21-2, e **Barcino Esteve Construtora Ltda**., com sede na Rua da Bélgica, nº 10, Edifício Dom João VI, 11º andar, sala 03, Comércio, Salvador, BA, CEP. 40010-030, devidamente inscrita no CNPJ/MF nº 05.391.187/0001-15, inscrita na JUCEB sob NIRE nº 29.202.529. **(x)** a consolidação do Estatuto Social da Companhia, em razão das alterações deliberadas; e **(xi)** autorização à Diretoria para a tomada das medidas necessárias à implementação das deliberações, conforme o caso. **5. Deliberações:** As acionistas decidiram, por unanimidade de votos e sem ressalvas: **(i)** Aprovar integralmente o parecer dos Auditores Independentes, o Balanço Patrimonial e as demais Demonstrações Financeiras da Companhia, bem como o relatório da administração relativos ao exercício social encerrado em 31 de dezembro de 2025, os quais foram publicados no Diário Oficial e Mercantil em 31 de março de 2026. **(ii)** Ratificar o aumento do capital social da Companhia realizado em 31 de dezembro de 2025, no montante de R$ 20.000.000,00 (vinte milhões de reais), com a emissão de 20.000.000 (vinte milhões) de ações ordinárias, nominativas e sem valor nominal. A totalidade das ações emitidas foram subscritas e integralizadas pelas acionistas proporcionalmente às suas participações na Companhia, mediante a capitalização do referido montante contabilizado à conta de Reservas de Lucros, conforme apurado no Balanço Patrimonial e demais Demonstrações Financeiras levantadas em 31 de dezembro de 2025, na forma do Boletim de Subscrição anexo a esta ata como **Anexo II**. Tendo isso em vista, o capital social da Companhia passa **de** R$ 20.000.000,00 (vinte milhões) de reais, dividido em 20.000.000 (vinte milhões) de ações ordinárias, nominativas e sem valor nominal, **para** R$ 40.000.000,00 (quarenta milhões de reais), dividido em 40.000.000 (quarenta milhões) de ações ordinárias, nominativas e sem valor nominal, sendo a integralização feita através da capitalização da reserva de lucros. Assim, o Artigo 5ª do Estatuto Social da Companhia passa a ser lido com a seguinte nova redação: "**Artigo 5º -** *O capital social da Companhia é de R$ 40.000.000,00 (quarenta milhões de reais), representado por 40.000.000 (quarenta milhões) de ações ordinárias, nominativas, sem valor nominal, todas com direito a voto."* **(iii)** Ratificar a distribuição antecipada de lucros realizada às acionistas da Companhia ao longo do exercício de 2025, relativos aos lucros apurados pela Companhia no exercício social de 2025, no valor de R$ 261.541,00 (duzentos e sessenta e um mil, quinhentos e quarenta e um reais). **(iv)** Observada a distribuição antecipada de lucros, nos termos do item (iii) supra, aprovar a destinação do saldo de lucros apurados pela Companhia no exercício social findo em 31 de dezembro de 2025, no montante de R$ 35.622187,00 (trinta e cinco milhões, seiscentos vinte e dois mil, cento oitenta e sete reais), da seguinte forma: (a) o valor de R$ 4.000.000,00 (quatro milhões de reais) à conta de reserva legal; e (b) o montante de R$ 31.622.187,00 (trinta e um milhões, seiscentos vinte e dois mil, cento oitenta e sete reais) será destinado à conta de reserva de lucros para reinvestimento na Companhia. **(v)** Aprovar o Plano de Negócios da Companhia (PN 2026), datado de 4 de fevereiro de 2026, autorizando sua implementação e execução, nos termos e prazos ali estabelecidos. **(vi)** Reeleger os membros do Conselho de Administração da Companhia, Srs. Carlos José Botelho Berenhauser, Ana Helena Teixeira Berenhauser e Fernando Franco Luzio. Os Conselheiros são reeleitos para período de gestão unificado de 3 (três) anos contados da presente data, permanecendo em seus cargos até a posse de seus respetivos sucessores, mantendo o Sr. Carlos José Botelho Berenhauser como Presidente do Conselho. Os Conselheiros ora eleitos são investidos nos seus cargos mediante a assinatura dos respectivos termos de posse no livro de registro de Atas de Reuniões do Conselho de Administração da Companhia, bem como declaram, sob as penas da lei, que não estão incursos em nenhum crime que os impeçam de exercer atividade comercial, empresarial ou de participar da administração da Companhia, bem como que não estão condenados, ou sob efeito de condenação, a pena que vede, ainda que temporariamente, acesso a cargos públicos, crime falimentar, de prevaricação, peita ou suborno, concussão, peculato ou contra a economia popular, contra o sistema financeiro nacional, contra as normas de defesa da concorrência, contra as relações de consumo, a fé pública e a propriedade. Os conselheiros ora eleitos são investidos nos respectivos cargos mediante a assinatura dos termos de posse constantes no **Anexo III** e no livro de Registro de Atas de Reuniões do Conselho de Administração. **(vii)** Aprovar a alteração do endereço da sede da Companhia, na Cidade de São Paulo, Estado de São Paulo, passando **da** Rua James Watt, nº 142 – Conjunto 111 e 112 – Edifício Century Plaza, Berrini, CEP 04576-050, **para** a Rua Luigi Galvani, nº 200 – Conjuntos 101 e 102 – Cidade Monções, CEP 04575-020. Dessa forma, o Artigo 2º do Estatuto Social da Companhia passa a ser lido da seguinte forma: "**Artigo 2º** *- A Companhia tem sede, foro administração na Rua Luigi Galvani, nº 200 – Conjuntos 101 e 102 – Brooklin Novo, CEP 04575-020, podendo abrir e fechar filiais ou escritórios em todos os pontos do território nacional ou no exterior, a critério da Diretoria."* **(viii)** aprovar acerca da constituição do **Consórcio Barcino Enops Bolandeira**, cujo objeto será a "Manutenção De Redes E Ramais De Esgoto Nos Municípios de Salvador e Lauro de Freitas Na Área de Abrangência da Unidade Regional da Bolandeira (Umb) - Licitação nº 010/2026, Modo de disputa fechado, PROCESSO SEI Nº 100.0918.2026.0002647-06; **(ix)** aprovar sobre o Instrumento Particular de Constituição de Consórcio, firmado com as sociedades Enops Engenharia S/A, com sede à Rua James Watt, nº 142, Conjunto 111 e 112, Jardim Edith, São Paulo, SP, CEP: 04576-050, devidamente inscrita no CNPJ/MF sob o nº. 69.183.143/0001-82, inscrita na JUCESP sob NIRE nº 35.300.372.21-2, e Barcino Esteve Construtora Ltda., com sede na Rua da Bélgica, nº 10, Edifício Dom João VI, 11º andar, sala 03, Comércio, Salvador, BA, CEP. 40010-030, devidamente inscrita no CNPJ/MF nº 05.391.187/0001-15, inscrita na JUCEB sob NIRE nº 29.202.529. **(x)** Em razão das deliberações acima, aprovar a consolidação do Estatuto Social da Companhia, que integra o presente instrumento na forma de **Anexo IV**. **(xi)** Autorizar a Diretoria a tomar todas as providências necessárias para a implementação das deliberações acima. **6. Lavratura e Leitura da Ata:** Nada mais havendo a tratar, encerrou-se a assembleia pelo tempo necessário à lavratura desta ata no livro próprio, a qual, após lida e aprovada, foi assinada por todos os presentes. **Presentes:** Acionistas: Ubatan Administração e Participações Ltda. (por Carlos José Teixeira Berenhauser); Cati Administração e Participações Ltda. (por Ana Helena Teixeira Berenhauser); e Mesa: Sr. Carlos José Teixeira Berenhauser, Presidente; e Sr. Ana Helena Teixeira Berenhauser, Secretária. Certificamos que a presente é cópia fiel do original lavrado em livro próprio. O presente instrumento foi assinado em uma via eletronicamente. São Paulo, 31 de março de 2026. **Anexo IV - Estatuto Social "I – Denominação, Sede, Foro, Objeto Social e Duração - Artigo 1º** - **Enops Engenharia S.A.**, é empresa regida pelas disposições do presente Estatuto, consoante a Lei nº 6.404/76, e demais disposições legais e regulamentares aplicáveis. **Artigo 2º** - A Companhia tem sede, foro administração na Rua Luigi Galvani, nº 200 – Conjuntos 101 e 102 – Cidade Monções, CEP 04575-020, podendo abrir e fechar filiais ou escritórios em todos os pontos do território nacional ou no exterior, a critério da Diretoria. Parágrafo Iº - A Companhia possui Filial no seguinte endereço: Rua Dorothóvio do Nascimento, nº 3.980, Galpão D - Zona Industrial Norte, CEP 89.219-750, Município de Joinville, Estado de Santa Catarina., inscrita no CNPJ sob o nº 69.183.143/0007-78, com seis atos constitutivos registrados na Junta Comercial do Estado de Santa Catarina sob o NIRE 42902103151, sendo objeto social distribuição de água por caminhões, construção de redes de abastecimento de água, coleta de esgoto e construções correlatas, exceto obras de irrigação, outras obras de engenharia civil não especificadas anteriormente, administração de obras e comércio atacadista de outras máquinas e equipamentos não especificados anteriormente; partes e peças. **Artigo 3º** - A Companhia tem por objeto social a prestação de serviços de operação e manutenção de sistemas de serviços públicos e de utilidades industriais, incorporação, administração e execução de obras de infraestrutura serviços de engenharia, inclusive projetos e consultoria, por conta própria e de terceiros, comércio, locação, importação, exportação e montagem de equipamentos no seu campo de atuação, participação em consórcios, empreendimentos e licitações, bem como prestação de serviços de assistência técnica e manutenção destes equipamentos, distribuição e transporte por caminhão de água tratada (potável) para consumo humano treinamentos na sua área de atuação. **Artigo 4º** - A sociedade terá prazo de duração indeterminado. **II – Capital Social - Artigo 5º -** O capital social da Companhia é de R$ 40.000.000,00 (quarenta milhões de reais), representado por 40.000.000 (quarenta milhões) de ações ordinárias, nominativas, sem valor nominal, todas com direito a voto. **Artigo 6º** - Cada ação ordinária nominativa dará direito a um voto nas deliberações da Assembleia Geral. **Artigo 7º -** Os acionistas tem preferência para a subscrição de novas ações, na proporção das ações anteriormente possuídas. **III – Assembleia Geral - Artigo 8º -** A Assembleia Geral dos Acionistas reunir-se-á ordinariamente nos 04 (quatro) primeiros meses após o término do exercício social, e, extraordinariamente, sempre que os interesses sociais o exigirem. **Artigo 9º** - Cada Ação ordinária dá direito a um voto nas deliberações das Assembleias Gerais. As Assembleias Gerais, ordinárias ou extraordinárias, da Companhia, serão convocadas na forma da Lei, pelo Presidente do Conselho de Administração ou por qualquer uma das Acionistas, mediante envio de e-mail ou carta com aviso de recebimento e anúncio publicado com 15 (quinze) dias de antecedência, no mínimo. A convocação deverá informar as matérias a serem tratadas e somente sobre elas poderá haver deliberação. Não obstante as formalidades aqui previstas relativas à convocação, a Assembleia Geral será considerada regularmente convocada quando a ela comparecerem todos os Acionistas da Companhia. **Artigo 10 -** A Assembleia Geral dos Acionistas, assim como a Assembleia Geral Ordinária e Extraordinária serão regidas pelos Artigos 121 a 137 da Lei nº 6.404/76. **Artigo 11** - As deliberações da Assembleia Geral, ressalvadas as hipóteses previstas em lei e neste estatuto, serão tomadas por maioria absoluta de votos não se computando os votos em branco. **Artigo 12** - Compete à Assembleia Geral, além de outras atribuições que estejam previstas em lei (Artigo 132 da lei 6.404/76), as atribuições abaixo: I. alteração do Estatuto Social da Companhia, em relação ao objeto social, aumento ou redução do capital social, eleição e destituição de Conselheiros de Administração e Fiscais, qualquer alteração na estrutura, poderes e competência do Conselho de Administração e da Diretoria; criação ou extinção de filiais; alteração de tipo societário da Companhia; II. aprovar as demonstrações financeiras anuais ou demonstrações financeiras de períodos intermediários e da destinação do resultado do exercício social, incluindo, mas não se limitando, ao pagamento de dividendos; III. cisão, fusão, transformação ou incorporação da Companhia; IV. aprovar a aquisição, subscrição e a alienação de participação em qualquer outra sociedade; V. aprovar a participação em qualquer associação ou empreendimento, em negócios alheios ao objeto social ou alheios ao plano de negócios da Companhia; VI. aprovar qualquer aquisição ou alienação de bens da Companhia não prevista no orçamento anual no valor individual ou no agregado superior a 10% (dez por cento) do ativo total consolidado com base no último balanço auditado; VII. emissão de debêntures e outros títulos/valores mobiliários conversíveis em ações ordinárias e ações preferenciais; VIII. aprovar a outorga de garantias reais, avais e fianças pela Companhia de valor igual ou superior a 10% (dez por cento) do ativo total consolidado com base no último balanço auditado; IX. aprovar a obtenção de financiamento, arrendamento mercantil, operação de endividamento e confissão de dívidas em valor individual ou agregado superior a 10% do ativo total consolidado com base no último balanço auditado; X. aprovar a fixação da remuneração da Administração da Companhia; XI. aprovar a criação de classe de ações ou aumento de classe de ações existente sem guardar proporção com as demais; XII. aprovar a alteração nas preferências, vantagens e condições de resgate ou amortização, de uma ou mais classe de ações ordinárias ou preferenciais; XIII. aprovar a resolução de casos omissos no Estatuto Social e exercício de outras atribuições que a lei ou o Estatuto não confiram a outro órgão da Companhia; XIV. aprovar o início e término de dissolução, falência, liquidação, recuperação judicial ou extrajudicial da Companhia. **IV – Administração - Artigo 13** - A sociedade será administrada por uma Diretoria e por um Conselho de Administração compostos, respectivamente, por no mínimo 02 (dois) e no máximo 03 (três) Diretores e por no mínimo 03 (três) e no máximo 05 (cinco) Conselheiros, todos com mandato de três anos, podendo ser reeleitos, devendo permanecer no exercício de seus cargos até a investidura de seus sucessores, exceto em casos de renúncia ou destituição. **V – Conselho de Administração - Artigo 14** - O Conselho de Administração é constituído por no mínimo 03 (três) e no máximo 05 (cinco) membros, eleitos pela Assembleia Geral. Parágrafo Único - A totalidade dos Acionistas terá o direito de eleger um conselheiro externo e independente. **Artigo 15** - Todas as reuniões do Conselho de Administração serão convocadas por seu Presidente ou por qualquer de seus membros, mediante aviso por escrito, contra protocolo, com antecedência de 10 (dez) dias ao menos, indicando a ordem do dia e o horário em que a reunião se realizará, na sede da Companhia. As reuniões do Conselho de Administração da Companhia serão sempre secretariadas pelo outro membro do Conselho de Administração indicado pelo Presidente do Conselho de Administração da Companhia, o qual será responsável pela lavratura das atas das reuniões. Não obstante as formalidades aqui previstas relativas a convocação, as reuniões do Conselho de Administração serão consideradas regularmente convocadas quando a elas comparecerem todos os Conselheiros da Companhia. **Artigo 16** - Compete ao Conselho de Administração, mediante deliberação por maioria absoluta de votos, além de outras atribuições que lhe sejam cometidas por lei, as atribuições abaixo: I. fixar a orientação geral dos negócios da Companhia; II. eleger e destituir o Diretor Presidente e os demais Diretores da Companhia e fixar-lhes as atribuições; III. fiscalizar a gestão dos Diretores, examinar, a qualquer tempo, os livros e papéis da Companhia, solicitar informações sobre contratos celebrados ou em via de celebração, e quaisquer outros atos; IV. convocar a Assembleia Geral quando julgar conveniente, ou no caso do Artigo 132 da Lei das Companhias por Ações (Lei nº 6404/76); V. escolher e destituir os auditores independentes, se houver; VI. discutir, formatar, definir claramente o propósito, os princípios e os valores da Companhia e zelar por eles; VII. preservar, reforçar ou, caso necessário, promover transformações na cultura e na identidade da Companhia; VIII. dar o direcionamento estratégico, monitorar e apoiar a Diretoria na implementação das ações estratégicas para a Companhia; IX. exercer as funções normativas das atividades da Companhia, podendo avocar para seu exame qualquer assunto que não se compreenda na competência privativa da Assembleia Geral ou da Diretoria; X. definir a política de remuneração e incentivos da Diretoria como um todo, os objetivos e metas do Diretor Presidente, e avaliar o seu desempenho. Participar junto com ele, na definição de objetivos, metas e avaliação dos membros da Diretoria; XI. aprovar políticas e diretrizes que afetam a Companhia como um todo; XII. assegurar que a Diretoria identifique, mitigue e monitore os riscos da Companhia; XIII. monitorar o desempenho financeiro, fiscal e operacional e de atuação da Diretoria; XIV. apreciar o Relatório da Administração e as contas da Diretoria e deliberar sobre sua submissão à Assembleia Geral; XV. manifestar se sobre proposta para operações de mudança do tipo jurídico da Companhia, incluindo transformação, cisão, incorporação (e incorporação de ações) e fusão que envolveram a Companhia; XVI. determinar a realização de auditoria ou tomada de contas nas subsidiárias, controladas ou coligadas da Companhia; XVII. manifestar-se, previamente, sobre qualquer assunto a ser submetido pela Diretoria à Assembleia Geral; XVIII. manifestar-se sobre qualquer proposta para a alteração de qualquer dos Artigos do Estatuto Social da Companhia; XIX. aprovar o orçamento anual elaborado pela Diretoria; XX. manifestar-se previamente sobre a obtenção de qualquer financiamento em valor individual ou agregado superior a 10% do ativo total consolidado com base no último balanço auditado; XXI. manifestar-se sobre qualquer proposta para aumentos de capital da Companhia; XXII. manifestar-se sobre qualquer proposta acerca da emissão de ações, bônus de subscrição, debentures ou partes beneficiadas; XXIII. manifestar-se em projetos de investimentos em negócios alheios ao objeto social ou alheios ao plano de negócios da Companhia; XXIV. aprovar o parcelamento ou reescalonamento de quaisquer débitos tributários ou previdenciários, e o ingresso em qualquer programa extraordinário de liquidação de débitos tributários ou previdenciários aprovados pela administração federal, estadual ou municipal; XXV. aprovar qualquer alteração no orçamento anual; XXVI. aprovar a antecipação de receitas ou a securitização de recebíveis da Companhia, sob qualquer forma; e XXVII. aprovar a prorrogação ou renegociação de dívidas da Companhia com instituições financeiras, por razões exclusivamente financeiras. **VI – Diretoria - Artigo 17** - Nos casos de ausência ou impedimentos temporários os Diretores substituir-se-ão mutuamente. **Artigo 18** - Compete à Diretoria a administração dos negócios sociais em geral, e a prática, para tanto, de todos os atos necessários, ressalvados aqueles para os quais seja, por lei ou pelo presente Estatuto, atribuída a competência ao Conselho de Administração ou a Assembleia Geral. **Artigo 19** - São expressamente vedados, sendo nulos e inoperantes com relação a Companhia os atos de qualquer dos acionistas, administradores, procuradores ou funcionários que a envolverem em obrigações relativas a negócios ou operações estranhas ao objeto social, tais como fianças, avais, endossos ou quaisquer outras garantias em favor de terceiros. Parágrafo Primeiro - Caberá aos Diretores ou aos Procuradores constituídos em nome da Companhia, a prática dos atos necessários ou convenientes a sua administração, com exceção daqueles indicados no caput desta Cláusula, para tanto dispondo eles, entre outros poderes, dos necessários para (a) a representação da Companhia em Juízo e/ou fora dele, ativa ou passivamente, perante terceiros, quaisquer repartições públicas, autoridades federais, estaduais ou municipais, bem como autarquias, sociedades de economia mista e entidades paraestatais, e (b) a administração, orientação e direção dos negócios sociais, incluindo a compra, venda, troca ou alienação por qualquer outra forma, de bens móveis da Companhia, determinando os respectivos termos, preços e condições e o uso da denominação social. Parágrafo Segundo - Respeitando o disposto no Parágrafo Primeiro acima e observadas as disposições deste Estatuto, todo e qualquer documento que importe responsabilidade ou obrigação da Companhia, incluindo escrituras, contratos, notas promissórias, contratos de câmbio, cheques, ordens de pagamento e outros documentos não especificados, serão obrigatoriamente assinados por: I. um Diretor isoladamente; ou II. um Procurador devidamente constituído. Parágrafo Terceiro - As procurações outorgadas pela Companhia serão firmadas por no mínimo 2 (dois) Diretores, e, além de mencionarem expressamente os poderes conferidos, deverão, com exceção daquelas para fins judiciais e administrativos, conter um período de validade limitado. Parágrafo Quarto - As procurações outorgadas pela Companhia para fins de representação em processos licitatórios poderão ser firmadas por apenas 1 (um) Diretor. Parágrafo Quinto - Os poderes para comprar, vender, hipotecar ou por outro modo qualquer alienar ou gravar bens imóveis da Companhia, desde que previamente aprovado pelo Conselho de Administração e pela Assembleia Geral, deverão sempre ser exercidos por dois Diretores, por si ou por intermédio de procuradores com poderes especiais. **Artigo 20** - Compete aos Diretores substituírem se mutuamente nas suas ausências e impedimentos, o que deverá ser registrado no livro de Atas das Reuniões de Diretoria. **Artigo 21** - A remuneração dos membros da Diretoria será fixada anualmente pela Assembleia Geral. **VII – Conselho Fiscal - Artigo 22** - É facultativa a eleição de Conselho Fiscal pela Assembleia Geral, o qual poderá ter a característica de funcionamento não permanente, composto de será composto por no mínimo 3 (três) e, no máximo, 5 (cinco) membros efetivos e 2 (dois) suplentes, permitida a reeleição destes. Parágrafo Único - O Conselho Fiscal terá a remuneração que for estabelecida pela Assembleia Geral, nos termos da legislação vigente. **VIII – Exercício Social - Artigo 23** - O exercício social terá início em 1º de janeiro e terminará em 31 de dezembro. Ao fim de cada exercício, proceder-se-á à elaboração do balanço e demais demonstrações financeiras. Parágrafo Único - Os lucros líquidos ou prejuízos anualmente obtidos terão a aplicação que lhes for determinada pelo(s) acionista(s) representante(s) da maioria absoluta do capital social. Nenhum dos acionistas terá direito a qualquer parcela dos lucros até que seja adotada deliberação expressa e específica sobre a sua aplicação. **Artigo 24** - Do lucro líquido apurado em cada balanço, 5% (cinco por cento) serão aplicados, antes de qualquer outra destinação, na constituição de reserva legal, que não excederá a 20% (vinte por cento) do capital social, conforme previsão do Artigo 193, parágrafos primeiro e segundo da Lei n º 6.404/76. Parágrafo Único - O saldo terá a destinação que a Assembleia estabelecer, inclusive para criação de reservas estatutárias, para contingências ou retenção de lucros inclusive a distribuição de dividendo mínimo obrigatório fixado em 10% (dez por cento) do lucro líquido da Companhia para o respectivo exercício social conforme estabelecido neste Estatuto Social. **IX – Da Dissolução e Liquidação da Sociedade - Artigo 25** - No caso de falência, impedimento definitivo, inabilitação ou retirada de qualquer um dos acionistas, a Companhia não será dissolvida, devendo, os negócios continuarem entre o(s) acionista(s) remanescente(s) e os sucessores do(s) acionista(s) impedido(s) para a continuação da Companhia. Parágrafo Único - Nos casos expressamente dispostos em lei ou por deliberação do(s) acionista(s), obedecendo se o quórum necessário, a Companhia será dissolvida sendo que o liquidante deverá ser nomeado por acionista(s) que represente(em) a maioria do capital social da Companhia. **Artigo 26** - Em caso de liquidação ou dissolução da Companhia, os acionistas nomearão seu liquidante por meio de Assembleia, observadas as formalidades para tanto, o qual poderá ser substituído ou destituído, mediante as mesmas formalidades para sua nomeação. Parágrafo Único - Na hipótese de liquidação da Companhia, seus haveres serão empregados na liquidação das obrigações e o remanescente, se houver, rateado entre os acionistas proporcionalmente ao número de ações que cada um possuir, observadas as formalidades aplicáveis previstas na Lei 6 404/76. **X – Das Disposições Finais - Artigo 27** - Os Diretores declaram, sob as penas da lei, de que não estão impedidos de exercer a administração da Companhia por lei especial, ou em virtude de condenação criminal, ou por se encontrarem sob os efeitos dela, a pena que vede, ainda que temporariamente, o acesso a cargos públicos, ou por crime falimentar, de prevaricação, peita ou suborno, concussão, peculato, ou contra a economia popular, contra o sistema financeiro nacional, contra normas de defesa da concorrência, contra as relações de consumo, fé pública ou a propriedade. **Artigo 28** - Os casos omissos e divergências oriundas do presente contrato serão supridos ou resolvidos com a regência da Lei nº 6404/76. **Artigo 29** - Qualquer controvérsia derivante ou relativa a presente Companhia, que não obtenha êxito na tentativa de solução entre os acionistas, será submetida exclusivamente a arbitragem. Parágrafo Único – Referida arbitragem será conduzida segundo o regulamento do Centro de Arbitragem da Câmara de Comercio Brasil Canadá (CCBC), situada na Rua do Rocio, 12º andar, conjunto 121, Vila Olímpia, São Paulo SP, CEP 04552 000, por um árbitro escolhido pelos acionistas, ou em caso de divergência com base nas regras estabelecidas no regulamento indicado. **Artigo 30** - Os Acionistas são signatários de Acordo de Acionistas arquivado na sede da Companhia." Mesa: **Carlos José Teixeira Berenhauser -** *Presidente da Mesa;* **Ana Helena Teixeira Berenhauser -** *Secretária da Mesa.* Jucesp nº 152.385/26-5 em 16/04/2026. Marina Centurion Dardani – Secretária Geral.

Recovery do Brasil Consultoria S.A.

CNPJ/MF nº 05.032.035/0001-26

Balanço Patrimonial em 31 de dezembro *(Em milhares de reais)*

Ativo	Notas	Controladora 2025	Controladora 2024	Consolidado 2025	Consolidado 2024
Circulante					
Caixa e equivalentes de caixa	7	54	183	3.685	4.859
Aplicações Financeiras	8(a)	277.755	247.945	277.755	247.945
Contas a receber	8(b)	11.727	14.278	11.740	14.310
Outras contas a receber	8(c)	2.696	2.839	2.725	2.839
Adiantamentos e antecipações	9(a)	14.455	12.772	14.455	12.772
Tributos a recuperar e compensar	9(b)	508	–	508	–
Total do ativo circulante		**307.195**	**278.017**	**310.868**	**282.725**
Não circulante					
Outras contas a receber	8(c)	149	101	149	101
Adiantamentos e antecipações	9(a)	32	32	32	32
Tributos a recuperar e compensar	9(b)	2.373	3.036	2.373	3.036
Investimento em controlada	10	2.976	3.857	–	–
Imobilizado em uso	11(a)	3.257	2.101	3.257	2.101
Bens intangíveis	11(b)	12.375	14.787	12.375	14.787
Direitos de uso	11(c)	3.340	1.257	3.340	1.257
Total do ativo não circulante		**24.502**	**25.171**	**21.526**	**21.314**
Total do ativo		**331.697**	**303.188**	**332.394**	**304.039**

Passivo	Notas	Controladora 2025	Controladora 2024	Consolidado 2025	Consolidado 2024
Circulante					
Fornecedores	12	5.864	3.151	5.977	3.151
Outras obrigações	13	21.338	22.919	21.524	22.971
Outras contas a pagar	14	418	160	768	929
Dividendos a pagar	16	9.940	9.059	9.940	9.059
Provisão para Contingências	15	–	120	48	150
Total do passivo circulante		**37.560**	**35.409**	**38.257**	**36.260**
Não Circulante					
Outras contas a pagar	14	79	135	79	135
Obrigações de Direito de Uso	11(c)	3.733	1.470	3.733	1.470
Total do passivo não circulante		**3.812**	**1.605**	**3.812**	**1.605**
Patrimônio líquido	18				
Capital social		140.100	128.600	140.100	128.600
Reserva de capital		170	170	170	170
Reserva de lucros		163.808	150.370	163.808	150.370
Ajuste de avaliação patrimonial		(20.362)	(22.431)	(20.362)	(22.431)
Reserva de Avaliação Patrimonial		6.609	9.465	6.609	9.465
Total do patrimônio líquido		**290.325**	**266.174**	**290.325**	**266.174**
Total do patrimônio líquido e passivo		**331.697**	**303.188**	**332.394**	**304.039**

As notas explicativas da administração são parte integrante das demonstrações financeiras

Demonstração das Mutações do Patrimônio Líquido Individuais e Consolidadas *(Em milhares de reais)*

	Capital social	Reserva de capital	Reserva de lucros	Lucros acumulados	Reserva de Avaliação Patrimonial	Ajuste de avaliação patrimonial	Total
Saldo em 31 de dezembro de 2023	**113.000**	**170**	**143.243**	**–**	**4.883**	**(22.428)**	**238.868**
Aumento de capital	15.600	–	(15.600)	–	–	–	–
Resultado abrangente do exercício	–	–	–	–	–	–	–
Variação cambial participações no exterior (nota 5(c))	–	–	–	–	–	(3)	(3)
Lucro líquido do exercício	–	–	–	31.787	–	–	31.787
Reserva de Avaliação Patrimonial	–	–	–	–	4.582	–	4.582
Destinação do lucro:	–	–	–	–	–	–	–
Reserva legal	–	–	1.589	(1.589)	–	–	–
Reserva estatutária	–	–	21.138	(21.138)	–	–	–
Dividendos obrigatórios (nota 20)	–	–	–	(9.059)	–	–	(9.059)
Saldo em 31 de dezembro de 2024	**128.600**	**170**	**150.370**	**–**	**9.465**	**(22.431)**	**266.174**
Aumento de capital	11.500	–	(11.500)	–	–	–	–
Resultado abrangente do exercício	–	–	–	–	–	–	–
Variação cambial participações no exterior (nota 5(c))	–	–	–	–	–	2.069	2.070
Lucro líquido do exercício	–	–	–	34.878	–	–	34.878
Reserva de Avaliação Patrimonial	–	–	–	–	(2.856)	–	(2.857)
Destinação do lucro:	–	–	–	–	–	–	–
Reserva legal	–	–	1.744	(1.744)	–	–	–
Reserva estatutária	–	–	23.194	(23.194)	–	–	–
Dividendos obrigatórios (nota 20)	–	–	–	(9.940)	–	–	(9.940)
Saldo em 31 de dezembro de 2025	**140.100**	**170**	**163.808**	**–**	**6.609**	**(20.362)**	**290.325**
Dividendo por ação em R$: 2025 – R$ 0,41(2024 – R$ 0,37)							

As notas explicativas da administração são parte integrante das demonstrações financeiras

Notas Explicativas da Administração às Demonstrações Financeiras Individuais e Consolidadas em 31 de dezembro de 2025 *(Em milhares de reais, exceto quando indicado de outra forma)*

1. Informações gerais – A Recovery do Brasil Consultoria S.A. (a "Companhia" ou "Controladora") é uma sociedade anônima de capital fechado e está domiciliada em São Paulo, Brasil, com sede na Avenida Paulista, 1294, 18º andar. As demonstrações financeiras consolidadas relativas ao exercício findo em 31 de dezembro de 2025 abrangem a Companhia e sua controlada (conjuntamente referidas como "o Grupo" e individualmente como "entidade do Grupo" ou "Consolidado"). O Grupo tem como objetivo a prestação de serviços de: (a) consultoria em geral em assuntos econômicos, financeiros e administrativos nas áreas comerciais, financeiras e de mercado de capitais; (b) administração de recursos de terceiros; (c) tecnologia da informação, processamento de dados e reengenharia; e (d) a participação em outras sociedades como sócia, acionista ou quotista. A emissão dessas demonstrações financeiras individuais e consolidadas foi autorizada pela Diretoria, em 16 de março de 2026.

2. Resumo das políticas contábeis materiais – As políticas contábeis materiais descritas a seguir foram aplicadas de forma consistente na preparação das demonstrações financeiras individuais e consolidadas da Companhia para os exercícios apresentados, salvo quando indicado de outra forma. As demonstrações financeiras foram elaboradas considerando apenas as políticas contábeis que são relevantes para a compreensão da posição patrimonial e financeira, do desempenho e dos fluxos de caixa da Companhia e de suas controladas, em conformidade com as práticas contábeis adotadas no Brasil, emitidas pelo Comitê de Pronunciamentos Contábeis (CPC), conforme aplicável. A administração revisa periodicamente as políticas contábeis adotadas, assegurando que estejam alinhadas às normas vigentes e que reflitam adequadamente a natureza das operações do Grupo.

3. Base de preparação – As demonstrações financeiras individuais e consolidadas foram preparadas com base no custo histórico, exceto quando indicado de outra forma, e estão apresentadas em milhares de reais, exceto quando indicado de forma diversa. As demonstrações financeiras individuais da Controladora e as demonstrações financeiras consolidadas do Grupo foram elaboradas de acordo com as práticas contábeis adotadas no Brasil, as quais estão em conformidade com os pronunciamentos emitidos pelo Comitê de Pronunciamentos Contábeis (CPC). A preparação das demonstrações financeiras requer o uso de julgamentos, estimativas e premissas por parte da administração que afetam os valores reconhecidos de ativos, passivos, receitas e despesas. As estimativas e premissas adotadas são baseadas na melhor informação disponível na data de elaboração das demonstrações financeiras e são continuamente revisadas. Os efeitos de eventuais revisões são reconhecidos prospectivamente, quando aplicável, conforme descrito na Nota 4. As demonstrações financeiras individuais são divulgadas em conjunto com as demonstrações financeiras consolidadas, as quais abrangem a Companhia e sua controlada, conforme descrito na política de consolidação. **(a) Demonstrações financeiras individuais:** As demonstrações financeiras individuais da Controladora foram preparadas conforme as práticas contábeis adotadas no Brasil emitidas pelo Comitê de Pronunciamentos Contábeis (CPC). Essas demonstrações individuais são divulgadas em conjunto com as demonstrações financeiras consolidadas. **(b) Base de consolidação:** As seguintes políticas contábeis são aplicadas na elaboração das demonstrações financeiras consolidadas. Controladas são todas as entidades (incluindo as entidades estruturadas) nas quais o Grupo detém o controle. O Grupo controla uma entidade quando está exposto ou tem direito a retorno variáveis decorrentes de seu envolvimento com a entidade e tem a capacidade de interferir nesses retornos devido ao poder que exerce sobre a entidade. As controladas são totalmente consolidadas a partir da data em que o controle é transferido para o Grupo. A consolidação é interrompida a partir da data em que o Grupo deixa de ter o controle. Saldos e transações intragrupo, e quaisquer receitas ou despesas derivadas de transações intragrupo, são eliminados na preparação das demonstrações financeiras consolidadas. Ganhos não realizados oriundos de transações com entidades investidas registrado por equivalência patrimonial são eliminados contra o investimento na proporção da participação do Grupo na entidade investida. Prejuízos não realizados são eliminados da mesma maneira como são eliminados os ganhos não realizados, mas somente até o ponto em que não haja evidência de perda por redução ao valor recuperável. As políticas contábeis das controladas são alteradas, quando necessário, para assegurar a consistência com as políticas adotadas pelo Grupo. É a seguinte controlada incluída nas demonstrações financeiras consolidadas e respectiva participação:

Empresa	2025 Participação %	2024 Participação %
FC Recovery (Argentina)	100,00%	100,00%

(c) Conversão de moeda estrangeira: Moeda funcional e moeda de apresentação: Os itens incluídos nas demonstrações financeiras de cada uma das empresas do Grupo são mensurados usando a moeda do principal ambiente econômico, no qual a empresa atua (a "moeda funcional"). As demonstrações financeiras consolidadas estão apresentadas em real (R$), que é a moeda funcional da Companhia e, também, a moeda de apresentação do Grupo. **Transações e saldos:** As operações com moedas estrangeiras são convertidas para a moeda funcional, utilizando as taxas de câmbio vigentes nas datas das transações ou nas datas da avaliação, quando os itens são remensurados. Os ganhos e as perdas cambiais relacionados com empréstimos, contas a receber, contas a pagar, caixa e equivalentes de caixa são apresentados na demonstração do resultado como receita ou despesa financeira. Todos os outros ganhos e perdas cambiais são apresentados na demonstração do resultado do exercício. As alterações no valor justo dos títulos monetários em moeda estrangeira, classificados como ao valor justo por meio de outros resultados abrangentes, são separadas entre as variações cambiais relacionadas com o custo amortizado do título e as outras variações no valor contábil do título. As variações cambiais do custo amortizado são reconhecidas no resultado, e as demais variações no valor contábil do título são reconhecidas no patrimônio. As variações cambiais de ativos e passivos financeiros não monetários, como os investimentos em ações classificadas como mensuradas ao valor justo através do resultado, são reconhecidos no resultado como parte do ganho ou da perda do valor justo. As variações cambiais de ativos financeiros não monetários, por exemplo, os investimentos em ações classificadas como ao valor justo por meio de outros resultados abrangentes, estão incluídas na conta "Ajustes de avaliação patrimonial" no patrimônio. **Empresas do Grupo com moeda funcional diferente:** Os resultados e a posição financeira da Controlada, cuja moeda funcional é diferente da moeda de apresentação, são convertidos na moeda de apresentação, como segue: (i) Os ativos e passivos de cada balanço patrimonial apresentado são convertidos pela taxa de fechamento da data do balanço. (ii) As receitas e despesas de cada demonstração do resultado são convertidas pelas taxas de câmbio de fechamento (devido a moeda de economia ser hiperinflacionada). (iii) Todas as diferenças de câmbio resultantes são reconhecidas como um componente separado no patrimônio líquido, na conta "Ajustes de avaliação patrimonial". **(d) Caixa e equivalentes de caixa:** Caixa e equivalentes de caixa incluem o caixa, os depósitos bancários e outros investimentos de curto prazo de alta liquidez, com vencimentos originais de até três meses, e com risco insignificante de mudança de valor. **(e) Ativos financeiros:** O Grupo classifica seus ativos financeiros quando aplicável, no reconhecimento inicial, sob as seguintes categorias: Custo amortizado, Valor Justo por meio de Resultado. A classificação depende da finalidade para a qual os ativos financeiros foram adquiridos: **Custo Amortizado:** Utilizado quando os ativos financeiros são administrados para obter fluxos de caixa contratuais, constituídos apenas por pagamentos de principal e juros. **Valor Justo por meio do Resultado:** Utilizada para ativos financeiros que não atendem os critérios descritos acima. Foram registrados nesta categoria os ativos financeiros como ao valor justo por meio de outros resultados abrangentes. **Contas a receber:** As contas a receber correspondem aos valores a receber pela prestação de serviços no curso normal das atividades do Grupo. Se o prazo de recebimento é equivalente a um ano ou menos, as contas a receber são classificadas no ativo circulante. Caso contrário, estão apresentadas no ativo não circulante. Devido ao prazo de recebimento ser inferior a um ano, ou menos, a companhia não pratica a avaliação para Provisão para Créditos de Liquidação Duvidosa. **Demais ativos:** Os outros ativos foram demonstrados pelos valores de realização, incluindo, quando aplicável, os rendimentos e as variações monetárias (em base *pro rata* dia) auferidos e a provisão para perda, quando necessária. **Investimento em controlada:** São reconhecidos inicialmente ao custo de aquisição e avaliados subsequentemente pelo método de equivalência patrimonial. **(f) Imobilizado e intangível: • Reconhecimento e mensuração:** Itens do imobilizado são mensurados pelo custo histórico de aquisição, deduzido de depreciação acumulada e perdas de redução ao valor recuperável (*impairment*) acumuladas, quando aplicável. Quando partes de um item do imobilizado têm diferentes vidas úteis, elas são registradas como itens individuais (componentes principais) de imobilizado. Ganhos e perdas na alienação de um item do imobilizado são apurados pela comparação entre os recursos advindos da alienação com o valor contábil do imobilizado, e são reconhecidos líquidos dentro de outras receitas no resultado. As licenças de *software* adquiridas, desenvolvimentos em curso e marcas e patentes, classificadas como intangível, são capitalizadas com base nos custos incorridos para adquirir os *softwares* e fazer com que eles estejam prontos para ser utilizados. Esses custos são amortizados durante sua vida útil estimável de três a cinco anos. Os custos associados a manutenção de *softwares* são reconhecidos como despesa, conforme incorridos. Os custos de desenvolvimento que são diretamente atribuíveis ao projeto e aos testes de produtos de *software* identificáveis e exclusivos, controlados pelo Grupo, são reconhecidos no ativo intangível. **• Depreciação:** A depreciação é calculada sobre o valor depreciável, que é o custo de um ativo, ou outro valor substituto do custo. A depreciação é reconhecida no resultado baseando-se no método linear com relação às vidas úteis estimadas de cada parte de um item do imobilizado, já que esse método é o que mais perto reflete o padrão de consumo de benefícios econômicos futuros incorporados no ativo. As vidas úteis estimadas para os períodos correntes e comparativos são as seguintes:

Item do imobilizado	Período
Veículos	4-5 anos
Equipamentos de computação	4-6 anos
Móveis e utensílios	8-10 anos
Outras imobilizações	8-10 anos
Benfeitorias no imóvel de terceiros	5 anos

Os métodos de depreciação, as vidas úteis e os valores residuais são revistos a cada encerramento de exercício financeiro e eventuais ajustes são reconhecidos como mudança de estimativas contábeis. **• *Impairment* de ativos não financeiros:** Os ativos que estão sujeitos à amortização são revisados para a verificação de *impairment* sempre que eventos ou mudanças nas circunstâncias indicarem que o valor contábil pode não ser recuperável. Uma perda por *impairment* é reconhecida pelo valor ao qual o valor contábil do ativo excede seu valor recuperável. Este último é o valor mais alto entre o valor justo de um ativo menos os custos de venda e o valor em uso. Para fins de avaliação do *impairment*, os ativos são agrupados nos níveis mais baixos para os quais existam fluxos de caixa identificáveis separadamente (Unidades Geradoras de Caixa (UGC)). **(g) Contas a pagar aos fornecedores:** As contas a pagar aos fornecedores são obrigações a pagar por bens ou serviços que foram adquiridos no curso normal dos negócios, sendo classificadas no passivo circulante se o pagamento for devido no período de até um ano. Caso contrário, as contas a pagar são apresentadas no passivo não circulante. Elas são, inicialmente, reconhecidas pelo valor justo e, subsequentemente, mensuradas pelo custo amortizado com o uso do método de taxa efetiva de juros. **(h) Provisão para causas judiciais:** As provisões para causas judiciais são constituídas com base na opinião de assessores jurídicos e na análise das demandas judiciais pendentes. Essas provisões são reconhecidas sempre que a perda for classificada como provável, sendo registrado um montante suficiente para cobrir as perdas estimadas. Nos casos em que a perda for considerada possível, mas não provável, divulgamos a contingência em notas explicativas, sem o reconhecimento contábil da provisão. Já quando a perda for avaliada como remota, ou seja, com baixa probabilidade de ocorrer, não há necessidade de constituição de provisão ou divulgação específica. **(i) Provisões para despesas em gerais:** Uma provisão é reconhecida, em função de um evento passado, se o Grupo tem uma obrigação legal ou construtiva que possa ser estimada de maneira confiável, e é provável que um recurso econômico seja exigido para liquidar a obrigação. As provisões são apuradas através do desconto dos fluxos de caixa futuros esperados a uma taxa antes de impostos que reflete as avaliações atuais de mercado quanto ao valor do dinheiro no tempo e riscos específicos para o passivo. **(j) Impostos e contribuição social e diferido:** O imposto de renda e a contribuição social do exercício corrente e diferido são calculados com base nas alíquotas de 15%, acrescidas do adicional de 10% sobre o lucro tributável excedente de R$ 240 para imposto de renda e 9% sobre o lucro tributável para contribuição social sobre o lucro líquido, e consideram a compensação de prejuízos fiscais e base negativa de contribuição social, limitada a 30% do lucro real. A despesa com imposto de renda e contribuição social compreende os impostos de renda correntes e diferidos. Os tributos corrente e diferido são reconhecidos no resultado. O imposto diferido é reconhecido com relação às diferenças temporárias entre os valores contábeis de ativos e passivos para fins contábeis e os correspondentes valores usados para fins de tributação. O imposto diferido é mensurado pelas alíquotas que se espera serem aplicadas às diferenças temporárias quando elas revertem, baseando-se nas alíquotas estabelecidas até a data de apresentação das demonstrações financeiras. Os ativos e passivos fiscais diferidos são compensados caso haja um direito legal de compensar passivos e ativos fiscais correntes, e eles se relacionam a impostos de renda lançados pela mesma autoridade tributária sobre a mesma entidade sujeita à tributação. **(k) Obrigação de Direito de Uso:** A Companhia é arrendatário de bens imóveis (ativos subjacentes) para realização de suas atividades comerciais. O reconhecimento inicial ocorre na assinatura do contrato, no Passivo, que corresponde ao total dos pagamentos futuros a valor presente em contrapartida ao ativo de direito de uso, depreciados de forma linear pelo prazo do arrendamento e testados anualmente para identificar eventuais perdas por redução ao valor recuperável. A despesa financeira correspondente aos juros do passivo de arrendamento é reconhecida na Demonstração do Resultado. **(l) Apuração do resultado:** A receita de serviços prestados é reconhecida no resultado em função da sua realização. Eis as etapas que deverão ser seguidas até o reconhecimento contábil de uma receita: • Etapa 1 – Identificar o(s) contrato(s) com um cliente: • Etapa 2 – Identificar as obrigações de desempenho; • Etapa 3 – Determinar o preço da transação, por obrigação de desempenho; • Etapa 4 – Alocar o preço de transação às obrigações de desempenho no contrato; • Etapa 5 – Reconhecer a receita quando (ou à medida que) a entidade satisfazer uma obrigação de desempenho. O Grupo está envolvido na gestão de serviços relacionados a administração de cobrança de créditos. As receitas financeiras incluem as receitas de juros sobre as aplicações financeiras de liquidez imediata, bem como as alterações positivas do valor de mercado dos ativos financeiros não derivativos a valor justo, quando aplicável. A receita de juros é reconhecida no resultado, através do método dos juros efetivos. As despesas financeiras abrangem despesas com juros, líquidas do desconto a valor presente das provisões, variações no valor justo de ativos financeiros mensurados pelo valor justo por meio do resultado e perdas por redução ao valor recuperável (*impairment*) reconhecidas nos ativos financeiros. Os ganhos e perdas cambiais são reportados em uma base líquida. A receita de dividendos é reconhecida quando o direito de receber o pagamento é estabelecido. As demais receitas e despesas são reconhecidas pelo regime de competência. **(m) Benefícios a empregados:** O Grupo reconhece um passivo e uma despesa de participação nos resultados com base em metodologia que leva em conta o EBITDA (Earnings Before Interest, Taxes, Depreciation and Amortization) ajustado da Companhia. **(n) Contabilidade em Economia Hiperinflacionária:** Considerando que a inflação acumulada dos últimos anos na Argentina foi superior a 100% ao ano, a aplicação da norma de contabilidade e evidenciação em economia altamente inflacionária (CPC 42) passou a ser requerida. O CPC 42 exige divulgação dos resultados das operações da empresa controlada na Argentina como se fossem altamente inflacionárias a partir de 1º de janeiro de 2018 (início do período em que se identificou a existência da hiperinflação). **(o) Mudanças nas principais políticas contábeis: I – Aplicáveis para o Período Findo em 31 de dezembro de 2025:** Não houve alterações nas políticas contábeis que impactam o balanço em 2025. **II – Aplicáveis em Períodos Futuros:** CPC 51 – Apresentação e Divulgação em Demonstrações Contábeis – Substitui o CPC 26 – Apresentação das Demonstrações Contábeis. O CPC 51 introduz novos subtotais e três categorias para receitas e despesas (operacionais, de investimento e de financiamento) na estrutura da demonstração de resultados. Também requer que as empresas divulguem explicações sobre as medidas de desempenho definidas pela administração relacionadas à demonstração de resultados. Estas alterações são efetivas para os exercícios iniciados em 1º de janeiro de 2027. Os possíveis impactos estão sendo avaliados e serão concluídos até a data de entrada em vigor da norma.

Demonstração do Resultado do Exercício – Exercícios findos em 31 de dezembro *(Em milhares de reais)*

Receita operacional bruta	Notas	Controladora 2025	Controladora 2024	Consolidado 2025	Consolidado 2024
Receita líquida de serviços	20	108.621	120.580	108.621	120.580
Despesas de cobrança	21	–	15	–	15
Lucro bruto		**108.621**	**120.595**	**108.621**	**120.595**
Despesas gerais e administrativas	22	(86.261)	(86.678)	(86.538)	(87.351)
Despesas com serviços de terceiros	23	(1.604)	(1.678)	(1.779)	(2.296)
Outras despesas operacionais	24	(923)	(606)	(1.029)	(614)
Resultado com empresas controladas	10	(94)	(4.702)	–	–
Lucro operacional		**19.739**	**26.931**	**19.277**	**30.334**
Receitas (despesas) financeiras, líquidas					
Receitas financeiras	25	35.858	25.615	35.892	25.794
Despesas financeiras	26	(2.351)	(1.603)	(1.986)	(4.625)
Resultado financeiro líquido		**33.507**	**24.012**	**33.906**	**21.169**
Resultado antes da tributação		**53.246**	**50.943**	**53.183**	**51.502**
Imposto de renda e contribuição social	27	(17.705)	(19.090)	(17.660)	(20.676)
Imposto de renda e contribuição social diferida	27	(663)	(66)	(645)	960
Lucro líquido do exercício		**34.878**	**31.787**	**34.878**	**31.787**
Atribuível a					
Acionistas controladores				34.878	31.787
				34.878	**31.787**
Quantidade de Ações				24.368.778	24.368.778
Lucro líquido por lote de mil ações – básico e diluído – R$ mil				**1,43**	**1,30**

As notas explicativas da administração são parte integrante das demonstrações financeiras

Demonstração do Resultado Abrangente – Exercícios findos em 31 de dezembro *(Em milhares de reais)*

	Controladora 2025	Controladora 2024
Resultado líquido do exercício	34.878	31.787
Variação cambial de participação no exterior (nota 5(c))	2.069	(3)
Reserva de Avaliação Patrimonial – CPC 42	(2.856)	4.583
Resultado abrangente do exercício	**34.091**	**36.367**
	Consolidado 2025	**Consolidado 2024**
Resultado líquido do exercício	34.878	31.787
Variação cambial de participação no exterior (nota 5(c))	2.069	(3)
Reserva de Avaliação Patrimonial – CPC 42	(2.856)	4.583
Resultado abrangente do exercício	**34.091**	**36.367**

As notas explicativas da administração são parte integrante das demonstrações financeiras

Demonstração dos Fluxos de Caixa – Exercícios findos em 31 de dezembro *(Em milhares de reais)*

	Controladora 2025	Controladora 2024	Consolidado 2025	Consolidado 2024
Fluxos de caixa das atividades operacionais				
Lucro antes do imposto de renda e Contribuição Social	**53.246**	**50.943**	**53.183**	**51.502**
Ajustes				
Depreciações e amortizações (nota 11)	6.763	6.775	6.763	6.775
Resultado na baixa de imobilizado por doação/descarte	40	–	40	–
Resultados abrangentes – variação cambial (nota 5(c))	–	–	2.070	(3)
Ajuste de Avaliação Patrimonial	–	–	(2.857)	4.583
Resultado de participação em controlada (nota 10)	94	4.702	–	–
Provisão para Contingência	(120)	(35)	(102)	(34)
Lucro ajustado	**60.023**	**62.385**	**59.097**	**62.823**
Variações de ativos e passivos				
Aumento (diminuição) em fornecedores	2.712	1.089	2.826	1.083
Diminuição de outras obrigações	(3.654)	(5.055)	(3.458)	(5.564)
Diminuição (aumento) em outros passivos	203	(75)	(217)	667
Aumento em aplicações financeiras	(29.809)	(26.158)	(29.810)	(26.158)
Aumento (diminuição) de contas a receber	2.645	1.704	2.637	1.671
Aumento de adiantamentos e antecipações	(1.683)	(3.170)	(1.683)	(3.144)
Diminuição de tributos a recuperar e compensar	155	116	155	116
Pagamento de imposto de renda e contribuição social	(14.032)	(15.628)	(14.032)	(15.628)
Caixa líquido gerado pelas (aplicado nas) atividades operacionais	**16.560**	**15.208**	**15.515**	**15.865**
Fluxos de caixa das atividades de investimentos				
Compra de imobilizado e intangível (nota 11)	(5.547)	(3.869)	(5.547)	(3.869)
Resultado na baixa de imobilizado e intangível	–	146	–	146
Aumento (diminuição) de Ativo Direito de Uso	(2.083)	1.006	(2.083)	1.006
Caixa líquido gerado pelas (aplicado nas) atividades de investimentos	**(7.630)**	**(2.717)**	**(7.630)**	**(2.717)**
Fluxos de caixa das atividades de financiamentos				
Dividendos pagos ou distribuídos	(9.059)	(12.449)	(9.059)	(12.449)
Caixa líquido aplicado nas atividades de financiamentos	**(9.059)**	**(12.449)**	**(9.059)**	**(12.449)**
Aumento (redução) líquido de caixa e equivalentes de caixa	**(129)**	**42**	**(1.174)**	**700**
Caixa e equivalentes de caixa no início do exercício (nota 7)	183	141	4.859	4.159
Caixa e equivalentes de caixa no fim do exercício (nota 7)	**54**	**183**	**3.685**	**4.859**

As notas explicativas da administração são parte integrante das demonstrações financeiras

4. Uso de estimativas contábeis e julgamentos – A preparação das demonstrações financeiras individuais e consolidadas de acordo com as normas do CPC exige que a administração faça julgamentos, estimativas e premissas que afetam a aplicação de políticas contábeis e os valores reportados de ativos, passivos, receitas e despesas. As estimativas e os julgamentos contábeis são continuamente avaliados e baseiam-se na experiência histórica e em outros fatores, incluindo expectativas de eventos futuros, consideradas razoáveis para as circunstâncias. Os principais aspectos que envolvem o uso de estimativas incluem, mas não se limitam a: **• Testes de Impairment de Ativos**: A empresa avalia anualmente a recuperabilidade de ativos não financeiros, como intangíveis e imobilizado. **• Obrigações Fiscais, Contingências e Provisões**: A empresa reconhece provisões para litígios e passivos fiscais com base em pareceres jurídicos e na probabilidade de perdas estimadas. Por definição, as estimativas contábeis resultantes raramente serão iguais aos respectivos resultados reais. Consideramos que inexistem estimativas ou premissas que apresentam um risco significativo, com probabilidade de causar um ajuste relevante nos valores contábeis de ativos e passivos para os próximos períodos.

5. Gerenciamento de risco financeiro – A administração tem responsabilidade global pela supervisão e análise de gerenciamento de risco do Grupo monitorando constantemente os seguintes riscos financeiros: **(a) Risco de crédito:** Risco de crédito é o risco de prejuízo financeiro ao Grupo caso um cliente ou contraparte em um instrumento financeiro falhe em cumprir com suas obrigações contratuais, que surgem principalmente dos recebíveis de clientes e em aplicações financeiras. A exposição máxima ao risco de crédito na data de apresentação destas demonstrações financeiras consolidadas é o valor contábil de cada classe de contas a receber, não sendo mantido nenhum título como garantia. A exposição do Grupo ao risco de crédito é influenciada, principalmente, pelas características individuais de cada cliente. Entretanto, a administração também considera a demografia da base de clientes do Grupo, incluindo o risco de crédito do mercado e país onde os clientes operam, uma vez que estes fatores podem ter influência no risco de crédito, porém, geograficamente, não há concentração de risco de crédito. Para bancos e instituições financeiras, são aceitos os títulos de entidades independentemente, conforme classificação abaixo:

Instituições financeiras	Agência	País	Rating
Banco BTG Pactual S.A.	Fitch	Brasil	AAA(bra)
Banco Santander Brasil S.A.	Fitch	Brasil	AAA(bra)
Itaú Unibanco S.A.	Fitch	Brasil	AAA(bra)
Banco Bradesco S.A.	Fitch	Brasil	AAA(bra)
Banco Cohen S.A	Fitch	Argentina	A+f(arg)

O Grupo limita sua exposição a riscos de crédito ao investir apenas em títulos líquidos e apenas com instituições financeiras de primeira linha. A administração monitora ativamente as classificações de créditos e, uma vez que o Grupo tenha investido apenas em títulos com classificações altas de crédito, a administração não espera que nenhuma contraparte falhe em cumprir com suas obrigações. **(b) Risco de liquidez:** Risco de liquidez é o risco em que o Grupo irá encontrar dificuldades em cumprir com as obrigações associadas com seus passivos financeiros que são liquidados com pagamentos à vista ou com outro ativo financeiro. A abordagem do Grupo na administração de liquidez é de garantir, o máximo possível, que sempre tenha liquidez suficiente para cumprir com suas obrigações ao vencerem, sob condições normais e de estresse, sem causar

continua ...

A publicação acima foi realizada e certificada no dia 18/04/2026

ICP Brasil

Acesse a página de **Publicações Legais** no site do **Jornal Data Mercantil**, apontando a câmera do seu celular no QR Code, ou acesse o link: **www.datamercantil.com.br/publicidade_legal**

... continuação

Recovery do Brasil Consultoria S.A.

perdas inaceitáveis ou com risco de prejudicar a reputação do Grupo. O Grupo utiliza o custeio baseado em atividades para precificar seus produtos e serviços, que auxilia no monitoramento de exigências de fluxo de caixa e na otimização de seu retorno de caixa em investimentos. Tipicamente, o Grupo garante que possui caixa à vista suficiente para cumprir com despesas operacionais esperadas para um período de 60 dias, incluindo o cumprimento de obrigações financeiras; isto exclui o impacto potencial de circunstâncias extremas que não podem ser razoavelmente previstas, como desastres naturais. Além disso, o Grupo mantém linhas de crédito junto a instituições financeiras para cobrir eventuais passivos financeiros não previstos. A tabela a seguir analisa os passivos financeiros do Grupo, cujos valores divulgados estão a valor presente:

	Controladora		Consolidado	
	2025	2024	2025	2024
Outras obrigações	21.338	22.919	21.524	22.971
Fornecedores	5.864	3.151	5.977	3.151
Dividendos a pagar	9.940	9.059	9.940	9.059
Outras contas a pagar	497	295	847	1.064
Obrigação Direito de Uso	3.733	1.470	3.733	1.470
Contingências	–	120	48	150

(c) Risco de mercado: Risco de mercado é o risco que alterações nas condições de mercado em seus nichos de atuação, tais como taxas de inadimplência, de crédito, de desemprego etc., têm nos ganhos do Grupo. O objetivo do gerenciamento de risco de mercado é analisar e controlar as exposições a riscos de mercado, dentro de parâmetros aceitáveis, e ao mesmo tempo otimizar o retorno. Risco cambial: apesar de atuar no Brasil e na Argentina, o Grupo está exposto ao risco cambial decorrente a aplicação financeira que são feitas em pesos argentinos e dólar americano (USD) pela Controlada. O Grupo não protege tais ativos com operações de hedge cambial. Em 2025 o impacto cambial positivo referente a conversão de moeda foi de R$ 2.069 (2024 – R$ 3 negativo), registrado diretamente no Patrimônio Líquido como "Ajuste de Avaliação Patrimonial", e resultado positivo de R$ 1.227 referente a variação cambial de aplicação financeira, registrada diretamente no resultado financeiro. • Risco de taxa de juros: o Grupo detém ativos significativos que incidem juros em 31 de dezembro de 2025. A taxa de remuneração destes ativos é o CDI, e o risco surge das possíveis oscilações da referida taxa.

6. Estimativa do valor justo – Pressupõe-se que os saldos das contas a receber de clientes e contas a pagar aos fornecedores pelo valor contábil, estejam próximos de seus valores justos. A tabela abaixo classifica os instrumentos financeiros contabilizados ao valor justo de acordo com o método de avaliação. Os diferentes níveis foram definidos como segue: **Nível 1:** O valor justo dos ativos negociados em mercados ativos (como títulos mantidos para negociação e ao valor justo por meio de outros resultados abrangentes) é baseado nos preços de mercado, cotados na data do balanço. Os ativos incluídos no Nível 1 compreendem, principalmente, os investimentos patrimoniais do IBOVESPA 50 classificados como títulos para negociação ou ao valor justo por meio de outros resultados abrangentes. **Nível 2:** O valor justo dos ativos e passivos que não são negociados em mercados ativos (por exemplo, derivativos de balcão) é determinado mediante o uso de técnicas de avaliação. Se todas as premissas relevantes utilizadas para determinar o valor justo de um ativo ou passivo puderem ser observadas no mercado, ele estará incluído no Nível 2. **Nível 3:** Se uma ou mais informações relevantes não estiver baseada em dados adotados pelo mercado, como por exemplo, investimentos em ações ou dívidas não cotadas, o ativo ou passivo estará incluído no Nível 3. As tabelas a seguir apresentam os ativos e passivos do Grupo mensurados ao valor justo em 31 de dezembro de 2025.

				Controladora
Ativo	Nível 1	Nível 2	Nível 3	Total
Ativos financeiros ao valor justo por meio de resultado				
Aplicações financeiras		– 277.755		– 277.755
Total do Ativo		– 277.755		– 277.755

				Consolidado
Ativo	Nível 1	Nível 2	Nível 3	Total
Ativos financeiros ao valor justo por meio de resultado				
Aplicações financeiras		– 277.755		– 277.755
Total do Ativo		– 277.755		– 277.755

As Tabelas abaixo apresentam os ativos e passivos do Grupo mensurados ao valor justo em 31 de dezembro de 2024.

				Controladora
Ativo	Nível 1	Nível 2	Nível 3	Total
Ativos financeiros ao valor justo por meio de resultado				
Aplicações financeiras		– 247.945		– 247.945
Total do Ativo		– 247.945		– 247.945

				Consolidado
Ativo	Nível 1	Nível 2	Nível 3	Total
Ativos financeiros ao valor justo por meio de resultado				
Aplicações financeiras	–	247.945	–	247.945
Total do Ativo	–	247.945	–	247.945

7. Caixa e equivalentes de caixa – Caixa e Bancos são representados pelas empresas conforme tabela abaixo:

	Controladora			Consolidado
	Recovery	FC Recovery	Total	2025
Bancos	54	3.631	3.685	3.685
	54	**3.631**	**3.685**	**3.685**

	Controladora			Consolidado
	Recovery	FC Recovery	Total	2024
Bancos	183	4.676	4.859	4.859
	183	**4.676**	**4.859**	**4.859**

8. Ativos financeiros – **(a) Aplicação financeira:** As aplicações financeiras em 31 de dezembro de 2025 e de 2024 estavam representadas por aplicações em Certificados de Depósito Bancário (CDBs), emitidos por banco de primeira linha com vencimento a partir de janeiro de 2026 até junho de 2029. O saldo de aplicação aqui demonstrados, referem-se às empresas conforme abaixo:

	Controladora			Consolidado
	Recovery	FC Recovery	Total	2025
CDB	277.755	–	277.755	277.755
	277.755	–	277.755	277.755

Em 2024 os valores eram representados conforme abaixo:

	Controladora			Consolidado
	Recovery	FC Recovery	Total	2024
CDB	247.945	–	247.945	247.945
	247.945	–	247.945	247.945

(b) Contas a receber – clientes: São valores a serem recebidos de clientes por serviços prestados e reembolsos por despesas pagas por conta e ordem destes.

	Controladora		Consolidado	
	2025	2024	2025	2024
Contas a receber	11.689	14.181	11.701	14.181
Reembolso de despesas	38	97	39	129
	11.727	**14.278**	**11.740**	**14.310**

(c) Outras contas a receber	Controladora		Consolidado	
	2025	2024	2025	2024
Valores a receber em até 12 meses	2.696	2.839	2.725	2.839
Valores a receber superior à 12 meses	149	101	149	101
	2.845	**2.940**	**2.874**	**2.940**

9. Outros ativos – **(a) Adiantamentos e antecipações**

	Controladora		Consolidado	
	2025	2024	2025	2024
Despesas antecipadas	4.291	4.366	4.291	4.366
Bloqueios judiciais	32	32	32	32
Depósitos judiciais	9.686	8.250	9.686	8.250
Adiantamento a fornecedores	239	13	239	13
Adiantamentos a empregados	206	134	206	134
Adiantamentos de despesas	33	9	33	9
	14.487	**12.804**	**14.487**	**12.804**

(b) Tributos a compensar e a recuperar

	Controladora		Consolidado	
	2025	2024	2025	2024
Crédito tributário (Imposto diferido)	2.373	3.036	2.373	3.036
Tributos a recuperar	508	–	508	–
Tributos retidos na fonte	–	–	–	–
	2.881	**3.036**	**2.881**	**3.036**

O imposto de renda e a contribuição social diferidos são calculados sobre os prejuízos fiscais do imposto de renda, a base negativa de contribuição social e as correspondentes diferenças temporárias entre as bases de cálculo do imposto sobre ativos e passivos e os valores contábeis das demonstrações financeiras. As alíquotas desses impostos, definidas atualmente para determinação dos tributos diferidos, são de 25% para o imposto de renda e de 9% para a contribuição social. Para as empresas da Argentina é aplicado a alíquota de 30%. Impostos diferidos ativos são reconhecidos na extensão em que seja provável que o lucro futuro tributável esteja disponível para ser utilizado na compensação das diferenças temporárias/prejuízos fiscais, com base em projeções de resultados futuros elaboradas e fundamentadas em premissas internas e em cenários econômicos futuros que podem, portanto, sofrer alterações. Os valores para compensação futura são os seguintes:

	Controladora	
	2025	2024
Ativo de imposto diferido		
Ativo de imposto diferido em até 12 meses	2.373	3.036
Ativo de imposto diferido (líquido)	**2.373**	**3.036**

A movimentação líquida da conta de impostos diferidos é a seguinte:

	Controladora	
	2025	2024
Em 1º de janeiro	3.036	3.102
Adições (baixas) temporárias de provisão e outros	(663)	(66)
Em 31 de dezembro	**2.373**	**3.036**

	Consolidado	
	2025	2024
Ativo de imposto diferido		
Ativo de imposto diferido em até 12 meses	2.373	3.036
Ativo de imposto diferido (líquido)	**2.373**	**3.036**

11. Imobilizado – **(a) Imobilizado em uso**

	Equipamentos de informática	Móveis, utensílios	Benfeitorias	Total
Em 1º janeiro de 2024				
Custo	7.487	856	3.766	12.109
Depreciação acumulada	(4.936)	(458)	(3.464)	(8.858)
Saldo contábil líquido	**2.551**	**398**	**302**	**3.251**
Em 31 de dezembro de 2024				
Saldo inicial	2.551	398	302	3.251
Aquisições	259	94	79	432
Baixas	(139)	(6)	–	(145)
Depreciação	(1.165)	(78)	(194)	(1.437)
Saldo contábil líquido	**1.506**	**408**	**187**	**2.101**
Em 1º janeiro de 2025				
Custo	6.280	934	3.840	11.054
Depreciação acumulada	(4.774)	(526)	(3.653)	(8.953)
Saldo contábil líquido	1.506	408	187	2.101
Em 31 de dezembro de 2025				
Saldo inicial	1.506	408	187	2.101
Aquisições	85	445	1.708	2.238
Baixas	–	(40)	–	(40)
Depreciações	(766)	(90)	(186)	(1.042)
Saldo contábil líquido	**825 723**		**1.709**	**3.257**
Em 31 de dezembro de 2025				
Custo	5.711	1.236	5.549	12.496
Depreciação acumulada	(4.886)	(513)	(3.840)	(9.239)
Saldo contábil líquido	**825**	**723**	**1.709**	**3.257**

Consolidado

	Equipamentos de informática	Móveis, utensílios	Benfeitorias	Total	Total
Em 1ª. de janeiro de 2024					
Custo	7.487	856	3.766	12.109	12.109
Depreciação	(4.936)	(458)	(3.464)	(8.858)	(8.858)
Saldo contábil, líquido	**2.551**	**398**	**302**	**3.251**	**3.251**
Em 31 de dezembro de 2024					
Saldo inicial	2.551	398	302	3.251	3.251
Aquisições	259	94	79	432	432
Baixa	(139)	(6)	–	(145)	(145)
Depreciação	(1.165)	(78)	(194)	(1.437)	(1.437)
Diferenças cambiais	–	–	–	–	–
Saldo contábil, líquido	**1.506**	**408**	**187**	**2.101**	**2.101**
Em 1ª. de janeiro de 2025					
Custo	6.280	934	3.840	11.054	11.054
Depreciação	(4.774)	(526)	(3.653)	(8.953)	(8.953)
Saldo contábil, líquido	**1.506**	**408**	**187**	**2.101**	**2.101**
Em 31 de dezembro de 2025					
Saldo inicial	1.506	408	187	2.101	2.101
Aquisições	85	445	1.708	2.238	2.238
Baixa	–	(40)	–	(40)	(40)
Depreciações	(766)	(90)	(186)	(1.042)	(1.042)
Diferenças cambiais	–	–	–	–	–
Saldo contábil, líquido	**825**	**723**	**1.709**	**3.257**	**3.257**
Em 31 de dezembro de 2025					
Custo	5.711	1.236	5.549	12.496	12.496
Depreciação acumulada	(4.886)	(513)	(3.840)		(9.239)
				(9.239)	
Saldo contábil, líquido	**825**	**723**	**1.709**	**3.257**	**3.257**

(b) Bens intangíveis

			Controladora
	Softwares	Marcas e Patentes	Total
Em 1º de janeiro de 2024			
Custo	28.780	158	28.938
Amortização acumulada	(12.122)	(127)	(12.249)
Saldo contábil, líquido	**16.658**	**31**	**16.689**
Em 31 de dezembro de 2024			
Saldo inicial	16.658	31	16.689
Aquisições	3.434	–	3.434
Baixas	–	–	–
Amortização (20% aa)	(5.305)	(31)	(5.336)
Saldo contábil, líquido	**14.787**	**–**	**14.787**
Em 1º de janeiro de 2025			
Custo	32.214	158	32.372
Amortização acumulada	(17.427)	(158)	(17.585)
Saldo contábil, líquido	**14.787**	**–**	**14.787**
Em 31 de dezembro de 2025			
Saldo inicial	14.787	–	14.787
Aquisições	3.309	–	3.309
Baixas	(2.763)	–	(2.763)
Amortização (20% aa)*	(2.958)	–	(2.958)
Saldo contábil, líquido	**12.375**	**–**	**12.375**
Em 31 de dezembro de 2025			
Custo	32.760	158	32.918
Amortização acumulada	(20.385)	(158)	(20.543)
Saldo contábil, líquido	**12.375**	**–**	**12.375**

*Houve baixa de ativo intangível no montante de R$ 2.763, o qual se encontrava totalmente amortizado, apresentando valor contábil líquido igual a zero. A movimentação foi evidenciada na linha de amortização, não gerando impacto no resultado do período.

			Consolidado
	Softwares	Marcas e Patentes	Total
Em 1º de janeiro de 2024			
Custo	28.780	158	28.938
Amortização acumulada	(12.122)	(127)	(12.249)
Saldo contábil, líquido	**16.658**	**31**	**16.689**
Em 31 de dezembro de 2024			
Saldo inicial	16.658	31	16.689
Aquisições	3.434	–	3.434
Baixas	–	–	–
Amortização (20% aa)	(5.305)	(31)	(5.336)
Saldo contábil, líquido	**14.787**	**–**	**14.787**
Em 1º de janeiro de 2025			
Custo	32.214	158	32.372
Amortização acumulada	(17.427)	(158)	(17.585)
Saldo contábil, líquido	**14.787**	**–**	**14.787**
Em 31 de dezembro de 2025			
Saldo inicial	14.787	–	14.787
Aquisições	3.309	–	3.309
Baixas	(2.763)	–	(2.763)
Amortização (20% aa)*	(2.958)	–	(2.958)
Saldo contábil, líquido	**12.375**	**–**	**12.375**
Em 31 de dezembro de 2025			
Custo	32.760	158	32.918
Amortização acumulada	(20.385)	(158)	(20.543)
Saldo contábil, líquido	**12.375**	**–**	**12.375**

*Houve baixa de ativo intangível no montante de R$ 2.763, o qual se encontrava totalmente amortizado, apresentando valor contábil líquido igual a zero. A movimentação foi evidenciada na linha de amortização, não gerando impacto no resultado do período. **(c) Arrendamentos:** A companhia possui contratos de aluguel de imóvel que se enquadram como arrendamento. Ambos os contratos foram registrados como Ativo Direito de Uso, de acordo com as regras do CPC06 e estão representados da seguinte forma:

					Controladora
	Saldo Inicial	Ativo Direito de Uso – Ajuste Contratos	Resultado Depreciação		Ativo DU 31/12/2025
	1.257	2.812	(729)		3.340
Saldo Inicial	Obrigação ADU – Ajuste Contrato	Apropriação de Juros (taxa 1,608%*)	Pagamento Aluguel		Passivo ADU 31/12/2025
(1.470)	(2.812)	(648)	1.197		(3.733)

						Consolidado
	Saldo Inicial	Ativo Direito de Uso	Resultado Depreciação	Resultado Baixa de ADU		Ativo DU 31/12/2025
	1.257	2.812	(729)	–		3.340
Saldo Inicial	Obrigação ADU	Apropriação de Juros (taxa 1,608%*)	Pagamento Aluguel	Variação Cambial		Passivo 31/12/2025
(1.470)	(2.812)	(648)	1.197	–	–	(3.733)

					Controladora
	Saldo Inicial	Ativo Direito de Uso – Ajuste Contratos	Depreciação		Ativo DU 31/12/2024
	2.263	–	(1.006)		1.257
Saldo Inicial	Obrigação ADU – Ajuste Contrato	Apropriação de Juros (taxa 1,608%*)	Pagamento Aluguel		Passivo ADU 31/12/2024
(2.417)	–	(386)	1.333		(1.470)

Consolidado

	Saldo Inicial	Ativo Direito de Uso	Resultado Depreciação	Resultado Baixa de ADU		Ativo DU 31/12/2024
	2.263	–	(1.006)	–		1.257
Saldo Inicial	Obrigação ADU	Apropriação de Juros (taxa 1,608%*)	Pagamento Aluguel	Variação Cambial		Passivo 31/12/2024
(2.417)	–	(386)	1.333	–	–	(1.470)

* taxa obtida junto à instituição financeira para cálculo do valor presente do contrato.

12. Fornecedores – Os saldos abaixo correspondem a valores referente aquisição de serviços e consumo que serão liquidados até o fim do exercício subsequente:

	Controladora		Consolidado	
	2025	2024	2025	2024
Fornecedores Nacionais	5.864	3.151	5.977	3.151
	5.864	**3.151**	**5.977**	**3.151**

13. Outras obrigações

	Controladora		Consolidado	
	2025	2024	2025	2024
Obrigações trabalhistas e previdenciárias (1)	14.225	15.439	14.410	15.490
Obrigações tributárias (2)	7.113	7.480	7.114	7.481
	21.338	**22.919**	**21.524**	**22.971**

(1) O saldo refere-se as provisões trabalhistas e encargos referente a folha de pagamento de dezembro. (2) O saldo refere-se a impostos diretos e indiretos que serão recolhidos no mês de janeiro.

14. Outras contas a pagar	Controladora		Consolidado	
	2025	2024	2025	2024
Provisões para despesas gerais	66	–	416	770
Serviços de terceiros	147	111	147	111
Valores a repassar à Iresolve e Fidc NPL2	283	184	284	183
	496	**295**	**847**	**1.064**

15. Contingências passivas – As contingências passivas são compostas conforme abaixo:

	Controladora		Consolidado	
	2025	2024	2025	2024
North Pacific	–	120	–	120
Creditia	–	–	48	30
	–	**120**	**48**	**150**

A administração com base em informações de seus assessores jurídicos e análise das demandas judiciais pendentes não constituiu qualquer provisão no que se refere à autuação fiscal ocorrida em 2011 no valor de R$ 6.180 – atualizado nesta data R$ 12.950, visto que, além da opinião de seus assessores jurídicos de que a probabilidade de perda é possível, o cessionário dos créditos cedidos pela Companhia, objeto de tal autuação fiscal, formalmente assumiu todas as responsabilidades financeiras decorrentes dessa contingência. A Companhia possui um processo em andamento julgado como possível referente a exclusão do ISS da base do PIS e COFINS totalizando R$ 5.759, onde são realizados depósitos judiciais, conforme abertura da nota 9(a).

16. Dividendos a pagar	Controladora		Consolidado	
	2025	2024	2025	2024
Dividendos mínimos obrigatórios	9.940	9.059	9.940	9.059
	9.940	**9.059**	**9.940**	**9.059**

17. Transações com partes relacionadas – O saldo de ativos e passivos em 31 de dezembro de 2025 e 2024 são relativos a receitas e despesas. E estavam assim representadas:

				Controladora
	2025		2024	
	Ativo/ (Passivo)	Receita/ (Despesa)	Ativo/ (Passivo)	Receita/ (Despesa)
Aplicações financeiras				
Itaú Unibanco S.A.	277.599	34.976	247.777	24.999
Contas a receber				
Iresolve Cia Sec. de Créditos Financeiros S.A.	2.526	29.164	3.648	41.062
Itaú Unibanco S.A.	–	–	–	–
Outros	–	–	–	2
Contas a pagar				
FC Recovery	–	(15)	–	(20)

18. Patrimônio líquido – Em 31 de dezembro de 2025 o capital social, subscrito está representado por 24.368.778 ações ordinárias. Conforme estabelece o capítulo VIII, art. 13 do Estatuto Social da Companhia, os acionistas concordam que os dividendos anuais distribuídos pela Companhia sejam de no mínimo 30% do lucro líquido relativo a cada exercício social, após terem sido feitas todas as reservas estatutárias e quaisquer investimentos previstos em qualquer plano de negócios adotado pela Companhia para o exercício social seguinte. Em 2025 e 2024 foi ajustada diretamente ao patrimônio a variação cambial dos investimentos em controladas no exterior, com moeda funcional diferente do real. Em cumprimento a Lei 6.404 Art. 199, em maio/2025 houve a capitalização do excesso da reserva de lucro no valor de R$ 11.500. Com essa capitalização o capital social da companhia passou a ser R$ 140.100.

19. Dividendos – O capital social da Companhia é de R$ 140.100, sendo destinado aos acionistas o dividendo mínimo obrigatório, disposto no Estatuto Social, de 30% do lucro líquido da Controladora. Constam provisionados R$ 9.940 relativos aos dividendos mínimos do respectivo exercício social. Em Assembleia Geral de 30 de abril de 2025 foi deliberada a distribuição de dividendos no valor de R$ 9.059 referente a exercício anterior. Em 30 de maio de 2025 foi efetuado o pagamento.

20. Receitas líquida de serviços – Referem-se às receitas oriundas da prestação de serviços de gestão de cobrança das carteiras de créditos nas empresas do Grupo, como segue:

Empresa	**País**	**2025**	**2024**
Recovery Consultoria	Brasil	108.621	120.580
		108.621	**120.580**

Em 2025 e 2024, sobre as receitas de serviços no Brasil incidiram PIS, COFINS e ISS. Para as controladas na Argentina incidiu o IIBB (Ingresos Brutos). As despesas de tributação estão apresentadas em "receitas líquidas de serviço".

21. Despesas de cobrança – De acordo com contratos de prestação de serviços, a Companhia paga despesas referente a recuperação e cobrança de carteiras de crédito junto às seguintes instituições financeiras. Devido ao encerramento do contrato, houve queda no valor.

	Controladora		Consolidado	
	2025	2024	2025	2024
Itaú Unibanco S.A.	–	(15)	–	(15)
	–	**(15)**	**–**	**(15)**

22. Despesas gerais e administrativas

	Controladora		Consolidado	
	2025	2024	2025	2024
Remuneração a empregados	29.124	29.433	29.343	29.724
Bonificações a empregados	9.026	10.386	9.026	10.386
Encargos sociais	9.224	9.012	9.226	9.016
Despesa com informática	3.921	3.320	3.921	3.323
Benefícios a empregados	8.463	8.087	8.507	8.359
Licença de uso	17.798	18.180	17.798	18.180
Aluguel e despesas com imóvel	1.850	1.950	1.850	1.988
Ativo Direito de Uso	(468)	(327)	(468)	(327)
Depreciação e Amortização	6.381	6.539	6.381	6.539
Comunicação	304	344	311	384
Outras	258	(674)	258	(668)
Viagens	175	226	175	226
Despesas com escritório	161	160	164	172
Publicações	24	22	24	22
Despesas Bancárias	3	3	5	10
Seguro	17	17	17	17
	86.261	**86.678**	**86.538**	**87.351**

23. Despesas com serviços de terceiros

	Controladora		Consolidado	
	2025	2024	2025	2024
Assessoria contábil	51	89	71	260
Assessoria imprensa	40	48	40	48
Assessoria jurídica	8	8	77	226
Auditoria	356	341	438	556
Consultoria	184	162	184	162
Outros	–	–	4	12
Publicidade e propaganda	258	258	258	258
Recrutamento e seleção	493	540	493	540
Serviços de manutenção	214	230	214	232
Traduções	–	2	–	2
	1.604	**1.678**	**1.779**	**2.296**

24. Outras despesas operacionais

	Controladora		Consolidado	
	2025	2024	2025	2024
Cursos e capacitações	214	126	213	126
Gastos com eventos	462	379	462	379
Outros impostos e taxas	234	75	234	76
Baixa de imobilizado	17	37	96	37
Outras	116	7	116	14
Contingência	(120)	(19)	(94)	(19)
Doações	–	1	–	1
	923	**606**	**1.027**	**614**

25. Receitas financeiras	Controladora		Consolidado	
	2025	2024	2025	2024
Atualização Selic	836	592	836	592
Juros de CDB	34.995	25.017	35.029	25.196
Variação cambial	26	6	26	6
Outras receitas	1	–	1	–
	35.858	**25.615**	**35.892**	**25.794**

26. Despesas financeiras	Controladora		Consolidado	
	2025	2024	2025	2024
Ajuste de Hiperinflação–CPC 42	–	–	880	4.319
Ativo Direito de Uso- CPC06	648	386	648	386
Imposto sobre resultados financeiros	1.627	1.163	1.627	1.163
Comissão e despesas bancárias	–	36	–	36
Despesa IIBB	–	–	2	10
Variação cambial	26	7	(1.226)	(1.331)
Juros de mora	26	4	26	22
IOF	24	7	24	7
Outros	–	–	5	13
	2.351	**1.603**	**1.986**	**4.625**

27. Imposto de renda e contribuição social	Controladora	
	2025	2024
Resultado do período antes do imposto de renda, contribuição social e das participações	53.246	50.943
Alíquota nominal – %	34%	34%
Imposto de renda e contribuição social à alíquota nominal	(18.080)	(17.297)
Diferença de base de imposto de renda e contribuição social	163	187
Créditos tributários não constituídos	231	335
Outras exclusões (adições) permanentes líquidas	(682)	(2.381)
Imposto de renda e contribuição social à alíquota efetiva	(18.368)	(19.156)

	Consolidado	
	2025	2024
Resultado do período antes do imposto de renda, contribuição social e das participações	53.183	51.502
Alíquota	(34%)	(34%)
Imposto de renda e contribuição social à alíquota nominal	(18.082)	(17.511)
Diferença de base de imposto de renda e contribuição social	163	187
Outras exclusões (adições), líquidas no exterior	–	–
Outras exclusões (adições), líquidas	(650)	(782)
Diferenças de alíquota	47	(105)
Ajuste de exercícios anteriores	–	–
Diferença permanentes no cálculo de IR/CS principalmente de empresas no exterior	217	(1.505)
Imposto de renda e contribuição social à alíquota efetiva	(18.305)	(19.716)

28. Remuneração da administração – O pessoal da administração inclui os diretores e os gastos totais estão demonstrados a seguir:

	2025	2024
Remuneração dos diretores	1.859	1.603
Encargos sociais	647	558
	2.506	**2.161**

29. Compromissos – Em 31 de dezembro de 2025, a Companhia mantém o compromisso financeiro relativo ao pagamento de aluguel de seus escritórios de acordo com seus respectivos contratos de locação. Para os anos subsequentes esse valor deverá ser atualizado de acordo com índice acordado em contrato. No exercício findo em 31 de dezembro de 2025 os valores referentes as despesas com aluguéis foram de R$ 1.197 e em 31 de dezembro de 2024 foram de R$ 1.209.

30. Outras informações – (a) Durante os exercícios findos em 31 de dezembro de 2025 e de 2024, o Grupo não operou com Instrumentos Financeiros Derivativos. (b) A Companhia adota como procedimento a contratação de seguros para cobrir eventuais sinistros dos bens destinados à sua atividade em montante considerado suficiente pela administração. (c) Em 04/2026 ocorrerá a Assembleia Geral Ordinária para definição da destinação do valor da reserva de lucros superior ao capital social no exercício em R$ 12.300.

31. Eventos Subsequentes – Não tivemos eventos subsequentes a emissão desta demonstração financeira.

A Diretoria

Dayane Aparecida Braga – Contadora CRC 1SP 298.631/O-8

continua ...

A publicação acima foi realizada e certificada no dia 18/04/2026

ICP Brasil

Acesse a página de **Publicações Legais** no site do **Jornal Data Mercantil**, apontando a câmera do seu celular no QR Code, ou acesse o link: **www.datamercantil.com.br/publicidade_legal**

... continuação

Recovery do Brasil Consultoria S.A.

Relatório do Auditor Independente sobre as Demonstrações Financeiras Individuais e Consolidadas

Aos Administradores e Acionistas

Recovery do Brasil Consultoria S.A.

Opinião: Examinamos as demonstrações financeiras individuais da Recovery do Brasil Consultoria S.A. ("Companhia"), que compreendem o balanço patrimonial em 31 de dezembro de 2025 e as respectivas demonstrações do resultado, do resultado abrangente, das mutações do patrimônio líquido e dos fluxos de caixa para o exercício findo nessa data, assim como as demonstrações financeiras consolidadas da Companhia e suas controladas ("Consolidado"), que compreendem o balanço patrimonial consolidado em 31 de dezembro de 2025 e as respectivas demonstrações consolidadas do resultado, do resultado abrangente, das mutações do patrimônio líquido e dos fluxos de caixa para o exercício findo nessa data, bem como as correspondentes notas explicativas, incluindo as políticas contábeis materiais e outras informações elucidativas. Em nossa opinião, as demonstrações financeiras acima referidas apresentam adequadamente, em todos os aspectos relevantes, a posição patrimonial e financeira da Companhia e da Companhia e suas controladas em 31 de dezembro de 2025, o desempenho de suas operações e os seus respectivos fluxos de caixa, bem como o desempenho consolidado de suas operações e os seus fluxos de caixa consolidados para o exercício findo nessa data, de acordo com as práticas contábeis adotadas no Brasil. **Base para opinião:** Nossa auditoria foi conduzida de acordo com as normas brasileiras e internacionais de auditoria. Nossas responsabilidades, em conformidade com tais normas, estão descritas na seção intitulada "Responsabilidades do auditor pela auditoria das demonstrações financeiras individuais e consolidadas". Somos independentes em relação à Companhia e suas controladas, de acordo com os princípios éticos relevantes previstos no Código de Ética Profissional do Contador e nas normas profissionais emitidas pelo Conselho Federal de Contabilidade, aplicáveis a auditorias de demonstrações financeiras no Brasil, e cumprimos com as demais responsabilidades éticas conforme essas normas. Acreditamos que a evidência de auditoria obtida é suficiente e apropriada para fundamentar nossa opinião. **Responsabilidades da administração e da governança pelas demonstrações financeiras individuais e consolidadas:** A administração da Companhia é responsável pela elaboração e adequada apresentação das demonstrações financeiras individuais e consolidadas de acordo com as práticas contábeis adotadas no Brasil e pelos controles internos que ela determinou como necessários para permitir a elaboração de demonstrações financeiras livres de distorção relevante, independentemente se causada por fraude ou erro. Na elaboração das demonstrações financeiras individuais e consolidadas, a administração é responsável pela avaliação da capacidade de a Companhia e suas controladas, em seu conjunto, continuar operando, divulgando, quando aplicável, os assuntos relacionados com a sua continuidade operacional e o uso dessa base contábil na elaboração das demonstrações financeiras, a não ser que a administração pretenda liquidar a Companhia e suas controladas, em seu conjunto, ou cessar suas operações, ou não tenha nenhuma alternativa realista para evitar o encerramento das operações. Os responsáveis pela governança da Companhia são aqueles com responsabilidade pela supervisão do processo de elaboração das demonstrações financeiras. **Responsabilidades do auditor pela auditoria das demonstrações financeiras individuais e consolidadas:** Nossos objetivos são obter segurança razoável de que as demonstrações financeiras individuais e consolidadas, tomadas em conjunto, estão livres de distorção relevante, independentemente se causada por fraude ou erro, e emitir relatório de auditoria contendo nossa opinião. Segurança razoável é um alto nível de segurança, mas não uma garantia de que a auditoria realizada de acordo com as normas brasileiras e internacionais de auditoria sempre detectam as eventuais distorções relevantes existentes. As distorções podem ser decorrentes de fraude ou erro e são consideradas relevantes quando, individualmente ou em conjunto, possam influenciar, dentro de uma perspectiva razoável, as decisões econômicas dos usuários tomadas com base nas referidas demonstrações financeiras. Como parte de uma auditoria realizada de acordo com as normas brasileiras e internacionais de auditoria, exercemos julgamento profissional e mantemos ceticismo profissional ao longo da auditoria. Além disso: • Identificamos e avaliamos os riscos de distorção relevante nas demonstrações financeiras individuais e consolidadas, independentemente se causada por fraude ou erro, planejamos e executamos procedimentos de auditoria em resposta a tais riscos, bem como obtemos evidência de auditoria apropriada e suficiente para fundamentar nossa opinião. O risco de não detecção de distorção relevante resultante de fraude é maior do que o proveniente de erro, já que a fraude pode envolver o ato de burlar os controles internos, conluio, falsificação, omissão ou representações falsas intencionais. • Obtemos entendimento dos controles internos relevantes para a auditoria para planejarmos procedimentos de auditoria apropriados às circunstâncias, mas não com o objetivo de expressarmos opinião sobre a eficácia dos controles internos da Companhia e suas controladas. • Avaliamos a adequação das políticas contábeis utilizadas e a razoabilidade das estimativas contábeis e respectivas divulgações feitas pela administração. • Concluímos sobre a adequação do uso, pela administração, da base contábil de continuidade operacional e, com base nas evidências de auditoria obtidas, se existe incerteza relevante em relação a eventos ou condições que possam levantar dúvida significativa em relação à capacidade de continuidade operacional da Companhia e suas controladas, em seu conjunto. Se concluirmos que existe incerteza relevante, devemos chamar atenção em nosso relatório de auditoria para as respectivas divulgações nas demonstrações financeiras individuais e consolidadas ou incluir modificação em nossa opinião, se as divulgações forem inadequadas. Nossas conclusões estão fundamentadas nas evidências de auditoria obtidas até a data de nosso relatório. Todavia, eventos ou condições futuras podem levar a Companhia e suas controladas, em seu conjunto, a não mais se manter em continuidade operacional. • Avaliamos a apresentação geral, a estrutura e o conteúdo das demonstrações financeiras individuais e consolidadas, inclusive as divulgações e se essas demonstrações financeiras representam as correspondentes transações e os eventos de maneira compatível com o objetivo de apresentação adequada. • Planejamos e executamos a auditoria do grupo para obter evidência de auditoria apropriada e suficiente referente às informações financeiras das entidades ou unidades de negócio do grupo como base para formar uma opinião sobre as demonstrações financeiras individuais e consolidadas. Somos responsáveis pela direção, supervisão e revisão do trabalho de auditoria realizado para os propósitos da auditoria do grupo e, consequentemente, pela opinião de auditoria. Comunicamo-nos com os responsáveis pela governança a respeito, entre outros aspectos, do alcance e da época dos trabalhos de auditoria planejados e das constatações significativas de auditoria, inclusive as deficiências significativas nos controles internos que, eventualmente, tenham sido identificadas durante nossos trabalhos.

São Paulo, 16 de março de 2026.

PricewaterhouseCoopers
Auditores Independentes Ltda.
CRC 2SP 000.160/O-5
Tatiana Fernandes Kagohara Gueorguiev
Contadora CRC 1SP 245.281/O-6

Publique no
Data Mercantil!

A decisão certa em todos os momentos.

Acesse nosso site pelo link abaixo ou apontando a câmera do seu celular no QRcode ao lado.
datamercantil.com.br

Contato: (11) 3361-8833
Orçamentos: *comercial@datamercantil.com.br*

DATA MERCANTIL São Paulo

MM & Santos Participações S/A

CNPJ/MF nº 30.870.079/0001-72

Balanço Patrimonial – Em 31 de dezembro de 2025 e 2024
(Em milhares de reais)

Ativo	Nota explicativa	2025	2024
Circulante			
Dividendos a receber	4	**85.256**	51.741
Total do ativo circulante		**85.256**	51.741
Não circulante			
Investimento	5	**746.088**	742.922
Total do ativo não circulante		**746.088**	742.922
Total do ativo		**831.344**	794.663
Passivo e patrimônio líquido	**Nota explicativa**	**2025**	**2024**
Circulante			
Dividendos e Juros sobre capital próprio a pagar	6	**432.834**	53.505
Outros passivos		**283**	275
Total do passivo circulante		**433.117**	53.780
Patrimônio líquido	6		
Capital social		**361.648**	356.245
Reserva legal		**35.647**	32.615
Reserva de lucros		**932**	352.023
Total do patrimônio líquido		**398.227**	740.883
Total do passivo e do patrimônio líquido		**831.344**	794.663

As notas explicativas são partes integrantes das demonstrações financeiras.

Demonstração do Resultado
Exercícios findos em 31 de dezembro de 2025 e 2024
(Em milhares de reais), exceto quando indicado de outra forma)

	2025	2024
Receitas (despesas) operacionais		
Administrativas e gerais	**(42)**	(30)
Equivalência patrimonial	**60.694**	157.102
	60.652	157.072
Lucro líquido do exercício	**60.652**	157.072
Quantidade ponderado de ações do capital social	**83.406.038**	83.406.038
Lucro básico e diluído por ação – R$	**0,73**	1,88

As notas explicativas são partes integrantes das demonstrações financeiras.

Demonstração do Resultado Abrangente
Exercícios findos em 31 de dezembro de 2025 e 2024
(Em milhares de reais)

	2025	2024
Lucro líquido do exercício	**60.652**	157.072
Outros resultados abrangentes		–
Resultado abrangente do exercício	**60.652**	157.072

As notas explicativas são partes integrantes das demonstrações financeiras.

Demonstração das Mutações do Patrimônio Líquido – Exercícios findos em 31 de dezembro de 2025 e 2024 *(Em milhares de reais)*

	Nota explicativa	Capital social	Reserva de lucros: Reserva legal	Reserva de lucros: Reserva de capital de giro	Reserva de lucros: Reserva de incentivos fiscais	Lucros acumulados	Total
Saldos em 31 de dezembro de 2023		**333.400**	**25.047**	**245.621**	**23.325**	**–**	**627.393**
Aumento de capital mediante incorporação de reserva	6(b)	**22.845**	**–**	**–**	**(22.845)**	**–**	**–**
Lucro líquido do exercício		**–**	**–**	**–**	**–**	**157.072**	**157.072**
Destinação do lucro líquido do exercício:							
Reserva legal	6(d)	**–**	**7.568**	**–**	**–**	**(7.568)**	**–**
Constituição de reserva para incentivos fiscais	6(e)	**–**	**–**	**–**	**5.716**	**(5.716)**	**–**
Dividendos propostos	6(c)	**–**	**–**	**(42.144)**	**–**	**(1.438)**	**(43.582)**
Reserva de capital de giro	6(f)	**–**	**–**	**142.350**	**–**	**(142.350)**	**–**
Saldos em 31 de dezembro de 2024		**356.245**	**32.615**	**345.827**	**6.196**	**–**	**740.883**
Ajuste de Exercício Anterior		**–**	**–**	**–**	**–**	**(14.982)**	**(14.982)**
Aumento de capital mediante incorporação de reserva	6(b)	**5.403**	**–**	**–**	**(5.403)**	**–**	**–**
Lucro líquido do exercício		**–**	**–**	**–**	**–**	**60.652**	**60.652**
Destinação do lucro líquido do exercício:							
Reserva legal	6(c)	**–**	**3.032**	**–**	**–**	**(3.032)**	**–**
Constituição de reserva para incentivos fiscais	6(d)	**–**	**–**	**–**	**139**	**(139)**	**–**
Dividendos propostos	6(f)	**–**	**–**	**(345.827)**	**–**	**(42.499)**	**(388.326)**
Saldos em 31 de dezembro de 2025		**361.648**	**35.647**	**–**	**932**	**–**	**398.227**

As notas explicativas são partes integrantes das demonstrações financeiras

Demonstração dos Fluxos de Caixa – Exercícios findos em 31 de dezembro de 2025 e 2024 *(Em milhares de reais)*

	2025	2024
Lucro líquido do exercício	**60.652**	157.072
Ajustes para conciliar o lucro líquido ao caixa originário das atividades operacionais:		
Equivalência patrimonial	**(60.694)**	(157.102)
	(42)	(30)
Aumento dos passivos operacionais:		
Outros passivos	**8**	1
Caixa líquido gerado pelas atividades operacionais	**(34)**	(29)
Fluxo de caixa de atividades de investimentos		
Dividendos recebidos	**9.031**	6.606
Caixa gerado pelas atividades de investimento	**9.031**	6.606
Fluxo de caixa das atividades de financiamentos		
Dividendos pagos	**(8.997)**	(6.577)
Caixa aplicado nas atividades de financiamentos	**(8.997)**	(6.577)
Aumento de caixa e equivalente de caixa	**–**	–
Caixa e equivalente de caixa – no início do exercício	**–**	–
Caixa e equivalente de caixa – no fim do exercício	**–**	–

As notas explicativas são partes integrantes das demonstrações financeiras.

Notas Explicativas às Demonstrações Financeiras
Em 31 de dezembro de 2025 e 2024 *(Valores expressos em milhares de reais, exceto se indicado de outra forma)*

1. Contexto operacional – A MM & Santos Participações S.A. ("Companhia") com sede em São José do Rio Preto-SP tem por objeto social a participação, na qualidade de controladora ou não, no capital de empresas comerciais como sócia ou acionista, bem como administração de bem próprios. A Companhia possui participação societária na Facchini Participações S.A. "holding", controladora do Grupo Facchini, que por sua vez, possui participação e controla a sociedade operacional Facchini S.A., que concentra substancialmente as operações do Grupo. Considerando a MM & Santos é uma holding familiar, mantendo apenas investimento em sociedades do Grupo Facchini, essas demonstrações financeiras têm que ser lidas em conjunto com as demonstrações financeiras das sociedades Facchini Participações S.A. e Facchini S.A., cuja demonstrações financeiras foram emitidas em 10 de abril de 2026 e 27 de março de 2026, respectivamente. **2. Práticas contábeis materiais – 2.1. Declaração de conformidade:** As demonstrações financeiras foram elaboradas e estão apresentadas em conformidade com as práticas contábeis adotadas no Brasil, com observância às disposições contidas na Lei das Sociedades por Ações que incorporam as alterações trazidas pelas Leis nº 11.638/07 e nº 11.941/09 e os pronunciamentos, as orientações e as interpretações técnicos do Comitê de Pronunciamentos Contábeis (CPC), aprovados pelo Conselho Federal de Contabilidade (CFC). Essas demonstrações financeiras foram aprovadas pela administração da Companhia e autorizadas para emissão em 10 de abril de 2026. **2.2. Moeda funcional e moeda de apresentação:** Estas demonstrações financeiras individuais e consolidadas, estão apresentadas em Reais, que é a moeda funcional da Companhia. Todos os saldos foram arredondados para o milhar mais próximo, exceto quando indicado de outra forma. **2.3. Base de elaboração:** As demonstrações financeiras foram preparadas utilizando o custo histórico como base de valor, exceto pela valorização de certos ativos e passivos como instrumentos financeiros, os quais são mensurados pelo valor justo. A preparação das demonstrações financeiras requer o uso de certas estimativas contábeis críticas e também o exercício de julgamento por parte da administração da Companhia no processo de aplicação das suas práticas contábeis. A administração da Companhia não identificou em 31 de dezembro de 2025 e 2024, estimativas que requeressem maior nível de julgamento, sem maior complexidade, bem como as áreas nas quais premissas e estimativas não foram consideradas significativas para as essas demonstrações financeiras. Adicionalmente, a Companhia considerou as orientações emanadas da Orientação Técnica OCPC 07, emitida pelo CPC em novembro de 2014, na preparação das suas demonstrações financeiras. Dessa forma, as informações relevantes próprias das demonstrações financeiras estão sendo evidenciadas e correspondem às utilizadas pela administração na sua gestão, estando determinadas práticas contábeis divulgadas em suas respectivas notas explicativas. O resumo das práticas contábeis materiais adotadas na elaboração das demonstrações financeiras é o seguinte: a) Caixa e equivalentes de caixa: Compreendem saldos de caixa, depósitos bancários à vista, fundos mantidos em contas bancárias e aplicações financeiras. Essas aplicações financeiras estão demonstradas ao custo, acrescido dos rendimentos auferidos até a data de encerramento do exercício, possuem vencimentos inferiores a 90 dias ou não possuem prazos fixados para resgate, têm liquidez imediata e estão sujeitas a um insignificante risco de mudança de valor. b) Instrumentos financeiros: Um instrumento financeiro é um contrato que dá origem a um ativo financeiro de uma entidade e a um passivo financeiro ou instrumento patrimonial de outra entidade. *Ativos financeiros:* Ativos financeiros são classificados no reconhecimento inicial e subsequentemente mensurados ao custo amortizado, ao valor justo por meio de outros resultados abrangentes e ao valor justo por meio do resultado. *Ativos financeiros ao custo amortizado (instrumentos de dívida)* A Companhia mensura os ativos financeiros ao custo amortizado se ambas as seguintes condições forem atendidas: O ativo financeiro for mantido dentro de modelo de negócios cujo objetivo seja manter ativos financeiros com o fim de receber fluxos de caixa contratuais. • Os termos contratuais do ativo financeiro derem origem, em datas especificadas, a fluxos de caixa que constituam, exclusivamente, pagamentos de principal e juros sobre o valor do principal em aberto. Os ativos financeiros ao custo amortizado são subsequentemente mensurados usando o método de juros efetivos e estão sujeitos a redução ao valor recuperável. Ganhos e perdas são reconhecidos no resultado quando o ativo é baixado, modificado ou apresenta redução ao valor recuperável. Em 31 de dezembro de 2025 e 2024, a Companhia não possuía ativos financeiros mensurados ao valor justo por meio do resultado, outros resultados abrangentes, tampouco instrumentos financeiros derivativos. *Passivos financeiros:* Os passivos financeiros são classificados, no reconhecimento inicial, como passivos financeiros ao valor justo por meio do resultado, empréstimos e recebíveis ou contas a pagar. Todos os passivos financeiros são mensurados inicialmente ao seu valor justo, mais ou menos, no caso de passivo financeiro que não seja ao valor justo por meio do resultado, os custos de transação que sejam diretamente atribuíveis à emissão do passivo financeiro. Os passivos financeiros da Companhia incluem outros passivos. *Compensação de instrumentos financeiros:* Os ativos financeiros e passivos financeiros são compensados e o valor líquido é apresentado no balanço patrimonial consolidado se houver um direito legal atualmente aplicável de compensação dos valores reconhecidos e se houver a intenção de liquidar em bases líquidas, realizar os ativos e liquidar os passivos simultaneamente. c) Subvenções governamentais: Subvenções governamentais são reconhecidas quando há razoável segurança de que a entidade cumprirá todas as condições estabelecidas e relacionadas à subvenção e de que a subvenção será recebida. Quando o benefício se refere a um item de despesa, é reconhecido como receita ao longo do período do benefício de forma sistemática em relação às respectivas despesas cujo benefício pretende compensar. Quando o benefício se referir a um ativo, é reconhecido como receita diferida no passivo e em base sistemática e racional durante a vida útil do ativo. A conta de reserva para incentivo fiscal representa a equivalência patrimonial reflexo da reserva de incentivo fiscal da sociedade investida Facchini Participações S.A. (Nota 6.e). d) Apuração do resultado: O resultado das operações é apurado em conformidade com o regime contábil de competência de exercício. e) Capital social – Ações ordinárias: São classificadas como patrimônio líquido. Custos adicionais diretamente atribuíveis à emissão de ações e opções são reconhecidos como dedução do patrimônio líquido, líquido de quaisquer efeitos tributários. f) Lucro por ação: Calculado com base na quantidade ponderada de ações do capital social no exercício. g) Investimento em coligada: Nas demonstrações financeiras da Companhia, as informações financeiras da coligada Facchini Participações S.A., onde a Companhia mantém participação de 33,34% (2024 – 33,34%), é reconhecida por meio do método de equivalência patrimonial. A participação da Companhia nos lucros ou prejuízos de sua coligada é reconhecida na demonstração do resultado e a participação nas mutações das reservas é reconhecida nas reservas da Companhia. Os ganhos e as perdas de diluição, ocorridos em participações em coligadas, são reconhecidos na demonstração do resultado. h) Pronunciamentos novos ou revisados aplicados pela primeira vez em 2025: A Companhia avaliou as normas e alterações que são válidas para períodos anuais iniciados em, ou após, 1º de janeiro de 2025 (exceto quando indicado de outra forma), e decidiu não adotar antecipadamente nenhuma outra norma, interpretação ou alteração que tenham sido emitidas, mas ainda não estejam vigentes. *Alterações ao CPC 02 (R2) – Efeitos nas Mudanças nas Taxas de Câmbio e Conversão de Demonstrações Contábeis e CPC 37 (R1) – Adoção Inicial das Normas Internacionais de Contabilidade:* Para os períodos anuais de reporte com início em ou após 1º de janeiro de 2025, O Comitê de Pronunciamentos Contábeis (CPC), emitiu a Revisão de Pronunciamentos Técnicos CPC 27, que contempla alterações trazidas pelo Lack of Exchangeability emitido pelo IASB, com alterações no Pronunciamento Técnico CPC 02 (R2) – Efeitos das Mudanças nas Taxas de Câmbio e Conversão de Demonstrações Contábeis e no CPC 37 (R1) – Adoção Inicial das Normas Internacionais de Contabilidade. Esta mudança específica como uma entidade deve avaliar se uma moeda é conversível e como deve determinar a taxa de câmbio à vista quando não houver convertibilidade. As alterações também exigem a divulgação de informações que permitam aos usuários das demonstrações financeiras compreender como a falta de convertibilidade de uma moeda em outra afeta, ou se espera que afete, o desempenho financeiro, a posição financeira e os fluxos de caixa da entidade. As alterações não tiveram impacto material sobre as demonstrações financeiras da Companhia: *Alterações ao CPC 18 (R3) – Investimento em Coligada, Em Controlada e Empreendimento Controlado Em Conjunto e a ICPC 09 – Demonstrações Contábeis Individuais, Demonstrações Separadas, Demonstrações Consolidadas e Aplicação do Método da Equivalência Patrimonial:* Em setembro de 2024, o Comitê de Pronunciamentos Contábeis (CPC) emitiu alterações ao Pronunciamento Técnico CPC 18 (R3) e à Interpretação Técnica ICPC 09 (R3), com o objetivo de alinhar as normativas contábeis brasileiras com os padrões internacionais emitidos pelo IASB. A atualização do Pronunciamento Técnico CPC 18 contempla a aplicação do método da equivalência patrimonial (MEP) para a mensuração de investimentos em controladas nas Demonstrações Contábeis Individuais, refletindo a alteração nas normas internacionais que agora permitem essa prática nas Demonstrações Contábeis Separadas. Essa convergência harmoniza as práticas contábeis adotadas no Brasil com as internacionais, sem gerar impactos materiais em relação à norma atualmente vigente, concentrando-se apenas em ajustes de redação e na atualização das referências normativas. As alterações vigoram para períodos de demonstrações financeiras que se iniciam em ou após 1º de janeiro de 2025. As alterações não tiveram impacto material sobre as demonstrações financeiras da Companhia. a) Normas emitidas, mas ainda não vigentes em 2025: As normas e interpretações novas e alteradas emitidas, mas não ainda em vigor até a data de emissão das demonstrações financeiras da Companhia, estão descritas a seguir. A Companhia pretende adotar essas normas e interpretações novas e alteradas, se cabível, quando entrarem em vigor. *CPC 51: Apresentação e Divulgação nas Demonstrações Financeiras:* A Coordenadoria Técnica do Comitê de Pronunciamentos Contábeis (CPC) torna pública a aprovação pelos membros do CPC, de acordo com as disposições da Resolução CFC nº 1.055/05 e alterações posteriores, do Pronunciamento Técnico CPC 51 – Apresentação e Divulgação nas Demonstrações Contábeis. O CPC 51 introduz novos requisitos para apresentação dentro da demonstração do resultado do exercício, incluindo totais e subtotais especificados. Além disso, as entidades são obrigadas a classificar todas as receitas e despesas dentro da demonstração do resultado do exercício em uma das cinco categorias: operacional, investimento, financiamento, impostos de renda e operações descontinuadas, das quais as três primeiras são novas. A norma também exige a divulgação de medidas de desempenho definidas pela administração, subtotais de receitas e despesas, e inclui novos requisitos para a agregação e desagregação de informações financeiras com base nas "funções" identificadas das demonstrações financeiras primárias (primary financial statements (PFS)) e das notas explicativas. Além disso, alterações de escopo restrito foram feitas ao IAS 7 (equivalente ao CPC 03 (R2) – Demonstração dos Fluxos de Caixa), que incluem a alteração do ponto de partida para determinar os fluxos de caixa das operações pelo método indireto, de "lucro ou prejuízo do período" para "lucro ou prejuízo operacional" e a remoção da opcionalidade à classificação dos fluxos de caixa de dividendos e juros. Além disso, há alterações consequentes em vários outros padrões. O CPC 51 e as alterações nas outras normas entrarão em vigor para períodos de relatórios iniciados em ou após 1º de janeiro de 2027, com a aplicação antecipada permitida e devendo ser divulgada, embora no Brasil a adoção antecipada não seja permitida. O CPC 51 será aplicado retrospectivamente. No Brasil, o CPC 26 será substituido pelo CPC 51 – Apresentação e Divulgação em Demonstrações Contábeis (equivalente à IFRS 18), atualmente o CPC e suas entidades congraçadas estão ainda em processo de discussão dos eventuais conflitos do CPC 51 com a legislação societária vigente. Embora ainda as discussões não tenham encerrado, não se espera alterações substanciais na atual legislação. A Companhia está atualmente trabalhando para identificar todos os impactos que as alterações terão nas demonstrações financeiras primárias e notas explicativas às demonstrações financeiras. *IFRS 19: Subsidiárias sem Responsabilidade Pública: Divulgações:* Em maio de 2024, o IASB emitiu o IFRS 19, que permite que entidades elegíveis optem por aplicar seus requisitos de divulgação reduzidos enquanto ainda aplicam os requisitos de reconhecimento, mensuração e apresentação em outros padrões contábeis IFRS. Para ser elegível, no final do período de relatório, uma entidade deve ser uma controlada conforme definido no IFRS 10 (CPC 36 (R3) – Demonstrações Consolidadas), não pode ter responsabilidade pública e deve ter uma controladora (final ou intermediária) que prepare demonstrações financeiras consolidadas, disponíveis para uso público, que estejam em conformidade com os padrões contábeis IFRS. O IFRS 19 entrará em vigor para períodos de relatório iniciados em ou após 1º de janeiro de 2027, com aplicação antecipada permitida. A Companhia está atualmente avaliando os potenciais impactos na aplicação dessa norma. *Alterações à IFRS 9 e à IFRS 7 – Alterações à Classificação e Mensuração de Instrumentos: Financeiros:* Em maio de 2024, o International Accounting Standards Board (IASB) emitiu as alterações à IFRS 9 and IFRS 7 – Amendments to the Classification and Measurement of Financial Instruments (Alterações na Classificação e Mensuração de Instrumentos Financeiros), que introduzem modificações relevantes aos requisitos de classificação, mensuração e divulgação de instrumentos financeiros. Em convergência com essas alterações, o Comitê de Pronunciamentos Contábeis (CPC) deverá incorporar as mudanças por meio de futuras revisões dos pronunciamentos CPC 48 – Instrumentos Financeiros e CPC 40 (R1) – Instrumentos Financeiros: Evidenciação. As principais alterações introduzidas são as seguintes: • Um esclarecimento de que um passivo financeiro é baixado na "data de liquidação" e a introdução de uma opção de política contábil (quando determinadas condições forem atendidas) para dar baixa em passivos financeiros liquidados por meio de um sistema eletrônico de pagamentos antes da data de liquidação. • Orientação adicional sobre como os fluxos de caixa contratuais de ativos financeiros com características ambientais, sociais e de governança corporativa (ESG) e similares devem ser avaliados. • Esclarecimentos sobre o que constitui "características sem direito de regresso" e quais são as características dos instrumentos contratualmente vinculados. • Introdução de novos requisitos de divulgação para instrumentos financeiros com características contingentes e requisitos adicionais de divulgação para instrumentos patrimoniais mensurados ao valor justo por meio de outros resultados abrangentes (OCI) As alterações são aplicáveis para períodos anuais com início em ou após 1º de janeiro de 2026, sendo permitida a adoção antecipada apenas para a classificação de ativos financeiros e as divulgações relacionadas. A Companhia não antecipa que essas alterações terão impacto material sobre suas demonstrações financeiras consolidadas, mas continuará acompanhando a convergência dos pronunciamentos CPC 48 e CPC 40 (R1) e avaliará a necessidade de atualização de suas políticas contábeis quando as revisões forem formalmente emitidas pelo CPC. *Melhorias Anuais às Normas Contábeis IFRS – Volume 11:* Em julho de 2024, o IASB emitiu nove alterações de escopo limitado como parte da sua manutenção periódica das Normas Contabeis IFRS. As alterações incluem esclarecimentos, simplificações, correções ou modificações destinadas a melhorar a consistência das seguintes normas: IFRS 1 – Adoção Inicial das Normas Internacionais de Relatório Financeiro (equivalente ao CPC 37 (R1) – Adoção Inicial das Normas Internacionais de Contabilidade), IFRS 7 – Instrumentos Financeiros: Divulgação (equivalente ao CPC 40 (R1) – Instrumentos Financeiros: Evidenciação) e sua Orientação para Implementação da IFRS 7, IFRS 9 – Instrumentos Financeiros (equivalente ao CPC 48 – Instrumentos Financeiros), IFRS 10 – Demonstrações Financeiras Consolidadas (equivalente ao CPC 36 (R3) – Demonstrações Consolidadas) e IAS 7 – Demonstração dos Fluxos de Caixa (equivalente ao CPC 03 (R2) – Demonstração dos Fluxos de Caixa). Em convergência com essas atualizações, o Comitê de Pronunciamentos Contábeis (CPC) deverá refletir tais mudanças em futuras revisões dos seguintes pronunciamentos técnicos correspondentes. As alterações terão efeito para os períodos de reporte com início em ou após 1º de janeiro de 2026. É permitida a adoção antecipada, que deve ser divulgada. As alterações não são esperadas para ter impacto material sobre as demonstrações financeiras da Companhia. *Alterações à IFRS 9 e à IFRS 7 – Contratos Referenciando a Eletricidade Dependente de Condições Naturais:* Em dezembro de 2024, o IASB emitiu as Alterações à IFRS 9 e à IFRS 7 – Contratos Referenciando a Eletricidade Dependente de Condições Naturais. As alterações se aplicam apenas a contratos que façam referência à eletricidade dependente de fatores naturais e: • Esclarecem a aplicação dos requisitos de "uso próprio" para os contratos abrangidos. • Alteram os requisitos de designação de um item objeto de hedge em uma relação de hedge de fluxo de caixa para os contratos abrangidos. • Adicionam novos requisitos de divulgação para permitir que os investidores compreendam o efeito desses contratos sobre o desempenho financeiro e os fluxos de caixa da entidade. As alterações entram em vigor para períodos anuais iniciados em ou após 1º de janeiro de 2026. Em convergência com as normas internacionais, o Comitê de Pronunciamentos Contábeis (CPC) deverá incorporar essas modificações por meio de futuras revisões do CPC 48 – Instrumentos Financeiros e do CPC 40 (R1) – Instrumentos Financeiros: Evidenciação. A Companhia não espera que essas alterações tenham impacto material sobre suas demonstrações financeiras, mas continuará acompanhando a convergência dos pronunciamentos CPC 48 e CPC 40 (R1) e avaliará a necessidade de atualização de suas políticas contábeis quando as revisões forem formalmente emitidas pelo CPC. **3. Gestão de risco financeiro –** (a) Fatores de risco financeiro: As atividades da Companhia a expõem ao risco de liquidez, substancialmente em decorrência da dependência dos dividendos gerados pela entidade operacional do Grupo Facchini S.A. (controlada da Facchini Participações S.A.). A administração da Companhia entende que o risco de liquidez é baixo, uma vez que a referida sociedade operacional apresenta historicamente geração de fluxos de caixa suficiente para honrar seus compromissos operacionais e financeiros, manutenção do seu plano de investimento, e remuneração dos seus acionistas por meio de dividendos e juros sobre capital próprio. A Companhia não opera com instrumentos financeiros derivativos ou outros instrumentos financeiros de risco similares. *Risco de taxas de juros:* é oriundo da possibilidade de a Companhia vir a sofrer perdas (ou não auferir ganhos) por conta de flutuações nas taxas de juros incidentes sobre passivos captados e ativos aplicados no mercado. Para minimizar possíveis impactos advindos dessas oscilações, a Companhia adota política de diversificação, alternando a contratação de suas dívidas. A previsão do fluxo de caixa é realizada pela Administração que monitora as previsões contínuas das exigências de liquidez da Companhia para assegurar que ela tenha caixa suficiente para atender às necessidades operacionais. Essa previsão leva em consideração os planos de recebimento de dividendos de sua coligada e pagamento de dividendos aos seus acionistas. Não é esperado que fluxos de caixa, incluídos nas análises de maturidade da Companhia, possam ocorrer significantemente mais cedo ou em montantes significantemente diferentes. (b) Gestão de capital: Os objetivos da Companhia ao administrar seu capital são os de salvaguardar a capacidade de continuidade da Companhia para oferecer retorno aos acionistas e benefícios às outras partes interessadas, além de manter uma estrutura de capital ideal para reduzir esse custo. Para manter ou ajustar a estrutura do capital, a Companhia pode rever a política de pagamento de dividendos, devolver capital aos acionistas ou, ainda, emitir novas ações ou vender ativos para reduzir, por exemplo, o nível de endividamento. A Companhia vem acumulando recursos e reservas de lucros de forma a corresponder com os investimentos que estão sendo projetados com a necessidade de capital de giro necessária para os próximos anos. A gestão de capital da Companhia é feita para equilibrar as fontes de recursos próprias e terceiras, balanceando o retorno para os acionistas e o risco para acionistas e credores. A Companhia não possui dívidas com terceiros. (c) Instrumentos financeiros: Em 31 de dezembro de 2025 e de 2024, os ativos e passivos financeiros da Companhia estão mensurados ao custo amortizado. Os valores contábeis, referentes aos instrumentos financeiros constantes no balanço patrimonial, quando comparados com os valores que poderiam ser obtidos na sua negociação em um mercado ativo ou, na ausência destes, com o valor presente líquido ajustado com base na taxa vigente de juros no mercado, se aproximam, substancialmente, de seus correspondentes valores de mercado.

4. Partes relacionadas

Ativo circulante	2025	2024
Dividendos a receber		
Facchini Participações S.A.	**85.256**	51.741
	85.256	51.741

A movimentação dos dividendos a receber está como a seguir:

	2025	2024
Saldo inicial	**51.741**	14.765
Dividendos declarados pela coligada	**42.546**	43.583
Dividendos recebidos	**(9.031)**	(6.606)
	85.256	51.741

Remuneração dos administradores
O principal administrador da Companhia é remunerado por meio da sociedade do Grupo, Facchini S.A. A Companhia não possui outros benefícios de longo prazo, de rescisão de contrato de trabalho ou remuneração baseada em participações societárias. **5. Investimento em coligada –** Em 31 de dezembro de 2025, a Companhia possui saldo investimento na coligada Facchini Participações S.A., que está sediada na cidade de São José do Rio Preto-SP, tendo por objetivo social a administração de outras sociedades, participações e investimentos. A Facchini Participações S.A. detém controle da sociedade do operacional Facchini S.A. (Grupo Facchini). As principais informações da coligada, são as seguintes:

Quantidade de ações		Participação no capital social (%)		Capital social		Patrimônio líquido		Lucro líquido	
2025	**2024**	**2025**	**2024**	**2025**	**2024**	**2025**	**2024**	**2025**	**2024**
2.290.000	**2.290.000**	**33,34%**	**33,34%**	**1.084.729**	**1.068.522**	**2.237.817**	**2.228.320**	**182.044**	**471.210**

A movimentação do investimento está como a seguir:

Coligada	**2024**	**Equivalência patrimonial**	**Dividendos aprovados**	**Outros**	**2025**
Facchini Participações S.A.	**742.922**	**60.694**	**(388.326)**	**(14.982)**	**85.256**
Coligada	**2023**	**Equivalência patrimonial**	**Dividendos aprovados**	**Outros**	**2024**
Facchini Participações S.A.	629.402	**157.102**	**(43.582)**	**–**	**742.922**

6. Patrimônio líquido – a) Capital social: Em 31 de dezembro de 2025 e 2024, o capital social subscrito e integralizado é composto por 83.406.038 de ações ordinárias nominativas, sem valor nominal. b) Aumento de capital: Em 22 de abril de 2025, por meio de Assembleia Geral Extraordinária, foi aprovado o aumento de capital no valor de R$5.403, referente ao saldo da conta "Reserva de incentivos fiscais". Em 25 de abril de 2024, por meio de Assembleia Geral Extraordinária, foi aprovado o aumento de capital no valor de R$22.845, referente ao saldo da conta "Reserva de incentivos fiscais". c) Reserva legal: Do lucro líquido do exercício, 5% (cinco por cento) serão aplicados, antes de qualquer outra destinação, na constituição da reserva legal, que não excederá de 20% (vinte por cento) do capital social. A reserva legal tem por fim assegurar a integridade do capital social e somente poderá ser utilizada para compensar prejuízo e aumentar o capital. A Companhia poderá deixar de constituir a reserva legal no exercício em que o saldo dessa reserva, acrescido do montante das reservas de capital de que trata o § 1º do artigo 182 da Lei 6.404/76, exceder de 30% (trinta por cento) do capital social. d) Reserva de incentivos fiscais: A Lei nº 12.973/2014 em seu art. 30, § 3º destaca que a transferência do valor da receita de subvenções, através de lucros acumulados, para a reserva de incentivos fiscais está limitada ao valor do lucro líquido do exercício. Nos exercícios em que a Companhia apurar prejuízo contábil ou lucro líquido inferior à parcela da subvenção governamental, não podendo, nesse caso, constituir a Reserva de Incentivo no montante devido, devera tal constituição ocorrer nos períodos subsequentes. Em 31 de dezembro de 2025, a Companhia reconheceu equivalência patrimonial reflexo sobre a conta de reserva de incentivo fiscal da sua coligada (Facchini Participações S.A.), que correspondem aos incentivos fiscais de sua controlada (Facchini S.A.) nos seus estabelecimentos localizados no Estado de Mato Grosso do Sul – "MS Forte – Indústria", no Estado da Bahia – "Programa Desenvolve" e "SUDENE", no Estado do Pará – "SUDAM" e no Estado de Pernambuco – "PROINDI". As doações e subvenções serão tributadas pelo imposto de renda e pela contribuição social caso haja: (i) Capitalização do valor e posterior restituição de capital aos sócios, mediante redução do capital social, hipótese em que a base para a incidência será o valor restituído, limitado ao valor total das exclusões decorrentes de doações ou subvenções governamentais para investimentos; (ii) Restituição de capital aos sócios, mediante redução do capital social, nos cinco anos posteriores à data da doação ou subvenção, com posterior capitalização do valor da doação ou subvenção, hipótese em que a base para a incidência será o valor restituído, limitado ao valor total das exclusões decorrentes de doações ou de subvenções governamentais para investimentos; e (iii) Integração à base de cálculo dos dividendos obrigatórios. e) Reserva para capital de giro: Conforme requerido pelo artigo 202, parágrafo 6º da Lei nº 6.404/76, complementada pela Lei nº 10.303/01, o saldo desta reserva refere-se à destinação do valor remanescente dos lucros não distribuídos para fazer face aos projetos de expansão da Companhia, proposta esta que será submetida à apreciação na Assembleia Geral Ordinária. De acordo com o artigo 199 da Lei nº 6.404/76, quando a reserva de lucros excede o capital social, a Companhia deverá deliberar sobre o excesso na Assembleia Geral Ordinária aumentando o capital ou distribuindo dividendos. f) Dividendos: De acordo com o estatuto social aprovado aos 27 dias de abril de 2022, os acionistas têm direito a dividendos mínimos obrigatórios de 1% do lucro líquido anual ajustado nos termos do Artigo 202 da Lei 6.404/76. Até 2021 o estatuto social previa que os acionistas tinham direito a dividendos mínimos obrigatórios de 5% do lucro líquido anual ajustado. Os dividendos propostos foram

continua ...

A publicação acima foi realizada e certificada no dia 18/04/2026

ICP Brasil

Acesse a página de **Publicações Legais** no site do **Jornal Data Mercantil**, apontando a câmera do seu celular no QR Code, ou acesse o link: **www.datamercantil.com.br/publicidade_legal**

... continuação

MM & Santos Participações S/A

calculados conforme a seguir:

	2025	2024
Lucro líquido do exercício	**60.651**	157.072
(-) Reserva de incentivos fiscais	**(139)**	(5.716)
(-) Reserva Legal	**(3.033)**	(7.568)
Lucro líquido do exercício ajustado	**57.479**	143.788
Dividendos mínimos obrigatórios (1% – 2025) (1% – 2024)	**575**	1.438
Dividendos adicionais propostos	**387.750**	42.144
Dividendos de anos anteriores ainda não liquidados	**53.505**	16.500
(-) Dividendos pagos no exercício	**(8.996)**	(6.577)
Dividendos e juros sobre o capital próprio a pagar	**432.834**	53.505

Foi aprovado em 22 de abril de 2025, a distribuição de lucros no valor total de R$ 41.544 (2024 – R$ 35.484). No dia 29 de dezembro de 2025 a Companhia deliberou através da Ata da Assembleia Geral Extraordinária de Acionistas a distribuição dos Lucros Acumulados apurados até 31 de dezembro de 2024 no montante de R$ 290.739 e determinou distribuição dos lucros até 30 de novembro de 2025 no montante de R$ 59.928, conforme balanço intermediário especialmente levantado para esse fim e, ainda, todos os lucros apurados em dezembro de 2025, conforme demonstrações financeiras do exercício social de 2025. A fim de que esses lucros não sejam tributados conforme a Lei nº 15.270 de 26 de novembro de 2025, os dividendos declarados serão pagos, creditados, empregados, integralizados no capital social, entregues, ou remetidos aos acionistas, de forma proporcional à participação societária, em uma ou mais parcelas, até 31 de dezembro de 2028. Essas medidas foram tomadas pois, a partir do mês de janeiro do ano-calendário de 2026, o pagamento, o creditamento, o emprego ou a entrega de lucros e dividendos por uma mesma pessoa jurídica a uma mesma pessoa física residente no Brasil em montante superior a R$ 50 em um mesmo mês ficará sujeito à retenção na fonte do Imposto sobre a Renda das Pessoas Físicas à alíquota de 10% sobre o total do valor pago, creditado, empregado ou entregue. Em 2025 a Companhia optou por não pagar juros sobre o capital próprio.

Rubens Facchini – Diretor Presidente

Maria Jislaine Isaias Bento – Contadora CRC 1SP 159.572/O-2

Relatório do Auditor Independente sobre as Demonstrações Financeiras

Aos Administradores e Acionistas
MM & Santos Participações S.A.

Opinião: Examinamos as demonstrações financeiras da MM & Santos Participações S.A. (Companhia), que compreendem o balanço patrimonial em 31 de dezembro de 2025 e as respectivas demonstrações do resultado, do resultado abrangente, das mutações do patrimônio líquido e dos fluxos de caixa para o exercício findo nessa data, bem como as correspondentes notas explicativas, incluindo as práticas contábeis materiais e outras informações elucidativas. Em nossa opinião, as demonstrações financeiras acima referidas apresentam adequadamente, em todos os aspectos relevantes, a posição patrimonial e financeira da MM & Santos Participações S.A. em 31 de dezembro de 2025, o desempenho de suas operações e os seus fluxos de caixa para o exercício findo nessa data, de acordo com as práticas contábeis adotadas no Brasil. **Base para opinião:** Nossa auditoria foi conduzida de acordo com as normas brasileiras e internacionais de auditoria. Nossas responsabilidades, em conformidade com tais normas, estão descritas na seção a seguir, intitulada "Responsabilidades do auditor pela auditoria das demonstrações financeiras". Somos independentes em relação à Companhia, de acordo com os princípios éticos relevantes previstos no Código de Ética Profissional do Contador e nas normas profissionais emitidas pelo Conselho Federal de Contabilidade, aplicáveis a auditoria das demonstrações financeiras no Brasil, e cumprimos com as demais responsabilidades éticas de acordo com essas normas. Acreditamos que a evidência de auditoria obtida é suficiente e apropriada para fundamentar nossa opinião. **Responsabilidades da administração pelas demonstrações financeiras:** A administração é responsável pela elaboração e adequada apresentação das demonstrações financeiras de acordo com as práticas contábeis adotadas no Brasil e pelos controles internos que ela determinou como necessários para permitir a elaboração de demonstrações financeiras livres de distorção relevante, independentemente se causada por fraude ou erro. Na elaboração das demonstrações financeiras, a administração é responsável pela avaliação da capacidade de a Companhia continuar operando, divulgando, quando aplicável, os assuntos relacionados com a sua continuidade operacional e o uso dessa base contábil na elaboração das demonstrações financeiras, a não ser que a administração pretenda liquidar a Companhia ou cessar suas operações, ou não tenha nenhuma alternativa realista para evitar o encerramento das operações. **Responsabilidades do auditor pela auditoria das demonstrações financeiras:** Nossos objetivos são obter segurança razoável de que as demonstrações financeiras, tomadas em conjunto, estão livres de distorção relevante, independentemente se causada por fraude ou erro, e emitir relatório de auditoria contendo nossa opinião. Segurança razoável é um alto nível de segurança, mas não uma garantia de que a auditoria realizada de acordo com as normas brasileiras e internacionais de auditoria sempre detecta as eventuais distorções relevantes existentes. As distorções podem ser decorrentes de fraude ou erro e são consideradas relevantes quando, individualmente ou em conjunto, possam influenciar, dentro de uma perspectiva razoável, as decisões econômicas dos usuários tomadas com base nas referidas demonstrações financeiras. Como parte da auditoria realizada de acordo com as normas brasileiras e internacionais de auditoria, exercemos julgamento profissional e mantemos ceticismo profissional ao longo da auditoria. Além disso: • Identificamos e avaliamos os riscos de distorção relevante nas demonstrações financeiras, independentemente se causada por fraude ou erro, planejamos e executamos procedimentos de auditoria em resposta a tais riscos, bem como obtemos evidência de auditoria apropriada e suficiente para fundamentar nossa opinião. O risco de não detecção de distorção relevante resultante de fraude é maior do que o proveniente de erro, já que a fraude pode envolver o ato de burlar os controles internos, conluio, falsificação, omissão ou representações falsas intencionais. • Obtemos entendimento dos controles internos relevantes para a auditoria para planejarmos procedimentos de auditoria apropriados às circunstâncias, mas, não, com o objetivo de expressarmos opinião sobre a eficácia dos controles internos da Companhia. • Avaliamos a adequação das práticas contábeis utilizadas e a razoabilidade das estimativas contábeis e respectivas divulgações feitas pela administração. • Concluímos sobre a adequação do uso, pela administração, da base contábil de continuidade operacional e, com base nas evidências de auditoria obtidas, se existe incerteza relevante em relação a eventos ou condições que possam levantar dúvida significativa em relação à capacidade de continuidade operacional da Companhia. Se concluirmos que existe incerteza relevante, devemos chamar atenção em nosso relatório de auditoria para as respectivas divulgações nas demonstrações financeiras ou incluir modificação em nossa opinião, se as divulgações forem inadequadas. Nossas conclusões estão fundamentadas nas evidências de auditoria obtidas até a data de nosso relatório. Todavia, eventos ou condições futuras podem levar a Companhia a não mais se manter em continuidade operacional. • Avaliamos a apresentação geral, a estrutura e o conteúdo das demonstrações financeiras, inclusive as divulgações e se as demonstrações financeiras representam as correspondentes transações e os eventos de maneira compatível com o objetivo de apresentação adequada. Comunicamo-nos com a administração a respeito, entre outros aspectos, do alcance planejado, da época da auditoria e das constatações significativas de auditoria, inclusive as eventuais deficiências significativas nos controles internos que identificamos durante nossos trabalhos.

Campinas, 10 abril de 2026.

Ernst & Young
Auditores Independentes S/S.
CRC SP- 027.623/F
Alexandre Fermino Alvares
Contador – CRC SP- 211.793/O

Publique no
Data Mercantil!
A decisão certa em todos os momentos.
Acesse nosso site pelo link abaixo ou apontando a câmera do seu celular no QRcode ao lado.
datamercantil.com.br
Contato: (11) 3361-8833
Orçamentos: comercial@datamercantil.com.br
DATA MERCANTIL São Paulo

Companhia Brasileira de Cartuchos

CNPJ/MF nº 57.494.031/0001-63 - Sociedade Anônima de Capital Fechado

Relatório da Diretoria

Senhores Acionistas, Em conformidade com as disposições legais e estatutárias esta Administração submete a vossa apreciação o Balanço Patrimonial, Demonstração de Resultados, Demonstração das Mutações do Patrimônio Líquido referentes aos exercícios encerrados em 31 de dezembro de 2025 e de 2024, colocando-se à vossa inteira disposição para prestar quaisquer esclarecimentos julgados necessários.

DEMONSTRAÇÕES FINANCEIRAS REFERENTES AOS EXERCÍCIOS SOCIAIS ENCERRADOS EM 31 DE DEZEMBRO DE 2025 E 2024 *(Valores expressos em milhares de Reais, exceto quando indicado de outra forma)*

BALANÇOS PATRIMONIAIS

Ativo	2025	2024
Circulante		
Caixa e equivalentes de caixa	224.906	350.724
Aplicações financeiras	22.657	38.541
Contas a receber de clientes	677.332	662.635
Empréstimos a receber	–	10.650
Estoques	797.153	699.643
Instrumentos financeiros derivativos	1.053	667
Tributos a recuperar	118.639	75.104
Pagamentos antecipados	4.360	2.426
Outras contas a receber	290.932	432.412
Total do ativo circulante	**2.137.032**	**2.272.802**
Não circulante		
Realizável a longo prazo		
Tributos a recuperar	20.181	19.478
Outras contas a receber	63.525	152.102
Investimentos	5.632	255.140
Imobilizado	1.205.966	1.100.092
Intangível	1.700	2.657
Total do ativo não circulante	**1.297.004**	**1.529.469**
Total do ativo	**3.434.036**	**3.802.271**
Passivo	**2025**	**2024**
Circulante		
Fornecedores	179.488	255.096
Fornecedores (Carta de crédito importação)	249.335	217.550
Empréstimos e financiamentos	504.695	523.957
Instrumentos financeiros derivativos	6.425	5.470
Salários e encargos sociais a recolher	40.612	38.433
Adiantamentos de clientes	53.172	85.695
Imposto de renda e contribuição social a pagar	14.790	29.449
Tributos a recolher	12.236	5.897
Parcelamento de tributos	2.122	1.886
Dividendos a pagar	656.312	975.061
Comissões a pagar	36.111	31.668
Outras contas a pagar	26.023	18.221
Total do passivo circulante	**1.781.321**	**2.188.383**
Não circulante		
Empréstimos e financiamentos	183.173	249.068
Instrumentos financeiros derivativos	2.922	–
Parcelamento de tributos	4.951	6.287
Provisão para contingências	7.978	22.048
Passivo fiscal diferido	40.096	15.522
Total do passivo não circulante	**239.120**	**292.925**
Patrimônio líquido		
Capital social	210.396	210.396
Capital a integralizar	–	(14.408)
Reserva de capital	195	195
Reservas de lucros	1.191.196	1.246.943
Ajustes de avaliação patrimonial	11.808	(122.163)
Patrimônio líquido atribuível aos acionistas controladores	**1.413.595**	**1.320.963**
Total do patrimônio líquido	**1.413.595**	**1.320.963**
Total do passivo e patrimônio líquido	**3.434.036**	**3.802.271**

DEMONSTRAÇÃO DE RESULTADOS ABRANGENTES

	2025	2024
Lucro líquido do exercício	**273.457**	**425.246**
Itens que não serão reclassificados para o resultado		
Investimentos avaliados pelo método de equivalência patrimonial – participação nos ORA	(78.857)	(135.315)
Itens que podem ser subsequentemente reclassificados para o resultado		
Investimentos avaliados pelo método de equivalência patrimonial – participação nos ORA	–	(3.114)
Resultado abrangente total	**194.600**	**286.817**

DEMONSTRAÇÃO DOS FLUXOS DE CAIXA

	2025	2024
Fluxos de caixa das atividades operacionais:		
Lucro líquido do exercício	273.457	425.246
Ajustes para:		
Depreciações e amortizações	77.811	68.060
Resultado com equivalência patrimonial	(71.561)	(82.680)
Provisão p/ajuste ao valor recuperável de contas a receber	(483)	739
Provisão para perdas em estoque	711	297
Provisão de juros s/ empréstimos a pagar – terceiros	57.148	51.473
Receita de juros s/ empréstimos – partes relacionadas	(4.208)	(1.615)
Receita de juros sobre Processos fiscais	(5.786)	–
Remensuração dos instrumentos financeiros derivativos	(6.372)	(17.285)
Provisão para contingências	4.405	7.416
Variação cambial sobre empréstimos	(112.054)	130.518
Variação cambial não realizada sobre ativos e passivos	12.905	(19.526)
Baixa de bens do ativo imobilizado e intangível	1.761	14.273
Imposto de renda e contribuição social diferido	24.575	(33.726)
Imposto de renda e contribuição social corrente	59.261	173.660
(Aumento) redução em ativos		
Contas a receber de clientes	(54.888)	(230.935)
Estoques	(98.221)	(144.834)
Tributos a recuperar	(36.046)	(31.884)
Pagamentos antecipados	(1.934)	6.965
Outras contas a receber	(26.334)	(22.075)
Aumento (redução) em passivos		
Fornecedores	(29.015)	85.976
Salários e encargos sociais	2.179	3.641
Adiantamentos de clientes	(32.523)	7.560
Comissões a pagar	4.443	11.758
Tributos a recolher	6.339	(2.977)
Parcelamento de tributos	(1.100)	8.173
Pagamento de contingências cíveis e trabalhistas	(18.475)	(8.201)
Outras contas a pagar	7.802	5.343
Caixa gerado pelas atividades operacionais	**33.797**	**405.360**
Fluxo de caixa operacional – outros		
Juros pagos sobre empréstimos – terceiros	(61.798)	(48.408)
Juros recebidos sobre empréstimos – partes relacionadas	–	185
Dividendos recebidos da investida	99.686	–
Liquidação contratos de hedge	9.863	21.736
Imposto de renda e contribuição social pagos	(70.748)	(161.377)
Fluxo de caixa líquido proveniente das atividades operacionais	**10.800**	**217.496**
Fluxos de caixa das atividades de investimento		
Resgates aplicações financeiras	11.278	9.412
Mútuo concedido de partes relacionadas	(72.696)	–
Mútuo recebido de partes relacionadas	74.844	39.627
Aquisições de bens do ativo imobilizado	(176.920)	(222.236)
Aquisições de intangível	(277)	(53)
Fluxo de caixa utilizados nas atividades de investimento	**(163.771)**	**(173.250)**
Fluxo de caixa das atividades de financiamento		
Captações de empréstimos – terceiros	573.440	514.432
Pagamentos de empréstimos – terceiros	(541.893)	(515.317)
Pagamento Dividendos obrigatórios	(9.000)	–
Caixa líquido provenientes das atividades de financiamento	**22.547**	**(885)**
Variação cambial sobre caixa e equivalente de caixa	4.606	(10.866)
Aumento (redução) no caixa e equivalentes de caixa	**(125.818)**	**32.495**
Caixa e equivalentes de caixa:		
No início do exercício	350.724	318.229
No fim do exercício	224.906	350.724
Aumento (redução) no caixa e equivalentes de caixa	**(125.818)**	**32.495**

DEMONSTRAÇÃO DE MUTAÇÕES DO PATRIMÔNIO LÍQUIDO

	Atribuível as acionistas controladores							
	Capital social	Capital social a integralizar	Reserva de capital	Reserva legal	Reserva de investimentos	Ajustes de avaliação patrimonial	Lucros acumulados	Total
Saldos em 31 de dezembro de 2023	**210.396**	**(14.408)**	**195**	**39.197**	**969.402**	**20.724**	**–**	**1.225.506**
Realiz. do ajuste de avaliação patrimonial, líquido de impostos	–	–	–	–	–	(4.458)	4.458	–
Lucro líquido do exercício	–	–	–	–	–	–	425.246	**425.246**
Destinações:								
Dividendos obrigatórios preferenciais classe B	–	–	–	–	–	–	(85.049)	**(85.049)**
Dividendos mínimos obrigatórios	–	–	–	–	–	–	(106.311)	**(106.311)**
Retenção de lucros	–	–	–	–	238.344	–	(238.344)	–
Resultados abrangentes do exercício	–	–	–	–	–	(138.429)	–	**(138.429)**
Saldos em 31 de dezembro de 2024	**210.396**	**(14.408)**	**195**	**39.197**	**1.207.746**	**(122.163)**	**–**	**1.320.963**
Lucro líquido do exercício	–	–	–	–	–	–	273.457	**273.457**
Destinações:								
Dividendos obrigatórios preferenciais classe B	–	–	–	–	–	–	(54.691)	**(54.691)**
Dividendos mínimos obrigatórios	–	–	–	–	–	–	(67.644)	**(67.644)**
Reserva legal	–	–	–	2.882	–	–	(2.882)	–
Transf. de lucros acumulados para Reserva de Investimentos	–	–	–	–	152.698	–	(152.698)	–
Realiz. do ajuste de avaliação patrimonial, líquido de impostos	–	–	–	–	–	(4.458)	4.458	–
Capital social integralizado	–	14.408	–	–	–	–	–	**14.408**
Baixa de investimento em coligada por alienação	–	–	–	–	(205.024)	205.024		–
Realização de ORA – investimento em ações	–	–	–	–	(6.303)	6.303		–
Variação na participação societária em coligada (diluição)	–	–	–	–	–	5.959	–	**5.959**
Resultados abrangentes do exercício	–	–	–	–	–	(78.857)	–	**(78.857)**
Saldos em 31 de dezembro de 2025	**210.396**	**–**	**195**	**42.079**	**1.149.117**	**11.808**	**–**	**1.413.595**

DEMONSTRAÇÃO DE RESULTADOS

	2025	2024
Receita operacional líquida	2.059.009	2.297.018
Custo dos produtos vendidos	(1.482.399)	(1.537.466)
Lucro bruto	**576.610**	**759.552**
Despesas com vendas	(137.082)	(131.278)
Despesas gerais e administrativas	(97.780)	(101.252)
Despesas com pesquisa e desenvolvimento	(11.666)	(15.925)
Perda por redução ao valor recuperável de contas a receber	483	(739)
Outras receitas operacionais	93.700	73.526
Outras despesas operacionais	(92.535)	(65.134)
	331.730	**518.750**
Receitas financeiras	58.259	78.227
Despesas financeiras	(120.975)	(111.453)
Variações monetárias e cambiais líquidas	16.718	(3.024)
Resultado financeiro líquido	**(45.998)**	**(36.250)**
Participação no lucro das empresas investidas por equivalência patrimonial	71.561	82.680
Resultado antes dos impostos	**357.293**	**565.180**
Imposto de renda e contribuição social correntes	(59.261)	(173.660)
Imposto de renda e contribuição social diferidos	(24.575)	33.726
	(83.836)	**(139.934)**
Lucro líquido do exercício	**273.457**	**425.246**

NOTAS EXPLICATIVAS ÀS DEMONSTRAÇÕES FINANCEIRAS

Contexto operacional – A Companhia Brasileira de Cartuchos (doravante denominada "CBC" ou "Companhia"), localizada na cidade de Ribeirão Pires/SP, tem como objeto social preponderante a fabricação e o comércio de cartuchos de munições de calibres pequenos e médios, propelentes, armas, artigos e acessórios afins, bem como a fabricação e venda de máquinas, atuando nos mercados nacional e internacional. Base de preparação – a. Declaração de conformidade (com relação às normas do CPC) – As demonstrações financeiras foram elaboradas de acordo com as práticas adotadas no Brasil (BR GAAP). b. Moeda funcional e moeda de apresentação – Essas demonstrações financeiras estão apresentadas em Reais, que é a moeda funcional da Companhia. Todos os saldos foram arredondados para o milhar mais próximo, exceto quando indicado de outra forma. c. Uso de estimativas e julgamentos – Na preparação destas demonstrações financeiras, a Administração utilizou julgamentos, estimativas e premissas que podem afetar a aplicação das políticas contábeis da Empresa e os valores reportados dos ativos, passivos, receitas e despesas. As estimativas e premissas são revisadas de forma contínua. As revisões das estimativas são reconhecidas prospectivamente. Políticas contábeis materiais – A Companhia aplicou as políticas contábeis descritas abaixo de maneira consistente a todos os exercícios apresentados nestas demonstrações financeiras, salvo indicação ao contrário. (a) Moeda estrangeira (b) Instrumentos financeiros (c) Instrumentos financeiros derivativos (d) Imobilizado (e) Intangível (f) Redução ao valor recuperável (Impairment) (g) Benefícios a empregados (h) Estoques (i) Provisões (j) Capital social (k) Receita de contrato de cliente (l) Receitas e despesas financeiras (m) Imposto de renda e contribuição social (n) Demais ativos circulantes e não circulantes (o) Gerenciamento de risco financeiro (p) Arrendamentos (q) Fornecedores (Carta de crédito importação).

DIRETORIA

Fabio Luiz Munhoz Mazzaro - *Presidente*
Fernando Salm - *Vice-Presidente Sênior de Vendas Internacionais e Suprimentos*
Marcos Manoel Lopes Junior - *Vice-Presidente Sênior de Operações*
Paulo Ricardo Nascimento Gomes - *Diretor Comercial*
Sandro Morais Nogueira - *Diretor Administrativo e Financeiro*
Adelar Garcia- *Diretor de Unidade*
Rogério Rosato - *Diretor Industrial*
Oldemar Alves da Fonseca Junior - *Diretor Técnico*
Denis de Morais Pinhal - *Diretor de Suprimentos e Comércio Exterior*
Eduardo Vodianitskaia - *Gerente de Contabilidade - CRC 1SP 199.394/O-3*

Cas Tecnologia S.A.

CNPJ n° 00.958.378/0001-00

Edital de Convocação de Assembleia Geral Ordinária

Ficam convocados os srs. acionistas para uma assembleia geral ordinária a realizar-se no dia 30 de Abril de 2026, às 10:00h, na sede social em São Paulo, SP, à Rua Dias Leme, 130, para tratar da seguinte ordem do dia: a) Aprovação das Demonstrações Contábeis do exercício de 2025 e destinação de seus resultados; b) Ratificação dos dividendos do exercício de 2025 antecipadamente destinados/distribuídos com base na Lei 15.270/25. São Paulo, 21 de abril de 2026. **Assinaturas: Welson Regis Jacometti**, Diretor Presidente. **(18, 22 e 23.04.2026)**

V. Morel S/A Agentes Marítimos e Despachos

CNPJ nº 58.135.195/0001-67 – NIRE nº 35.300.035.763

Edital de Convocação de Assembleia Geral Ordinária e Extraordinária

Ficam convocados os acionistas da V. Morel S/A Agentes Marítimos e Despachos para se reunirem em Assembleia Geral Ordinária e Extraordinária, a realizar-se no dia 27 de Abril de 2026, às 15h30, na sede social, situada à Rua Dr. Vital Brasil, nº 40, sala 03, Vila Belmiro, Santos/SP, CEP 11070-190, a fim de deliberarem sobre a seguinte ordem do dia: **(i)** Tomada das contas dos exercícios sociais encerrados em 2021, 2022, 2023 e 2024; **(ii)** Ratificação dos atos da administração; **(iii)** Eleição da Diretoria; **(iv)** Demais assuntos de interesse da sociedade. Santos/SP, 17 de abril de 2026. **Luiz Vita Júnior -** Diretor Presidente. **(18, 21 e 23/04/2026)**

VRE LOTEAMENTO S.A.

CNPJ/ME nº 25.186.838/0001-42 - NIRE 35.300.493.176

Ata da Assembleia Geral Extraordinária Realizada em 15/04/2026

Data, Hora e Local: 15/04/2026, às 10:30 horas, na sede da Companhia. **Convocação e Presença:** Dispensada a publicação do "Edital de Convocação", considerando que a totalidade dos acionistas estava presente ou devidamente representada, conforme o registro de presença lavrado em livro próprio. **Ordem do Dia:** Deliberar sobre a redução de capital da Companhia. **Mesa:** Presidente: Thiago Bellini Motta Leomil. Secretário: Flavio Noschese. **Deliberações:** Os acionistas presentes deliberaram, por unanimidade de votos:1. Nos termos do artigo 173 da Lei 6.404/76, aprovar a redução do capital social da Companhia, por julgá-lo excessivo à consecução de seus objetivos sociais, dos atuais R$ 2.529.531,00 para R$ 1.729.531,00 mediante o cancelamento de 800.000 ações ordinárias, todas nominativas e sem valor nominal, de titularidade dos acionistas, respeitada a proporção de ações ordinárias detidas por cada acionista, com a consequente restituição do valor de R$ 800.000,00 aos acionistas, na proporção das ações ordinárias detidas por cada um no capital social total da Companhia. 2. A eficácia da redução de capital ora aprovada fica condicionada ao decurso do prazo legal de 60 dias, contado da publicação da presente ata, sem oposição de credores, ou, em caso de oposição, ao pagamento ou depósito judicial das quantias reclamadas, nos termos do artigo 174, §2º, da Lei nº 6.404/76. Após a implementação da redução, o capital social da Companhia passará a ser de R$ 1.729.531,00, dividido em 1.729.531 ações ordinárias, nominativas e sem valor nominal. Em razão disso, o artigo 5º do Estatuto Social passará a vigorar com a seguinte redação: "Artigo 5. – O capital social é R$ 1.729.531,00 dividido em 1.729.531 ações ordinárias nominativas, sem valor nominal, totalmente subscrito e integralizado, em moeda corrente nacional". 3. Por fim, os acionistas resolveram, por unanimidade, autorizar os Diretores da Companhia a praticarem todos os atos complementares à efetivação das deliberações acima tomadas. **Encerramento:** A ata foi lida, aprovada e assinada por todos os presentes.São Paulo, 15 de abril de 2026. Thiago Bellini Motta Leomil - Presidente, Flavio Noschese - Secretário. Acionistas: VRED3 (Thiago Bellini Motta Leomil e Marcelo Rezende Rainho Teixeira), FNOS PARTICIPAÇÕES LTDA (Flavio Noschese).

Charneca Holding S.A.

CNPJ nº 05.778.920/0001-59

Demonstrações Financeiras encerradas em 31 de dezembro de 2025 e 2024 - *(Em Reais)*

Balanço Patrimonial

	2025	2024		2025	2024
Ativo	**21.276.304,21**	**19.347.651,86**	Imobilizado	47.517,11	54.676,68
Circulante	7.764.013,19	5.828.201,27	**Passivo**	**21.276.304,21**	**19.347.651,86**
Disponibilidades	7.554.162,75	5.704.718,20	**Circulante**	**4.896.576,43**	**178.579,92**
Créditos	209.850,44	123.483,07	Obrigações de Curto Prazo	4.896.576,43	178.579,92
Não Circulante	13.512.291,02	13.519.450,59	Patrimônio Líquido	16.379.727,78	19.169.071,94
Realizável A Longo Prazo	**5.700,00**	**5.700,00**	Capital Realizado	15.636.882,00	15.636.882,00
Investimentos	13.459.073,91	13.459.073,91	Reservas	742.845,78	3.532.189,94

Reconhecemos a exatidão do presente Balanço Patrimonial, cujos valores do Ativo e Passivo mais Patrimônio Liquido importam em R$ 21.276.304,21 (vinte e um milhões, duzentos e setenta e seis mil, trezentos e quatro Reais e vinte e um Centavos)

Demonstração de Resultado do Exercício

Descrição	2025	2024
Receitas Brutas	**4.092.951,17**	**4.067.052,82**
Deduções	**(149.505,68)**	**(148.515,97)**
= Receita Líquida	3.943.445,49	3.918.536,85
= Lucro Bruto	3.943.445,49	3.918.536,85
Despesas Financeiras	(16.245,86)	(5.510,14)
Receitas Financeiras	893.265,55	7.195,46
Despesas Administrativas	(87.890,86)	(16.306,24)
Despesas Gerais	(1.005.141,13)	(562.343,63)
Outras Despesas Operacionais	(1.417,46)	(1.193,90)
= Lucro Operacional	**3.726.015,73**	**3.340.378,40**
= Lucro Contábil Líquido antes da Contribuição Social	**3.726.015,73**	**3.160.378,40**
Contribuição Social	**(198.359,97)**	**(117.778,72)**
= Lucro Contábil Líquido antes do Imposto de Renda	**3.527.655,76**	**3.042.599,68**
Imposto de Renda	**(526.999,92)**	**(303.163,11)**
= Lucro	**3.000.655,84**	**2.739.436,57**

José Nunes Charneca - Sócio Administrador - CPF: 084.775.078-72
Maria Senir Alves - Contadora - CT-CRC nº 01SP105163/O-5

VR Editora S/A

CNPJ/MF nº 02.817.648/0001-80

Demonstrações Financeiras referentes aos exercícios sociais encerrados em 31 de dezembro de 2025 e 2024 *(Valores expressos em Reais)*

Balanço Patrimonial

Ativo	2025	2024
Circulante		
Caixa/bancos	2.240.079	788.327
Aplicações Financeiras	200.000	–
Clientes	11.441.718	11.160.693
Adiantamentos Diversos	4.412.635	4.121.928
Estoques	19.680.654	16.894.190
Impostos a Recuperar	349.011	2.104
Despesas a Apropriar	160.479	4.298
Outros Créditos		
Total do Ativo Circulante	**38.484.576**	**32.971.539**
Realizável a Longo Prazo	202.572	202.572
Ativo Permanente		
Imobilizado	2.340.505	2.273.944
Depreciação Amort. Acum	(1.645.658)	(1.820.551)
Total do Ativo Permanente	**694.847**	**453.393**
Total do Ativo Não Circulante	**897.419**	**655.965**
Ativo Permanente		
Amortização Acum.	(252.006)	–
Total Ativo Permanente	**(252.006)**	
Contas de Compensação	–	–
Total do Ativo	**39.129.989**	**33.627.504**

Passivo	2025	2024
Circulante		
Fornecedores Nacionais/Internacionais	6.102.145	5.393.694
Adiantamentos Clientes	574.731	574.731
Obrigações Sociais	436.724	350.034
Provisões Trabalhistas	583.163	399.161
Obrigacões Tributárias	405.932	519.378
Royalties a Pagar	2.980.674	2.323.108
Outras Contas a Pagar	57.999	58.744
Empréstimos e Financiamentos	1.012.722	–
Total do Passivo Circulante	**12.154.091**	**9.618.849**
Passivo Não Circulante		
Lucros e Dividendos a Distribuir 2025	8.000.000	–
Total do Passivo Não Circulante	**8.000.000**	**–**
Patrimônio Líquido		
Capital Subscrito	50.000	50.000
Reservas	16.283.293	22.985.582
Prejuízos Acumulados	(1.404.637)	(1.404.637)
Ajustes de Exercícios Anteriores	(185.628)	–
Resultado do Exercício	4.232.871	2.377.711
Total do Patrimônio Líquido	**18.975.899**	**24.008.655**
Total do Passivo	**39.129.989**	**33.627.504**

Demonstração do Resultado

	2025	2024
Receita Operacional Bruta	**40.579.015**	**37.977.025**
Receita de Vendas	40.451.039	37.459.029
Receita de Serviços	127.975	517.996
Deduções da Receita Bruta	**(608.380)**	**(635.138)**
ICMS/IPI s/Vendas	(9.819)	–
PIS/COFINS/ISS	(12.851)	(58.275)
Vendas Canceladas	(585.710)	(576.864)
Receita Não Operacional Bruta	**–**	**(63.000)**
Alienação de Bens do Ativo Imobilizado	–	(63.000)
Receita Operacional Líquida	**39.970.635**	**37.278.887**
Custo dos Produtos Vendidos	14.200.270	14.196.441
Custo Editorial	556.912	850.328
Lucro Bruto	**25.213.453**	**22.232.118**
Despesas Operacionais	**19.741.532**	**19.008.437**
Administrativas	7.489.734	6.693.014
Comerciais	11.840.288	12.134.388
Depreciação/amortização	77.113	105.788
Resultado Operacional Financeiro	334.397	75.246
Lucro (Prejuízo) Operacional	**5.471.920**	**3.223.682**
Provisão para IRPJ e CSSL	1.239.049	845.971
Lucro/Prejuízo Líquido do Exercício	**4.232.871**	**2.377.711**

Demonstração das Mutações do Patrimônio Liquido

	2025
Saldo Inicial do Período	**24.008.655**
Reservas	**(9.080.000)**
Reversões de Reservas	(8.000.000)
Lucros Distribuidos	(1.080.000)
Resultado Líquido do Exercício	**4.232.871**
Lucros ou Prejuizos Acumulados	**(185.628)**
Ajustes de Exercícios Anteriores	(185.628)
Saldo Final do Período	**18.975.898**

Demonstração de Fluxo de Caixa

	2025
Fluxo de Caixa Originários de Atividades Operacionais	
Resultado do Período	4.232.871
Deprecação e Amortização	77.113
Lucro Operacional Bruto antes das Mudanças no Capital de Giro	**4.309.984**
Aumento (Redução) Clientes	(281.025)
Aumento (Redução) Outros Creditos	(637.614)
Aumento (Redução) Estoques	(2.786.464)
Aumento (Redução) Despesas Pagas Antecipadamente	(156.182)
Aumento (Redução) em Fornecedores	708.451
Aumento (Redução) de Impostos	11.730
Aumento (Redução) de Salários a Colaboradores	145.517
Aumento (Redução) de Outras Obrigações	656.821
Disponibilidades Líquidas Geradas nas Atividades Operacionais	**1.971.220**
Fluxo de Caixa Originários de Atividades de Investimentos	
(-) Adição de ativo imobilizado e intangível	(66.561)
(-) Aquisição de Ações/Cotas	–
Disponibilidades Líquidas Geradas Atividades de Investimentos	**(66.561)**
Fluxo de Caixa Originários de Atividades de Financiamentos	
(-) Distribuição de Lucros	(1.080.000)
Empréstimos Tomados	1.012.722
(-) Ajuste exercicios anteriores	(185.628)
Disponibilidades Líquidas Geradas Atividades de Financiamentos	**(252.906)**
Aumento (Redução) nas Disponibilidades	**1.651.752**
Disponibilidades no Início do Período	**788.327**
Disponibilidades no Final do Período	**2.440.079**
Variação da Disponibilidades	**1.651.752**

Notas Explicativas da Administração às Operações Contábeis

1. Contexto Operacional – A VR Editora S/A, sociedade anonima de capital fechado, tem como objeto social a edição integrada a impressão de livros, nas disposições legais regulamentadas em vigor. **2. Apresentação das Demonstrações Contábeis –** As demostrações contábeis da VR Editora S/A foram elaboradas e estão apresentadas em conformidade com as práticas contábeis adotadas no Brasil e com observância às disposições contidas na Lei da Sociedades por Ações e incorporam as alterações trazidas pela Lei nº 11.638/2007 e nº 11.941/2009. As demonstrações contábeis da VR Editora S/A foram aprovadas pela Diretoria em 15/04/2026. **3. Principais Práticas Contábeis** – **a) Apuração do resultado:** O resultado é apurado pelo regime de competência, ou seja, as receitas e despesas são reconhecidas no resultado no período em que elas ocorreram, simultaneamente quando se relacionarem, independentemente do efetivo recebimento ou pagamento. **b) Fluxo de Caixa: i. Caixa equivalentes a caixa:** são representados por dinheiro em caixa e depósitos em instituições financeiras, incluídos na rubrica de disponibilidades, aplicações em depósitos interfinanceiros, aplicações em cotas de fundo de investimento. Os equivalentes a caixa são aqueles recursos mantidos com a finalidade de atender a compromissos de caixa de curto prazo e não para investimento ou outros fins. **c) Custo:** Os estoques são demonstrados pelo custo médio dos bens adquridos ou produzidos. **d) Importações:** Importações em trânsito são demonstradas pelo custo acumulado de cada importação. **e) Demais informações:** As demais informações de ativo e passivo estão demonstrados aos seus valores originais, adicionados, quando aplicável, pelos valores de juros e variações monetárias ou, no caso de despesas pagas antecipadamente, demonstrados pelo valor de custo.

A Diretoria

André Nasser Figueiredo – Contador CRC-SP 1SP 199.617/O-0

BSI Capital Securitizadora S.A.

CNPJ/MF n° 11.257.352/0001-43 - NIRE 35.300.461.827

Edital de 1ª (primeira) Convocação para a Assembleia Geral de Titulares dos Certificados de Recebíveis Imobiliários da Série Única da 23ª Emissão em Série Única a ser realizada em 06 de maio de 2026

Ficam convocados os Titulares dos Certificados de Recebíveis Imobiliários da 23ª Emissão em Série Única **BSI Capital Securitizadora S.A.**, inscrita no CNPJ sob o nº 11.257.352/0001-43 ("Titulares dos CRI", "CRI" e "Emissora", respectivamente), nos termos da cláusula 11.3 do Termo de Securitização ("Termo de Securitização"), a reunirem-se em Assembleia Geral de Titulares dos CRI ("Assembleia"), a realizar-se no dia **06 de maio de 2026, às 14:00 horas**, de modo exclusivamente digital, por meio da plataforma *Microsoft Teams*, sendo o acesso disponibilizado pela Emissora individualmente para os Titulares dos CRI devidamente habilitados, nos termos deste Edital de Convocação, conforme a Resolução da Comissão de Valores Mobiliários ("CVM") nº 60, de 23 de dezembro de 2021 ("Resolução CVM 60"), a fim de deliberar sobre as seguintes matérias da Ordem do Dia: **a)** As Demonstrações Financeiras do Patrimônio Separado referentes ao exercício encerrado em 31 de dezembro de 2025 ("Demonstrações Financeiras"), emitidas sem ressalvas e sem opinião modificada, acompanhadas do relatório da ***Audifactor Auditores Independentes S/S.***, na qualidade de auditor independente, elaboradas conforme a Resolução CVM 60, especialmente artigo 50, a Lei nº 6.404, de 15 de dezembro de 1976, conforme alterada, e demais normas contábeis, legais e regulatórias aplicáveis. **b)** Alteração das Cláusulas 2.3 e 2.4 da Cédula de Crédito Bancário nº 10013864-0, de modo a estabelecer que a comprovação da Destinação de Recursos pela Devedora nas SPEs Conviva passe a ser realizada por meio da apresentação trimestral dos contratos de mútuo financeiro a serem celebrados entre a Devedora na qualidade de mutuante e as SPEs Conviva na qualidade de mutuário, em substituição à obrigatoriedade de apresentação dos comprovantes de registro dos atos societários, deixando, portanto, de ser exigido o registro formal desses atos para fins de comprovação. Sendo que certo que, permanece inalterado a comprovação por meio do envio do extrato bancário em valores a serem definidos conforme Relatório de Medição, nos termos da Cláusula 2.3 da CCB. As matérias acima indicadas deverão ser consideradas pelos Titulares dos CRI de forma independente no âmbito da Assembleia, de modo que a não deliberação ou a não aprovação a respeito de qualquer uma delas, não implicará automaticamente a não deliberação ou não aprovação de qualquer uma das demais matérias constantes da ordem do dia. A Assembleia será realizada de forma exclusivamente digital, por meio da plataforma *Microsoft Teams* e seu conteúdo será gravado pela Emissora. O acesso à plataforma será disponibilizado pela Emissora individualmente para os Titulares dos CRI que enviarem à Emissora, com cópia ao Agente Fiduciário, por correio eletrônico : juridico@bsicapital.com.br, agentefiduciario@vortx.com.br e vgi@vortx.com.br identificando no título do e-mail a operação (CRI 23ª Emissão da Série Única), a confirmação de sua participação na Assembleia, acompanhada dos Documentos de Representação (conforme abaixo definidos) até 2 (dois) dias antes da realização da Assembleia. Para os fins da Assembleia, considera-se "Documentos de Representação": **a) Participante pessoa física**: Cópia digitalizada de documento de identidade do Titular dos CRI; caso representado por procurador, também deverá ser enviada cópia digitalizada da respectiva procuração com firma reconhecida ou assinatura eletrônica com certificado digital, com poderes específicos para sua representação na Assembleia e outorgada há menos de 1 (um) ano, acompanhada do documento de identidade do procurador; e **b) Demais participantes**: Cópia digitalizada do estatuto ou contrato social (ou documento equivalente), acompanhada de documento societário que comprove a representação legal do titular dos CRI (como ata de eleição da diretoria) e cópia do documento de identidade do representante legal. Caso este seja representado por procurador, deverá ser enviada também a procuração com firma reconhecida ou assinada eletronicamente com certificado digital, contendo poderes específicos para representação na Assembleia, emitida há menos de 1 (um) ano, acompanhada do documento de identidade do procurador. Os termos ora utilizados iniciados em letras maiúsculas que não estiverem aqui definidos têm o significado que lhes foi atribuído nos Documentos da Operação. São Paulo, 17 de abril de 2026. **BSI Capital Securitizadora S.A.**

(17, 18 e 21/04/2026)

Wish Bossa Nova Empreendimentos S.A.

CNPJ/MF nº 17.863.504/0001-38 – NIRE 35.300.457.161

Edital de Convocação – Assembleia Geral Ordinária e Extraordinária de Acionistas

Serve a presente para convocar os acionistas da **Wish Bossa Nova Empreendimentos S.A**, inscrita no CNPJ sob o nº 17.863.504/0001-38 ("**Companhia**"), para participarem da **Assembleia Geral Ordinária e Extraordinária**, a ser realizada no dia **30 de abril de 2026**, às 11:00, em primeira convocação, e às 11:30, em segunda convocação, de forma exclusivamente remota, via videoconferência, conforme procedimento abaixo, a fim de deliberar e votar sobre a seguinte Ordem do Dia: **Em Assembleia Geral Ordinária:** (i) tomar as contas dos administradores e examinar, discutir e votar o Relatório Anual da Administração relativo ao exercício social findo em 31 de dezembro de 2025; (ii) deliberar sobre as Demonstrações Financeiras da Companhia, acompanhadas do relatório e parecer emitidos pelo Auditor Independente, relativas ao exercício social findo em 31 de dezembro de 2025, bem como a destinação dos resultados auferidos no referido período; e (iii) deliberar sobre a proposta de orçamento para o exercício social de 2026. **Em Assembleia Geral Extraordinária**: (i) aumento de capital social da Companhia, no montante de R$ 4.699.923,88 mediante a emissão de 87.521.860 ações ordinárias, todas nominativas, com preço de emissão unitário de R$ 0,0537, nos termos do art. 170 da Lei das S.A, a ser integralizado no prazo de até 12 (doze) meses, podendo ser um prazo menor, a ser notificado, pela Companhia aos acionistas, com 30 (trinta) dias de antecedência, conforme necessidade de caixa da Companhia. (ii) a alteração do endereço da sede da Companhia; (iii) com a aprovação do item (i), a alteração do Artigo 5º do Estatuto Social do Companhia e a consolidação do Estatuto Social; (iv) com a aprovação do item (ii), a alteração do Artigo 3º do Estatuto Social da Companhia e a consolidação do Estatuto Social. Ressaltamos que nos termos da cláusula 4.1.4 do Acordo de Acionistas da Companhia, a matéria constante no item (i) acima envolve uma **Matéria Sujeita à Aprovação Qualificada dos Acionistas** (conforme definido no Acordo de Acionistas), sendo necessário votos representativos de, pelo menos, 75% (setenta e cinco por cento) do capital social votante da Companhia para sua aprovação. A Assembleia será realizada de forma exclusivamente à distância e transmitida ao vivo na modalidade digital, por meio da plataforma de comunicação *Teams*. Para participar da Assembleia, o acionista deverá observar o procedimento abaixo indicado. O acionista poderá ser representado por outro acionista ou por advogado, mediante outorga de procuração com poderes específicos para votar as matérias constantes da Ordem do Dia, devendo uma cópia da procuração e de documento de identidade do procurador ser apresentada fisicamente ou enviada ao e-mail **juridico.consultivo@hsinvest.com**, com pelo menos 30 (trinta) minutos de antecedência do horário de início da Assembleia. **• Procedimento para a Participação e Votação à Distância:** a. Link de acesso à transmissão da Assembleia: [https://teams.microsoft.com/meet/22207800068196?p=M34EHF3OVYocMeAT3G] (necessário copiar e colar o endereço eletrônico acima no navegador, para acessar a plataforma Teams). b. A participação e a votação do acionista (ou seu procurador) ocorrerão de forma remota, por vídeo, áudio ou mensagens na ferramenta "Chat" disponível na plataforma Teams. c. Recomendamos que o acionista (ou seu procurador) acesse a plataforma Teams antes do horário de início da Assembleia para eventuais ajustes em sua conexão. d. Caberá ao acionista (ou seu procurador) providenciar sua estrutura adequada de internet e equipamentos que suportem transmissão de vídeo e áudio. Recomenda-se o uso de internet banda larga ou similar. e. A Assembleia será gravada para os devidos fins legais. **• Documentos à Disposição dos Acionistas:** Em conformidade com o Art. 7º, parágrafo único, da Instrução Normativa DREI nº 79, de 14 de abril de 2020, segue anexo ao presente edital o boletim de voto à distância na forma do **Anexo I**, a fim de viabilizar o voto à distância de V. Sa. Como determina o art. 9º da referida Instrução, caso V. Sa. opte por esta alternativa, deverá encaminhar o documento preenchido ao seguinte endereço postal: Avenida Presidente Juscelino Kubitschek, nº 1400, 13º andar, CEP: 04543-000, São Paulo/SP., e/ou o endereço eletrônico **juridico.consultivo@hsinvest.com** com, no mínimo, 5 (cinco) dias corridos de antecedência da realização da assembleia. São Paulo/SP, 15 de abril de 2026. **Bruno Sampaio Greve** – Presidente do Conselho de Administração e Diretor da Companhia. (16, 17 e 18/04/2026)

CIA. Agrícola Fazenda Santa Adélia

CNPJ. 51.459.881/0001-44 - NIRE 3530005624-8

Edital de Convocação de Assembleia Geral Ordinária e Extraordinária

Ficam convocados os acionistas a se reunirem em Assembléia Geral Ordinária e Extraordinária, no dia 28 de Abril de 2026, às 14h00min. com segunda chamada às 14h30min, à Rua Professora Irene Alves Toledo Lima, nº. 169, Vila Paraíso, Limeira - SP, a fim de deliberarem sobre as seguintes ordens do dia: **Ordinária:** 1- Exame, discussão e aprovação das demonstrações financeiras relativas ao exercício social encerrado em 31 de dezembro de 2025. 2- Eleição dos membros da Diretoria para o período de 01 de julho de 2026 a 30 de junho de 2027 e fixação de seus honorários. **Extraordinária:** 1- Esclarecer sobre o loteamento Florisa e despesas geradas. 2- Esclarecer sobre os processos existentes referente aos lotes e área do Linhão. 3- Demais esclarecimentos que se fizerem necessários. Limeira, 15 de abril de 2026. **Neyde Bassinello Tomasini -** Diretor Presidente. **(16, 17 e 18/04/2026)**

Pedreira Cachoeira S.A.

CNPJ/MF nº 62.310.644/0001-33

Edital de Convocação – Assembleia Geral Ordinária e Extraordinária ("AGOE")

Ficam convidados os senhores acionistas desta Companhia a se reunirem em AGOE, que se realizará no dia 28 de abril de 2026, às 11:30h, na sede social, Rua Cel. Sezefredo Fagundes, 7.901 – Tucuruvi, na cidade de São Paulo, Capital, CEP 02306-000, para deliberarem, sobre a seguinte ordem do dia: ***(i)*** exame, discussão e votação das demonstrações financeiras e contábeis, suas notas explicativas e relatório da administração, relativos ao exercício social findo em 31/12/2025; ***(ii)*** destinação do resultado do exercício findo em 31/12/2025; ***(iii)*** correção monetária do capital social; ***(iv)*** eleição da diretoria para o período 2026-2028; ***(v)*** aprovação da verba anual e global destinada à remuneração da diretoria; ***(vi)*** autorização para que as publicações determinadas pela Lei nº 6.404/76 sejam realizadas no portal https://www.gov.br/centraldebalancos/#/demonstracoes; e ***(vii)*** outros assuntos de interesse social. SP, 15/04/2026. A diretoria. (17, 18 e 21/04/2026)

TAM Aviação Executiva e Táxi Aéreo S.A.

CNPJ/MF nº 52.045.457/0001-16 – NIRE 35.300.026.373

Edital de Convocação – Assembleia Geral Ordinária

Ficam convocados os senhores acionistas da **TAM Aviação Executiva e Táxi Aéreo** S.A. ("Companhia") a se reunirem às 09h, do dia 30 de abril de 2026, na sede social, na cidade de São Paulo, estado de São Paulo, na Rua Jorge Faleiros, 250, Jabaquara, facultada a participação digital através do link https://teams.microsoft.com/meet/23257707927496 0?p=mRGMFra43TV7AyFY3P, bem como a assinatura da respectiva Ata por meio digital a ser disponibilizado, a fim de deliberarem sobre a seguinte ordem do dia: **a.** Tomar as contas dos administradores, examinar, discutir e votar o relatório da administração, as demonstrações financeiras e o parecer dos auditores independentes relativos ao exercício social encerrado em 31 de dezembro de 2025; **b.** Destinação do lucro apurado no exercício social encerrado em 31 de dezembro de 2025; **c.** Remuneração dos administradores da Companhia; e **d.** Aumento de capital da Companhia. A Companhia informa que se encontram à disposição dos Senhores Acionistas, na sede social da Companhia os documentos elencados na Lei 6.404/76. São Paulo, 20 de abril de 2026. **Leonardo Rosendo Fiuza** – Diretor. (20, 21 e 23/04/2026)

A.Life Entertainment Group S.A.

CNPJ nº 11.513.881/0001-60 - NIRE nº 35.300.375.653

Edital de Convocação da Assembleia Geral Ordinária e Extraordinária a Ser realizada em 27 De Abril De 2026

Ficam convocados os Senhores Acionistas a se reunirem em Assembleia Geral Ordinária e Extraordinária, a ser realizada no dia 27 de abril de 2026, às 9:00 horas, na sede da Companhia, localizada na Rua Augusta, 3000, 1º andar, Cerqueira Cesar, São Paulo, SP, CEP 01412-100, a fim de deliberar sobre a seguinte Ordem do Dia: **- Em Assembleia Geral Ordinária ("AGO"):** 1) Tomar as contas dos administradores, examinar, discutir e votar as demonstrações financeiras relativas ao exercício social encerrado em 31 de dezembro de 2025; 2) Deliberar sobre a destinação do resultado do exercício de 2025. **- Em Assembleia Geral Extraordinária ("AGE"):** 3) Deliberar a reforma do estatuto social, especificamente para o fim de incluir no objeto social as atividades de bar, restaurante e outros serviços de alimentação e bebida; locação de espaço para eventos; serviços de alimentação para eventos e recepções; comércio varejista de produtos alimentícios em geral; fornecimento de alimentação preparada preponderantemente para consumo domiciliar; entretenimento e produção musical, com ou sem execução de música ao vivo. A documentação relativa às matérias da ordem do dia está à disposição para exame pelos Srs. Acionistas na sede da Companhia. A participação poderá ocorrer por representante legal ou procurador constituído há menos de 1 (um) ano, nos termos da Lei nº 6.404/1976. A assembleia será instalada e presidida pelo Presidente do Conselho de Administração ou, em sua ausência, por membro indicado pelos acionistas detentores da maioria do capital social presente, conforme o Artigo 7º, §2º, do Estatuto Social. São Paulo, 15 de abril de 2026. **Pedro Henrique Cristoforo Da Silveira - Presidente do Conselho de Administração. (16, 17 e 18/04/2026)**

Transbrasiliana Concessionária de Rodovia S.A.

CNPJ/MF nº 09.074.183/0001-64 - NIRE 35.300.346.238 - Companhia Aberta

Edital de 1ª (primeira) Convocação Assembleia Geral de Debenturistas da 8ª (oitava) Emissão de Debêntures Simples, não Conversíveis em Ações, da Espécie com Garantia Real, com Garantia Adicional Fidejussória, em Série Única, para Distribuição Pública, com Esforços Restritos, da Transbrasiliana Concessionária de Rodovia S.A., a ser realizada em 07 de maio de 2026

A **Transbrasiliana Concessionária de Rodovia S.A.** ("Companhia" ou "Emissora") na qualidade de emissora das debêntures objeto da 8ª (Oitava) Emissão de Debêntures Simples, Não Conversíveis em Ações, da Espécie com Garantia Real, com Garantia Adicional Fidejussória, em Série Única, da Companhia ("Debêntures" e "Emissão", respectivamente), vem, por meio do presente Edital de Convocação, nos termos previstos na Lei nº 6.404 de 15 de dezembro de 1976, conforme alterada ("Lei das Sociedades por Ações"), bem como na Cláusula 11 do "*Instrumento Particular de Escritura da 8ª (Oitava) Emissão de Debêntures Simples, Não Conversíveis em Ações, da Espécie com Garantia Real, com Garantia Adicional Fidejussória, em Série Única, para Distribuição Pública, com Esforços Restritos, da Transbrasiliana Concessionária de Rodovia S.A.*", celebrado em 25 de março de 2022, conforme aditado, entre a Companhia, na qualidade de Emissora, a TPI – Triunfo Participações e Investimentos S.A., inscrita no Cadastro Nacional de Pessoas Jurídicas do Ministério da Fazenda ("CNPJ/MF") sob o nº 03.014.553/0001-91 ("TPI"), a Brvias Holding Tbr S.A. inscrita no CNPJ/MF sob o nº 09.347.081/0001-75 e a Juno Participações e Investimentos S.A. inscrita no CNPJ/MF sob o nº 18.252.691/0001-86 ("Juno") e a VXPavarini Distribuidora de Títulos e Valores Mobiliários Ltda., inscrita no CNPJ/MF sob o nº 15.227.994/0004-01, na qualidade de agente fiduciário representante da comunhão dos Debenturistas ("Agente Fiduciário"), conforme aditado ("Escritura de Emissão"), **convocar** os titulares das Debêntures em Circulação (conforme definido na Escritura de Emissão) objeto da Emissão ("Debenturistas") para se reunirem em Assembleia Geral de Debenturistas ("Assembleia Geral de Debenturistas") a **ser realizada em primeira convocação em 07 de maio de 2026, às 15 horas**, de forma exclusivamente digital, nos termos da Resolução da Comissão de Valores Mobiliários ("CVM") nº 81, de 29 de março de 2022, conforme alterada ("Resolução CVM 81") por meio de sistema eletrônico *Microsoft Teams* ("Plataforma Digital"), cujo link de acesso será encaminhado aos Debenturistas que se habilitarem validamente, nos termos deste Edital, a fim de deliberar sobre as matérias listadas no item (2) abaixo. **(1) Considerando que:** (a) à época da realização da Emissão, foi informado aos Debenturistas que Furnas havia ingressado com arbitragem objetivando exercer a preferência para aquisição da totalidade da participação detida pela Juno na Tijoá Participações e Investimentos S.A. ("Tijoá") e na CSE – Centro de Soluções Estratégicas S.A., correspondente a 50,1% (cinquenta inteiros e um décimo por cento) do capital social de cada companhia ("Arbitragem Furnas"); (b) a Escritura de Emissão autoriza a venda das ações da Tijoá e da Juno e, nos termos de sua Cláusula 6.2, previu mecanismo de Amortização Extraordinária Obrigatória em caso de "*venda ou qualquer outra forma de alienação das Ações Alienadas Fiduciariamente da Tijoá ou das Ações Alienadas Fiduciariamente da Juno, incluindo, mas não se limitando a eventual venda forçada*"; (c) no âmbito da Arbitragem Furnas, em decisão proferida pelo Tribunal Arbitral, no procedimento arbitral CCBC 36/2021/SEC6, foi deferido o pedido de Centrais Elétricas do Brasil S.A. – Eletrobras ("Axia"), de concessão de tutela específica do direito de preferência previsto nos acordos de acionistas da Tijoá, determinando-se que Juno pratique os atos necessários à alienação, em favor da Axia, das ações de sua emissão e de propriedade da TPI ("Decisão Arbitral" e "Venda Forçada"); (d) a Decisão Arbitral caracteriza-se **como hipótese de venda forçada das Ações Alienadas Fiduciariamente**, nos termos previstos na Cláusula 6.2 da Escritura de Emissão; (e) após a Decisão Arbitral que determinou a venda forçada das **Ações Alienadas Fiduciariamente**, Axia e TPI travaram disputadas acerca do valor da venda das ações e que recentemente chegaram a um entendimento sobre referido valor, de modo a encerrar a disputa, no melhor interesse de todos, inclusive da Emissora; (f) a Venda Forçada implica a transferência do controle societário da Juno e, indiretamente, da Tijoá para o(s) novo(s) acionista(s); (g) a Escritura de Emissão prevê a observância dos Índices Financeiros, sendo certo que a sua primeira mediação ocorreu em 31 de março de 2024; (h) nas medições dos Índices Financeiros ocorridas desde 31 de março de 2024 até a presente data, a leitura dos *covenants* foi realizada conforme as definições de fluxo de caixa prevista no item (2), (vii) abaixo; (i) alguns Debenturistas solicitaram que o Anexo V da Escritura de Emissão contendo a metodologia de cálculo do Indice Financeiro anteriormente existente fosse aperfeiçoado a fim de dar clareza ao cálculo dos Índices Financeiros; (j) apesar de a Escritura de Emissão prever o mecanismo de Amortização Extraordinária e não obstante ser uma consequência natural da Venda Forçada, a Emissora deseja realizar a presente AGD visando atribuir conforto à Axia com relação à liberação das garantias, bem como clarificar a redação dos Índices Financeiros; **(2) Ante ao exposto, a Emissora convoca os Debenturistas para deliberar sobre:** (i) não obstante o previsto na Cláusula 6.2, item (b.ii), da Escritura de Emissão, realização de uma Amortização Extraordinária Obrigatória das Debêntures no montante de R$70.000.000,00 (setenta milhões de reais), em até 5 (cinco) Dias Úteis após o fechamento da Venda Forçada, devendo ser realizado o depósito dos recursos pela compradora, por conta e ordem da TPI, diretamente na Conta Vinculada TBR ("Valor da Amortização" e "Amortização Venda Forçada", respectivamente), observado que (a) o Valor da Amortização engloba Valor Nominal Unitário Atualizado acrescido da Remuneração; (b) não será pago qualquer prêmio; (c) até a presente data, não é devido qualquer Encargo Moratório; e (d) o Agente Fiduciário, o Banco Liquidante e a B3, deverão ser comunicados com, no mínimo, 3 (três) Dias Úteis de antecedência da efetiva data de Amortização Venda Forçada, sendo que, uma vez realizada a Amortização Venda Forçada, serão excluídas as Cláusulas 6.2 e 6.3 da Escritura de Emissão, bem como as demais referências à Amortização Extraordinária Obrigatória ; (ii) em decorrência da realização da Amortização Venda Forçada, a alteração do cronograma de Amortização do Valor Nominal Unitário das Debêntures previsto na Cláusula 5.13 da Escritura de Emissão, de modo que a tabela de amortização prevista na Cláusula 5.13 da Escritura de Emissão seja alterada para incluir um evento de Amortização no montante de R$70.000.000,00 (setenta milhões de reais), que deverá ocorrer em até 5 (cinco) Dias Úteis após o fechamento da Venda Forçada; (iii) no prazo de até 1 (um) Dia Útil da realização da Amortização Venda Forçada, a transferência do montante de R$40.000.000,00 (quarenta milhões de reais) oriundos da Venda Forçada para depósito direto pela compradora, por conta e ordem da TPI, na Conta Vinculada da TBR (conforme definida no Contrato de Garantia TBR) ("Depósito Conta Vinculada TBR"), sendo certo que tais recursos serão disponibilizados pela TPI à TBR ("Recursos Venda Forçada"), por meio de (a) contrato de mútuo entre TPI, na qualidade credora, e Companhia, na qualidade de devedora ("Mútuo TPI") e/ou (b) aumento de capital da Companhia ("Aumento de Capital TPI"). Para fins de clareza, a soma do valor do Mútuo TPI e/ou do Aumento de Capital TPI deverá totalizar o montante de R$40.000.000,00 (quarenta milhões de reais), sendo certo que caso seja realizado via Mútuo TPI, tal mútuo será remunerado pela NTN-B (Nota do Tesouro Nacional – Série B). Os recursos do Mútuo TPI e/ou Aumento de Capital deverão ser destinados exclusivamente para as despesas relacionadas diretamente à manutenção ou ampliação do Projeto ("Destinação de Uso do Recursos Venda Forçada"). Os Recursos Venda Forçada depositados na Conta Vinculada TBR serão transferidos de forma faseada para a Conta de Livre Movimentação TBR ("Liberação de Recursos"), sendo certo que o valor da primeira liberação de recursos ("Primeira Transferência") será definido e discutido na Assembleia Geral de Debenturistas, respeitado o quórum de 75% (setenta e cinco por cento) das Debêntures em Circulação. Após a Primeira Transferência e a cada nova Liberação de Recursos, a Companhia deverá enviar ao Agente Fiduciário um relatório atestando a Destinação de Uso dos Recursos Venda Forçada que deverá conter o montante de investimento realizado, a destinação vinculada ao Projeto, o local e a descrição do investimento e/ou gasto realizado ("Relatório de Uso"). A apresentação do Relatório de Uso da Liberação de Recursos exatamente anterior ao Agente Fiduciário é condição precedente para cada nova Liberação de Recursos; (iv) se aprovado o item (iii) acima, autorização para pagamento, total ou parcial, pela Companhia, do saldo devedor do Mútuo TPI ("Pagamento Mútuo") e/ou a autorização para que a Companhia faça a devolução do Aumento de Capital TPI via redução de capital social da Companhia ("Redução de Capital Permitida") conforme previsto abaixo. (iv.1) Com relação aos Recurso Venda Forçada depositados na Conta vinculada TBR, estes poderão ser devolvidos a TPI por meio do pagamento de Pagamento Mútuo e/ou Redução de Capital Permitida caso: a. ocorra a publicação de ato administrativo do poder concedente que aprove um aumento das tarifas, excluindo reajustes inflacionários, a serem cobradas pela Companhia no âmbito do Contrato de Concessão, observado que nessa hipótese o Pagamento Mútuo e/ou a Redução de Capital Permitida, serão calculados conforme venha ser discutido na Assembleia Geral de Debenturistas; b. a Companhia celebre novo financiamento de acordo com termos a serem discutidos na Assembleia Geral de Debenturistas; c. a publicação do ato administrativo do poder concedente que aprove a prorrogação do prazo final do Contrato de Concessão, por, no mínimo, em 3 (três) anos adicionais da atual data de encerramento do Contrato de Concessão; (iv.2) Com relação aos Recurso Venda Forçada depositados na Conta Vinculada TBR que tenham sido liberados para Conta Livre Movimentação TBR, estes poderão ser devolvidos a TPI conforme venha ser discutido na Assembleia Geral de Debenturistas. (v) (a) Alteração da Cláusula 6.1.2 da Escritura de Emissão, a fim de excluir o prêmio previsto no item (iii) da Cláusula 6.1.2 da Escritura de Emissão, de forma que o Resgate Antecipado Facultativo (quando e se realizado) será realizado mediante o pagamento integral do Valor Nominal Unitário Atualizado acrescido: (i) da Remuneração, calculada *pro rata temporis* desde a primeira Data de Integralização das Debêntures ou a Data de Pagamento de Remuneração imediatamente anterior, conforme o caso, até a data do efetivo pagamento; (ii) dos Encargos Moratórios devidos e não pagos até a data do referido resgate, se for o caso; e (iii) sem qualquer prêmio; e (b) a alteração da Cláusula 6.1.7 da Escritura de Emissão, de forma a permitir que o Resgate Antecipado Facultativo seja realizado em qualquer momento , respeitando os prazos de comunicação previstos na Cláusula 6.1.1 da Escritura de Emissão. Nos termos do §1º do artigo 1º da Resolução CMN 4.751, os Debenturistas, representando, 75% (setenta e cinco por cento) das Debêntures em Circulação, deliberarão pela desconsideração dos requisitos previstos nos incisos III e IV do artigo 1º de tal resolução (itens (a.iii) e "b" acima); (vi) a autorização para liberação, sob Condição Suspensiva, das seguintes obrigações e garantias ("Liberação das Garantias"): (a) da Fiança (conforme definida na Escritura de Emissão) outorgada pela Juno em garantia das Obrigações Garantidas (conforme definida na Escritura de Emissão) ("Fiança Juno"), sendo que após o implemento da Condição Suspensiva (conforme definida abaixo), a Juno deixará de ser parte da Escritura de Emissão e todas as obrigações lá previstas com relação, exclusivamente, à Juno perderão a sua validade e eficácia, de forma automática; (b) da totalidade das obrigações e garantias outorgadas pela Juno no âmbito da Emissão, incluindo, mas não se limitando, aquelas assumidas e/ou outorgadas no âmbito da Escritura de Emissão e do "*Contrato de Alienação Fiduciária de Ações e Cessão Fiduciária sob Condição Suspensiva em Garantia e Outras Avenças*", celebrado entre a Juno, Tijoá, o Agente Fiduciário, entre outros, relativo à alienação fiduciária das ações de emissão da Tijoá, conforme aditado pelo primeiro e segundo aditamento ("Contrato de Garantia Juno"), sendo que após o implemento da Condição Suspensiva (conforme definida abaixo) o Contrato de Garantia Juno perderá a sua validade e eficácia, de forma automática; e (c) da Alienação Fiduciária de Ações Juno, outorgadas pela TPI e pela Mercúrio, no âmbito do "*Contrato de Alienação Fiduciária de Ações e Cessão Fiduciária Sob Condição Suspensiva em Garantia e Outras Avenças*", celebrado entre a TPI, a Mercúrio, o Agente Fiduciário, entre outros, relativo à alienação fiduciária das ações de emissão da Juno, conforme aditado pelo primeiro e segundo aditamento ("Contrato de Garantia TPI e Mercúrio"), sendo que após o implemento da Condição Suspensiva (conforme definida abaixo) o Contrato de Garantia TPI e Mercúrio perderá a sua validade e eficácia, de forma automática; e Se aprovado todos os itens acima: (i) a Juno e a Tijoá serão, sob Condição Suspensiva, liberadas da condição de garantidoras da Escritura de Emissão, bem como, após o implemento da Condição Suspensiva, as ações de sua emissão e dos ativos de sua propriedade e/ou posse não figurarão mais como garantias no âmbito da Escritura de Emissão, do Contrato de Garantia Juno e do Contrato de Garantia TPI e Mercúrio ("Garantias Liberadas"); e (ii) o Agente Fiduciário deverá assinar, sob Condição Suspensiva, o termo de liberação das garantias acima descritas, em até 1 (um) Dia Útil da data de aprovação desta ordem do dia em sede da presente Assembleia Geral de Debenturistas, sendo que a "Condição Suspensiva" será a realização do fechamento da Venda Forçada descrita no item (i) acima e do Depósito Conta Vinculada TBR, de forma que será considerada implementada simultaneamente à realização de ambos os eventos. O termo de liberação deverá prever ainda a mais ampla, irrevogável e irretratável quitação para a Juno e a Tijoá em relação a toda qualquer obrigação da Juno e da Tijoá, presente, passada e futura, no âmbito das Debêntures. Após a Liberação das Garantias, as Debêntures manterão as seguintes garantias: (i) Garantias da BRVias; e (ii) Garantia da TBR. (vii) deliberar sobre a alteração a definição de Fluxo de Caixa constante no Anexo V da Escritura de Emissão que passar a ter a seguinte redação: "Fluxo de Caixa" significa o seguinte somatório: (+) EBITDA Ajustado. (-) Despesas correntes de Imposto de Renda – Pessoa Jurídica (IRPJ) e Contribuição Social sobre o Lucro Líquido (CSLL). (-) Redução no ativo circulante ou (+) Aumento no ativo circulante. (+) Redução no passivo circulante ou (-) Aumento no passivo circulante. (-) Aquisição de Imobilizado. (-) Adição ao Intangível e Ativo de Contrato (Intangível em Construção). Caso sejam aprovados os itens acima, a Emissora e o Agente Fiduciário estão autorizados a praticar, em conjunto, todos e quaisquer atos e assinem todos e quaisquer documentos necessários para fins de formalização das deliberações tomadas nos itens anteriores; As matérias objeto da ordem do dia devem ser aprovadas por Debenturistas representando 75% (setenta e cinco por cento) das Debêntures em Circulação (conforme definido na Escritura de Emissão). A Assembleia será exclusivamente por meio da Plataforma Digital, com link de acesso a ser disponibilizado pela Companhia àqueles Debenturistas habilitados que enviarem aos endereços ri@triunfo.com e agentefiduciario@vortx.com.br; jsc@vortx.com.br, impreterivelmente, **em até 2 (dois) dias úteis antes da realização da Assembleia Geral de Debenturistas, ou seja, até 07 de maio de 2026, às 14hs.** Não admitido o envio de instrução de voto previamente à realização da Assembleia Geral de Debenturistas Para participar da Assembleia Geral de Debenturistas por meio da Plataforma Digital, os Debenturistas deverão encaminhar à Companhia e ao Agente Fiduciário, os seguintes documentos: (a) quando pessoa natural: documento de identidade reconhecido legalmente como tal, com foto recente e validade nacional, dentro do prazo de validade, caso aplicável; (b) quando pessoa jurídica: os atos societários pertinentes que comprovem a sua representação legal (contrato e/ou estatuto social e/ou regulamento), acompanhados dos respectivos atos de eleição de seus administradores, todos devidamente formalizados e registrados perante os órgãos competentes; e (c) na hipótese de representação do Debenturista, instrumento de procuração, devendo a procuração conter a indicação do lugar onde foi passada, a qualificação completa do outorgante e do outorgado, a data e o objetivo da outorga com a designação e a extensão dos poderes conferidos. As instruções gerais para participação na Assembleia Geral de Debenturistas, bem como os documentos atinentes à Ordem do Dia, encontram-se à disposição dos Debenturistas, na sede da Companhia, bem como nos seguintes websites: (i) da CVM (https://www.gov.br/cvm/); (ii) da B3 S.A. – Brasil, Bolsa, Balcão (www.b3.com.br); (iii) de relações com investidores da Companhia e (iv) do Agente Fiduciário (https://www.vortx.com.br/investidor). Termos iniciados em letra maiúscula e não definidos nesse edital de convocação terão o significado atribuído na Escritura de Emissão. 07 de maio de 2026. Paulo Roberto Hanke, Diretor de Relações com Investidores.

(16, 17 e 18/04/2026)

Enops Engenharia S.A.

CNPJ nº 69.183.143/0001-82 - NIRE 35.300.372.212

Ata da Reunião do Conselho de Administração realizada em 31 de Março de 2026

Data, Hora e Local: Aos 31 de março de 2026, às 09:00 horas, na sede social da **Enops Engenharia S.A.** ("Companhia"), na Cidade de São Paulo, Estado de São Paulo, na Rua James Watt, 142 – Conjunto 111 e 112, Jardim Edith, CEP 04576-050. **Presentes:** Compareceram à reunião todos os membros do Conselho de Administração da Companhia. **Mesa:** Presidente da Mesa: **Ana Helena Teixeira Berenhauser**; e Secretário: **Carlos José Botelho Berenhauser**. **Ordem do Dia:** Manifestação e deliberação sobre: **(i)** o Parecer dos Auditores Independentes, o Balanço Patrimonial e as demais Demonstrações Financeiras da Companhia bem como o relatório da Diretoria, relativos ao exercício social encerrado em 31 de dezembro de 2025; **(ii)** a ratificação do aumento de capital social da Companhia realizado em 31 de dezembro de 2025, mediante a capitalização de valor contabilizado à conta de Reserva Lucros; **(iii)** a ratificação da distribuição antecipada de dividendos aos acionistas durante o exercício social de 2025; **(iv)** a destinação do saldo de lucros apurados pela Companhia no exercício social findo em 31 de dezembro de 2025; **(v)** o Plano de Negócios PN 2026 com data de 04/02/2026; **(vi)** a proposta de alteração do endereço da sede da Companhia; **(vii)** Opinar e Deliberar acerca da constituição do **Consórcio Barcino Enops Bolandeira**, cujo objeto será a "Manutenção De Redes e Ramais de Esgoto Nos Municípios De Salvador e Lauro de Freitas na Área de Abrangência da Unidade Regional da Bolandeira (Umb) - Licitação nº 010/2026, Modo de disputa Fechado, Processo Sei N° 100.0918.2026.0002647-06; **(viii)** Opinar e Deliberar sobre o **Instrumento Particular de Constituição De Consórcio**, firmado com as sociedades **Enops Engenharia S/A**, com sede à Rua James Watt, nº 142, Conjunto 111 e 112, Jardim Edith, São Paulo, SP, CEP: 04576-050, devidamente inscrita no CNPJ/MF sob o nº. 69.183.143/0001-82, inscrita na JUCESP sob NIRE nº 35.300.372.21-2, e **Barcino Esteve Construtora Ltda.**, com sede na Rua da Bélgica, nº 10, Edifício Dom João VI, 11º andar, sala 03, Comércio, Salvador, BA, CEP. 40010-030, devidamente inscrita no CNPJ/MF nº 05.391.187/0001-15, inscrita na JUCEB sob NIRE nº 29.202.529. **(ix)** autorização à Diretoria para a tomada das medidas necessárias à implementação das deliberações, conforme o caso **Deliberações:** Iniciados os trabalhos, os Conselheiros por unanimidade deliberaram: **(i)** Aprovar o Parecer dos Auditores Independentes, o Balanço Patrimonial e as demais Demonstrações Financeiras da Companhia, bem como o relatório da Diretoria relativos ao exercício social encerrado em 31 de dezembro de 2025, recomendando-se sua aprovação pela Assembleia Geral de Acionistas. **(ii)** Manifestar-se favoravelmente ao aumento do capital social da Companhia realizado em 31 de dezembro, no montante de R$ 20.000.000,00 (vinte milhões de reais), com a emissão de 20.000.000 (vinte milhões) de novas ações ordinárias, nominativas, sem valor nominal, todas com direito a voto, as quais foram subscritas e integralizadas pelas acionistas mediante a capitalização de montante contabilizado à conta de Reserva de Lucros da Companhia, conforme apurado no Balanço Patrimonial e demais Demonstrações Financeiras levantadas em 31 de dezembro de 2025, recomendando-se sua ratificação pela Assembleia Geral de Acionistas. **(iii)** Manifestar-se favoravelmente à distribuição antecipada de lucros realizada às acionistas da Companhia ao longo do exercício de 2025, relativos aos lucros apurados pela Companhia no exercício social de 2025, no valor de R$ 261.541,00 (duzentos e sessenta e um mil, quinhentos e quarenta e um reais), proporcionalmente às suas participações na Companhia, recomendando-se a sua ratificação pela Assembleia Geral de Acionistas. **(iv)** Observada a distribuição antecipada de lucros, nos termos do item (iii) supra, manifestar-se favoravelmente à destinação do saldo de lucros apurados pela Companhia no exercício social findo em 31 de dezembro de 2025, no montante de R$ 35.622187,00 (trinta e cinco milhões, seiscentos vinte e dois mil, cento oitenta e sete reais), da seguinte forma: (a) o valor de R$ 4.000.000,00 (quatro milhões de reais) à conta de reserva legal; e (b) o montante de R$ 31.622.187,00 (trinta e um milhões, seiscentos vinte e dois mil, cento oitenta e sete reais) à conta de reserva de lucros para reinvestimento na Companhia, recomendando-se a sua aprovação pela Assembleia Geral de Acionistas. **(v)** Manifestar-se a favor do Plano de Negócios da Companhia (PN 2026), datado de 4 de fevereiro de 2026, recomendando-se a sua aprovação pela Assembleia Geral de Acionistas. **(vi)** Manifestar-se a favor da alteração do endereço da sede da Companhia, na Cidade de São Paulo, Estado de São Paulo, passando **da** Rua James Watt, nº 142 – Conjunto 111 e 112 – Edifício Century Plaza, Berrini, CEP 04576-050, **para** a Rua Luigi Galvani, nº 200 – Conjuntos 101 e 102 – Cidade Monções, CEP 04575-020, recomendando-se a sua aprovação pela Assembleia Geral de Acionistas. **(vii)** Deliberado e Aprovado favoravelmente acerca da constituição do **Consórcio Barcino Enops Bolandeira**, cujo objeto será a "Manutenção de Redes e Ramais de Esgoto nos Municípios de Salvador e Lauro de Freitas na Área de Abrangência da Unidade Regional da Bolandeira (Umb) - Licitação nº 010/2026, Modo de disputa fechado, Processo Sei N° 100.0918.2026.0002647-06; **(viii)** Deliberado e Aprovado favoravelmente sobre o **Instrumento Particular de Constituição de Consórcio**, firmado com as sociedades **Enops Engenharia S/A**, com sede à Rua James Watt, nº 142, Conjunto 111 e 112, Jardim Edith, São Paulo, SP, CEP: 04576-050, devidamente inscrita no CNPJ/MF sob o nº. 69.183.143/0001-82, inscrita na JUCESP sob NIRE nº 35.300.372.21-2, e **Barcino Esteve Construtora Ltda.**, com sede na Rua da Bélgica, nº 10, Edifício Dom João VI, 11º andar, sala 03, Comércio, Salvador, BA, CEP. 40010-030, devidamente inscrita no CNPJ/MF nº 05.391.187/0001-15, inscrita na JUCEB sob NIRE nº 29.202.529. **(ix)** Autorizar a Diretoria a tomar todas as providências necessárias para a implementação das deliberações acima. **Encerramento:** Nada mais havendo a tratar, o Sr. Presidente ofereceu a palavra a quem dela quisesse fazer uso e, como ninguém se manifestou, declarou encerrados os trabalhos e suspendeu a Reunião pelo tempo necessário à lavratura da presente ata que, depois de lida e achada conforme, foi aprovada e assinada pelos presentes. Certifico que a presente é cópia fiel do original lavrado no livro próprio. O presente instrumento foi assinado em uma via eletronicamente. **Mesa: Ana Helena Teixeira Berenhauser -** *Presidente;* **Carlos José Botelho Berenhauser -** *Secretário.* **Conselheiros: Ana Helena Teixeira Berenhauser; Carlos José Botelho Berenhauser; Fernando Franco Luzio.** Jucesp nº 152.384/26-1 em 16/04/2026. Marina Centurion Dardani – Secretária Geral.

CY - Projetos Técnicos em Computação, Moldes Gravação e Pantografia Ltda.

CNPJ n° 07.912.177-0001-03 - NIRE n° 35.220.334-292

Ata De Assembleia Geral Extraordinária para Transformação da Sociedade Empresária Limitada em Sociedade por Ações realizada em 10 de Outubro de 2025

Data, Horário e Local: Aos dez dias do mês de outubro do ano de dois mil e vinte e cinco, às 14h00 (quatorze horas), na sede da sociedade CY - Projetos Técnicos em Computação, Moldes Gravação e Pantografia Ltda. na Rua Dr. Sérgio Fleury, n°. 106, Térreo, Vila Hamburguesa, na Cidade de São Paulo, Estado de São Paulo, CEP: 05305-060, com seu Ato Constitutivo devidamente registrado na Junta Comercial do Estado de São Paulo - JUCESP sob o NIRE n°. 35.220.334-292 **I. Cassyo Augusto Villa Real Okino**, brasileiro, casado sob o regime de comunhão parcial de bens, técnico sênior em computação, portador da Cédula de Identidade RG n° 30.134.766-6 - SSP/SP, devidamente inscrito no CPF n° 308.709.888-40, residente e domiciliado na Rua Deputado Laércio Corte, n°. 825, apto 81, Vila Caiçara, na Cidade de Praia Grande, Estado de São Paulo, CEP: 11706-410; e **II. Roseli Miyoko Akutagawa**, brasileira, casado sob o regime de comunhão parcial de bens, administradora, portadora da Cédula de Identidade RG n° 27.799.926-1 - SSP/SP, devidamente inscrita no CPF n° 171.443.258-09, residente e domiciliada na Rua Deputado Laércio Corte, n°. 825, apartamento 81, Vila Caiçara, na Cidade de Praia Grande, Estado de São Paulo, CEP: 11706-410. Por indicação unânime dos presentes, foi escolhido para presidir os trabalhos o Sr, **Cassyo Augusto Cesar Vila Real Okino**, supra qualificado, que convidou a mim **Roseli Miyoko Akutagawa**, para secretária. Assim, constituída a mesa e dando-se início aos trabalhos, o Presidente declarou estar dispensada a publicação dos editais de convocação desta Assembleia, nos termos do § 4° do artigo 124 da Lei 6.404/76, pelo fato de estar presente à totalidade dos sócios quotistas da Sociedade e por tratar-se de sociedade por quotas de responsabilidade limitada. **Forma da Ata:** Foi deliberado a ata na forma de Sumário, nos termos do Artigo 130, Parágrafo 1º. da Lei .6404/76. A seguir, como já previamente distribuída aos quotistas, apresentou a seguinte: **Ordem do Dia:** Deliberação sobre as seguintes matérias: **a) Transformação da Sociedade Limitada em Sociedade por Ações (S.A.) capital fechado:** Deliberação sobre a proposta de transformação da sociedade **CY - Projetos Técnicos em Computação, Moldes Gravação e Pantografia Ltda.**, de sociedade empresária limitada para sociedade por ações (sociedade anônima) de capital fechado, observadas as disposições legais em vigor; **(b) Nova Denominação Social:** Alteração de sua denominação social de **CY — Projetos Técnicos em Computação, Moldes Gravação e Pantografia Ltda.** para **MACS Empreendimentos e Participações S.A.; (c) Conversão das Quotas Sociais em Ações:** Alteração do capital social em decorrência da conversão das quotas sociais em ações da sociedade anônima, mas mantido o mesmo capital social, conforme Boletim de Subscrição, Anexo II; **(d) Alteração de endereço:** Alteração do endereço da Companhia para Avenida Paulista, n°. 1765, 7ª andar, Sala 71 e 72, Cerqueira César, na Cidade de São Paulo, Estado de São Paulo, CEP: 01311-930; e **(e) Aprovação do Novo Estatuto Social:** Aprovar o Novo Estatuto Social, conforme Anexo I; **(f) Eleição da Diretoria da Companhia:** Eleger a Diretoria da Companhia para o período de 10 de outubro de 2025 a 09 de outubro de 2027; e **(g) Consolidação do Estatuto Social:** Diante das alterações supra mencionadas, decidem os acionistas pela Consolidação do Estatuto Social da Companhia conforme Anexo I. **Deliberações:** Todas as deliberações foram tomadas por unanimidade dos acionistas, sem quaisquer ressalvas, que foram as seguintes, mantida a sequência da ordem do dia. Deliberado por unanimidade dos acionistas as seguintes matérias: **(a) Transformação da Sociedade:** Deliberado e aprovado a proposta de transformação do tipo atual de sociedade por quotas de responsabilidade limitada para o tipo de sociedade por ações (sociedade anônima) de capital fechado, nos termos do Artigo 220, da Lei n° 6.404/76, sendo a mesma aprovada, sem ressalvas, sendo que a companhia permanece com o mesmo objeto social, endereço e sede social e continuará a operar com o mesmo ativo, mantendo a mesma forma de escrituração contábil de suas operações, atendidas as exigências legais de natureza fiscal e contábil, nos termos do Artigo 100 da Lei das S.A., não sofrendo qualquer interrupção ou solução de continuidade em seus negócios, bens, direitos, obrigações e atividades, sendo garantidos todos os direitos dos credores, situação essa que os acionistas, em sua totalidade, reconhecem e aprovam sem restrição. **(b) Alteração da denominação social:** Deliberado e aprovado a alteração da denominação social da sociedade de CY - Projetos Técnicos em Computação, Moldes Gravação e Pantografia Ltda. para MACS Empreendimentos e Participações S.A.; **(c) Alteração do Capital Social em decorrência da Conversão das Quotas em Ações:** Em decorrência da transformação para Sociedade Anônima, de capital fechado, permanecendo a companhia com os mesmos elementos patrimoniais, ativos e passivos, foi deliberado e aprovado a conversão das atuais quotas em que se divide o capital social em ações, sendo que as atuais R$ 6.000,00 (seis mil reais), dividido em 6.000 (seis mil) quotas com valor nominal de R$1,00 (um real) cada quota, representativas do capital social no valor de R$ 6.000,00 (seis mil reais) totalmente subscrito e integralizado em moeda corrente pelos sócios, são transformadas em 6.000 (seis mil) ações ordinárias e nominativas, sem valor nominal, a serem distribuídas aos atuais sócios na mesma proporção das quotas de que eram anteriormente titulares, da seguinte forma: **(i) o sócio Cassyo Augusto Villa Real Okino**, receberá, em substituição as suas quotas totalmente subscritas e integralizadas, 5.000 (cinco mil) ações ordinárias e nominativas, sem valor nominal, em substituição às suas quotas totalmente subscritas e integralizadas; e **(ii) a sócia Roseli Miyoko Akutagawa** receberá, em substituição as suas quotas totalmente subscritas e integralizadas, 1.000 (mil) ações ordinárias e nominativas, sem valor nominal, em substituição às suas quotas totalmente subscritas e integralizadas e conforme consta no Boletim de Subscrição, ora aprovado por unanimidade, constante no Anexo II ao presente instrumento. Assim sendo, o capital social da companhia passa a ser de R$6.000,00 (seis mil reais), representado por 6.000 (seis) ações ordinárias e nominativas, sem valor nominal, totalmente subscrito e integralizado pelo acionista; e **(d) Alteração de endereço:** Alteração do endereço da Companhia para Avenida Paulista, n°. 1765, 7ª. andar, Sala 71 e 72, Cerqueira César, na Cidade de São Paulo, Estado de São Paulo, CEP: 01311-930; **(e) Aprovação do Novo Estatuto Social:** Diante da transformação em Sociedade Anônima, os Acionistas decidem aprovar o Novo Estatuto Social, conforme Anexo I, que substituirá o Contrato Social da Companhia, a partir desta data, para todos os fins de direito; **(f) Eleição da Diretoria da Companhia:** Os Acionistas deliberam por unanimidade a eleição da Diretoria Executiva da Companhia que será composta de 01 (um) Diretor Executivo, neste ato sendo eleito por unanimidade para o período de 10 de outubro de 2025 a 09 de outubro de 2027, sendo eleito para o cargo: Sr. **Cassyo Augusto Villa Real Okino**, brasileiro, casado sob o regime de comunhão parcial de bens, técnico sênior em computação, portador da Cédula de Identidade RG n° 30.134.766-6 - SSP/SP, devidamente inscrito no CPF n° 308.709.888-40, residente e domiciliado na Rua Deputado Laércio Corte, n°. 825, apartamento 81, Vila Caiçara, na Cidade de Praia Grande, Estado de São Paulo, CEP: 11706-410. Nos termos da legislação vigente, o diretor eleito declara, sob as penas da lei, que não está incurso em quaisquer dos crimes previstos em lei ou nas restrições legais que o impeça de exercer a atividade empresarial e administração societária, conforme preceitua o artigo 1.011 do Código Civil, e declaram ainda que não se encontram impedidos por lei especial, não são condenados a pena que vede, ainda que temporariamente, o acesso a cargos públicos, ou por crime falimentar, de prevaricação, peita ou suborno, concussão, peculato, ou contra a economia popular, contra o sistema financeiro nacional, contra as normas de defesa da concorrência, contra as relações de consumo, a fé pública ou a propriedade, conforme Termo de Posse em anexo. **Encerramento:** Nada mais havendo a ser tratado, o Sr. Presidente determinou o encerramento da reunião e lavratura da presente ata, que, lida e aprovada, foi assinada pelos integrantes da mesa, Sr. Presidente e Secretária, e por todos os acionistas presentes. Livro de Presença da Companhia: **(i) Cassyo Augusto Villa Real Okino**, e **(ii) Roseli Miyoko Akutagawa**. Fica certificado que a presente ata é cópia fiel da Ata de Assembleia Geral Extraordinária da MACS Empreendimentos e Participações S.A. realizada em São Paulo/SP em 10 de outubro de 2025. São Paulo/SP, 10 de outubro de 2025. **Composição da Mesa: Cassyo Augusto Villa Real Okino** - Presidente da Mesa; **Roseli Miyoko Akutagawa -** Secretária da Mesa. **Diretor Eleito: Cassyo Augusto Villa Real Okino. Visto da Advogada: Renata Fabiana Azevedo Mendes -** OAB/SP 163.325. Jucesp. Certifico o registro de constituição sob o NIRE nº 35300685091 registrada sob o nº 5.741/26-9 em 15/01/2025. Marina Centurion Dardani - Secretária Geral.

Estatuto Social MACS Empreendimentos e Participações S.A. - CNPJ n° 07.912.177-0001-03 - Capítulo -I - Da Denominação, Sede, Foro, Prazo de Duração e Objeto - Artigo 1° - A MACS Empreendimentos e Participações S.A. é uma sociedade anônima, que se regerá pelas leis e usos do comércio, por este estatuto social e pelas disposições legais e aplicáveis. **Artigo 2° - A sociedade terá por objeto social: (a)** Reparação e manutenção de computadores e de equipamentos periféricos, (CNAE: 9511- 8/00); e (b) Comércio varejista de outros produtos não especificados anteriormente, (CNAE: 4789- 0/99). **Artigo 3° -** A Companhia tem sede na Avenida Paulista, n°. 1765, 7°. andar, Sala 71 e 72, Cerqueira César, na Cidade de São Paulo, Estado de São Paulo, CEP: 01311-930, podendo por deliberação da Diretoria, criar e extinguir filiais, sucursais, agências, depósitos e escritórios de representação em qualquer parte do território nacional ou no exterior. **Artigo 4° -** A Companhia iniciou suas atividades em 31 de agosto de 2022 e seu prazo de duração é indeterminado. **Capítulo - II - Do Capital Social e Ações - Artigo 5° -** O Capital Social da Companhia é de R$ 6.000,00 (seis mil reais), dividido em 6.000 (seis mil) ações ordinárias todas nominativas e sem valor nominal. **§ 1° -** Todas as ações da Companhia serão nominativas, facultada adoção da forma escriturai, em conta corrente de depósito mantida em nome de seus titulares, junto à instituição financeira indicada pela Diretoria, podendo ser cobrada dos acionistas a remuneração de que trata o parágrafo 3° do artigo 35 da lei 6.404/76. **§ 2° -** A cada ação ordinária corresponde a um voto nas Assembleias Gerais. **§ 3° -** A capitalização de lucros ou de reservas será obrigatoriamente efetivada sem modificação do número de ações. O grupamento e o desdobramento de ações são também expressamente de debêntures conversíveis, bônus de subscrição, outros títulos ou valores mobiliários conversíveis em ações e partes beneficiárias, estas conversíveis ou não, bem como a outorga de opção de compra de ações dependerá da prévia aprovação de acionistas representando a maioria das ações de cada espécie ou classe de ações. **Artigo 6° -** Os certificados representativos das ações serão sempre assinados por dois Diretores, ou mandatários com poderes especiais, podendo a Companhia emitir títulos múltiplos ou cautelas. **Parágrafo Único -** Nas substituições de certificados, bem como na expedição de segunda via de certificados de ações nominativas, será cobrada uma taxa relativa aos custos incorridos. **Artigo 7° -** O montante a ser pago pela Companhia a título de reembolso pelas ações detidas por acionistas que tenham exercido direito de retirada, nos casos autorizados por lei, deverá corresponder ao valor econômico de tais ações, a ser apurado de acordo com o procedimento de avaliação aceita pela Lei n° 9.457/97, sempre que tal valor for inferior ao valor patrimonial apurado de acordo com o artigo 45 da Lei n° 6.404/76. **Artigo 8°. -** A Companhia só registrará a transferência de ações se forem observadas as disposições pertinentes do Acordo de Acionistas, desde que esteja arquivado em sua sede. **Capítulo - III - Da Administração - Artigo 9° -** A companhia será administrada por uma Diretoria, composta por no mínimo 1 diretor e no máximo 3 (três) Diretores, sendo um Diretor Presidente e os demais Diretores sem designação específica, residentes no País, acionistas ou não, eleitos e destituíveis pela Assembleia Geral, observado o disposto neste Estatuto. **§ 1° -** O mandato da Diretoria será de 02 (dois) anos, permitida a reeleição, sendo o mandato prorrogado, automaticamente, até a eleição e posse dos respectivos substitutos. **§ 2° -** A investidura dos Diretores far-se-á mediante termo lavrado no livro de "Atas das Reuniões da Diretoria". Os Diretores reeleitos serão investidos nos seus cargos pela própria Assembleia Geral, dispensadas quaisquer outras formalidades. **§ 3°. -** Em caso de vaga, será convocada a Assembleia Geral para eleição do respectivo substituto, que completará o mandato do Diretor substituído, com observância dos direitos de eleição em separado previstos no § 2° do artigo 5° deste Estatuto. **§ 4° -** Em suas ausências ou impedimentos eventuais, os Diretores serão substituídos por quem vierem a indicar. **§ 5° -** Compete a Diretoria conceder licença aos Diretores, sendo que esta não poderá exceder a 30 (trinta) dias, quando remunerada. **§ 6° -** A remuneração dos Diretores será fixada pela Assembleia Geral, em montante global ou individual, ficando os Diretores dispensados de prestar caução em garantia de sua gestão. **Artigo 10 -** A Diretoria terá plenos poderes de administração e gestão dos negócios sociais, para a prática de todos os atos e realização de todas as operações que se relacionarem com o objeto social, observado o disposto neste Estatuto. **§ 1° -** Além das demais matérias submetidas a sua apreciação por este Estatuto, compete à Diretoria, as seguintes deliberações: a) Fixar a orientação geral dos negócios da Companhia; b) Fiscalizar a gestão dos Diretores, examinarem, a qualquer tempo, os livros e papéis da Companhia, solicitar informações sobre contratos celebrados ou em vias de celebração, e quaisquer outros atos; c) Manifestar-se previamente sobre os relatórios, contas e orçamentos e propostas elaboradas pelos Diretores para apresentação à Assembleia Geral; e d) Distribuir entre os membros da Diretoria, a verba global dos Diretores, fixarem em Assembleia Geral, se for o caso. **§ 2°.** Sempre que composta por mais de um membro a Diretoria reunir-se-á preferencialmente na Sede Social, sempre que convier aos interesses sociais, por convocação escrita, com indicação circunstanciada da ordem do dia, subscrita pelo Diretor-Presidente, com antecedência mínima de 3 (três) dias, exceto se a convocação e/ou o prazo forem renunciados, por escrito, por todos os Diretores. **§ 3° -** As deliberações da Diretoria serão tomadas pelo voto favorável da maioria de seus membros presentes à reunião., quando composta por 2 (dois) ou mais membros, ou pelo Diretor Presidente quando diretoria composta apenas por este. **§ 4° -** As deliberações da Diretoria serão objeto de atas circunstanciadas, lavradas em livro próprio. **Artigo 11 -** Os Diretores terão a representação ativa e passiva da Companhia, incumbindo-lhes executar e fazer executar, dentro das respectivas atribuições, as deliberações tomadas pela Diretoria e pela Assembleia Geral, nos limites estabelecidos pelo presente Estatuto. **Artigo 12 -** A Companhia somente poderá assumir obrigações, renunciar a direitos, transigir, dar quitação, alienar ou onerar bens do ativo permanente, bem como emitir, garantir ou endossar cheques ou títulos de crédito, mediante instrumento assinado pelo Diretor-Presidente, isoladamente, por 2 (dois) Diretores, em conjunto, por 1 (um) Diretor e 1 (um) mandatário ou, ainda, por 2 (dois) mandatários, constituídos especialmente para tal, observados quanto à nomeação de mandatários o disposto no parágrafo 1º deste artigo. **§ 1° -** Os instrumentos de mandato outorgados pela Companhia serão sempre assinados pelo Diretor-Presidente, isoladamente, ou por 2 (dois) Diretores, devendo especificar os poderes concedidos e terão prazo certo de duração, limitado há um ano, exceto no caso de mandato judicial, que poderá ser por prazo indeterminado. **§ 2° -** Excepcionalmente, a Companhia poderá ser representada nos atos a que se refere o Caput deste artigo mediante a assinatura isolada de um Diretor ou de um mandatário, desde que haja, em cada caso específico, autorização expressa da Diretoria. **Capítulo - IV - Assembleia Geral - Artigo 13 -** A Assembleia Geral reunir-se-á, ordinariamente, dentro dos 4 (quatro) meses subsequentes ao término do exercício social para fins previstos em lei e, extraordinariamente, sempre que os interesses sociais assim o exigirem. **§ 1° -** A Assembleia Geral poderá ser convocada, na forma da lei, por quaisquer 2 (dois) Diretores e será presidida pelo Diretor Presidente, que designará um ou mais secretários. **§ 2° -** As deliberações da Assembleia Geral, ressalvadas as exceções previstas em lei, e neste estatuto, serão tomadas por maioria de votos, não se computando os votos em branco. **§ 3° -** Os acionistas poderão ser representados nas Assembleias Gerais por mandatários nomeados na forma do § 1º do artigo 126 da Lei 6.404/76, devendo os respectivos instrumentos de mandato ser depositados, na sede social, com 03 (três) dias de antecedência da data marcada para realização da Assembleia Geral. **Capítulo -V - Conselho Fiscal - Artigo 14 -** O Conselho Fiscal da Companhia, que não terá caráter permanente, somente será instalado quando por solicitação dos acionistas na forma da Lei, e será composto por 3 (três) membros efetivos e 3 (três) membros suplentes, acionistas ou não, eleitos pela Assembleia geral em que for requerido o seu funcionamento. **§ 1°-** Os membros do Conselho Fiscal, quando em exercício, terão direito a remuneração a ser fixada pela Assembleia Geral que os eleger. **§ 2° -** As deliberações do Conselho Fiscal serão tomadas por maioria de votos e lançadas no livro próprio. **Capítulo -VI - Exercício Social e Lucros -** Artigo 15- O exercício social terminará no dia 02 de março de cada ano. Ao fim de cada exercício a Diretoria fará elaborar, com base na escrituração mercantil, as demonstrações financeiras previstas em Lei, observadas as normas então vigentes, as quais compreenderão a proposta de destinação do lucro do exercício. **Artigo 16 -** Do resultado apurado no exercício, após a dedução dos prejuízos acumulados, se houver, 5% (cinco por cento) serão aplicados na constituição da reserva legal, a qual não excederá o importe de 20% (vinte por cento) do capital social. Do saldo, ajustado na forma do artigo 202 da Lei n° 6.404/76, se existente, 25% (vinte e cinco por cento) serão atribuídos ao pagamento do dividendo mínimo obrigatório. **§ 1° -** Atribuir-se-á Reserva para Investimentos, que não excederá a 80% (oitenta por cento) do Capital Social subscrito, importância não inferior a 5% (cinco por cento) e não superior a 75% (setenta e cinco por cento) do lucro líquido do exercício, ajustado na forma do artigo 202 da lei n.° 6.404/76, com a finalidade de financiar a expansão das atividades da Companhia e/ou de suas empresas controladas e coligadas, inclusive através da subscrição de aumentos de capital, ou a criação de novos empreendimentos. **§ 2° -** O saldo do lucro líquido ajustado, se houver, terá a destinação que lhe for atribuída pela Assembleia Geral. **Artigo 17 -** Os dividendos atribuídos aos acionistas serão pagos nos prazos da lei, somente incidindo correção monetária e/ou juros se assim for determinado pela Assembleia Geral, e, se não reclamados dentro de 3 (três) anos contados da publicação do ato que autorizou sua distribuição, prescreverão em favor da Companhia. **Artigo 18 -** A Companhia poderá levantar balanços semestrais, ou em períodos menores, e declarar, por deliberação da Assembleia Geral, dividendos à conta de lucros apurado nesses balanços, por conta do total a ser distribuído ao término do respectivo exercício social, observadas as limitações previstas em lei. § 1º - Ainda por deliberação da Assembleia Geral, poderão ser declarados dividendos intermediários, à sua conta de lucros acumulados ou de reservas de lucros existentes no último balanço levantado, inclusive à conta da reserva para Investimentos a que a que se refere o § 1º do artigo 16. **§ 2° -** Também, mediante decisão da Assembleia Geral, os dividendos ou dividendos intermediários poderão ser pagos a título de juros sobre o capital social. **§ 3° -** Dividendos intermediários deverão sempre ser creditados e considerados como antecipação do dividendo obrigatório. **Capítulo - VII - Liquidação - Artigo 19 -** A Companhia somente será dissolvida e entrará em liquidação por deliberação da Assembleia Geral ou nos demais casos previstos em lei. **§ 1° -** À Assembleia Geral que deliberar sobre a liquidação caberá nomear o respectivo liquidante e fixar-lhe a remuneração. **§ 2° -** A Assembleia Geral, se assim solicitarem acionistas que representem o número fixado em lei, elegerá o Conselho Fiscal, para o período da liquidação. Certifico que a presente Ata é cópia fiel da via lavrada em livro próprio. São Paulo/SP, 10 de outubro de 2025. **Cassyo Augusto Villa Real Okino -** Presidente da Mesa; **Roseli Miyoko Akutagawa -** Secretária da Mesa. **Diretor Eleito: Cassyo Augusto Villa Real Okino; Visto da Advogada:** Renata Fabiana Azevedo Mendes - OAB/SP 163.325.