

## Recuperação do apagão global pode ser processo longo e árduo, dizem especialistas

**A** empresa que causou uma grande interrupção de computadores em todo o mundo afirma que uma atualização defeituosa foi revertida – mas isso não necessariamente ajuda as milhares de empresas que foram afetadas pela falha.

O problema de software CrowdStrike que está no centro da interrupção ocorre em um nível tão profundo nos computadores e sistemas afetados que colocá-los em funcionamento apenas para serem consertados será, em muitos casos, um enorme desafio.

Isso é agravado pelo fato de que muitos dos servidores que podem conter informações necessárias para que esses sistemas voltem a funcio-

nar estão presos em um ciclo de travamentos e reinicializações. E alguns computadores afetados podem até não ser facilmente acessíveis, configurados em locais remotos e destinados a funcionar sem intervenção humana.

“Não acho que seja cedo para dizer: esta será a maior interrupção de TI da história”, disse o especialista em segurança Troy Hunt em um post no X.

O software CrowdStrike culpado opera no que é chamado de nível de kernel de um computador, um nível muito mais profundo do que os aplicativos mais comuns, como navegadores ou videogames. Esta parte de um dispositivo tem muito maior visibilidade e controle sobre um computador e seus componentes,

tornando-a crítica para a operação de todos os outros sistemas — e muito mais sensível.

A execução no nível do kernel significa que o software CrowdStrike pode fazer mais para detectar ataques cibernéticos, mas também significa que o bug atual está fazendo com que os computadores Windows travem em uma Tela Azul da Morte antes que os usuários possam tomar qualquer ação para corrigi-lo.

O problema parece ser recuperável, disse CrowdStrike, mas em muitos casos requer um trabalho meticuloso: cada dispositivo afetado deve ser acessado por um administrador e reiniciado manualmente no modo de segurança. Em seguida, o arquivo CrowdStrike incorreto deve ser excluído manualmente. CNN

IRGO	ULG	3298	10-15	11:10	AIS	DELAYED
LONA	ULG	1423	10-15	11:45	-	DELAYED
CA	ULG	3802	10-15	11:53	-	DELAYED
H	DLH	1825	05-08	11:35	-	DELAYED
IFE N	ULG	3260	12-12	12:20	-	DELAYED
RDAM	KLM	1526	25-27	13:05	-	DELAYED
BUL	THY	1316	01-04	11:12	B15	BOARDING
A	TAP	1063	19-22	11:50	-	-
S	AEE	707	34-36	12:10	-	-
D	AFG	7158	22-24	12:10	-	-
LOCCA	ULG	44	10-10	12:30	-	-
		10	15-15	12:35	-	-



### Economia



**Bancos instáveis, voos atrasados e falhas no HC: acompanhe efeitos no Brasil do apagão** Pág - 03


### Política

**Digo todos os dias para o Haddad não se preocupar que a economia vai dar certo, diz Lula** Página - 04

**Tabata cobra PSDB por apoio na eleição e nega isolamento na pré-campanha em SP** Página - 04

**BNDES financia R\$ 10,75 bilhões em obras na Dutra e na Rio-Santos**

Página - 03



**O plano do Bob's para ir além do milk shake, abrir 120 lojas e faturar R\$ 1,5 bi**

Página - 05

**Entidade contesta estudo sobre teor alcoólico acima do esperado em pães de forma**

Página - 05



## No Mundo

### Apagão cibernético global paralisa voos, afeta finanças e telecomunicações



As principais companhias aéreas dos EUA interromperam voos nesta sexta-feira (19) citando problemas de comunicação, enquanto outras transportadoras, empresas de mídia, bancos e firmas de telecomunicações ao redor do mundo também relataram falhas de sistema que interromperam suas operações.

American Airlines, Delta Airlines, United Airlines e Allegiant Air suspenderam voos menos de uma hora depois que a Microsoft anunciou ter resolvido uma falha em seus serviços de nuvem que impactou várias companhias aéreas de baixo custo.

Não ficou imediatamente claro se a decisão de manter os voos em solo estava relacionada a uma falha anterior na nuvem da Microsoft.

O maior operador ferroviário do Reino Unido anunciou que foi afetado por problemas informáticos “de grande escala”, que podem causar cancelamentos de última hora. “Estamos enfrentando problemas informáticos de grande escala em toda a nossa rede”, escreveram as quatro companhias ferroviárias do grupo Govia Thameslink Railway na rede social X.

O aeroporto internacional de Berlim suspendeu seus voos devido a um “problema

técnico”, indicou uma porta-voz do aeródromo alemão à AFP. “Há atrasos no check-in e os voos tiveram que ser cancelados até as 10h (8h GMT)”, declarou a porta-voz, que acrescentou que por enquanto não podia precisar quando o tráfego seria retomado.

Na Austrália, empresas de mídia, bancos e telecomunicações sofreram interrupções, que o governo disse parecer estar ligada a um problema na empresa global de cibersegurança CrowdStrike.

A companhia aérea holandesa KLM anunciou que suspendeu a maior parte de suas operações devido à falha informática global.

### Jornalista é condenada após falar da altura da primeira-ministra da Itália

Giulia Cortese, uma jornalista italiana, foi condenada, nesta semana, por um tribunal de Milão após ridicularizar a altura da primeira-ministra da Itália, Giorgia Meloni, 47.

A jornalista foi sentenciada a pagar indenização de 5 mil euros (cerca de R\$ 30 mil) por ter falado da altura da primeira-ministra italiana nas redes sociais. As informações são da agência Ansa.

O caso em si aconteceu em outubro de 2021. A publicação foi feita no X (antigo Twitter), quando Meloni não era primeira-ministra, porém, uma das líderes da extrema-direita italiana.

Meloni entrou com uma ação judicial contra a jornalista, após se irritar com Giu-

lia Cortese por postar uma foto em que ela aparecia com o falecido líder fascista Benito Mussolini ao fundo. Na ocasião, Cortese respondeu com vários tweets. “Você não me assusta, Giorgia Meloni. Afinal, você tem apenas 1,2 metro de altura. Nem consigo vê-la”.

Apesar da polêmica, a altura de Giorgia Meloni é um mistério. Na mídia, ela varia entre 1,58m e 1,63m. O juiz do caso considerou o tweet da jornalista um episódio de “body shaming” ao proferir o veredicto.

O advogado da primeira-ministra afirmou que o valor a ser recebido será “doado para caridade”. A jornalista pode recorrer.

Folhapress



### Aumentam apelos democratas para Biden encerrar campanha, mas ele promete seguir



O presidente norte-americano, Joe Biden, prometeu nesta sexta-feira (19) continuar sua campanha para a reeleição, mesmo com mais sete pares democratas no Congresso pedindo que ele encerre sua campanha, temendo que isso possa custar caro ao partido na eleição de 5 de novembro.

Mais de um em cada 10 democratas do Congresso já pediu publicamente ao presidente de 81 anos — que está isolado em sua casa em Delaware com um caso de Covid — que desista após um debate desastroso em junho contra o republicano Donald Trump,

que levantou questões sobre a capacidade de Biden de vencer ou de cumprir seus deveres por mais quatro anos.

Biden permaneceu desafiador, dizendo que retomará a campanha em breve.

“Estou ansioso para voltar à campanha na próxima semana para continuar expondo a ameaça da agenda do Projeto 2025 de Donald Trump, enquanto defendendo meu histórico e a visão que tenho para a América”, disse ele em um comunicado, referindo-se a um plano de política desenvolvido pelos aliados conservadores de Trump.

A divisão entre os democratas contrastou fortemente

com as cenas que se desenvolveram nesta semana na Convenção Nacional Republicana em Milwaukee, onde antigos rivais do partido se uniram em torno de Trump, que aceitou a indicação republicana em um discurso que apresentou sua conhecida mistura de queixas e declarações bombásticas.

Até o momento, 30 dos 264 democratas no Congresso pediram abertamente que Biden encerre sua campanha, enquanto outros líderes democratas seniores o pressionaram nos bastidores para que o fizesse, de acordo com fontes e reportagens da mídia.

CNN

Jornal Data Mercantil Ltda

Rua XV de novembro, 200  
Conj. 21B – Centro – Cep.: 01013-000  
Tel.: 11 3361-8833  
E-mail: comercial@datamercantil.com.br  
Cnpj: 35.960.818/0001-30

Editorial: Daniela Camargo  
Comercial: Tiago Albuquerque

Serviço Informativo: Folha Press, Agência Brasil, Senado, Câmara, Biznews, IstoéDinheiro, Neofeed, Notícias Agrícolas.

Rodagem: Diária

Fazemos parte da



## Bancos instáveis, voos atrasados e falhas no HC: acompanhe efeitos no Brasil do apagão



A pane generalizada que atinge computadores nesta sexta-feira (19) afeta bancos, companhias aéreas, emissoras de TV, supermercados e muitos outros negócios em todo o mundo.

No Brasil, a intermitência afetou voos, sistemas de bancos e serviços de saúde, como o do Hospital das Clínicas de São Paulo. Também há relatos de problemas em serviços de distribuidoras de energia.

Falhas nos sistemas de check-in de “algumas empresas aéreas” levaram essas companhias a realizarem os procedimentos de forma manual nesta sexta no aeroporto Santos Dumont, no centro do Rio de Janeiro, segundo a Infraero. “As empresas aéreas reportaram que esta intermi-

tência é em nível nacional”, afirmou a estatal, que é responsável pela gestão do terminal carioca.

O Santos Dumont só opera rotas nacionais. Pouco antes das 10h45, o aeroporto contabilizava dez voos atrasados, ainda de acordo com a Infraero.

No aeroporto internacional do Galeão, na zona norte do Rio, sete voos da Azul e um da JetSmart estavam atrasados, afirmou a concessionária RIOgaleão por volta de 10h45. A empresa disse que seus sistemas operavam normalmente.

De acordo com a assessoria do aeroporto de Viracopos, em Campinas (SP), o sistema do aeroporto não foi afetado. Porém, afirmou que os sistemas da companhia Azul estão

parados e, em razão disso, há voos que ainda estão em solo esperando para decolar. Ainda não há um levantamento da quantidade de voos afetados.

A concessionária Gru Aiport afirmou que a operação do Aeroporto Internacional de São Paulo, em Guarulhos, ocorre normalmente nesta manhã, sem atrasos ou cancelamentos em razão do apagão de dados.

O Aena informa que os sistemas de todos os 17 aeroportos sob sua gestão no Brasil em Recife (PE), Maceió (AL), João Pessoa (PB), Campina Grande (PB), Aracaju (SE) e Juazeiro do Norte (CE) estão funcionando normalmente e não houve impactos às operações de pouso e decolagem.

## BNDES financia R\$ 10,75 bilhões em obras na Dutra e na Rio-Santos

O BNDES (Banco Nacional de Desenvolvimento Econômico e Social) anunciou nesta sexta-feira (19) o financiamento de R\$ 10,75 bilhões em obras nas rodovias Presidente Dutra (BR-116) e Rio-Santos (BR-101). Ambas são operadas pelo Grupo CCR, que deve investir, no total, R\$ 15,5 bilhões nessas vias até 2031, de acordo com o contrato de concessão.

A maior parte dos recursos será financiada via debêntures, pelas quais a CCR irá pagar uma remuneração anual de IPCA + 6,90% em 23 anos.

Uma fatia menor, de R\$ 1,34 bilhão, será custeada via Finem (financiamento a grandes empreendimentos), a IPCA + 8,68% anuais, por 22 anos.

Somando as duas modalidades, o custo do financia-

mento para a CCR será de IPCA + 7,17% ao ano, informa a companhia.

De acordo com o BNDES, esta emissão de R\$ 9,4 bilhões em debêntures incentivadas é a maior já feita no país. O banco também já prepara mais R\$ 30 bilhões em financiamentos para obras em rodovias, que devem ser anunciados no próximo ano.

Ainda complementa o financiamento uma linha de R\$ 500 milhões em debêntures verdes, com custo inicial de IPCA + 6,90% ao ano. Caso seja comprovada a adoção de práticas sustentáveis na execução das obras, como o uso de material asfáltico reciclado, o custo cai 0,08 ponto percentual, para IPCA + 6,82% ao ano.

A CCR estima que as obras devam gerar mais de 40 mil empregos diretos e indiretos até 2030. Júlia Moura/Folhapress



Folhapress

## Brasil investiu mais de R\$ 43 bilhões em 20 anos de Olimpíadas



O Brasil investiu R\$ 43,4 bilhões nos últimos 20 anos, período em que conquistou 84 medalhas (25 delas de ouro). Considerando as Paralimpíadas, foram 351 medalhas ao todo (112 de ouro). Este montante não engloba recursos destinados à infraestrutura para os Jogos Pan-Americanos de 2007, a Copa do Mundo 2014 e as Olimpíadas de 2016, todos realizados no Brasil.

Os dados pertencem a uma pesquisa da consultoria em imagem e reputação Ponto MAP, à qual a reportagem teve acesso com exclusividade. Os valores foram atualizados até dezembro de 2023, pelo IPCA, e tomam como base as informações do COB

(Comitê Olímpico Brasileiro), Ministério do Esporte e o portal Transparência no Esporte, da UnB.

Do total de R\$ 43,4 bilhões, R\$ 6,5 bilhões correspondem ao patrocínio de marcas por meio do programa de incentivo ao esporte do governo federal, a partir de renúncias fiscais. O setor privado, por sinal, deu um salto nos investimentos no evento a partir de 2021, acompanhando o maior interesse da opinião pública: os recursos do último triênio (2021, 2022 e 2023) somaram R\$ 1,9 bilhão, valor 48% superior ao aporte que antecedeu as Olimpíadas de Londres em 2012.

“Além do entretenimento, os grandes eventos são expressões da cultura, que geram engajamento do públi-

co”, diz Marília Stábile, fundadora da Ponto MAP. “Essas reações podem ser positivas ou negativas e englobam as marcas apoiadoras. Daí a necessidade de medir o impacto social, no caso das Olimpíadas, e o quanto se espera das marcas, para além de um logotipo estampado na camiseta”, afirma. Entre 2003 e 2004, o Brasil investiu R\$ 1,5 bilhão e conquistou 10 medalhas, segundo o levantamento. “Já entre 2017 e 2020 um período maior, porque houve o hiato da pandemia, o país injetou R\$ 7,3 bilhões nas Olimpíadas e somou 21 medalhas”, diz Givovanna Masullo, CEO da Ponto MAP. “Ou seja, quanto mais o país investe em esportes olímpicos, mais medalhas ele conquista.” Daniele Madureira/Folhapress

## Política

### Digo todos os dias para o Haddad não se preocupar que a economia vai dar certo, diz Lula



**A**o falar sobre o desempenho econômico do Brasil, o presidente Luiz Inácio Lula da Silva (PT) disse que tranquiliza o ministro Fernando Haddad (Fazenda) diariamente.

“Eu digo para todo mundo e digo para o Haddad todo dia: ‘não se preocupe que as coisas vão dar certo’”, disse Lula nesta sexta-feira (19) durante evento do BNDES (Banco Nacional de Desenvolvimento Econômico e Social), em São José dos Campos.

Na última quinta-feira (18), o governo anunciou um bloqueio de R\$ 11,2 bilhões e contingenciamento de R\$ 3,8 bilhões no Orçamento deste

ano no relatório bimestral de receitas e despesas que será publicado na próxima segunda-feira (22), para o cumprimento do arcabouço fiscal.

O anúncio veio após diversas declarações de Lula que sinalizavam a contrariedade do presidente em cortar gastos.

Lula havia dito na última terça-feira (16), em entrevista à TV Record, que ainda tinha de ser convencido sobre corte de gastos neste ano. “Se estou dando o anúncio, é porque ele já foi”, disse Haddad a jornalistas na quinta (18).

Nesta sexta, Haddad foi congratulado pelo presidente e por colegas ministros pela condução da economia.

“Fernando Haddad tem comido o pão que o diabo amassou para arrumar as contas públicas”, disse Aloizio Mercadante, presidente do BNDES (Banco Nacional de Desenvolvimento Econômico e Social).

Ao comentar o financiamento de R\$ 10,75 bilhões do BNDES à CCR para obras na Via Dutra e na Rio-Santos, Lula sinalizou que esse é um dos caminhos para o futuro do financiamento a obras no país.

“Quem sabe vamos precisar de cada vez menos de dinheiro público para fazer as obras que a gente precisa fazer”, afirmou o presidente.

Folhapress

### Zema diz que Tarcísio é o nome mais forte da direita sem Bolsonaro em 2026

O governador de Minas Gerais, Romeu Zema (Novo), disse que o governador de São Paulo, Tarcísio de Freitas (Republicanos), é o nome mais forte da direita para as eleições de 2026 considerando a situação atual, de inelegibilidade do ex-presidente Jair Bolsonaro (PL).

“Hoje, com certeza é o Tarcísio, pela relevância do estado de São Paulo. Algumas pesquisas já apontam o Tarcísio”, afirmou em conversa com jornalistas relatada pelos jornais O Tempo e Estado de Minas.

Inicialmente, o governador apontou Bolsonaro como aquele com maior viabilidade para as eleições de 2026.

Em entrevista à Folha há duas semanas, ele saiu em defesa do ex-presidente no caso das joias e disse que a Justiça precisa tratar todos de maneira igual.

Além de Bolsonaro e Tarcísio, Zema também citou o próprio nome e dos gover-

nadores de Goiás, Ronaldo Caiado (União Brasil), e do Paraná, Ratinho Júnior (PSD), como opções para uma candidatura da direita nas próximas eleições presidenciais -os três foram reeleitos em 2022 e não podem concorrer novamente ao governo estadual.

Questionado no encontro sobre se gostaria de ser o candidato do bolsonarismo nas próximas eleições, Zema disse que “se for para chegar lá de pés e mãos amarradas, eu prefiro que outro vá”, conforme publicado pelo “O Tempo”.

No início deste mês, o governador disse que poderia ser candidato a presidente caso o seu nome apareça como o mais viável entre aqueles que compõem seu grupo político.

“Nós, governadores de centro-direita, temos conversado muito, nos aproximado, e no que depender de mim estarei apoiando o nome que o grupo vier analisar como o mais viável. Se for o meu, serei candidato”, afirmou em live.

Artur Burigo/Folhapress



### Tabata cobra PSDB por apoio na eleição e nega isolamento na pré-campanha em SP



**A** deputada federal e pré-candidata à Prefeitura de São Paulo pelo PSB Tabata Amaral cobrou o apoio do PSDB, negou isolamento e disse que vai precisar do apoio do presidente Lula (PT) e do governador de São Paulo, Tarcísio de Freitas (Republicanos), para governar caso seja eleita.

Em entrevista nesta sexta-feira (19) ao UOL, a pré-candidata disse que contava com uma aliança com o PSDB. O partido, neste momento, trabalha com a oficialização da pré-candidatura do apresentador José Luiz Datena como plano A.

Datena disse na semana passada que a deputada o “jogou no colo do PSDB” e que

não traiu ninguém com a decisão de se lançar como prefeito.

Tabata rebateu Datena dizendo que o PSDB tem até o dia 27 para decidir sobre o apoio e afirmou aguardar que o partido cumpra a promessa de fazer a aliança e indicar a vice.

Segundo ela, o convite ao partido ainda está em aberto, mas que ela espera o posicionamento do PSDB estando ciente de que o próprio projeto não depende da parceria. “Eles [PSDB] têm que explicar porque recuaram”.

A deputada também negou isolamento na pré-campanha pela falta de alianças e disse que seu principal desafio no momento é se tornar mais conhecida pela população.

De acordo com ela, as

próximas semanas são decisivas para se apresentar aos eleitores devido ao “grande desconhecimento” quanto à sua candidatura. Afirmou que o potencial de voto é disperso em diferentes classes sociais e que não se encontra nos extremos ideológicos.

Tabata também disse estar disposta a “desmontar o palanque” e conversar com políticos de diferentes linhas ideológicas. Quanto a Lula e Tarcísio, disse saber da necessidade de ter o apoio dos dois para conseguir desenvolver projetos na prefeitura, caso eleita. A deputada também afirmou não ter padrinhos políticos, mas disse que o vice-presidente, Geraldo Alckmin (PSB), é seu maior aliado.

Folhapress

## O plano do Bob's para ir além do milk shake, abrir 120 lojas e faturar R\$ 1,5 bi



Para crescer 7% e alcançar faturamento de R\$ 1,5 bilhão em 2024, o Bob's pretende abrir 120 unidades até o final do ano e prepara um plano para atrair investidores paulistas interessados em franquias da marca. A estratégia da primeira rede de fast food do Brasil também inclui a ampliação no varejo, com vendas de molhos em atacarejos, supermercados e empórios, além de atualizar o cardápio para ir além do tradicional milk shake.

Fundado no Rio de Janeiro há 72 anos, o Bob's possui 1.045 lojas em 250 municípios do país. O modelo de franquia, que completa 40 anos em 2024, é o foco central da companhia – e apenas 10% das lojas são próprias. Para atrair mais investidores

para o mundo do hambúrguer, a marca criou um modelo diferenciado para o estado de São Paulo.

Chamado Potencializa São Paulo, o plano tem como objetivo ampliar em cinco vezes, até 2027, a operação da marca no estado. Para isso, o Bob's oferece benefícios para quem já faz parte da rede, que incluem contrato estendido por dois anos e descontos. Atualmente, há 280 franqueados do Bob's, com média de quatro pontos de venda por investidor. Para a marca, ter multifranqueados é um diferencial, já que o conhecimento elevado deste tipo de empresário propicia uma expansão mais rápida e eficiente.

Mas também há vantagens para atrair franqueados novos. Para eles, foi planeja-

do um desconto regressivo do percentual de royalties durante cinco anos, de acordo com o tipo de negócio, sendo drive-thru, loja de rua ou quiosque. Os investimentos em franquias do Bob's variam de R\$ 850 mil a R\$ 1,6 milhão, com lucratividade média de 11% a 16%, de acordo com o formato escolhido.

O olhar da rede para o estado paulista reflete os números promissores da região. Para se ter uma ideia, uma pesquisa da Kantar de 2023 apontou que os brasileiros consomem, em média, mais de 174 mil hambúrgueres por semana – cerca de 25 mil por dia. A cada 10 sanduíches do tipo vendidos no país, dois são na Grande São Paulo e o consumo médio diário no estado ultrapassa os 34 mil hambúrgueres.

Infomoney

## Entidade contesta estudo sobre teor alcoólico acima do esperado em pães de forma

O estudo que apontou que seis marcas de pães de forma apresentam teor alcoólico acima do esperado nas formulações é criticado pela Associação Brasileira das Indústrias de Biscoitos, Massas Alimentícias e Pães & Bolos Industrializados (Abimapi).

A entidade, que representa empresas do setor, indicou possíveis incoerências no relatório.

Desenvolvido pela Associação Brasileira de Defesa do Consumidor (Proteste), do grupo Euroconsumers, o estudo Tem álcool no seu pão de forma afirma que os produtos das marcas Visconti, Bauduco, Wickbold 5 Zeros, Wickbold sem glúten, Wickbold leve e Panco seriam considerados alcoólicos, caso fossem bebidas. No Brasil, para que uma bebida seja considerada alcoólica, ela deve conter um teor máximo de etanol de 0,5%.

A razão pela qual os pães de formas dessas marcas teriam a presença de álcool, segundo o estudo, seria o alto teor de agentes conservantes antimofos.

A Abimapi, que representa as empresas do setor, afirma que “não concorda com as conclusões apresentadas” no estudo. A entidade também elenca uma série de incoerências no relatório (veja a nota completa abaixo).

Entre os elementos contestados no estudo estão, por exemplo, a ausência de uma “metodologia oficial normatizada”, o fato da Proteste ter comparado resultados de alimentos com valores descritos para bebidas alcoólicas e a falta de informações sobre as datas das análises.

A associação também afirma que “a pesquisa é assinada por um profissional que não apresenta o número de registro no CREA (Conselho Regional de Engenharia e Agronomia)”.

ZeroHora



## Associação da indústria de alimentos anuncia R\$ 120 bilhões de investimentos no setor até 2026



A Associação Brasileira da Indústria de Alimentos (Abia) vai investir R\$ 120 bilhões no setor industrial alimentício do país até 2026.

Do montante, R\$ 75 bilhões serão destinados à ampliação e modernização de fábricas e o restante, R\$ 45 bilhões, para pesquisa de desenvolvimento e inovação na área. O anúncio aconteceu em uma reunião com o presidente da República, Luiz Inácio Lula da Silva (PT), e o vice-presidente e ministro do Desenvolvimento, Indústria, Comércio e Serviços (MDIC), Geraldo Alckmin, na terça-feira (16).

Segundo Alckmin, os aportes da Abia estão alinhados com os programas federais “Brasil Mais Produtivo”

e “Depreciação Acelerada”, que também tem como objetivo impulsionar a produtividade da indústria brasileira.

Na ocasião, o vice-presidente explicou a necessidade de se investir no setor pelo seu forte crescimento no país.

“O Brasil é o maior exportador de alimento industrial de todo o mundo. (...) Como é um setor que está crescendo, diminuiu a ociosidade na indústria e vai ter que investir. Você estimula a renovação de máquinas e equipamentos para diminuir o “custo Brasil”, melhorar a produtividade, competitividade, descarbonização e eficiência energética”, afirmou o ministro.

Ainda na reunião, Alckmin pontuou como os programas federais têm auxiliado a indústria em diferentes seg-

mentos. De acordo com o vice-presidente, o “Brasil Mais Produtivo” – realizado em parceria com a ABDI, BNDES, Senai, Sebrae, Finep e Embrapii – destinou R\$ 2 bilhões para atender micro, pequena e média empresa.

Segundo Alckmin, essas empresas representam 94% da indústria de alimentos.

O Ministério do Desenvolvimento cita que, no ano passado, o setor registrou o melhor desempenho e a maior capacidade instalada dos últimos 10 anos.

No primeiro semestre de 2024, a atividade alcançou US\$ 32,2 bilhões em exportação de alimentos industrializados, um crescimento de 8,4% em relação ao mesmo período do ano passado.

CNN



Balancos Patrimoniais em 31 de Março de 2024 e 31 de Março de 2023 (Em milhares de reais)									
Ativo	Controladora		Consolidado		Passivo e patrimônio líquido	Controladora		Consolidado	
	2024	2023	2024	2023		2024	2023	2024	2023
<b>Circulante</b>					<b>Circulante</b>				
Caixa e equivalentes de caixa	-	-	257.619	206.750	Empréstimos e financiamentos	-	-	208.746	216.803
Aplicações financeiras	-	-	18.385	10.221	Instrumentos financeiros derivativos	-	-	27.517	24.022
Contas a receber de clientes	-	-	27.700	17.212	Fornecedores	1	-	69.200	86.601
Tributos a recuperar	-	-	67.087	63.755	Salários e encargos sociais	-	-	19.581	20.302
Estoques	-	-	133.910	129.537	Obrigações tributárias	826	-	9.510	12.231
Instrumentos financeiros derivativos Ativo	-	-	10.501	6.206	Adiantamentos de clientes	-	-	51.530	55.256
Ativo biológico	-	-	194.982	169.423	Compromissos com contratos de energia	-	-	15.932	-
Adiantamentos a fornecedores	-	-	20.818	19.088	Dividendos a pagar CP	91.639	100.745	91.639	101.197
Outros créditos CP	63	68	1.516	1.504	Passivos de arrendamento	-	-	44.732	45.871
<b>Total ativo circulante</b>	<b>63</b>	<b>68</b>	<b>732.518</b>	<b>623.696</b>	Outras contas a pagar	-	-	7.191	7.191
<b>Não circulante</b>					<b>Total do passivo circulante</b>	<b>92.466</b>	<b>100.745</b>	<b>545.578</b>	<b>569.474</b>
<b>Realizável a longo prazo</b>					<b>Não circulante</b>				
Aplicações financeiras LP	-	-	17.772	25.022	Empréstimos e financiamentos	-	-	580.483	522.748
Adiantamentos a fornecedores LP	-	-	17.657	-	Instrumentos financeiros derivativos	-	-	4.293	9.700
Dividendos a receber LP	2.296	1.593	-	-	Obrigações tributárias	2.702	-	7.653	1.444
Instrumentos financeiros derivativos Ativo LP	-	-	3.630	1.935	Dividendos a pagar LP	-	8.027	-	8.027
Tributos a recuperar LP	-	-	13.645	15.724	Adiantamentos de clientes LP	-	-	141.744	129.681
Tributos diferidos	-	-	270.095	276.373	Compromissos com contratos de energia LP	-	-	7.999	10.134
Partes relacionadas Ativo	-	-	28.579	87	Provisão para riscos	-	6.487	8.502	12.896
Outros créditos LP	-	-	3.990	6.822	Partes relacionadas	12.205	450	-	-
Investimentos	2.296	31.999	326.876	325.959	Passivos de arrendamento	-	-	164.759	165.919
Imobilizado	698.693	609.761	-	-	<b>Total do passivo não circulante</b>	<b>14.907</b>	<b>14.964</b>	<b>915.433</b>	<b>860.549</b>
Intangível	-	-	992.708	1.003.548	<b>Total do passivo</b>	<b>107.373</b>	<b>115.709</b>	<b>1.461.011</b>	<b>1.430.023</b>
<b>Total ativo não circulante</b>	<b>700.989</b>	<b>641.760</b>	<b>1.322.173</b>	<b>1.332.446</b>	<b>Patrimônio líquido</b>				
<b>Total do ativo</b>	<b>701.052</b>	<b>641.828</b>	<b>2.054.691</b>	<b>1.956.142</b>	Capital social	389.758	389.758	389.758	389.758
					Reserva de capital	60.785	60.785	60.785	60.785
					Ajuste de avaliação patrimonial	(61.150)	(61.150)	(61.150)	(61.150)
					Reservas de lucros	204.286	136.726	204.286	136.726
					<b>Total do patrimônio líquido</b>	<b>593.679</b>	<b>526.119</b>	<b>593.679</b>	<b>526.119</b>
					<b>Total do passivo e patrimônio líquido</b>	<b>701.052</b>	<b>641.828</b>	<b>2.054.691</b>	<b>1.956.142</b>

Demonstrações do Fluxo de Caixa para os exercícios findos em 31 de março de 2024 e 31 de março de 2023 (Em milhares de reais, exceto quando indicado de outra forma)									
Lucro antes do imposto de renda e da contribuição social	Controladora		Consolidado		Lucro antes do imposto de renda e da contribuição social	Controladora		Consolidado	
	2024	2023	2024	2023		2024	2023	2024	2023
<b>90.430</b>	<b>133.585</b>	<b>120.155</b>	<b>169.630</b>	<b>120.155</b>	<b>133.585</b>	<b>120.155</b>	<b>169.630</b>	<b>120.155</b>	<b>169.630</b>
<b>Ajustes:</b>									
Depreciações e amortizações	-	-	120.909	131.483	Depreciações e amortizações	-	-	120.909	131.483
Encargos financeiros sobre empréstimos e financiamentos, compromissos com contratos de energia e arrendamentos	-	-	138.559	159.515	Encargos financeiros sobre empréstimos e financiamentos, compromissos com contratos de energia e arrendamentos	-	-	138.559	159.515
Varição cambial	-	-	(3.726)	(16.512)	Varição cambial	-	-	(3.726)	(16.512)
Efeito de modificação substancial em empréstimos renegociados	-	-	-	(11.682)	Efeito de modificação substancial em empréstimos renegociados	-	-	-	(11.682)
Resultado na baixa de imobilizado	-	-	4.186	-	Resultado na baixa de imobilizado	-	-	4.186	-
Juros sobre dividendos	1.824	3.106	1.824	3.106	Juros sobre dividendos	1.824	3.106	1.824	3.106
Contingências (Reversão) para demandas judiciais	(6.487)	4.668	(4.394)	9.702	Contingências (Reversão) para demandas judiciais	(6.487)	4.668	(4.394)	9.702
Ajuste valor justo - ativo biológico	-	-	(68.986)	(64.430)	Ajuste valor justo - ativo biológico	-	-	(68.986)	(64.430)
Resultado com instrumentos financeiros derivativos	-	-	(9.165)	16.664	Resultado com instrumentos financeiros derivativos	-	-	(9.165)	16.664
Resultado de Equivalência Patrimonial	(89.637)	(139.188)	-	-	Resultado de Equivalência Patrimonial	(89.637)	(139.188)	-	-
<b>Decréscimo (acrécimo) em ativos</b>					<b>Decréscimo (acrécimo) em ativos</b>				
Contas a receber de clientes	-	-	(10.488)	12.422	Contas a receber de clientes	-	-	(10.488)	12.422
Aplicações financeiras	-	-	(914)	(26.569)	Aplicações financeiras	-	-	(914)	(26.569)
Tributos a recuperar	-	-	(1.253)	(30.386)	Tributos a recuperar	-	-	(1.253)	(30.386)
Estoques	-	-	(4.373)	1.874	Estoques	-	-	(4.373)	1.874
Ativo biológico	-	-	43.427	87.368	Ativo biológico	-	-	43.427	87.368
Adiantamentos a fornecedores	-	-	(19.387)	(1.280)	Adiantamentos a fornecedores	-	-	(19.387)	(1.280)
Outros créditos	710	22.335	2.820	(6.311)	Outros créditos	710	22.335	2.820	(6.311)
<b>Decréscimo (acrécimo) em passivos</b>					<b>Decréscimo (acrécimo) em passivos</b>				
Fornecedores	-	-	(17.401)	(27.948)	Fornecedores	-	-	(17.401)	(27.948)
Salários e encargos sociais	-	-	(721)	6.540	Salários e encargos sociais	-	-	(721)	6.540
Obrigações tributárias	3.528	-	(21.242)	(22.909)	Obrigações tributárias	3.528	-	(21.242)	(22.909)
Adiantamentos de clientes	-	-	8.337	145.419	Adiantamentos de clientes	-	-	8.337	145.419
Instrumentos financeiros derivativos	-	-	1.263	(958)	Instrumentos financeiros derivativos	-	-	1.263	(958)
Outras contas a pagar	3	-	1	327	Outras contas a pagar	3	-	1	327
<b>Caixa gerado pelas (aplicado nas) operações</b>	<b>371</b>	<b>24.506</b>	<b>279.431</b>	<b>535.065</b>	<b>Caixa gerado pelas (aplicado nas) operações</b>	<b>371</b>	<b>24.506</b>	<b>279.431</b>	<b>535.065</b>
Pagamentos de empréstimos e financiamentos - juros	-	-	(107.242)	(128.973)	Pagamentos de empréstimos e financiamentos - juros	-	-	(107.242)	(128.973)
Pagamento passivo de arrendamento - juros	-	-	(23.003)	(20.205)	Pagamento passivo de arrendamento - juros	-	-	(23.003)	(20.205)
Imposto de renda e contribuição social	-	-	(545)	(4.611)	Imposto de renda e contribuição social	-	-	(545)	(4.611)
<b>Caixa líquido gerado pelas (aplicado nas) atividades operacionais</b>	<b>371</b>	<b>24.506</b>	<b>148.641</b>	<b>381.276</b>	<b>Caixa líquido gerado pelas (aplicado nas) atividades operacionais</b>	<b>371</b>	<b>24.506</b>	<b>148.641</b>	<b>381.276</b>
Adições do imobilizado	-	-	(89.653)	(91.078)	Adições do imobilizado	-	-	(89.653)	(91.078)
Baixas do imobilizado	-	-	-	7.127	Baixas do imobilizado	-	-	-	7.127
Adições e baixas do intangível	-	-	350	(1.001)	Adições e baixas do intangível	-	-	350	(1.001)
<b>Caixa líquido aplicado nas atividades de investimento</b>	<b>(371)</b>	<b>(24.506)</b>	<b>(8.468)</b>	<b>(84.952)</b>	<b>Caixa líquido aplicado nas atividades de investimento</b>	<b>(371)</b>	<b>(24.506)</b>	<b>(8.468)</b>	<b>(84.952)</b>
Captação de empréstimos e financiamentos	-	-	341.106	353.871	Captação de empréstimos e financiamentos	-	-	341.106	353.871
Pagamentos de empréstimos e financiamentos	-	-	(292.219)	(344.692)	Pagamentos de empréstimos e financiamentos	-	-	(292.219)	(344.692)
Captação de compromissos de contrato de energia	-	-	10.001	-	Captação de compromissos de contrato de energia	-	-	10.001	-
Pagamento de arrendamento	-	-	(26.900)	(96.933)	Pagamento de arrendamento	-	-	(26.900)	(96.933)
Pagamento de dividendos	-	-	(40.452)	(24.758)	Pagamento de dividendos	-	-	(40.452)	(24.758)
Partes relacionadas ativo/passivo	(371)	(24.506)	(4)	(31.253)	Partes relacionadas ativo/passivo	(371)	(24.506)	(4)	(31.253)
<b>Caixa líquido gerado pelas (aplicado nas) atividades de financiamento</b>	<b>(371)</b>	<b>(24.506)</b>	<b>(8.468)</b>	<b>(143.765)</b>	<b>Caixa líquido gerado pelas (aplicado nas) atividades de financiamento</b>	<b>(371)</b>	<b>(24.506)</b>	<b>(8.468)</b>	<b>(143.765)</b>
<b>Aumento líquido de caixa e equivalentes de caixa</b>	<b>-</b>	<b>-</b>	<b>50.869</b>	<b>152.559</b>	<b>Aumento líquido de caixa e equivalentes de caixa</b>	<b>-</b>	<b>-</b>	<b>50.869</b>	<b>152.559</b>
<b>Aumento (redução) líquido de caixa e equivalentes de caixa</b>	<b>-</b>	<b>-</b>	<b>206.750</b>	<b>54.191</b>	<b>Aumento (redução) líquido de caixa e equivalentes de caixa</b>	<b>-</b>	<b>-</b>	<b>206.750</b>	<b>54.191</b>
No início do exercício	-	-	257.619	206.750	No início do exercício	-	-	257.619	206.750
No final do exercício	-	-	464.369	261.209	No final do exercício	-	-	464.369	261.209
<b>Aumento líquido de caixa e equivalentes de caixa</b>	<b>-</b>	<b>-</b>	<b>50.869</b>	<b>152.559</b>	<b>Aumento líquido de caixa e equivalentes de caixa</b>	<b>-</b>	<b>-</b>	<b>50.869</b>	<b>152.559</b>

Demonstrações do Resultado para os períodos findos em 31 de Março 2024 e 31 de Março de 2023 (Em milhares de reais (exceto lucro/prejuízo por ação))									
Receitas líquidas	Controladora		Consolidado		Imposto de renda e contribuição social - diferidos	Controladora		Consolidado	
	2024	2023	2024	2023		2024	2023	2024	2023
<b>882.611</b>	<b>937.048</b>	<b>882.611</b>	<b>937.048</b>	<b>88.603</b>	<b>135.412</b>	<b>88.603</b>	<b>135.412</b>	<b>88.603</b>	<b>135.412</b>
Varição do valor justo ativo biológico	-	-	68.986	64.430	Lucro líquido do exercício	(1.827)	1.827	(2.399)	(18.052)
Custos dos produtos vendidos	-	-	(526.879)	(575.919)	Lucro líquido do exercício	88.603	135.412	88.603	135.412
<b>Lucro bruto</b>	<b>355.732</b>	<b>361.129</b>	<b>355.732</b>	<b>361.129</b>	<b>Lucro líquido, básico e diluído, por lote de mil ações - em Reais</b>	<b>2,2733</b>	<b>3,4743</b>	<b>2,2733</b>	<b>3,4743</b>
Receitas (despesas)									
Despesas comerciais	-	-	(54.253)	(33.198)					
Despesas administrativas e gerais	(267)	(4.924)	(53.610)	(80.142)					
Outras receitas (despesas)	6.154	-	4.860	37.748					
Resultado de participação em controladas	89.637	139.188	-	-					
<b>Lucro operacional</b>	<b>95.524</b>	<b>134.264</b>	<b>321.715</b>	<b>349.967</b>					
Resultado financeiro líquido	(5.094)	(679)	(201.560)	(180.337)					
<b>Lucro antes do imposto de renda e da contribuição social</b>	<b>90.430</b>	<b>133.585</b>	<b>120.155</b>	<b>169.630</b>					
Imposto de renda e CSLL - correntes	-	-	(29.154)	(16.166)					

Demonstrações do Resultado Abrangente para os exercícios findos em 31 de Março 2024 e Março de 2023 (Em milhares de reais (exceto lucro/prejuízo por ação))									
Reserva de lucros	Controladora		Consolidado		Reserva de lucros	Controladora		Consolidado	
	2024	2023	2024	2023		2024	2023	2024	2023
<b>88.603</b>	<b>135.412</b>	<b>88.603</b>	<b>135.412</b>	<b>88.603</b>	<b>135.412</b>	<b>88.603</b>	<b>135.412</b>	<b>88.603</b>	<b>135.412</b>
Reserva de lucros	-	-	-	-	Reserva de lucros	-	-	-	-
Reservas de lucros a debitar	-	-	-	-	Reservas de lucros a debitar	-	-	-	-
<b>Lucros Acumulados</b>	<b>88.603</b>	<b>135.412</b>	<b>88.603</b>	<b>135.412</b>	<b>Lucros Acumulados</b>	<b>88.603</b>	<b>135.412</b>	<b>88.603</b>	<b>135.412</b>

Demonstrações das Mutações do Patrimônio Líquido para os exercícios findos em 31 de Março de 2024 e 2023 (Em milhares de reais, exceto quando indicado de outra forma)									
Em 31 de dezembro de 2021	Capital social	Reserva de Capital	Ajuste de avaliação patrimonial	Reserva Legal	Reservas de lucros	Lucros Acumulados	Total		
	389.758	60.785	(29.906)	7.208	26.266	-	454.111		
Transação de capital com acionistas (Nota 20.4)	-	-	(31.244)	-	-	-	(31.244)		
Lucro líquido do exercício (15 meses)	-	-	-	6.771	-	135.412			

**CAS Gestão de Bens Próprios e Participações Ltda.**

CNPJ/MF nº 17.136.376/0001-20

**Instrumento Particular de 4ª Alteração do Contrato Social da Sociedade Simples Limitada**

**Cesar Augusto Teixeira Andrade e Silva**, brasileiro, natural de Guaratinguetá-SP, nascido a 18/07/1954, casado pelo regime de comunhão parcial de bens, Engenheiro Naval/Civil, CREA/SP nº 68.800-D, residente e domiciliado em São José dos Campos-SP, à Alameda Vivaldi, nº 106, Jd. Aquários I, portador do RG nº 6.752.699 SSP/SP e do CPF/MF nº 860.083.078-87, e **Ana Cecília Del Monaco de Paula Santos e Silva**, brasileira, natural de Guaratinguetá-SP, nascida a 22/03/1956, casada pelo regime de comunhão parcial de bens, economista, residente e domiciliada em São José dos Campos-SP, à Alameda Vivaldi, nº 106, Jd. Aquários I, portadora do RG nº 7.887.151-7 SSP/SP e do CPF/MF nº 224.560.968-94. Sócios titulares da empresa que gira nesta praça sob a denominação social de **CAS Gestão de Bens Próprios e Participações Ltda.**, com endereço na cidade de São José dos Campos-SP, à Avenida Dr. Nelson D'Ávila, nº 389, Sala 72, Bloco "A", Edifício Tech Tower, Centro, São José dos Campos-SP, inscrita no CNPJ nº 17.136.376/0001-20, com seu Contrato Social de Constituição registrado no Cartório de Registro Civil de Pessoas Jurídicas de São José dos Campos sob nº 24004 em 10/09/2013, resolvem promover a presente 4ª alteração de seu contrato social mediante as cláusulas e condições seguintes: **I – Da Retificação.** Os sócios resolvem, por unanimidade, retificar o **Parágrafo único** da cláusula **V – Do Capital Social** do Contrato Social para constar a seguinte redação: **Onde se lê: Parágrafo único: O capital social já foi totalmente integralizado, sendo R\$ 70.248,00 em moeda corrente do país e R\$ 2.257.752,00 através dos seguintes imóveis: Leia-se: Parágrafo único: O capital social já foi totalmente integralizado, sendo R\$ 70.258,00 em moeda corrente do país e R\$ 2.257.742,00 através dos seguintes imóveis: II – Da Redução do Capital Social.** Os sócios resolvem reduzir o capital social da empresa de R\$ 2.328.000,00 já totalmente integralizados, para R\$ 1.627.998,00, sendo os R\$ 700.002,00 restituídos aos sócios na proporção de suas quotas através de R\$ 2,00 e o restante, no importe de R\$ 700.000,00 através dos seguintes bens imóveis, ficando autorizados os registros necessários junto aos órgãos competentes em nome de ambos os sócios: 1. Uma Sala Comercial, nº 71A, localizada no 7º andar ou 8º pavimento, do Bloco A, do empreendimento denominado Centro Empresarial Tech Tower, situado na Avenida Dr. Nelson D'Ávila, nº 389, perímetro urbano desta cidade, comarca e 1ª circunscrição imobiliária de São José dos Campos, com a área privativa de 34,844 m2, área comum de 24,467 m2, área total de 59,311 m2, e fração ideal do terreno de 0,51609%, cota parte do terreno de 10,374389571 m2; descrita e caracterizada na matrícula nº 127.518 do livro nº 02 do 1º Registro Imobiliário local; cadastrado na Prefeitura Municipal local, com a inscrição imobiliária nº 10.0011.0037.0027, no valor de R\$ 83.000,00; 2. Uma Vaga de Garagem Simples, sob nº 64, situada no 1º subsolo, do empreendimento denominado Centro Empresarial Tech Tower, situado na Avenida Dr. Nelson D'Ávila, nº 389, perímetro urbano desta cidade, comarca e 1ª circunscrição imobiliária de São José dos Campos, com a área privativa de 11,040 m2, área comum de 0,775 m2, área total de 11,815 m2 e fração ideal do terreno de 0,01635% cota parte do terreno de 0,328666065 m2; descrita e caracterizada na matrícula nº 127.519 do livro nº 02 do 1º Registro Imobiliário local; cadastrado na Prefeitura Municipal local, com a inscrição imobiliária nº 10.0011.0037.0240, no valor de R\$ 15.000,00; 3. Uma Sala Comercial sob nº 72A, localizada no 7º andar ou 8º pavimento, Bloco A, do empreendimento denominado "Centro Empresarial Tech Tower", situado na Avenida Dr. Nelson D'Ávila, nº 389, perímetro urbano desta cidade, comarca e 1ª circunscrição imobiliária de São José dos Campos, com a área privativa de 44,407 metros quadrados, área comum de 31,183 metros quadrados, encerrando a área de 75,590 metros quadrados, correspondendo-lhe uma fração ideal no terreno de 0,65774%, equivalente a 13,221823706 metros quadrados; descrita e caracterizada na matrícula nº 175.302 do livro nº 02 do 1º Registro Imobiliário local. CEP: 12245-030; cadastrado na Prefeitura Municipal local, com a inscrição imobiliária nº 10.0011.0037.0028, no valor de R\$ 111.500,00; 4. Uma Vaga de Garagem Dupla nº 31A e B, localizada no 1º subsolo, do empreendimento denominado "Centro Empresarial Tech Tower", situado na Avenida Dr. Nelson D'Ávila, nº 389, perímetro urbano desta cidade, comarca e 1ª circunscrição imobiliária de São José dos Campos, com a área privativa de 22,080 metros quadrados, área comum de 1,550 metros quadrados, encerrando a área de 23,630 metros quadrados, correspondendo-lhe uma fração ideal no terreno de 0,03270%, equivalente a 0,65733213 metros quadrados; descrita e caracterizada na matrícula nº 175.466 do livro nº 02 do 1º Registro Imobiliário local. CEP: 12245-030; cadastrado na Prefeitura Municipal local, com a inscrição imobiliária nº 10.0011.0037.0251, no valor de R\$ 28.500,00; 5. Uma Sala Comercial sob nº 73A, localizada no 7º andar ou 8º pavimento, Bloco "A", do empreendimento denominado Centro Empresarial Tech Tower, situado na Avenida Dr. Nelson D'Ávila, nº 389, perímetro urbano desta cidade, comarca e 1ª circunscrição imobiliária de São José dos Campos, com a área privativa de 37,439 m2, área comum de 26,290 m2, área total de 63,729 m2, e fração ideal do terreno de 0,55454%, equivalente a 11,47307626 m2; descrita e caracterizada na matrícula nº 131.765 do livro nº 02 do 1º Registro Imobiliário local. CEP: 12245-030; cadastrado na Prefeitura Municipal local, com a inscrição imobiliária nº 10.0011.0037.0029, no valor de R\$ 104.000,00; 6. Uma Vaga de Garagem Simples, sob nº 57, localizada no 1º subsolo, do empreendimento denominado Centro Empresarial Tech Tower, situado na Avenida Dr. Nelson D'Ávila, nº 389, perímetro urbano desta cidade, comarca e 1ª circunscrição imobiliária de São José dos Campos, com a área privativa de 11,040 m2, área comum de 0,775 m2, área total de 11,815 m2, fração ideal do terreno de 0,01635%, cota parte do terreno de 0,55454%, equivalente a 11,47307626 m2; descrita e caracterizada na matrícula nº 131.766 do livro nº 02 do 1º Registro Imobiliário local. CEP: 12245-030; cadastrado na Prefeitura Municipal local, com a inscrição imobiliária nº 10.0011.0037.0233, no valor de R\$ 15.000,00; 7. Uma Sala Comercial sob nº 74A, localizada no 7º andar ou 8º pavimento, Bloco "A", do empreendimento denominado Centro Empresarial Tech Tower, situado na Avenida Dr. Nelson D'Ávila, nº 389, perímetro urbano desta cidade, comarca e 1ª circunscrição imobiliária de São José dos Campos, com a área privativa de 38,409 metros quadrados, área comum de 26,971 metros quadrados, encerrando a área de 65,380 metros quadrados, correspondendo-lhe uma fração ideal no terreno de 0,56889%, equivalente a 11,435769891 metros quadrados; descrita e caracterizada na matrícula nº 175.303 do livro nº 02 do 1º Registro Imobiliário local. CEP: 12245-030; cadastrado na Prefeitura Municipal local, com a inscrição imobiliária nº 10.0011.0037.0031, no valor de R\$ 111.000,00; 10. Uma Vaga de Garagem Simples nº 2, localizada no 1º subsolo, do empreendimento denominado "Centro Empresarial Tech Tower", situado na Avenida Dr. Nelson D'Ávila, nº 389, perímetro urbano desta cidade, comarca e 1ª circunscrição imobiliária de São José dos Campos, com a área privativa de 11,040 metros quadrados, área comum de 0,775 metros quadrados, encerrando a área de 11,815 metros quadrados, correspondendo-lhe uma fração ideal no terreno de 0,01635%, equivalente a 0,328666065 metros quadrados; descrita e caracterizada na matrícula nº 175.353 do livro nº 02 do 1º Registro Imobiliário local. CEP: 12245-030; cadastrado na Prefeitura Municipal local, com a inscrição imobiliária nº 10.0011.0037.0136, com valor venal de R\$ 15.000,00; 11. Uma Sala Comercial sob nº 76A, localizada no 7º andar ou 8º pavimento, Bloco A, do empreendimento denominado "Centro Empresarial Tech Tower", situado na Avenida Dr. Nelson D'Ávila, nº 389, perímetro urbano desta cidade, comarca e 1ª circunscrição imobiliária de São José dos Campos, com a área privativa de 34,844 metros quadrados, área comum de 24,467 metros quadrados, encerrando a área de 59,311 metros quadrados, correspondendo-lhe uma fração ideal no terreno de 0,51609%, equivalente a 10,374389571 metros quadrados; descrita e caracterizada na matrícula nº 175.304 do livro nº 02 do 1º Registro Imobiliário local. CEP: 12245-030; cadastrado na Prefeitura Municipal local, com a inscrição imobiliária nº 10.0011.0037.0032, no valor de R\$ 83.000,00; 12. Uma Vaga de Garagem Simples nº 3, localizada no 1º subsolo, do empreendimento denominado "Centro Empresarial Tech Tower", situado na Avenida Dr. Nelson D'Ávila, nº 389, perímetro urbano desta cidade, comarca e 1ª circunscrição imobiliária de São José dos Campos, com a área privativa de 11,040 metros quadrados, área comum de 0,775 metros quadrados, encerrando a área de 11,815 metros quadrados, correspondendo-lhe uma fração ideal no terreno de 0,01635%, equivalente a 0,328666065 metros quadrados; descrita e caracterizada na matrícula nº 175.354 do livro nº 02 do 1º Registro Imobiliário local. CEP: 12245-030; cadastrado na Prefeitura Municipal local, com a inscrição imobiliária nº 10.0011.0037.0197, no valor de R\$ 15.000,00. Em razão do disposto acima, a cláusula **V – Do Capital Social** do contrato social da Sociedade passa a vigorar com a seguinte redação: **V – Do Capital Social.** O Capital Social é de R\$ 1.627.998,00 representado por 1.627.998 quotas, no valor nominal de R\$ 1,00 cada, totalmente integralizado e assim distribuído entre os sócios: **Cesar Augusto**

**Teixeira Andrade e Silva:** 50%, 813.999 Quotas, R\$813.999,00. **Ana Cecília Del Monaco de Paula Santos e Silva:** 50%, 813.999 Quotas, R\$813.999,00. **Total: 100%, 1.627.998 Quotas, R\$1.627.998,00. Parágrafo único:** O capital social já foi totalmente integralizado, sendo R\$ 70.256,00 em moeda corrente do país e R\$ 1.557.742,00 através dos seguintes imóveis: 1. O imóvel rural composto por: 1) Uma gleba de terras, situada no Município e Comarca de Guaratinguetá-SP, no Bairro do Piaguí, com a área de 27 alqueires, ou seja, 65,34 ha, mais ou menos, confrontando de um lado com sucessores de Justino Barbeta e herdeiros de Sylvio de França Barbosa, por outro lado com Marcia Godoy de Vasconcelos e José Bedaque e na frente com a estrada das Posses, descrito e caracterizado na matrícula nº 6.299, Livro nº 02 – Registro Geral, do Oficial de Registro de Imóveis de Guaratinguetá-SP; 2) Uma propriedade rural, localizada no Bairro do Piaguí, do Município e Comarca de Guaratinguetá-SP, com a área de 29 alqueires, mais ou menos, ou sejam 71,39 ha, confrontando da seguinte forma: "começa na Estrada das Posses, onde termina uma carreira da bambú, segue por cerca e valo, dividindo com a outra gleba, depois com herdeiros de Sylvio Barbosa, ainda por cerca e valo, depois por cerca de arame, dividindo com sucessores de Justino Barbeta, até o ponto de partida, descrito e caracterizado na matrícula nº 12.323, Livro nº 02 – Registro Geral, do Oficial de Registro de Imóveis de Guaratinguetá-SP; cadastrados no INCRA, sob nº 635.065.000.841-6, com o seguintes dados: Denominação do imóvel Rural: Fazenda Gomerai; área total (ha): 136,6000; classificação fundiária: média propriedade produtiva; localização do imóvel rural: Bairro Colônia do Piaguí; Município Sede do Imóvel: Guaratinguetá; UF: SP; módulo rural: 33,4803; nº módulos rurais: 4,08; módulo fiscal (ha): 24,0000, nº de módulos fiscais: 5,6916; FMP (ha): 2,0000; Dados do detentor: Cesar Augusto da Silva e outros; CPF: 860.083.078-87; Número do Imóvel na Receita Federal: 2.403.137-2, no valor de R\$ 913.999,00; 2. Uma Gleba de Terras, com a área de 2,4741 ha, localizada no Município e Comarca de Guaratinguetá-SP, no Bairro da Capituba, desmembrada do Sítio Morro Azul, com a seguinte descrição: Partindo da estaca 11a, situada a 4.361,00 metros da esquina da Rua Topázio com a Estrada dos Pilões, lado direito, iniciando pela estaca 11a, segue até a estaca 11fa, sempre confrontando com a Estrada Municipal dos Pilões, sendo: da estaca 11a a 11b, rumo 46°00'NW e 12,00 metros; fr 11b a 11c, rumo 36°00'NW e 22,00 metros; de 11c a 11d, rumo 31°00'NW e 40,00 metros; 11d a 11e, rumo 28°00'NW e 30,00 metros; de 11e a 11f, rumo 27°30'NW e 34,00 metros; e de 11f a 11g, rumo 25°00'NW e 3,15 metros, perfazendo 141,51 metros; deflete a direita e segue da estaca 11fa e 11id, confrontando com propriedade do Sr. Antonio da Graça de Souza e sua mulher Maria Donizete da Silva Garcia de Souza, sucessores de José Pena Firme de Oliveira, no rumo 62°45'NE e numa extensão de 195,39 metros; deflete à direita e segue da estaca 11id a 1d, confrontando com a área desmembrada, no rumo 23°22'54"SE e numa extensão de 165,55, até a estaca 1d; deflete à direita e segue da estaca 1d a estaca 11a, em linha reta, no rumo 70°00'SW e 175,00 metros, confrontando com Maria Lopes de Carvalho, fechando o polígono, encerrando o perímetro acima descrito; descrito e caracterizado na matrícula nº 33.601, Livro nº 02 – Registro Geral, do Oficial de Registro de Imóveis de Guaratinguetá-SP; cadastrado no INCRA, sob nº 950.050.542.890-6, com o seguintes dados: Denominação do imóvel Rural: Fazenda Gomerai; área total (ha): 136,6000; classificação fundiária: média propriedade produtiva; localização do imóvel rural: Bairro Colônia do Piaguí; Município Sede do Imóvel: Guaratinguetá; UF: SP; módulo rural: 33,4803; nº módulos rurais: 4,08; módulo fiscal (ha): 24,0000, nº de módulos fiscais: 5,6916; FMP (ha): 2,0000; Dados do detentor: Cesar Augusto da Silva e outros; CPF: 860.083.078-87; Número do Imóvel na Receita Federal: 5.552.917-8, com valor atribuído para o exercício de 2012, de R\$ 48.000,00; 3. Uma Gleba de Terras, com a área de 15,9859 ha, localizada no Município e Comarca de Guaratinguetá-SP, no Bairro da Capituba, desmembrada do Sítio Morro Azul, com a seguinte descrição: Partindo da estaca 11a, situada a 4.361,00 metros da esquina da Rua Topázio com a Estrada dos Pilões, lado direito, defletindo à direita e seguindo no rumo 70°00'NE e 175,00m, atingiremos o ponto 1d, início da área a ser descrita. Em 1d, deflete à esquerda e segue confrontando com a área remanescente (José Pena Firme de Oliveira e Marina Ribeiro), no rumo 23°22'5"NW e numa extensão de 165,55 metros, até a estaca 11id; deflete à direita e segue no rumo 62°45'NE, numa extensão de 14,43 metros, até a estaca 11ic e no rumo 18°20'NE, numa extensão de 163,10 metros, confrontando com propriedade do Sr. Antonio da Graça Garcia de Souza e sua mulher Maria Donizete da Silva Garcia de Souza, até 11ib; deflete à direita e segue da estaca 11ib a 6b, confrontando com Evandro Celso Pires de Paiva, rumo 62°30'NE e 410,60 metros; deflete à direita e segue 6b a 8a, rumo 22°40'SE e 345,00 metros, confrontando com propriedade de Ivette Del Monaco de Paula Santos; deflete à direita e segue em linha reta, da estaca 8a a 1d, rumo 70°00'SW e 537,00 metros, confrontando com Maria Lopes de Carvalho, encerrando o perímetro acima descrito, I, consta da área de 31,9848ha, situada no Bairro do Piaguí, da Cidade e Comarca de Guaratinguetá-SP, com as seguintes características: partindo do 16, do ponto de encontro da cerca que separa a Estrada Municipal Guaratinguetá-SP – Bairro dos Pilões da propriedade a ser descrita, com a cerca que separa a Estrada Municipal que liga a Estrada Municipal Guaratinguetá – Bairro dos Pilões a Colônia do Piaguí da propriedade a ser descrita, ponto este, situado no lado direito da Estrada Municipal, no sentido Guaratinguetá ao Bairro dos Pilões, seguindo por esta Estrada Municipal, por cerca de arame numa extensão de 732,50 metros, atingiremos o ponto 3; em 3, seguindo a 70°30'NE, por cerca de arame, confrontando com Evandro Celso Pires de Paiva (sucessor de Evandro Paiva Vieira) numa extensão de 334,35 metros atingiremos o ponto E; em E, seguindo a 14°21'SE, confrontando com a gleba II, numa extensão de 748,02 metros, atingiremos o ponto F; em F, seguindo pela Estrada Municipal que liga o Bairro da Colônia do Piaguí a Estrada Municipal Guaratinguetá – Bairro dos Pilões por cerca de arame, numa extensão de 486,52 metros, atingiremos o ponto 16, fechando o polígono que determina a propriedade; descrito e caracterizado na matrícula nº 15.854, Livro nº 02 – Registro Geral, do Oficial de Registro de Imóveis de Guaratinguetá-SP; cadastrado no INCRA, sob nº 000.043.695.327-5, com o seguintes dados: Denominação do imóvel Rural: Fazenda Gomerai; área total (ha): 136,6000; classificação fundiária: média propriedade produtiva; localização do imóvel rural: Bairro Colônia do Piaguí; Município Sede do Imóvel: Guaratinguetá; UF: SP; módulo rural: 33,4803; nº módulos rurais: 4,08; módulo fiscal (ha): 24,0000, nº de módulos fiscais: 5,6916; FMP (ha): 2,0000; Dados do detentor: Cesar Augusto da Silva e outros; CPF: 860.083.078-87; Número do Imóvel na Receita Federal: 2.403.283-2, no valor de R\$ 276.286,00; 4. O imóvel rural composto por: 1) GLEBA I, consta da área de 31,9848ha, situada no Bairro do Piaguí, da Cidade e Comarca de Guaratinguetá-SP, com as seguintes características: partindo do 16, do ponto de encontro da cerca que separa a Estrada Municipal Guaratinguetá – Bairro dos Pilões da propriedade a ser descrita com a cerca que separa a Estrada Municipal que liga a Estrada Municipal Guaratinguetá – Bairro dos Pilões a Colônia do Piaguí da propriedade a ser descrita, ponto este situado no lado direito da Estrada Municipal, no sentido Guaratinguetá ao Bairro dos Pilões, seguindo a 81°04'23"NE, numa extensão de 483,78 metros, atingiremos o ponto F, início da área a ser descrita; em F, seguindo 14°21'NW, confrontando com a gleba I, numa extensão de 748,02 metros, atingiremos o ponto E; em E, seguindo 70°30'NE, confrontando com Evandro Celso Pires de Paiva (sucessor de Evandro Paiva Vieira) numa extensão de 133,65 metros, atingiremos o ponto C; em C, seguindo a 14°21'SE confrontando com a Gleba III de propriedade de Eleni Lopes de Carvalho Brum e seu marido Sylvio Lima Brum, numa extensão de 770,25 metros, atingiremos o ponto D; em D, seguindo pela Estrada Municipal que liga o bairro Colônia do Piaguí a Estrada Municipal Guaratinguetá – Bairro dos Pilões, numa extensão de 133,65 metros, atingiremos o ponto F, fechando o polígono que determina a propriedade; descrito e caracterizado na matrícula nº 15.855, Livro nº 02 – Registro Geral, do Oficial de Registro de Imóveis de Guaratinguetá-SP; cadastrados no INCRA, sob nº 635.065.007.498-2, com o seguintes dados: Denominação do imóvel Rural: Fazenda Gomerai; área total (ha): 136,6000; classificação fundiária: média propriedade produtiva; localização do imóvel rural: Bairro Colônia do Piaguí; Município Sede do Imóvel: Guaratinguetá; UF: SP; módulo rural: 33,4803; nº módulos rurais: 4,08; módulo fiscal (ha): 24,0000, nº de módulos fiscais: 5,6916; FMP (ha): 2,0000; Dados do detentor: Cesar Augusto da Silva e outros; CPF: 860.083.078-87; Número do Imóvel na Receita Federal: 5.541.008-1, no valor de R\$ 319.457,00. **III – Transformação do Tipo Societário.** Os sócios, por unanimidade e sem ressalvas, decidem transformar o tipo societário da Sociedade, que deixará de ser uma sociedade simples limitada e passará a ser uma sociedade empresária limitada. E por estarem perfeitamente convencidos, assinam este instrumento em 03 vias de igual teor e forma, com as testemunhas. São José dos Campos-SP, 04/07/2024. Ana Cecília Del Monaco de P. Santos e Silva; Cesar Augusto Teixeira Andrade e Silva. Testemunhas: Juliana Larissa Andriello Puglia R.G. 47.210.458-5; Sheila Nogueira Ulrich de Souza R.G. 32.326.903-5. Juliana Santos Araújo OAB/SP 352.224.

**SEI S.B.C. Empreendimento Imobiliário SPE Ltda.**

CNPJ/MF nº 15.079.183/0001-50 – NIRE 35.226.260.983

**Extrato da Ata de Reunião de Sócios no dia 25.06.2024**

**Data, Hora e Local:** 25.06.2024, às 10 horas, na sede social, Avenida Presidente Juscelino Kubitschek, nº 1830, 5º andar, Torre III, Itaim Bibi, CEP 04543-900, São Paulo/SP. **Convocação:** Dispensada, considerando a presença da totalidade dos sócios da Sociedade. **Presença:** Totalidade do capital social. **Mesa:** Bianca Maria Setin, Presidente, Priscilla Maria Mendonça Albuquerque, Secretária. **Deliberações Aprovadas:** 1. Redução do capital social, de R\$ 41.983.464,00, para R\$ 41.651.464,00, redução de R\$ 332.000,00, com o cancelamento de 332.000 quotas, na proporção de participação de cada sócia no capital social, sendo aprovada a redução do capital social, considerado excessivo com relação ao seu objeto social, nos termos do Artigo 1.082, II, do Código Civil, a ser restituído às Sócios, em moeda corrente nacional, na proporção de suas participações no capital social; e 2. Autorizar a diretoria da Sociedade a providenciar a publicação da presente, bem como a assinar os documentos necessários. **Encerramento:** Nada mais. São Paulo, 25.06.2024. **Sócios:** Setin Hotéis Ltda. por Bianca Maria Setin; ASTN Participações S.A. por Bianca Maria Setin.

**SEI Jundiá Empreendimento Imobiliário SPE Ltda.**

CNPJ/MF nº 08.772.208/0001-30 – NIRE 35.221.354.823

**Extrato da Ata de Reunião de Sócios no dia 25.06.2024**

**Data, Hora e Local:** 25.06.2024, às 10 horas, na sede social, Avenida Presidente Juscelino Kubitschek, nº 1830, 5º andar, Torre III, Itaim Bibi, CEP 04543-900, São Paulo/SP. **Convocação:** Dispensada, considerando a presença da totalidade dos sócios da Sociedade. **Presença:** Totalidade do capital social. **Mesa:** Bianca Maria Setin, Presidente, Priscilla Maria Mendonça Albuquerque, Secretária. **Deliberações Aprovadas:** 1. Redução do capital social, de R\$ 9.746.799,00, para R\$ 9.566.799,00, redução de R\$ 180.000,00, com o cancelamento de 180.000 quotas, na proporção de participação de cada sócia no capital social, sendo aprovada a redução do capital social, considerado excessivo com relação ao seu objeto social, nos termos do Artigo 1.082, II, do Código Civil, a ser restituído às Sócios, em moeda corrente nacional, na proporção de suas participações no capital social; e 2. Autorizar a diretoria da Sociedade a providenciar a publicação da presente, bem como a assinar os documentos necessários. **Encerramento:** Nada mais. São Paulo, 25.06.2024. **Sócios:** Setin Hotéis Ltda. por Bianca Maria Setin; ASTN Participações S.A. por Bianca Maria Setin.

Faça um orçamento conosco: [comercial@datamercantil.com.br](mailto:comercial@datamercantil.com.br)

DÓLAR
compra/venda
Câmbio livre BC -
R\$ 5,5537 / R\$ 5,5543 **
Câmbio livre mercado -
R\$ 5,6029 / R\$ 5,6049 *
Turismo - R\$ 5,6277 /
R\$ 5,8077
(*) cotação média do
mercado
(**) cotação do Banco
Central
Variação do câmbio livre
mercado
no dia: 0,29%
BOLSAS
B3 (Ibovespa)
Variação: -0,03%
Pontos: 127.616
Volume financeiro:
R\$ 38,437 bilhões
Maiores altas: Dexco
ON (4,12%), Sabesp ON
(3,51%), Ultrapar ON
(2,88%)
Maiores baixas: IRB ON
(-4,49%), Cemig PN
(-3,48%), Cogna ON
(-2,91%)
S&P 500 (Nova York):
-0,71%
Dow Jones (Nova York):
-0,93%
Nasdaq (Nova York):
-0,81%
CAC 40 (Paris): -0,69%
Dax 30 (Frankfurt): -1,0%
Financial 100 (Londres):
-0,6%
Nikkei 225 (Tóquio):
-0,16%
Hang Seng (Hong Kong):
-2,03%
Shanghai Composite
(Xangai): 0,17%
CSI 300 (Xangai e
Shenzhen): 0,51%
Merval (Buenos Aires):
0,28%
IPC (México): 1,2%

**ÍNDICES DE INFLAÇÃO**

IPCA/IBGE
Outubro 2023: 0,24%
Novembro 2023: 0,28%
Dezembro 2023: 0,56%
Janeiro 2024: 0,42%
Fevereiro 2024: 0,83%
Março 2024: 0,16%
Abril 2024: 0,38%
Mai 2024: 0,46%
Junho 2024: 0,21%

## Publicidade Legal

## AG-08 Participações S.A.

CNPJ nº 41.899.757/0001-46

DEMONSTRAÇÕES FINANCEIRAS REFERENTES AOS EXERCÍCIOS SOCIAIS ENCERRADOS EM 31/12/2023 E 2022 (Valores expressos em milhares de Reais, exceto quando indicado de outra forma)

BALANÇOS PATRIMONIAIS			DEMONSTRAÇÃO DO RESULTADO E DO RESULTADO ABRANGENTE		DEMONSTRAÇÃO DE MUTAÇÕES DO PATRIMÔNIO LÍQUIDO		
	2023	2022	2023	2022	Capital social	Resultados acumulados	Total
<b>Ativo</b>							
Ativo circulante	2.583	2.525					
Caixa e equivalentes de caixa	2.571	2.525					
Impostos a recuperar	12	-					
<b>Ativo não circulante</b>	<b>200.025</b>	<b>200.000</b>					
Investimentos	200.025	200.000					
<b>Total do ativo</b>	<b>202.608</b>	<b>202.525</b>					
<b>Passivo</b>							
Passivo circulante	7	-					
Obrigações tributárias	7	-					
<b>Passivo não circulante</b>	<b>243.604</b>	<b>203.721</b>					
Debêntures	243.604	203.721					
<b>Patrimônio líquido</b>	<b>(41.003)</b>	<b>(1.196)</b>					
Capital social	1.000	1.000					
Resultados acumulados	(42.003)	(2.196)					
<b>Total do passivo + PL</b>	<b>202.608</b>	<b>202.525</b>					
			<b>Despesas/receitas operacionais</b>	<b>(47) (1.414)</b>			
			Despesas gerais e administrativas	(72) (1.414)			
			Resultado de equivalência patrimonial	25			
			<b>Prejuízo antes do resultado financeiro</b>	<b>(47) (1.414)</b>			
			<b>Resultado financeiro</b>	<b>(39.677) (782)</b>			
			Receitas financeiras	314			
			Despesas financeiras	(39.991) (782)			
			<b>Result. antes do IRPJ e CSLL</b>	<b>(39.724) (2.196)</b>			
			IRPJ	(55)			
			CSLL	(28)			
			<b>Resultado líquido do exercício</b>	<b>(39.807) (2.196)</b>			
			Ajuste de resultados abrangentes	-			
			<b>Result. abrangente do exerc.</b>	<b>(39.807) (2.196)</b>			

## NOTAS EXPLICATIVAS ÀS DEMONSTRAÇÕES FINANCEIRAS

**1. Contexto operacional:** A AG-08 Participações S.A. ("Companhia") é uma sociedade anônima de capital fechado, possui sede no Brasil, na cidade de São Paulo, estado de São Paulo, na Avenida Brigadeiro Faria Lima, nº 3311, 10º Andar. A Companhia foi constituída em 15/12/2021 conforme Ata de Assembleia Geral de Constituição de Sociedade por Ações. A Companhia tem por objeto social a participação em outras companhias, como sócia, acionista ordinária, acionista preferencial ou quotista atuando como holding. Em 23 dezembro de 2022, a Companhia adquiriu ações ordinárias equivalentes a 19,5% do capital social da BDWPART Holding Participações S.A. A BDWPART Holding e Participações S.A. ("Investida Direta"), iniciou suas atividades em 01/11/2018 com sede localizada em Porto Alegre – RS – Brasil. A Companhia tem como objeto social a participação e gestão societária, gestão de empresas do mesmo grupo e a gestão e administração de bens imóveis próprios. A Investida Direta possui duas controladas, o Hospital BDW POA Ltda. ("Hospital POA" ou "Controlada P") e o Hospital BDW

SP Ltda. ("Hospital SP" ou "Controlada II"). O Hospital POA, sediado em Porto Alegre, tem como objeto social a atividade de serviços hospitalares essencialmente cirúrgicos e de internação cirúrgica de diferentes especialidades em atendimento particular e de convênios credenciados, fornecendo horas de sala e o material necessário para a realização dos procedimentos. O Hospital SP, sediado em São Paulo, constituído em 2020, tem como objeto social a atividade de serviços hospitalares essencialmente cirúrgicos e de internação cirúrgica de diferentes especialidades em atendimento particular e de convênios credenciados, fornecendo horas de sala e o material necessário para a realização dos procedimentos. O aporte corresponde à integralização de capital na BDWPART Holding Participações S.A., por parte da Companhia, ocorreu no dia 23/12/2022, no montante de R\$ 200.000 (duzentos mil reais). **2. Base de preparação:** a) **Declaração de conformidade:** As demonstrações financeiras da Companhia foram preparadas de acordo com as práticas contábeis adotadas no Brasil (BR

GAAP). As práticas contábeis adotadas no Brasil compreendem aquelas incluídas na legislação societária brasileira e nos procedimentos técnicos, assim como as orientações e as interpretações técnicas emitidas pelo Comitê de Pronunciamentos Contábeis (CPC), aprovadas pelo Conselho Federal de Contabilidade (CFC). A companhia adotou todas as normas, revisões de normas e interpretações emitidas pelo CPC e pelo IASB que estavam em vigor em 31/12/2023. A emissão das demonstrações financeiras da Companhia foi autorizada pela Administração em 16/07/2024. Todas as informações relevantes próprias das demonstrações

financeiras, e somente elas, estão sendo evidenciadas, e correspondem àquelas utilizadas pela Administração na sua gestão. **b) Moeda funcional e moeda de apresentação das demonstrações financeiras:** Estas demonstrações financeiras estão apresentadas em milhares de Reais, que é a moeda funcional da Companhia. Todos os saldos foram arredondados para o milhar mais próximo, exceto quando indicado de outra forma.

Renato Klarnet - Diretor  
Fabiano Rodrigues Seixas  
Contador Responsável - CRC nº 1SP191.673/0-3

## RELATÓRIO DOS AUDITORES INDEPENDENTES SOBRE AS DEMONSTRAÇÕES FINANCEIRAS

Aos acionistas e conselho de administração da AG-08 PARTICIPAÇÕES S.A., São Paulo, SP. **Opinião:** Examinamos as demonstrações financeiras da AG-08 Participações S.A. ("Companhia"), que compreendem o balanço patrimonial em 31/12/2023 e as respectivas demonstrações de resultado, do resultado abrangente, das mutações do patrimônio líquido e dos fluxos de caixa para o exercício findo na mesma data, bem como as correspondentes notas explicativas, incluindo o resumo das principais políticas contábeis. Em nossa opinião, as demonstrações financeiras acima referidas apresentam adequadamente, em todos os aspectos relevantes, a posição patrimonial e financeira da AG-08 Participações S.A. ("Companhia") em 31/12/2023 e o desempenho de suas operações para o exercício findo na mesma data, de acordo com as práticas contábeis adotadas no Brasil. **Base Para Opinião:** Nossa auditoria foi conduzida de acordo com as normas brasileiras e internacionais de auditoria. Nossas responsabilidades, em conformidade com tais normas, estão descritas na seção intitulada "Responsabilidades do auditor pela auditoria das demonstrações financeiras". Somos independentes em relação a companhia, de acordo com os princípios éticos relevantes previstos no Código de Ética Profissional do Contador e nas Normas Profissionais emitidas pelo Conselho Federal de Contabilidade, e cumprimos com as demais responsabilidades éticas de acordo com essas normas. Acreditamos que a evidência de auditoria obtida é suficiente e apropriada para fundamentar nossa opinião. **Principais Assuntos de Auditoria:** Principais Assuntos de Auditoria (PAA) são aqueles que, em nosso julgamento profissional, foram os mais significativos em nossa auditoria. Esses assuntos foram tratados no contexto de nossa auditoria das demonstrações financeiras como um todo e na formação de nossa opinião sobre essas demonstrações financeiras e, portanto, não expressamos uma opinião separada sobre esses assuntos. A determinação dos Principais Assuntos de Auditoria compreendeu a análise das áreas avaliadas como de maior risco de distorção relevante e riscos significativos, julgamentos significativos de nossa parte sobre áreas que envolveram estimativas por parte da administração e os efeitos sobre a auditoria de fatos e transações significativos ocorridos durante o período. Como resultado de nossos trabalhos, determinamos como principais assuntos a serem tratados no presente trabalho: **Investimentos:** Conforme divulgado na nota explicativa nº 6, a companhia possui investimentos no montante de R\$ 200.025 mil, que representa 98,73% do ativo. Em razão da relevância dos valores e os controles internos necessários para o registro e controle dos investimentos, consideramos essa área como principal assunto de auditoria. **Como conduzimos o PAA em nossa Auditoria:** Realizamos testes de movimentação, registro

e valorização das ações de companhias fechadas e do registro da respectiva receita de equivalência patrimonial, bem como, efetuamos testes sobre as conciliações contábeis dos principais saldos, avaliando a documentação suporte e a integridade dos registros efetuados e revisamos as premissas para o reconhecimento do investimento na companhia investida. Os nossos procedimentos incluíram também a avaliação das divulgações efetuadas nas demonstrações financeiras. **Resultados dos procedimentos de Auditoria Executados:** Baseados nos procedimentos de auditoria efetuados sobre as ações de companhias fechadas e nas evidências de auditoria obtidas que suportam os nossos testes, consideramos aceitáveis os valores reconhecidos, assim como as respectivas divulgações em notas explicativas são apropriadas no contexto das demonstrações financeiras tomadas como um todo. **Responsabilidades da Administração pelas Demonstrações Financeiras:** A Administração da companhia é responsável pela elaboração e adequada apresentação das demonstrações financeiras de acordo com as práticas contábeis adotadas no Brasil, e pelos controles internos que ela determinou como necessários para permitir a elaboração de demonstrações financeiras livres de distorção relevante, independentemente se causada por fraude ou erro. Na elaboração das demonstrações financeiras, a administração é responsável pela avaliação da capacidade da companhia continuar operando, divulgando, quando aplicável, os assuntos relacionados com a sua continuidade operacional e o uso dessa base contábil na elaboração das demonstrações financeiras, a não ser que a administração pretenda liquidar a companhia ou cessar suas operações, ou não tenha nenhuma alternativa realista para evitar o encerramento das operações. O responsável pela governança da companhia é a sua administração, com responsabilidade pela supervisão do processo de elaboração das demonstrações financeiras. **Responsabilidades do Auditor pela Auditoria das Demonstrações Financeiras:** Nossos objetivos são obter segurança razoável de que as demonstrações financeiras, tomadas em conjunto, estão livres de distorção relevante, independentemente se causada por fraude ou erro, e emitir relatório de auditoria contendo nossa opinião. Segurança razoável é um alto nível de segurança, mas não uma garantia de que a auditoria realizada de acordo com as normas brasileiras e internacionais de auditoria sempre detectam as eventuais distorções relevantes existentes. As distorções podem ser decorrentes de fraude ou erro e são consideradas relevantes quando, individualmente ou em conjunto, possam influenciar, dentro de uma perspectiva razoável, as decisões econômicas dos usuários tomadas com base nas referidas demonstrações financeiras. Como parte da auditoria realizada de acordo com as normas brasileiras e internacionais

de auditoria, exercemos julgamento profissional e mantemos ceticismo profissional ao longo da auditoria. Além disso: Identificamos e avaliamos os riscos de distorção relevante nas demonstrações financeiras, independentemente se causada por fraude ou erro, planejamos e executamos procedimentos de auditoria em resposta a tais riscos, bem como obtemos evidência de auditoria apropriada e suficiente para fundamentar nossa opinião. O risco de não detecção de distorção relevante resultante de fraude é maior do que o proveniente de erro, já que a fraude pode envolver o ato de burlar os controles internos, conluio, falsificação, omissão ou representações falsas intencionais. Obtemos entendimento dos controles internos relevantes para a auditoria para planejarmos procedimentos de auditoria apropriados às circunstâncias, mas não com o objetivo de expressarmos opinião sobre a eficácia dos controles internos da administração. Avaliamos a adequação das políticas contábeis utilizadas e a razoabilidade das estimativas contábeis e respectivas divulgações feitas pela administração da companhia. Concluímos sobre a adequação do uso, pela administração da companhia, da base contábil de continuidade operacional e, com base nas evidências de auditoria obtidas, se existe incerteza relevante em relação a eventos ou condições que possam levantar dúvida significativa em relação à capacidade de continuidade operacional da companhia. Se concluímos que existe incerteza relevante, devemos chamar atenção em nosso relatório de auditoria para as respectivas divulgações nas demonstrações financeiras ou incluir modificação em nossa opinião, se as divulgações forem inadequadas. Nossas conclusões estão fundamentadas nas evidências de auditoria obtidas até a data de nosso relatório. Todavia, eventos ou condições futuras podem levar a companhia a não mais se manter em continuidade operacional. Avaliamos a apresentação geral, a estrutura e o conteúdo das demonstrações financeiras, inclusive as divulgações e se as demonstrações financeiras representam as correspondentes transações e os eventos de maneira compatível com o objetivo de apresentação adequada. Comunicamo-nos com os responsáveis pela governança a respeito, entre outros aspectos, do alcance planejado, da época da auditoria e das constatações significativas de auditoria, inclusive as eventuais deficiências significativas nos controles internos que identificamos durante nossos trabalhos. Dos assuntos que foram objeto de comunicação com os responsáveis pela governança, determinamos aqueles que foram considerados como mais significativos na auditoria das demonstrações financeiras do exercício corrente e que, dessa maneira, constituem os principais assuntos de auditoria. Blumenau - SC, 16/07/2024. **Next Auditores Independentes S.S.** - CRC-SC 8.765/0-4; **Ricardo Artur Spezia - Sócio** - Contador CRC-SC 028.595/0-2.

## Em dia de cautela global, Ibovespa fica estável, mas cai quase 1% na semana



O Ibovespa lutou contra a cautela externa desde cedo, mas do meio para o fim da tarde deixou de sustentar leve ganho na sessão, em paralelo à mudança de direção no dólar, que passou a subir – ao fim, alta de 0,28%, a R\$ 5,6039. No ajuste de fechamento, porém, o índice quase mostrou estabilidade, ainda tendendo ao negativo nesta sexta-feira, aos 127.616,46 pontos (-0,03%), saindo de máxima a 128.360,05 e de abertura a 127.652,06 – na mínima, foi a 127.412,84 pontos. Em dia de vencimento de opções sobre ações, o giro ficou em R\$ 22,0 bilhões. Dividido entre três bai-

xas e duas altas no intervalo – após longa sequência de recuperação iniciada em meados de junho e estendida à primeira quinzena de julho –, o Ibovespa acumulou perda de 0,99% na semana. Foi o primeiro revés semanal desde a encerrada em 14 de junho, quando havia cedido 0,91%. Desde então, foram quatro semanas de retomada até a interrupção colhida nesta sexta-feira.

Assim, o Ibovespa se afasta um pouco da linha de 129 mil, vista até anteontem, mas preserva boa parte da recuperação acumulada desde o fundo do vale, aos 119 mil, em meados do mês passado, quando operou nos menores

## Bolsas de NY fecham em queda após pane cibernética

As bolsas de Nova York fecharam em queda nesta sexta-feira, 19, após o apagão cibernético global provocar interrupções em atividades de diversas empresas ao redor do globo e gerar a cautela. A sessão marcou o fim de uma semana volátil, em que o Dow Jones e o S&P 500 tocaram máximas históricas. Os índices referenciais chegaram a ter perdas mais profundas durante a sessão, à medida em que os investidores assimilavam os impactos da pane causada por uma atualização de um software de segurança cibernética CrowdStrike, usado em máquinas que executam o sistema operacional Microsoft Windows. As ações da CrowdStrike derreteram e as da Microsoft tiveram baixa moderada.

O Dow Jones caiu 0,93%, aos 40.287,53 pontos, distanciando-se do recorde de 41.198,08 pontos no fechamento da sessão de quarta-feira. Ao longo da sessão, o índice chegou a cair mais de 1%. O Nasdaq cedeu 0,81%, fechando em 17.726,94 pontos. O S&P 500 perdeu 0,71%, encerrando o pregão aos 5.505,00 pontos.

IstoéDinheiro

IstoéDinheiro



**Campen Investimentos e Participações S.A.**

CNPJ nº 20.701.144/0001-82

DEMONSTRAÇÕES FINANCEIRAS INDIVIDUAIS E CONSOLIDADAS REFERENTES AOS EXERCÍCIOS SOCIAIS ENCERRADOS EM 31 DE DEZEMBRO DE 2023 E 2022 (Valores expressos em milhares de Reais, exceto quando indicado de outra forma)

BALANÇOS PATRIMONIAIS				DEMONSTRAÇÃO DE RESULTADOS									
Ativo	Controladora		Consolidado		Controladora		Consolidado		Controladora		Consolidado		
	2023	2022	2023	2022	2023	2022	2023	2022	2023	2022	2023	2022	
Circulante	6.313	13.422	1.384.387	1.404.193	4.766	71.744	1.930.650	2.170.882	500	502	34.553	23.297	
Caixa e equivalentes de caixa	3.562	5.190	575.121	400.776	-	-	(1.279.532)	(1.311.558)	(227)	(2)	(183.363)	(90.393)	
Contas a receber de clientes	-	-	343.470	483.622	4.766	71.744	651.118	859.324	-	-	116.532	97.368	
Estoques	-	-	303.801	382.471	-	-	-	-	-	-	-	-	
Impostos a recuperar	1.287	11	74.813	64.287	-	-	(169.129)	(139.972)	273	500	(32.278)	30.272	
Instrumentos financeiros derivativos	-	-	24.493	3.176	-	-	(169.129)	(139.972)	35.417	132.167	196.567	491.919	
Outros ativos	1.464	8.221	62.689	69.861	(334)	(257)	(238.461)	(186.099)	(2.742)	(3.796)	(31.839)	(95.649)	
Não circulante	92.769	68.597	923.435	715.120	-	-	(13.197)	(71.118)	32.675	128.371	164.728	396.270	
Depósitos judiciais	-	-	565	387	30.712	60.180	(1.486)	(488)	-	-	-	-	
Impostos a recuperar	-	-	5.379	1.595	35.144	131.667	228.845	461.647	32.675	128.371	32.675	128.371	
IRPJ e CSLL diferidos	-	-	1.059	3.041	Resultado financeiro	-	-	-	-	-	132.053	267.899	
Instrumento financeiro derivativo	-	-	44.335	8.449	Capital social	33.080	33.080	33.080	33.080	33.080	33.080	33.080	
Outros ativos	-	-	65.148	1.315	Ajuste de avaliação patrimonial	-	-	-	-	-	-	-	
Investimentos	92.769	68.597	16.174	33.912	Reserva de capital de lucros	-	-	-	-	-	-	-	
Imobilizado	-	-	684.488	555.822	Reserva de reservas	-	-	-	-	-	-	-	
Intangível	-	-	106.287	110.599	Lucros a disposição da assembleia	-	-	-	10.029	10.029	10.029	10.029	
Total do ativo	99.082	82.019	2.307.822	2.119.313	Distribuição de lucros	-	-	-	(101.000)	(101.000)	(101.000)	(101.000)	
Passivo	4.919	1.828	788.479	812.528	Aumento de capital	-	-	-	-	-	-	-	
Circulante	7	4	186.467	286.876	Ajuste de avaliação patrimonial	-	-	-	-	-	-	-	
Fornecedores	-	-	388.653	266.753	Saldo em 31/12/2021	33.080	5.774	6.616	(8.393)	15.738	52.815	183.883	
Empréstimos e financiamentos	-	-	47.596	68.625	Lucro líquido do exercício	-	-	-	118.342	10.029	128.370	267.899	
Salários, encargos sociais e participações nos lucros e resultados	164	1.824	26.810	17.091	Distribuição de lucros	-	-	-	(4.311)	(10.029)	(14.340)	(7.318)	
Impostos e contribuições a recolher	4.748	-	10.483	34.200	Aumento de capital	-	-	-	-	-	-	-	
Dividendos e juros sobre capital próprio	-	-	-	-	Juros sobre capital próprio	-	-	-	(4.939)	-	(4.939)	(22.916)	
Instrumentos financeiros derivativos	-	-	-	-	Ajuste de avaliação patrimonial	-	-	-	-	-	-	-	
Passivos de arrendamentos	-	-	4.749	3.111	Plano de opção de ações	-	-	-	-	-	-	-	
Obrigação na aquisição de investimentos	-	-	3.118	47.900	Recompra de ações em tesouraria	-	-	-	-	-	-	-	
Outros passivos	-	-	120.603	87.972	Adição de não controladores em função de combinação de negócios	-	-	-	-	-	-	-	
Não circulante	19	18	1.037.194	947.305	Saldo em 31/12/2023	33.080	6.336	6.616	(8.393)	56.505	94.144	388.005	
Empréstimos e financiamentos	-	-	889.132	820.375	Capital social	33.080	33.080	33.080	33.080	33.080	33.080	33.080	
Empréstimo e mútuo	19	18	19	18	Ajustes de avaliação patrimonial	6.336	5.761	6.336	5.761	6.336	5.761	6.336	
Provisões para contingências	-	-	21.170	11.737	Reserva legal	6.616	6.616	6.616	6.616	6.616	6.616	6.616	
Participações nos lucros e resultados	-	-	6.838	15.492	Reservas de capital	(8.393)	(8.393)	(8.393)	(8.393)	(8.393)	(8.393)	(8.393)	
IRPJ diferido passivo	-	-	16.026	-	Reservas de lucros	56.505	43.109	56.505	43.109	56.505	43.109	56.505	
Instrumentos financeiros derivativos	-	-	-	-	Patrimônio líquido atribuído aos acionistas controladores	94.144	80.173	94.144	80.173	94.144	80.173	94.144	
Passivos de arrendamentos	-	-	14.667	8.954	Participação de não controladores	94.144	80.173	94.144	80.173	94.144	80.173	94.144	
Obrigação na aquisição de investimentos	-	-	88.732	87.973	Total do passivo e patrimônio líquido	99.082	82.019	2.307.822	2.119.313	99.082	82.019	2.307.822	
Outros passivos	-	-	610	2.756	DEMONSTRAÇÃO DE RESULTADOS ABRANGENTES	Controladora	Consolidado	Controladora	Consolidado	Controladora	Consolidado	Controladora	Consolidado
Patrimônio líquido	94.144	80.173	482.149	359.480	2023	2022	2023	2022	2023	2022	2023	2022	
Capital social	33.080	33.080	33.080	33.080	Lucro líquido do exercício	32.675	128.371	164.728	396.270	-	-	-	-
Ajustes de avaliação patrimonial	6.336	5.761	6.336	5.761	Outros resultados abrangentes	-	-	-	-	-	-	-	-
Reserva legal	6.616	6.616	6.616	6.616	Ajuste acumulado de conversão	-	-	3.276	244	-	-	-	-
Reservas de capital	(8.393)	(8.393)	(8.393)	(8.393)	Ajuste de avaliação patrimonial	575	(13)	575	(13)	-	-	-	-
Reservas de lucros	56.505	43.109	56.505	43.109	Resultado abrangente total	33.250	128.358	168.579	396.501	-	-	-	-
Patrimônio líquido atribuído aos acionistas não controladores	-	-	-	-	Atribuíveis a:	-	-	-	-	-	-	-	-
Total do passivo e patrimônio líquido	99.082	82.019	2.307.822	2.119.313	Atribuível aos controladores	33.250	128.358	33.250	128.358	-	-	-	-
					Atribuível aos não controladores	-	-	135.329	268.143	-	-	-	-

**NOTAS EXPLICATIVAS ÀS DEMONSTRAÇÕES FINANCEIRAS CONSOLIDADAS E INDIVIDUAIS**

**1. Contexto operacional:** A Campen Investimentos e Participações S.A. ("Companhia"), baseada na Avenida Brigadeiro Faria Lima 2601, CEP 01452-924, Jardim Paulistano, é uma pessoa jurídica de direito privado, inscrita no CNAE sob o nº 6462-0/00 e tem como objetivo principal ser uma Holding de instituições não financeiras. As demonstrações financeiras individuais e consolidadas da Companhia abrangem a Companhia e suas controladas, conjuntamente referidas como "Grupo" e individualmente como "controladas", descritas na Nota Explicativa nº 3.1. **2. Base de preparação:** a) **Declaração de conformidade:** As demonstrações financeiras individuais e consolidadas foram preparadas conforme as práticas contábeis adotadas no Brasil emitidas pelo Comitê de Pronunciamentos Contábeis (CPC) e aprovadas pela Administração em 24/06/2024. Detalhes sobre as políticas contábeis do Grupo estão apresentadas na Nota Explicativa nº4. b) **Base de mensuração:** As demonstrações são apresentadas em milhares de reais (R\$) e todos os valores são arredondados para o milhar mais próximo, exceto se indicado de outra forma. d) **Uso de estimativas e julgamentos:** Na preparação destas demonstrações financeiras individuais e consolidadas, a Administração utilizou julgamentos, estimativas e premissas que afetam a aplicação das políticas contábeis do Grupo e os valores reportados dos ativos, passivos, receitas e despesas. Os resultados reais podem divergir dessas estimativas. As estimativas e premissas são revistas de uma maneira contínua. As revisões das estimativas são reconhecidas prospectivamente.

**A DIRETORIA**

Ana Paula Salvador de Aguiar da Costa  
 Contadora - CRC nº 1SP-228.935/O-8

As demonstrações financeiras completas, estão disponíveis na sede da Companhia e no endereço eletrônico do presente jornal: [https://datamercantil.com.br/publicidade\\_legal/](https://datamercantil.com.br/publicidade_legal/)

# Criptomoedas: bitcoin sobe com busca por alternativa após pane; ethereum supera US\$ 3.500



O bitcoin e o ethereum subiram na sexta, 19, resistindo ao ambiente de aversão ao risco que prevaleceu em outros mercados com uma pane motivada por uma atualização de software. A reação ocorre diante da leitura de alguns investidores de que as criptomoedas são produtos alternativos aos ativos tradicionais e servem como potencial proteção para a incerteza geopolítica. O suporte para as criptomoedas também veio da confirmação da escolha do ex-presidente Donald Trump como candidato do Partido Republicano para disputar a Casa Branca. O político é um defensor das criptomoedas. Pouco depois das 16h (de Brasília), o bitcoin subia

5,14%, a US\$ 66.840,00, nas últimas 24 horas. O ethereum ganhava 3,49%, a US\$ 3.519,91, de acordo com cotação da Binance. A consolidação após a recuperação do bitcoin continua, com os pontos gráficos longe de atingir uma condição sobrecomprada e com o sentimento distante de uma euforia, deixando espaço para ganhos, avaliou o analista de mercado da FxPro Alex Kuptsikevich em nota. Em meio ao interesse pelas criptomoedas, a Eurex, bolsa de derivativos da Alemanha, informou que está lançando futuros e opções com base no FTSE Ethereum Index listados em dólares e euros. "A expansão do portfólio de derivativos crypto-

gráficos é outro marco importante na ambição da Eurex de oferecer acesso seguro a criptomoedas em num ambiente de mercado regulamentado", diz o comunicado divulgado na quinta-feira. Os produtos começam a ser negociados em 12 de agosto. O Ethereum é a segunda maior criptomoeda com uma capitalização de mercado de aproximadamente US\$ 400 bilhões, diz a Eurex. O portfólio de derivativos da bolsa já inclui futuros e opções sobre o FTSE Bitcoin Index. Cada contrato tem o tamanho equivalente a 10 Ether (aproximadamente US\$ 35.000). Os contratos têm liquidação em dinheiro e vencimento na última sexta-feira do mês, segundo a Eurex.

IstoéDinheiro

# Publicidade Legal

## Pluxee Benefícios Brasil S.A.

CNPJ/MF nº 69.034.668/0001-56 - NIRE 35.300.368.169

Ata de Assembleia Geral Extraordinária realizada em 24 de maio de 2024

**Data/Hora/Local:** 24/05/2024, 12hs, na sede social. **Convocação e Quorum:** Dispensada. Acionistas representando 100% do capital da Companhia. **Mesa:** Presidente: Thierry Noel Michel Guihard; Secretário: Guilherme Rocha Vieira. **Deliberações aprovadas:** a. Nos termos da legislação vigente, a Empresa Especializada oportunamente declarou: (1) não ser titular, direta ou indiretamente, de qualquer valor mobiliário ou derivativo referenciado em valor mobiliário de emissão da Companhia ou referente às Ações HoldCo; (2) não ter conflito de interesses que lhe diminua a independência necessária ao desempenho de suas funções; e (3) que não teve, pela Companhia, seus controladores e/ou administradores, qualquer tipo de limitação à realização dos trabalhos necessários. (ii) a aprovação dos Laudos de Avaliação, cujas cópias integram esta ata como **Anexos I e II**, sendo que (a) o Laudo HoldCo tomou como base o valor de mercado das Ações HoldCo, com data base em 30/04/2024, tendo como resultado o valor final total de R\$ 800.000.000,00 atribuído ao conjunto das Ações HoldCo; e (b) o Laudo Ativo Intangível tomou como base o valor de mercado do Ativo Intangível, com data base em 30/04/2024, tendo como resultado o valor final total de R\$ 1.200.000.000,00 atribuído ao Ativo Intangível. (iii) a aprovação do aumento de capital social da Companhia no valor total de R\$ 44.000.000,00, mediante a emissão de (A) 191.342.030 ações ordinárias, nominativas, pelo preço de emissão aproximado de R\$ 10,68, fixado nos termos do Artigo 170, §1º, da Lei das Sociedades por Ações; e (B) 100 ações preferenciais, nominativas e sem valor nominal de Classe B, pelo preço de emissão aproximado de R\$ 10,68. a. Do preço de emissão das novas ações ora emitidas, correspondente a R\$ 2.044.000.000,00, (1) o montante de R\$ 44.000.000,00 será destinado à formação de capital da Companhia; e (2) a quantia excedente, no valor de R\$ 2.000.000.000,00, será destinada à formação da conta da reserva de capital da Companhia, nos termos do artigo 182, §1º, alínea "a", da Lei das Sociedades por Ações. b. As acionistas Pluxee International (nova denominação da Sodexo Pass International) e Pluxee Pay Brasil Ltda., neste ato, renunciam ao direito de preferência que lhes assiste na subscrição das ações emitidas no âmbito do aumento de capital aprovado no item (iii) acima. c. Todas as ações da Companhia emitidas neste ato foram totalmente subscritas e integralizadas nos termos do boletim de subscrição. d. Assim, o capital social da Companhia passa de R\$ 761.742.473,00, dividido em (i) 765.368.420 ações ordinárias, nominativas e sem valor nominal e (ii) 100 ações preferenciais de Classe A, com direito a voto, nominativas e sem valor nominal para R\$ 805.742.473,00, dividido em (i) 956.710.450 ações ordinárias, nominativas e sem valor nominal; (ii) 100 ações preferenciais de Classe A, com direito a voto, nominativas e sem valor nominal; e (iii) 100 ações preferenciais de Classe B, com direito a voto, nominativas e sem valor nominal. e. Aprovada a alteração do Art. 5º do Estatuto Social: "O capital social da Companhia, totalmente subscrito e integralizado, é de R\$ 805.742.473,00 em moeda corrente do país, dividido em (i) 956.710.450 ações ordinárias, nominativas e sem valor nominal; (ii) 100 ações preferenciais de Classe A, com direito a voto, nominativas e sem valor nominal; e (iii) 100 ações preferenciais de Classe B, com direito a voto, nominativas e sem valor nominal. §1º - A Companhia reconhece um só proprietário para cada ação, e a cada ação, seja ordinária ou preferencial, confere a seu titular direito a um voto nas deliberações da Assembleia Geral. §2º - O capital social da Companhia poderá ser dividido em ações ordinárias e ações preferenciais de classes A, B e C. §3º - O capital social poderá ser aumentado, por deliberação da Assembleia Geral, mediante a emissão de ações. §4º - As ações preferenciais de emissão da Companhia conferem a seus respectivos titulares os seguintes direitos e vantagens: (i) Ações Preferenciais Classe A - As ações preferenciais de Classe A da Companhia, nominativas, sem valor nominal e com direito a voto, possuirão os mesmos direitos econômicos e políticos das ações ordinárias de emissão da Companhia, incluindo direito de voto nas assembleias gerais, conforme a lei e o acordo de acionistas da Companhia arquivado na sede e adicionalmente; (1) serão conversíveis em ações ordinárias, com a adoção de índice de conversão a ser definido pela Assembleia Geral; e (2) farão jus ao recebimento do mesmo dividendo por ação aplicável às ações ordinárias e, ainda, se aplicável, um dividendo fixo não cumulativo, em valor equivalente a eventuais Ativos Contingentes (Contingent Asset) que venham a ser recebidos pela Companhia, conforme definido e detalhado no Acordo de Parceria (joint venture agreement) celebrado por e entre PLUXEE INTERNATIONAL, sociedade simples por ações constituída de acordo com as leis da França, com sede na França, no endereço 255 Quai de la Bataille de Stalingrad 92866 - Issy - Les-Moulineaux Cedex 9, inscrita no CNPJ/MF sob o nº 05.678.801/0001-24, PLUXEE PAY BRASIL LTDA., sociedade empresarial limitada, com sede social na Cidade de Barueri, Estado de São Paulo, na Alameda Araguaia, nº 1.142, Bloco 1, 3º andar, sala B1, do Condomínio Empresarial Araguaia, Alphaville, CEP 06455-000, inscrita no CNPJ/MF sob o nº 10.744.404/0001-43 e BANCO SANTANDER (BRASIL) S.A., instituição financeira com sede na Avenida Presidente Juscelino Kubitschek, no 2.041, Sala 281, Vila Olímpia, na Cidade de São Paulo, Estado de São Paulo, inscrita no CNPJ/MF sob o nº 90.400.888/0001-42, em 24/07/2023, conforme arquivado na sede da Companhia ("Acordo de Parceria"); (ii) Ações Preferenciais Classe B - As ações preferenciais de Classe B da Companhia, nominativas, sem valor nominal e com direito a voto, possuirão os mesmos direitos econômicos e políticos das ações ordinárias de emissão da Companhia, incluindo direito de voto nas assembleias gerais, conforme a lei e o acordo de acionistas da Companhia arquivado na sede e adicionalmente; (1) serão conversíveis em ações ordinárias ou Ações Preferenciais de Classe C, com a adoção de índice de conversão a ser definido pela Assembleia Geral; e (2) farão jus ao recebimento do mesmo dividendo por ação aplicável às ações ordinárias e, ainda, se aplicável, um dividendo fixo não cumulativo, em valor equivalente a eventuais Ativos Contingentes (Contingent Asset) que venham a ser recebidos pela Companhia, conforme definido e detalhado no Acordo de Parceria (joint venture agreement); (iii) Ações Preferenciais Classe C - As ações preferenciais de Classe C da Companhia, nominativas, sem valor nominal e com direito a voto, possuirão os mesmos direitos econômicos e políticos das ações ordinárias de emissão da Companhia, incluindo direito de voto nas assembleias gerais, conforme a lei e o acordo de acionistas da Companhia arquivado na sede e adicionalmente; (1) serão conversíveis em ações ordinárias, com a adoção de índice de conversão a ser definido pela Assembleia Geral; e (2) farão jus ao recebimento do mesmo dividendo por ação aplicável às ações ordinárias e, ainda, se aplicável, um dividendo fixo não cumulativo, em valor equivalente a eventuais Ativos Contingentes (Contingent Asset) que venham a ser recebidos pela Companhia, conforme definido e detalhado no Acordo de Parceria (joint venture agreement)." (iv) a alteração da composição do Conselho de Administração da Companhia para prever que o Conselho de Administração da Companhia será composto por 5 membros. a. em função da deliberação aprovada neste item "iv)", fica também aprovada a alteração do caput do Art. 14º do Estatuto Social da Companhia, que passa a vigorar, sujeito à observação das Condições Suspensivas, com a seguinte redação: "O Conselho de Administração será composto por 5 membros, indicados e destituíveis a qualquer tempo pelo voto do acionista que o tenha indicado." (v) aprovado da eleição do Sr. **Marcelo Aleixo**, brasileiro, casado, administrador de empresas, para o cargo de Membro do Conselho de Administração, com um prazo de mandato até 23/05/2026 (de modo a estar unificado com o prazo de gestão dos demais membros do Conselho de Administração da Companhia); a. O conselheiro ora eleito toma posse no cargo mediante assinatura do termo de posse lavrado no Livro de Registro de Atas de Reuniões do Conselho de Administração, na forma da legislação aplicável, observada a prestação das declarações previstas em lei, e aceita o cargo para o qual foi eleito e declara sob a pena da Lei, não estar incurso em nenhum dos crimes previstos em Lei especial, que o impeça de exercer atividades mercantis. (vi) aprovada a autorização para os diretores praticarem todos e quaisquer atos necessários para a implementação das deliberações ora aprovadas. Nada mais. São Paulo, 24/05/2024. JUCESP nº 261.684/24-3 em 05/07/2024. Maria Cristina Frei - Secretária Geral.

## Cooperaltt Cooperativa de Transportes em Liquidação

CNPJ/MF nº 09.548.544/0001-67

Convocação - Ata de Assembleia Geral Extraordinária de Liquidação e Extinção

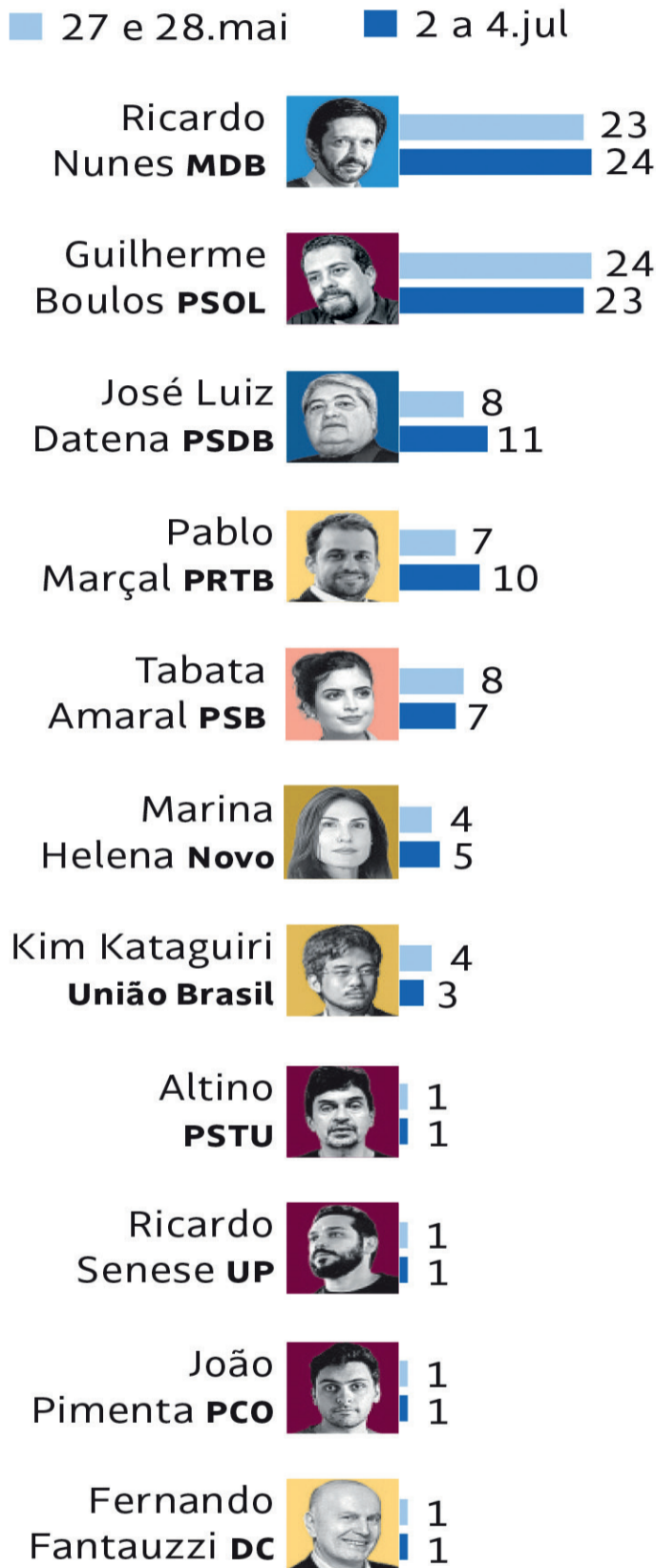
São convocados os cooperados da Cooperaltt Cooperativa de Transportes em Liquidação, inscrita no CNPJ 09.548.544/0001-67, para o dia 31 de Julho de 2024 às 19:00 (dezenove) horas em primeira convocação e às 20:00 (vinte) horas, em segunda convocação, Rua João Batista Fittipaldi, nº 191, Bairro Alto da Boa Vista, na Cidade e Comarca de Mogi das Cruzes, Estado de São Paulo, a fim de apreciarem a seguinte Ordem do Dia: 1 - Prestação de Contas dos exercícios, 2020 a 2023 e 2024. 2 - Extinção da Cooperativa. **Maria Betânia de Carvalho Silva** - Presidente.

## Cotação das moedas

Coroa (Suécia) - 0,5202	Peso (Chile) - 0,005879
Dólar (EUA) - 5,5543	Peso (México) - 0,3091
Franco (Suíça) - 6,2527	Peso (Uruguai) - 0,1379
Iene (Japão) - 0,03529	Yuan (China) - 0,7641
Libra (Inglaterra) - 7,1773	Rublo (Rússia) - 0,06319
Peso (Argentina) - 0,006006	Euro (Unidade Monetária Europeia) - 6,0486

## Em cenário com todos os candidatos, Nunes possui 24% dos votos, e Boulos, 23%

Cenário 1, resposta estimulada e única, em %



Em branco/nulo/nenhum 13

Não sabem 5

Fonte: Pesquisa Datafolha realizada presencialmente, com 1.092 pessoas de 16 anos ou mais em São Paulo nos dias 2 a 4 de julho; margem de erro de 3 p.p., para mais ou para menos. Registro na Justiça Eleitoral sob o protocolo SP-01178/2024

## Juros: piora externa prevalece ante anúncio de contenção do Orçamento e taxas sobem

Os juros futuros fecharam a sexta-feira em alta. A trajetória de baixa que prevalecia nos juros futuros até o meio da tarde não se sustentou, pressionadas pelo desmonte de posições vendidas antes do fim de semana. O alívio proporcionado pelo anúncio de R\$ 15 bilhões em recursos do Orçamento que serão congelados para reforçar o cumprimento da meta fiscal de 2024, já limitado na primeira etapa, se esvaiu durante a sessão, dando lugar a preocupações sobre incertezas com a eleição americana e possíveis consequências do apagão cibernético.

A escalada do dólar para R\$ 5,60, que eleva os receios com o cenário inflacionário, também assustou o mercado, pressionado ainda pelo avanço dos rendimentos dos Treasuries. No balanço da semana, todas as taxas subiram.

No fechamento, a taxa do contrato de Depósito Interfinanceiro (DI) para janeiro de 2025 estava em 10,685%, estável ante o ajuste de quinta, e a do DI para janeiro de 2026, em 11,48%, de 11,40% quinta. O DI para janeiro de 2027 tinha taxa de 11,73%, de 11,65%, e a do DI para janeiro de 2029, taxa de 12,05%, de 11,96%.

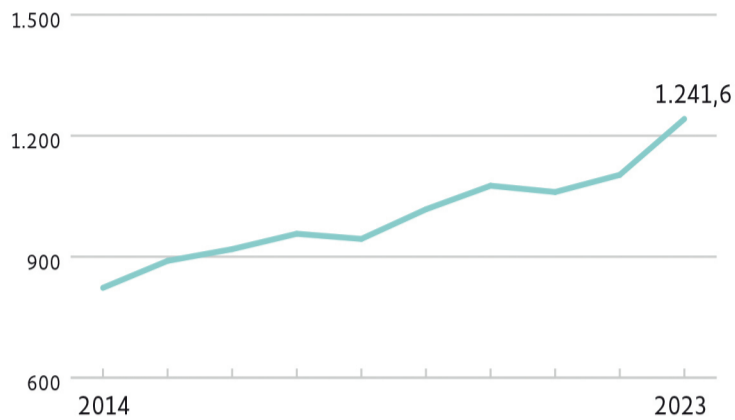
O giro de contratos cresceu no fim do dia, sugerindo zeragem de posições vendidas que haviam sido montadas na esteira do anúncio da contenção dos R\$ 15 bilhões, feito ontem pelo ministro da Fazenda, Fernando Haddad. O montante ficou acima do consenso das estimativas de R\$ 12 bilhões e foi bem recebido, mas o impacto foi sendo suavizado pela piora do ambiente externo, até desaparecer no fim da tarde de sexta.

IstoÉDinheiro

# Gráficos Informativos

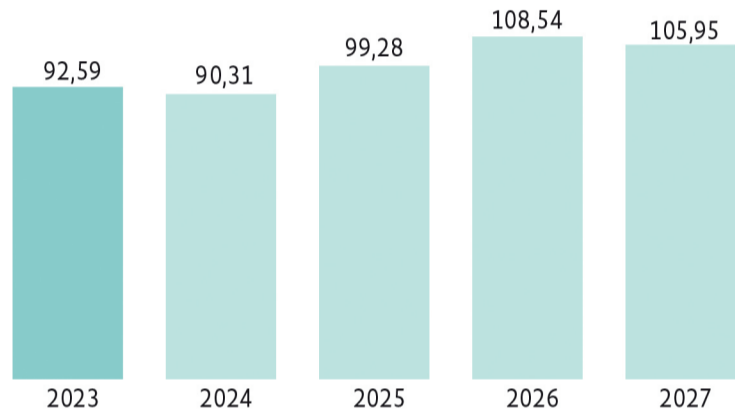
## Receitas com campos atuais podem crescer 14% em quatro anos

Produção de petróleo, em milhões de barris



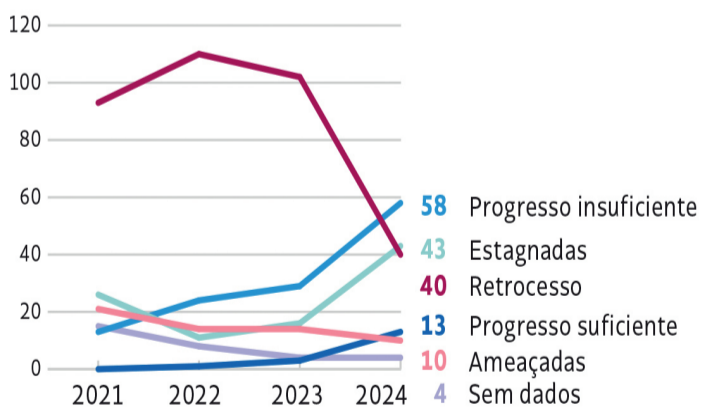
## Arrecadação pública

Em R\$ bi\*



\* Para 2024 em diante, estimativas (considera royalties e participações especiais, e apenas campos já declarados pelas concessionárias)  
Fonte: ANP

## Situação no Brasil das 168 metas que compõem os 17 Objetivos do Desenvolvimento Sustentável (ODS) da ONU



**Retrocesso:** políticas ou ações interrompidas, alteradas ou em redução orçamentária

**Ameaçadas:** meta comprometida por ação prejudicial ou inação

**Estagnadas:** meta sem registro significativo de melhora ou retrocesso

**Progresso Insuficiente:** avanços insuficientes para alcançar a meta

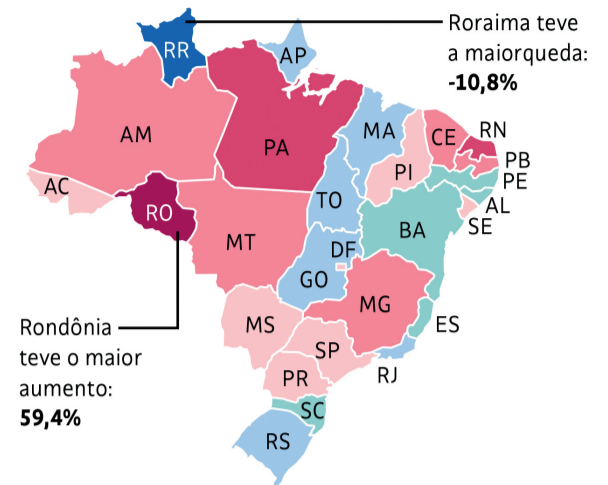
**Progresso suficiente:** meta em implementação com chances de ser atingida ao final da Agenda 2030

Fonte: Relatório Luz da Sociedade Civil da Agenda 2030 de Desenvolvimento Sustentável Brasil 2022, 2023 e 2024

[comercial@datamercantil.com.br](mailto:comercial@datamercantil.com.br)

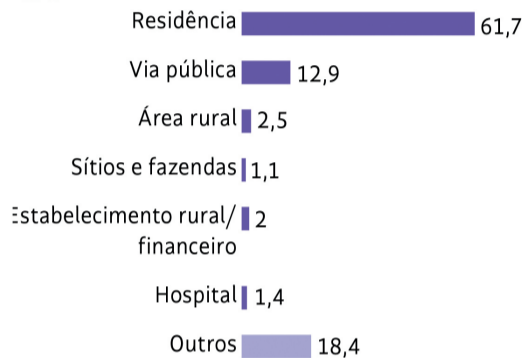
## Todas as violências contra mulheres cresceram no Brasil

Casos de estupro e estupro de vulnerável registra aumento de 6,5% em 2023



## Violência sexual acontece em casa

Em %



## Cidades com maiores taxas de estupro/estupro de vulnerável no país

Taxas por 100 mil habitantes

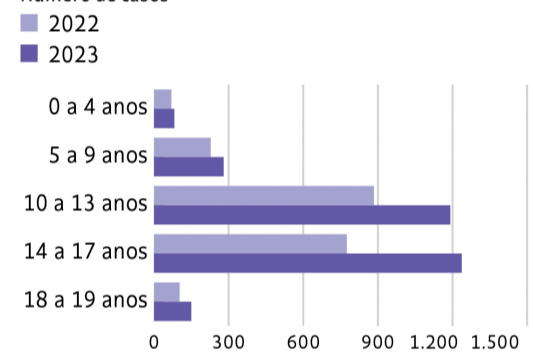


## Casos de importunação sexual crescem 48%



## Pornografia infantil teve aumento de mais de 40%

Número de casos



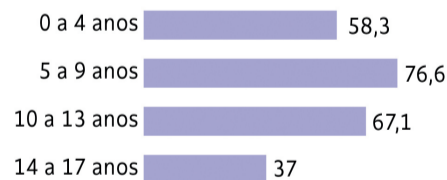
**2.790**

foi o total de casos em 2023, em 2022 foram 1.957 casos

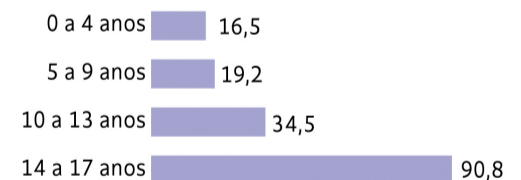
## Maus-tratos na infância se tornam lesões corporais na adolescência

Taxa por 100 mil habitantes

### Maus-tratos



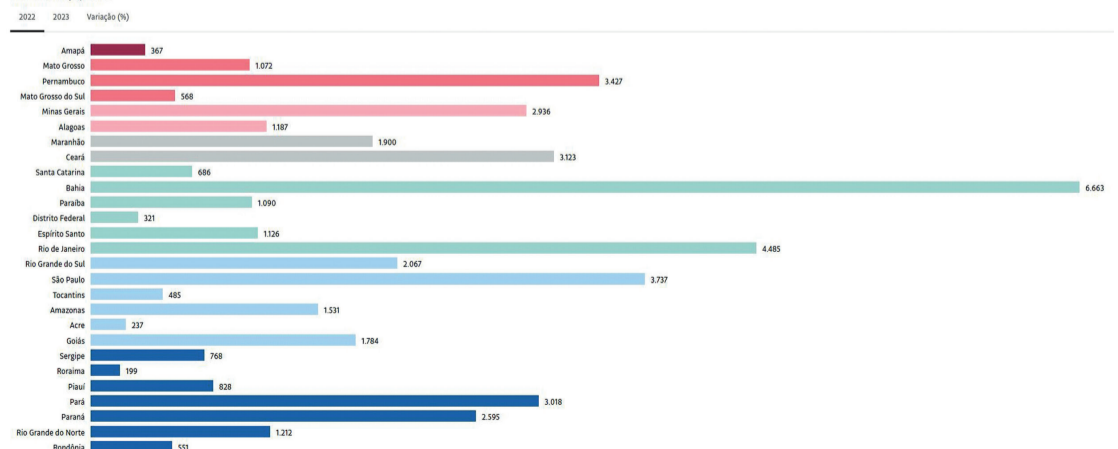
### Lesão corporal



Fontes: Secretarias Estaduais de Segurança Pública e/ou Defesa Social; Instituto de Segurança Pública/RJ (ISP); Polícia Civil do Estado do Acre; Polícia Civil do Estado de Alagoas; Polícia Civil do Distrito Federal; Polícia Civil do Estado de Roraima; Instituto Brasileiro de Geografia e Estatística (IBGE) - Censo Demográfico 2022; Fórum Brasileiro de Segurança Pública

## Mortes violentas intencionais nos estados e no DF

Em números e variação percentual



\*As mortes violentas intencionais (MVI) correspondem à soma das vítimas de homicídio doloso, latrocínio, lesão corporal seguida de morte e mortes decorrentes de intervenções policiais

Fonte: Anuário Brasileiro de Segurança Pública

## Negócios

### Pioneira em cibersegurança: conheça a CrowdStrike, empresa responsável por apagão global



A empresa americana CrowdStrike, cujo software provocou um gigantesco apagão cibernético mundial nesta sexta-feira, 19, aproveitou a ascensão da computação na nuvem para se tornar um ator essencial na cibersegurança em pouco mais de uma década.

O incidente ocorreu devido à atualização do software do grupo nos sistemas operacionais Windows da gigante Microsoft e provocou um cenário de caos em diversas atividades digitais ao redor do mundo, de aeroportos a hospitais.

O ocorrido evidenciou a influência da CrowdStrike, pouco conhecida pelo público, no setor digital.

Com sede em Austin (estado do Texas, sul dos Estados Unidos), a empresa é a atual líder mundial em segurança para dispositivos em rede, como notebooks, tablets e smartphones.

George Kurtz, cofundador e diretor-executivo do grupo, quer se concentrar na proteção contra invasões, em vez de apenas o combate aos vírus.

Desta forma, a companhia se destaca dos tradicionais serviços de software antivírus, como Symantec e McAfee, dos quais foi diretor tecnológico até 2011, ano em que fundou a CrowdStrike.

Um relatório divulgado pela empresa americana em 2024 estimou que 70% dos ciberataques não envolvem vírus, mas sim manipulações

realizadas diretamente por hackers que utilizam permissões roubadas ou recuperadas.

Com seu principal produto, a plataforma de nuvem Falcon, lançada em 2012, a CrowdStrike também se beneficiou da democratização da banda larga e a ascensão das ferramentas de armazenamento de dados, para oferecer um produto totalmente baseado na nuvem.

A computação remota também permite atualizações rápidas e de forma regular.

A empresa americana integrou a tecnologia da Inteligência Artificial (IA) em sua plataforma para facilitar a detecção de atividades incomuns que podem estar relacionadas a vírus ou a tentativas de invasão.

IstoéDinheiro

### Dona de Ray-Ban e Oakley compra grife de streetwear Supreme por US\$ 1,5 bilhão

A EssilorLuxottica, empresa multinacional da indústria de óculos, anunciou na última quarta-feira, 17, a compra da grife de streetwear Supreme, por US\$ 1,5 bilhão. A quantia é inferior ao valor de US\$ 2,1 bilhões que a companhia de acessórios e calçados VFC desembolsou para adquirir a marca há apenas quatro anos. As informações são da CNN.

A EssilorLuxottica é dona de diversas marcas da indústria de óculos, como Oliver Peoples, Ray-Ban, Oakley e Persol. “Vemos uma oportunidade incrível em trazer uma marca icônica como a Supreme para nossa empresa. Ela se alinha perfeitamente com nossa jornada de inovação e desenvolvimento, nos oferecendo uma conexão direta com novos públicos, idiomas

e criatividade”, disse a EssilorLuxottica, em comunicado.


Neil Saunders, analista de varejo da GlobalData, disse à CNN que a venda faz sentido, porque a VFC não estava conseguindo administrar a grife. “Comprar uma marca de streetwear em um momento em que essa estética saiu de moda é arriscado, e não está claro o que a EssilorLuxottica pretende fazer para reviver a sorte da Supreme”, avaliou.

A nova proprietária, por sua vez, disse que a Supreme vai ter seu próprio espaço dentro de seu portfólio de marcas, além de complementar o acervo de selos licenciados. “(Os produtos da Supreme) estarão bem posicionados para alavancar a expertise, as capacidades e a plataforma operacional do nosso grupo”, afirmou a EssilorLuxottica.

IstoéDinheiro



### ‘Taxa das blusinhas’ será cobrada a partir de 27 de julho por Aliexpress e Shopee



Todas as compras de até US\$ 50 feitas na Aliexpress e na Shopee a partir de 27 de julho serão tributadas pela taxa das remessas internacionais, a chamada “taxa das blusinhas”.

O novo imposto, de 20%, começa a vigorar em 1º de agosto, mas como há defasagem entre a realização da compra e a emissão da DIR (Declaração de Importação de Remessa), que pode ser feita alguns dias após o pedido do consumidor, as compras feitas no final de julho já serão taxadas.

O AliExpress, que fechou recentemente parceria com o Magazine Luiza, afirma que clientes e parceiros serão comunicados nos canais oficiais da empresa sobre as próxi-

mas etapas.

A Shopee afirma que os valores serão calculados e detalhados na finalização da compra. “Para os usuários que comprarem dos mais de três milhões de vendedores brasileiros, não haverá mudanças”, afirma, em nota.

Procurada, a Shein ainda não informou quando começará a aplicar a nova taxa em seus pedidos.

Caso o consumidor faça uma compra no fim de julho sem recolher o imposto, mas a plataforma só registre a DIR após 1º de agosto, o destinatário pode precisar fazer o pagamento da taxa no Brasil para receber a encomenda.

Hoje, produtos de até US\$ 50 vendidos em plataformas como Shein, Shopee, Temu e AliExpress já são ta-

xados pelo ICMS, imposto estadual, com alíquotas que variam entre 17% e 19%. Mas eram isentas do Imposto de Importação, que é federal, e por isso conseguem vender itens a preços baixos.

O argumento para aprovar a taxa foi de que, atualmente, a isenção para compras internacionais cria uma distorção no mercado e prejudica a indústria nacional, que paga imposto.

Com a nova lei, a taxa de importação será de 20% para itens até US\$ 50. Acima deste valor, a alíquota é de 60%, com um desconto de US\$ 20 para compras até US\$ 3.000. As regras valem para compras feitas em plataformas que aderiram ao Remessa Conforme.

Ana Paula Branco/Folhapress