

## Governo Lula demarca duas terras indígenas e recua sobre outras quatro previstas

O presidente Luiz Inácio Lula da Silva (PT) homologou, na quinta-feira (18), duas novas demarcações de terras indígenas, mas recuou de outras quatro que estavam previstas.

Lula afirmou que os territórios não demarcados têm problemas, como pessoas morando neles, e que seu governo pretende evitar que estes territórios acabassem gerando conflitos ou barrados pela Justiça.

“Sendo muito verdadeiro com vocês, sei que estão com certa apreensão, porque imaginavam que iam ter notícia de seis terras indígenas assinadas por mim. Nós decidimos assinar só duas, sei que isso frustrou alguns companheiros, mas eu fiz isso para não mentir para vocês. Fiz isso, porque temos um

problema e é melhor tentar resolver problema antes de assinar”, disse Lula.

“Temos terras ocupadas algumas por fazendeiros, outras por gente comum, possivelmente tão pobre quanto nós. Uma com 800 pessoas não indígenas, outras que têm mais gente”, completou.

Lula afirmou ainda que o adiamento da demarcação dessas terras se deu por pedido de governadores, alguns inclusive aliados do governo.

“Tenho que ter cuidado de oferecer para essas pessoas possibilidade outra para que vocês possam entrar tranquilamente na terra”, disse ainda.

O presidente citou ainda episódio envolvendo um governador que não quis conversar com a ministra Sônia Guajajara (Povos Indígenas).

“Teve governador que não atendeu a Sônia, mas

agora vamos chamar esse governador aqui para ter conversa com ele e mostrar que precisamos resolver da melhor maneira possível. A gente não quer briga nem para prejudicar indígena, nem trabalhador rural”, afirmou.

Segundo a reportagem apurou, o governador é Jorginho Mello (PL), de Santa Catarina.

A declaração foi dada durante assinatura de decretos de demarcação de duas terras indígenas durante reunião do Conselho Nacional de Política Indigenista (CNPI), no Ministério da Justiça.

Foram demarcadas Aldeia Velha (BA) e Cacique Fontoura (MT). Antes do evento, havia expectativa de que outras quatro também fossem oficializadas na quinta, o que não ocorreu.

Marianna Holanda/Folhapress



### Economia



**Apesar de defasagem, Prates diz que Petrobras não mexerá em preço da gasolina agora** *Página - 03*

### Política

**Governo tenta barrar PEC que turbinaria salário de juizes em meio a greves** *Página - 04*

**Há nova incerteza externa e não temos visibilidade à frente, diz Campos Neto ao lado de Haddad** *Página - 04*

**De olho em fraudes, bancos projetam investir R\$ 4,7 bilhões em cibersegurança em 2024**

*Página - 03*



**Case IH transfere produção global de nova colheitadeira para o Brasil**

*Página - 05*



**Fator prepara lançamento de mais dois Fiagros para revendas de insumos** *Página - 05*





## No Mundo

### Irã ameaça rever doutrina nuclear em caso de novo ataque de Israel



O regime do Irã vai rever a doutrina nuclear do país se Israel responder ao ataque inédito feito por Teerã no último sábado (13), afirmou na quinta-feira (18) um comandante da Guarda Revolucionária iraniana. O processo de enriquecimento do urânio conduzido pela nação persa levanta preocupações da comunidade internacional, embora autoridades digam que os fins são “estritamente pacíficos”. “As ameaças do regime sionista contra as instalações nucleares do Irã possibilitam a revisão de nossa doutrina nuclear e o desvio de nossas considerações anterio-

res”, disse Ahmad Haghtalab, comandante encarregado da segurança nuclear, segundo a agência de notícias iraniana Tasnim.

As ameaças de Teerã relacionadas à sua política nuclear não são inéditas. Em 2021, o então ministro da inteligência do país disse que a pressão ocidental poderia levar o regime a buscar armas nucleares.

Em janeiro, Rafael Grossi, o diretor-geral da AIEA (Agência Internacional de Energia Atômica), afirmou à Folha de S.Paulo que o Irã havia cruzado “todas as linhas vermelhas” rumo à bomba atômica. Há dois anos e meio, o acesso de inspeto-

res da agência no escopo do acordo nuclear de 2015 está virtualmente cortado, com exceções pontuais. O arranjo tinha sido capitaneado pelos Estados Unidos sob o governo democrata de Barack Obama, mas foi rompido por seu sucessor republicano, Donald Trump, em 2018.

O acordo, a grosso modo, previa o relaxamento de sanções econômicas contra Teerã em troca do compromisso, monitorado pela AIEA, de que o programa nuclear do país teria apenas fins pacíficos. Segundo Grossi, porém, o Irã voltou a operar seu programa de forma acelerada e sem vigilância.

Folhapress

### Quase 14 mil crianças morreram em Gaza desde o início da guerra com Israel, diz Unicef

Mais de 13.800 crianças foram mortas na Faixa de Gaza desde o início da guerra entre Israel e Hamas, segundo a Diretora Executiva do Fundo das Nações Unidas para a Infância (Unicef), Catherine Russell.

“Milhares de pessoas ficaram feridas e milhares estão à beira da fome”, disse ela durante uma entrevista coletiva em Nova York.

Numa declaração separada, a ONU Mulheres – entidade das Nações Unidas para a Igualdade de Gênero e o Empoderamento das Mulheres – afirmou que “uma criança é ferida ou morre a cada 10 minutos” em Gaza.

Além disso, a entidade afirma que mais de 10 mil mulheres foram mortas em Gaza desde o início da guerra, e 6 mil delas deixaram 19 mil crianças órfãs para trás.

A especialista em comunicação da Unicef, Tess Ingram, que visitou recentemente o enclave, disse em Genebra, na terça-feira, que o que a impressionou foi o número de crianças feridas que viu.

“Não apenas nos hospitais, mas nas ruas, nos seus abrigos improvisados, vivendo as suas vidas agora permanentemente alteradas”, disse ela.

A CNN não pode verificar de forma independente os números de mortes devido à falta de acesso da mídia a Gaza. CNN



### Zelensky diz que encontro entre Lula e Putin seria “um grande erro”



O presidente ucraniano aproveitou a deixa para fazer um convite público para Lula participar, pessoalmente, da chamada Cúpula da Paz, na Suíça, nos dias 15 e 16 de junho.

Dezenas de presidentes estão sendo convidados para participar do encontro, promovido pela Ucrânia e seus aliados, para discutir fórmulas para a paz e o fim da guerra no leste europeu.

“Espero que ele venha em junho, para se encontrar comigo e com o presidente da Suíça, na cúpula. Esse é o lugar onde teremos a possibilidade de conversar”, afirmou.

Mas Zelensky também disse que gostaria de ver o presidente brasileiro na Ucrânia.

“Ficarei feliz em vê-lo na Ucrânia. Vou convidá-lo para vir. Mas serei inteligente e o convidarei para a Cúpula da Paz antes dos Brics. Primeiro ele se encontraria conosco”, disse Zelensky.

A entrevista foi concedida a um pequeno grupo de jornalistas brasileiros no palácio presidencial, no centro de Kiev.

“Beco sem saída” na relação com o Brasil

O líder ucraniano afirmou, no entanto, que as relações com o presidente Lula melhoraram muito desde que os dois se encontraram em

setembro do ano passado, durante a Assembleia Geral da ONU.

Ele disse que a reunião foi importante para ele entender melhor a posição do Brasil com relação à guerra, mas tem dúvidas se o encontro foi suficiente para levar Brasília a adotar uma posição mais crítica com relação à Rússia.

De qualquer forma, ele diz que a reunião foi importante para reverter o estado anterior das relações entre os dois países, que ele definiu como um “beco sem saída” – quando o presidente Lula chegou a afirmar que a Ucrânia, mesmo invadida pelos russos, também era responsável pela guerra. CNN

Jornal Data Mercantil Ltda

Rua XV de novembro, 200  
Conj. 21B – Centro – Cep.: 01013-000  
Tel.: 11 3361-8833  
E-mail: comercial@datamercantil.com.br  
Cnpj: 35.960.818/0001-30

Editorial: Daniela Camargo  
Comercial: Tiago Albuquerque

Serviço Informativo: Folha Press, Agência Brasil, Senado, Câmara, Biznews, IstoéDinheiro, Neofeed, Notícias Agrícolas.

Rodagem: Diária

Fazemos parte da





## Apesar de defasagem, Prates diz que Petrobras não mexerá em preço da gasolina agora



O presidente da Petrobras, Jean Paul Prates, afirmou na quinta-feira (18) que a empresa não pretende mexer no preço da gasolina neste momento, apesar das elevadas defasagens em relação ao mercado internacional.

Ele disse que a companhia segue acompanhando o mercado, que vem apresentando grande volatilidade após o recrudescimento dos conflitos no Oriente Médio. O preço do petróleo chegou a superar os US\$ 90 por barril em um primeiro momento, mas depois recuou.

Ainda assim, com o câmbio elevado, a defasagem segue pressionando a Petrobras. Na abertura do mercado desta quinta, o preço da gasolina

nas refinarias da estatal estava R\$ 0,71 abaixo da paridade de importação calculada pela Abicom (Associação Brasileira de Importadores de Combustíveis).

O valor chegou a bater R\$ 0,85 por litro no dia anterior. A Petrobras deixou de seguir apenas a paridade de importação em sua nova política de preços, implantada na gestão petista, mas o indicador ainda é um importante balizador da política comercial da empresa.

Em relatório divulgado na terça (16), analistas do banco Itapu BBA estimaram que a estatal estaria vendendo gasolina com valores abaixo da banda inferior de preços de sua política comercial. Mas também não esperavam reajustes nesse momento.

“A Petrobras sempre evitou ajustes rápidos para evitar repassar ao consumidor doméstico a volatilidade do mercado internacional”, diz o texto.

O período de elevadas defasagens, porém, já dura semanas e fechou todas as janelas de importação de produtos por empresas privadas. Ao mesmo tempo, o etanol vinha sendo negociado a preços competitivos, o que reduz o consumo de gasolina.

No conselho da Petrobras, há visões divergentes sobre a necessidade de reajuste. A Folha ouviu conselheiros cobrando a empresa por mudanças e outros avaliando que o patamar atual está dentro da política comercial da companhia.

Nicola Pamplona/Folhapress

## De olho em fraudes, bancos projetam investir R\$ 4,7 bilhões em cibersegurança em 2024



Os bancos devem investir neste ano cerca de R\$ 4,7 bilhões em cibersegurança, em meio a um esforço conjunto de combate a golpes e fraudes bancárias, que causam prejuízos aos clientes e às próprias instituições financeiras.

Segundo pesquisa da Febraban, realizada pela organização de serviços profissionais Deloitte, o montante representa 10% do que os bancos brasileiros projetam destinar à tecnologia em 2024, atingindo um total de R\$ 47,4 bilhões.

A estimativa foi calculada com base nos valores indicados pelos bancos participantes e mostra que, se concretizada, as instituições terão aumentado em 98% seus investimentos anuais em

## Entrada de turistas no Brasil bate recorde histórico em março, diz Embratur

A entrada de turistas no Brasil bateu o recorde histórico para março, segundo dados da Embratur, divulgados na quinta-feira (18). No período, entraram 577.215 visitantes no país, o que representa um aumento de 28,8% em relação a março de 2023.

Os argentinos representaram a nacionalidade com mais entradas registradas. Ao todo, 223.602 cidadãos do país vizinho visitaram o Brasil em março, representando um aumento de 16,9% em relação ao mesmo período do ano passado.

Americanos e uruguaios completam a lista de desta-

ques, com 83.609 e 70.866 entradas registradas, respectivamente. No caso do Uruguai, houve um aumento de 94%.

Também foram divulgados dados relacionados ao primeiro trimestre de 2024. O período foi o segundo melhor em número de visitas já registrado na história. Ao todo, entraram 2.530.526 turistas, uma melhora de 9% em relação ao primeiro trimestre do ano passado.

O destaque da lista está no Chile e no Uruguai. A entrada de turistas vindos destes países sul americanos aumentou 51% e 37%, respectivamente.

CNN



tecnologia no período de cinco anos. Em 2019, o montante destinado a essa finalidade foi de R\$ 23,9 bilhões, entre investimentos e despesas.

A pesquisa ainda aponta que a segurança cibernética é prioridade estratégica para 100% dos bancos entrevistados, que focarão investimentos em arquitetura, infraestrutura e ferramentas especializadas para detecção e respostas a ameaças cibernéticas.

As instituições também pretendem centrar seus investimentos nessa área para gestão de identidades e acessos, treinamento e conscientização dos colaboradores, segurança de computação em nuvem, testes de invasão e criptografia dos dados e informações.

“A indústria brasileira

é protagonista do que há de mais inovador em tecnologia bancária e os investimentos feitos pelos bancos ao longo dos anos comprovam o empenho que as instituições têm em trazer anualmente novidades, experiência personalizada para os clientes e 100% de segurança nas operações financeiras do dia a dia”, diz Rodrigo Mulinari, diretor responsável pelo levantamento.

Com a rápida popularização dos serviços bancários via smartphone nos últimos anos, os bancos têm recorrido a vários tipos de mecanismos para conter as fraudes bancárias, que acontecem de formas cada vez mais variadas, e que costumam passar por ofertas atraentes e infundadas de prêmios ou emprego.

Stéfanie Rigamonti/Folhapress



## Política

### Governo tenta barrar PEC que turbinaria salário de juizes em meio a greves



O governo federal se prepara para tentar barrar o avanço da proposta patrocinada pelo presidente do Senado, Rodrigo Pacheco, que garante 5% de aumento para juizes, promotores, delegados da Polícia Federal, defensores e advogados públicos.

A PEC (proposta de Emenda à Constituição) do Quinquênio foi aprovada na quarta (17) na CCJ (Comissão de Constituição e Justiça) do Senado e deve entrar na pauta de votações do plenário para as cinco sessões de discussão previstas em regimento.

O líder do governo no Congresso, senador Randolfe Rodrigues (sem partido-AP), afirmou na quinta (18) que o ministro Fernando Haddad deve conversar com Pacheco quando voltar de Washin-

gton, nos Estados Unidos, onde participa de agendas do G20 e do Fundo Monetário Internacional.

“Não me parece adequado o Congresso sinalizar uma matéria para o topo da carreira do funcionalismo público enquanto não há proposta para os servidores. O governo tem feito um esforço fiscal em diferentes áreas. Vamos dialogar e pedir bom senso e reflexão do Congresso”, disse.

Professores e servidores de instituições federais de ensino estão em greve desde segunda (15). Na quarta (17), os grevistas marcharam pela Esplanada dos Ministérios e fizeram um aulão em frente à sede do MEC.

O avanço da PEC no Senado acendeu o alerta no governo. O líder do governo na Casa, Jaques Wagner (PT-

BA), afirma que as estimativas iniciais do Ministério da Fazenda indicam impacto de R\$ 42 bilhões por ano, a depender do número de carreiras e da extensão do penduricalho para aposentados.

A Afipea (Associação dos Funcionários do Ipea) estima que, com a inclusão de advogados, defensores públicos e delegados da PF, o impacto do quinquênio no caixa da União chegará a R\$ 9,9 bilhões por ano.

“Não está claro na PEC o que vai acontecer com os aposentados. Até 2003 tinha paridade. Quem está aposentado vai querer requerer 35% de reajuste no ganho de aposentadoria. O volume de categorias que já estão pedindo inclusão. Não sei em que orçamento cabe essa proposta”, disse Wagner. Thaís Oliveira/Folhapress

### Há nova incerteza externa e não temos visibilidade à frente, diz Campos Neto ao lado de Haddad



O presidente do Banco Central, Roberto Campos Neto, afirmou na quinta-feira (18) que há nova incerteza no cenário externo e que a autoridade monetária ainda não tem visibilidade do que vai acontecer à frente.

Falando a jornalistas ao lado do ministro da Fazenda, Fernando Haddad, no fechamento do encontro do G20 em Washington (EUA), Campos Neto disse que vê três caminhos possíveis hoje: uma volta à normalidade, um prolongamento da incerteza, e a continuidade desse cenário que acaba gerando uma reprecificação mais forte. “E aí termos uma ação e reação”, disse.

O presidente do BC afirmou ainda que o mercado

### Tarcísio diz a aliados ser contra CPI da TV Cultura

O governador Tarcísio de Freitas é contra a CPI da TV Cultura e vai articular com sua base aliada para esfriar o tema, apurou a CNN.

O pedido para investigar supostas irregularidades na Fundação Padre Anchieta foi protocolado na quarta-feira (17) na Assembleia Legislativa de São Paulo (Alesp).

Segundo pessoas próximas ao governador, Tarcísio vai conversar com a presidência da Alesp porque acredita que o tema não deveria ser objeto de CPI.

A avaliação do governador é que a estrutura da Fundação Padre Anchieta, que gere a TV Cultura, não incentiva captação de recursos próprios por razões históricas, o que acarreta custos para o Estado que não ocorreriam com uma administração mais empresarial.

“Melhor do que uma CPI

é um estudo que possa propor uma nova estrutura organizacional, que proporcione os ganhos de eficiência que precisamos”, diz uma fonte do governo estadual.

O controle da Fundação Padre Anchieta, que é regida por um conselho independente que tem forte influência da esquerda, se tornou um foco de atrito dentro do bolsonarismo e na base de apoio de Tarcísio.

O pedido de CPI foi feito pelo vice-líder do governo, Guto Zacarias (União), e obteve 35 assinaturas, inclusive de líderes do PL, União Brasil, PP, Novo, PDT, PSD, além do próprio Republicanos, partido do governador.

Segundo deputados ouvidos pela CNN, a CPI não deve prosperar porque seria necessário um acordo de líderes para que ela furasse a fila de outras 5 comissões já instaladas. CNN



está muito sensível a qualquer declaração sobre os rumos da política monetária dos EUA o adiamento das apostas de corte de juro pelo Fed, o BC americano, provocou um reposicionamento dos mercados, fortalecendo o dólar.

“Vimos que o processo de desinflação [global] foi reprecificado, e agora passamos a uma fase que vemos uma probabilidade maior de ter taxas de juros mais altas [no mundo] por mais tempo. Também vínhamos alertando que dívida do mundo desenvolvido vinha subindo muito”, afirmou, sobre a leitura que já vinha sendo expressa pelo BC em seus comunicados.

“Vínhamos alertando que isso poderia implicar em algum momento num custo de rolagem muito alto [da [dívi-

da], ainda que mundo tenha muita liquidez, podemos ter em algum momento reversão dessa liquidez, e efeito oriundo dessa rolagem muito alta, que acabe gerando menor liquidez no mundo emergente”, afirmou.

Questionado sobre o impacto desse cenário na trajetória dos juros no Brasil, Campos Neto disse, em resumo, que é preciso esperar para ver. Ele ressaltou que ainda há pouca visibilidade e que o foco do BC vem sendo “dar a maior transparência possível”. A próxima reunião do Copom acontece em 7 e 8 de maio. Com a turbulência na última semana, o mercado reajustou as expectativas para um corte menor, de 0,25 ponto percentual da Selic, em vez de 0,5 p.p. Fernanda Perrin/Folhapress





## Case IH transfere produção global de nova colheitadeira para o Brasil



A fabricante de máquinas agrícolas Case IH acaba de concluir um investimento de R\$ 100 milhões em sua fábrica de colheitadeiras de grãos em Sorocaba. Os aportes tiveram início no fim de 2022, sendo que a maior parte do desembolso ocorreu ao longo de 2023.

O investimento transformou a fábrica do interior paulista na maior planta de colheitadeiras do grupo CNH no mundo. A unidade passa a ter uma capacidade para produzir 3,6 mil unidades por ano e se transforma na base global para a nova linha de colheitadeiras de médio porte da marca.

“Essa será a única fábrica do mundo a produzir os modelos da série 160 da colheita-

deira axial-flow automation. Assim, Sorocaba vira também um polo de exportação desse produto”, disse Christian Gonzalez, vice-presidente da Case IH para América Latina.

Segundo o executivo, 50% da produção da nova colheitadeira sairá de Sorocaba com destino ao exterior. As primeiras unidades estão sendo finalizadas e o embarque será realizado em maio, tendo como destino China, Europa, Nova Zelândia, entre outros países.

A outra metade da produção atenderá a demanda do mercado interno. O novo modelo parte de R\$ 1,7 milhão e pode chegar a R\$ 2,8 milhões, dependendo das configurações escolhidas, já incluindo a plataforma de colheita de grãos.

A Case IH disponibiliza três versões, de 272, 326 e 378 cavalos de potência. Além da força do motor, a diferença entre elas fica no volume do tanque graneleiro onde os grãos são armazenados e o tamanho das plataformas de colheita que podem ser utilizadas. Na prática, a nova colheitadeira é indicada para quem cultiva a partir de 800 hectares.

A nova vedete de Sorocaba é uma evolução da série 150. O projeto foi 60% remodelado para que pudesse atender as regulamentações e especificações dos países importadores. Além da parte regulatória, a colheitadeira teve upgrades no conforto, no sistema de limpeza e de automação.

Infomoney

## Fator prepara lançamento de mais dois Fiagros para revendas de insumos



Com atuação no agronegócio desde a aquisição de ativos da Ourinvest, em meados de 2021, o Fator está prestes a ampliar sua presença no setor. Ainda neste ano-safra 2023/24, que vai terminar em junho, a instituição deverá lançar mais dois Fiagro, ambos vinculados ao segmento de insumos. Somados, os fundos deverão alcançar R\$ 160 milhões.

O banco, que participa ativamente da estruturação de Certificados de Recebíveis do Agronegócio (CRAs), coordenou o lançamento de seu primeiro Fiagro já em 2021, para a AgriConnection, empresa fundada em 2019 em Campo Verde (MT) que importa diretamente defen-

sivos agrícolas formulados e os revende a produtores rurais no Brasil. Ainda na primeira rodada de captação, que será concluída em maio, o fundo levantou até agora R\$ 120 milhões para a empresa, que faturou mais de R\$ 1,5 bilhão em 2023.

Segundo Bruce Thomas Philips, diretor da Fator Innovation, a segunda rodada é iminente, e outros R\$ 150 milhões deverão ser levantados. A expectativa é que o fundo, que até agora atraiu quase 30 investidores institucionais e tem inadimplência zero, conforme o executivo, chegue a R\$ 1 bilhão nos próximos anos. Philips adianta que o primeiro dos dois novos Fiagros-Direitos Creditórios previstos até junho deverá le-

vantar R\$ 100 milhões – com subordinação, uma vez que contará com a participação de indústrias fornecedoras. O segundo tende a atingir até R\$ 60 milhões. São fundos que estão sendo estruturados para revendas de insumos, que demandam muito capital de giro para financiar seus clientes no campo.

De acordo com Philips, as revendas em questão já contam com sistemas eficientes de crédito e governança, mas, com os Fiagros, passam a dispor do apoio do Fator para melhor gerenciar suas carteiras. Como no primeiro, o foco dos dois novos Fiagros é atrair investidores institucionais como tesourarias de bancos e family offices.

Infomoney

## Volume das exportações de carne bovina bate recorde, mas preço continua em queda


As exportações de carne bovina (in natura e processada) do país somaram 206,1 mil toneladas e renderam US\$ 856,9 milhões em março, segundo dados da Secretaria de Comércio Exterior (Secex) compilados pela Associação Brasileira de Frigoríficos (Abrafrigo). Em relação a março de 2023, o volume, recorde para o mês, cresceu 27%, enquanto a receita foi 21% superior.

Apesar dos crescimentos expressivos, a queda dos preços dos embarques, uma tendência observada desde o início de 2023, continua no centro das preocupações dos frigoríficos. O valor médio dos cortes vendidos ao exterior recuou de US\$ 4.356 a tonelada, em março de 2023, para US\$ 4.158. Essa retração foi parcialmente compensada pela redução de custos no período.

No primeiro trimestre, o volume das exportações brasileiras de carne bovina aumentou 35% ante igual intervalo de 2023 e alcançaram 672,3 mil toneladas, ao passo que a receita registrou incremento de 20%, para US\$ 2,3 bilhões. O preço da tonelada embarcada ficou em US\$ 4.033 de janeiro a março, quase 11% menos que um ano antes.

A China continua a ser o principal destino dos embarques de carne bovina do país. No primeiro trimestre, as vendas para o país asiático chegaram a 276,3 mil toneladas (+21%), ou US\$ 1,2 bilhão (+9,4%) – o valor médio da tonelada diminuiu de US\$ 4.900 para US\$ 4.420. Os Estados Unidos vieram em seguida, com compras de 112,2 mil toneladas (+93,5%), ou US\$ 330,2 milhões (+29,8%), e o preço médio da tonelada caiu de US\$ 4.390 para US\$ 2.940.

Infomoney





**Companhia de Serviço de Água, Esgoto e Resíduos de Guaratinguetá – SAEG**  
 CNPJ: 09.134.807/0001-91 – NIRE: 35.300.345.584

**Demonstrações financeiras dos exercícios encerrados em 31/12/2023 e 2022 - (Em Reais)**

Balanco Patrimonial			
Ativo	Nota	31/12/2023	31/12/2022
<b>Circulante</b>			
Caixa e Equivalentes de Caixa	2.2(a)/3	107.191	634.808
Contas a Receber de Clientes	2.2(b)/4	25.120.751	20.963.366
Estoque	2.2(d)	1.630.785	1.371.015
Outros Créditos	2.2(b)	257.360	145.382
<b>Total do Ativo Circulante</b>		<b>27.116.086</b>	<b>23.114.571</b>
<b>Não Circulante</b>			
Imobilizado Líquido	2.2(e)/5	24.691.540	19.018.009
<b>Total do Ativo Não Circulante</b>		<b>24.691.540</b>	<b>19.018.009</b>
<b>Total do Ativo</b>		<b>51.807.626</b>	<b>42.132.580</b>
<b>Passivo</b>			
<b>Circulante</b>			
Empreiteiros, Fornecedores, Juros de Mora	2.2(b)/6	19.725.555	19.942.590
Obrigações Sociais	2.2(b)	2.062.257	2.598.682
Obrigações Fiscais <b>2.2(b)</b>		198.689	181.171
Provisões Tributárias	9	2.453.658	2.586.721
Outras Obrigações a Pagar	2.2(b)	544.378	304.297
<b>Total do Passivo Circulante</b>		<b>24.984.537</b>	<b>25.613.461</b>
<b>Não Circulante</b>			
Provisão para Contingências e Parcelamentos	2.2(b)/7	6.227.252	4.152.992
<b>Total do Não Circulante</b>		<b>6.227.252</b>	<b>4.152.992</b>
<b>Patrimônio Líquido</b>			
Capital Social		6.810.420	6.810.420
Capital a Realizar		1.751.067	0
Ajuste de Avaliação Patrimonial	8	423.907	423.907
Reservas de Capital	9	11.610.443	1.649.934
Resultado do Exercício	2.2(f)	0	0
Ajuste de Exercícios Anteriores		3.481.866	0
<b>Total do Patrimônio Líquido</b>		<b>20.595.837</b>	<b>12.366.127</b>
<b>Total do Passivo + Patrimônio Líquido</b>		<b>51.807.626</b>	<b>42.132.580</b>

Demonstração dos Fluxos de Caixa			
	2023	2022	
<b>Fluxo de caixa das atividades operacionais</b>			
Lucro do Exercício	6.342.458	2.012.001	
Ajustes:			
Depreciação e Amortização	952.971	998.447	
Ajuste de Exercícios Anteriores	136.184	3.366.855	
Ajuste de Avaliação Patrimonial		0	
Lucro Líquido Ajustado	7.431.614	6.377.303	
(Aumento) Redução - Contas a Receber	-3.929.187	-6.982.797	
(Aumento) Redução - Estoques	-259.770	337.073	
(Aumento) Redução - Outros Créditos	-262.200	44.344	
Aumento (Redução) - Fornecedores	-217.035	868.997	
Aumento (Redução) - Obrigações Sociais	-536.425	322.502	
Aumento (Redução) - Obrigações Fiscais	17.518	-344.729	
Aumento (Redução) - Provisões Tributárias	-133.063	-33.529	
Aumento (Redução) - Outras Obrigações e Pagar	240.082	291.277	
Aumento (Redução) - Outras contas	0	293.098	
Aumento (Redução) - Obrigações Tributárias parceladas LP		-360.289	
Contingências e Parcelamentos	2.074.260	296.924	
<b>Caixa líquido proveniente das atividades operacionais</b>	<b>4.425.794</b>	<b>1.799.633</b>	
<b>Fluxo de caixa das atividades de investimento</b>	<b>-6.626.502</b>	<b>-4.633.510</b>	
Variação do Ativo não circulante	0	1.026.358	
Aquisição de Ativo Imobilizado	-6.626.502	-5.659.867	
<b>Caixa líquido usado nas atividades de financiamento</b>	<b>1.751.067</b>	<b>2.682.120</b>	
Integralização de Capital	0	2.682.120	
Capital a Realizar	1.751.067	0	
Aumento (Redução) - Empreitimos	0	0	
<b>Aumento/Diminuição líquido de caixa e equivalentes de caixa</b>	<b>-449.641</b>	<b>-73.780</b>	
<b>Caixa e equivalentes de caixa no início do período</b>	<b>556.832</b>	<b>708.588</b>	
<b>Caixa e equivalentes de caixa no final do período</b>	<b>107.191</b>	<b>634.808</b>	

Demonstrações dos Resultados Abangentes			
	2023	2022	
<b>Lucro (Prejuízo) do Exercício</b>	<b>6.342.458</b>	<b>2.012.001</b>	
Outros Resultados Abangentes	0	0	
<b>(=) Resultado Abangente do Exercício</b>	<b>6.342.458</b>	<b>2.012.001</b>	

Notas Explicativas			
<b>1. Contexto Operacional - A Companhia de Serviço de Água, Esgoto e Resíduos de Guaratinguetá - SAEG</b> é uma sociedade de economia mista de capital fechado, criada pela Lei Municipal nº 3.933/2007, com fundamento na Lei Federal 11.445/2007, cujo acionista majoritário é o município de Guaratinguetá. Foi criada com o objetivo de operar os sistemas de abastecimento de água, esgotamento sanitário e manejo de resíduos sólidos em todo o município de Guaratinguetá. A Companhia tem por objetivos: • Estudo, projeto e execução, direta ou indireta de obras e serviços relativos à construção, ampliação ou remodelação dos sistemas públicos de abastecimento de água, esgotamento sanitário, manejo dos resíduos sólidos domiciliares, comerciais, industriais e aqueles provenientes da limpeza pública e de serviços de saúde; • Operação, manutenção, conservação e exploração, direta ou indireta, dos serviços de abastecimento de água, esgotamento sanitário, manejo de resíduos sólidos domiciliares, comerciais, industriais e aqueles provenientes da limpeza pública e de serviços de saúde; • Lançamento, fiscalização e cobrança de tarifas, taxas e outros preços resultantes da prestação dos serviços de abastecimento de água, esgotamento sanitário, manejo de resíduos sólidos domiciliares, comerciais e industriais e aqueles provenientes da limpeza pública e de serviços de saúde; • Exercício de quaisquer outras atividades relacionadas com os sistemas públicos de abastecimento de água, esgotamento sanitário e manejo de resíduos sólidos. <b>2. Apresentação das Demonstrações Contábeis e Principais Práticas Contábeis - 2.1. Apresentação das Demonstrações Contábeis</b> - Na preparação de suas demonstrações contábeis, a Entidade adotou todos os pronunciamentos e respectivas interpretações técnicas e orientações técnicas emitidas pelo CPC - Comitê de Pronunciamentos Contábeis e aprovados pelo CFC - Conselho Federal de Contabilidade, que, com as práticas contábeis incluídas na legislação societária brasileira, são denominados como práticas contábeis adotadas no Brasil (BR GAAP). As políticas contábeis estabelecidas na nota explicativa nº 2.2 foram aplicadas na preparação das demonstrações contábeis para os exercícios encerrados em 31 de dezembro de 2023 e 2022. A preparação das demonstrações contábeis de acordo com as práticas contábeis adotadas no Brasil exige que a Administração efetue estimativas e adote premissas que afetam os montantes apresentados nas demonstrações contábeis e respectivas notas explicativas. A liquidação das transações envolvendo essas estimativas poderá ser efetuada por valores diferentes dos estimados devido a imprecisões inerentes ao processo de estimativa. As demonstrações financeiras foram elaboradas com base no custo histórico. <b>2.2. Principais Práticas Contábeis - a. Caixa e Equivalentes de Caixa:</b> Incluem dinheiro em caixa e fundos em contas bancárias de livre movimentação. <b>b. Outros Ativos e Passivos Circulantes e Não Circulantes:</b> Um ativo é reconhecido no balanço patrimonial quando for provável que seus benefícios econômicos futuros serão gerados em favor da Entidade e seu custo ou valor puder ser mensurado com segurança. Um passivo é reconhecido no balanço patrimonial quando a Entidade possui uma obrigação legal ou constituída como resultado de um evento passado, sendo provável que um recurso econômico seja requerido para liquidá-lo. São acrescidos, quando aplicável, dos correspondentes encargos e das variações monetárias ou cambiais incorridos. Os ativos e passivos são classificados como circulantes quando sua realização ou liquidação é provável que ocorra nos próximos doze meses. <b>c. Ajuste a Valor Presente de Ativos e Passivos:</b> A entidade avalia periodicamente o efeito deste procedimento e, nas demonstrações contábeis de 2023, não transacionou operação de longo prazo (ou relevantes de curto prazo) que se qualificassem a serem ajustadas. <b>d. Estoque:</b> Os estoques de materiais destinados ao consumo e à manutenção dos sistemas de água e esgoto são demonstrados pelo menor valor entre o custo médio de aquisição ou o valor de realização, e estão classificados no ativo circulante. <b>e. Imobilizado:</b> Registra-se com base no valor original de custo, mais as adições e baixas ocorridas até a data do balanço, sendo depreciado pelo método linear e taxas que levam em consideração o período de vida útil do bem. <b>f. Apuração do Resultado do Exercício:</b> As receitas e despesas são apropriadas de acordo com o regime de competência. A Companhia reconhece a receita quando: I) os bens ou os serviços são entregues; II) o valor pode ser mensurado com segurança; III) seja provável que benefícios econômicos futuros fluirão para a Companhia e IV) é provável que os valores serão recebidos. Não se considera que o valor da receita seja mensurável com segurança até que todas as condições relacionadas à sua prestação estejam atendidas. <b>g. Patrimônio Líquido:</b> O grupo Patrimônio Líquido é representado pelo Capital Social, Reserva de Legal e Reservas de Lucros. O saldo de lucros é zero, pois todo lucro acumulado deve ser destinado ou alocado para uma reserva de lucro. <b>3. Caixa e Equivalentes de Caixa - Descrição</b>			

	2023	2022
Caixa Geral	0,00	0,00
Contas Correntes - Bancárias	66.714	634.808
Aplicações de Liquidez Imediata	40.477	0,00
<b>Saldo</b>	<b>107.191</b>	<b>634.808</b>

	2023	2022
<b>4. Contas a Receber De Clientes</b> - As contas a receber de clientes correspondem a prestação de serviços de abastecimento de água, esgotamento sanitário e manejo de resíduos sólidos em todo o município de Guaratinguetá, e são classificadas como ativo circulante, exceto quando o prazo de vencimento for superior a 12 meses após a data do balanço, e podem ser assim demonstradas:		
<b>Descrição</b>	<b>2023</b>	<b>2022</b>
Crédito a Receber	29.647.515	25.054.349
Perdas Estimadas de Créditos de Liquidação Duvidosa	(1.380.324)	(4.090.983)
Perdas De Créditos Não Liquidados	(3.146.440)	0
<b>Saldo</b>	<b>25.120.751</b>	<b>20.963.366</b>

	2023	2022
<b>5. Imobilizado</b> - A estimativa para o complemento das Perdas Estimadas de Créditos de Liquidação Duvidosa do exercício de 2023 e 2022 inclui o exame da magnitude dos débitos individuais, bem como dos créditos em litígio, usando-se como referência padrões históricos de arrecadação. Os créditos a receber considerados irre recuperáveis perante a Lei ou antieconômicos para se cobrar são baixados contabilmente. As Perdas Estimadas de Créditos de Liquidação Duvidosa são constituídas quando há incerteza a respeito de arrecadação. O valor de R\$3.146.440 (três milhões cento e quarenta e seis mil quatrocentos e quarenta reais) refere-se às perdas Dedutíveis atendendo os atrativos da Lei 9.430/96.		

Demonstrações das Mutações do Patrimônio Líquido						
Descrição	Capital Social	Ajuste do Exercício Anterior	Ajuste de Avaliação Patrimonial	Reserva Investimento	Lucros ou Prejuízos Acumulados	Total Geral
<b>Saldos em 31/12/2021</b>	<b>4.128.300</b>	<b>0</b>	<b>1.929.164</b>	<b>0</b>	<b>-1.752.314</b>	<b>4.305.150</b>
Integralização de Capital	2.682.120	0	0	0	0	2.682.120
Reclassificação de lucros e prejuízos	0	2.012.001	0	0	0	2.012.001
Ajuste do Exercício Anterior	0	0	0	0	0	0
<b>Saldos em 31/12/2022</b>	<b>6.810.420</b>	<b>2.012.001</b>	<b>1.929.164</b>	<b>0</b>	<b>3.366.855</b>	<b>12.366.126</b>
Capital a Realizar	1.751.067	0	0	0,00	0	1.751.067
Reclassificação de lucros e prejuízos	0	-2.012.001	-1.505.527	7.992.392	-1.614.541	2.860.593
Ajuste do Exercício Anterior	0	0	0	3.618.051	0	3.618.051
<b>Saldos em 31/12/2023</b>	<b>8.561.487</b>	<b>0</b>	<b>423.907</b>	<b>11.610.443</b>	<b>0</b>	<b>20.595.837</b>

Demonstração do Resultado dos Exercícios						
	Total 2023	Total 2022	Total 2023	Total 2022		
<b>Receita Operacional Bruta</b>	<b>72.420.601</b>	<b>62.490.771</b>				
Receita de Tarifas	55.638.604	46.799.472	Despesas Bancárias	771.965	701.345	
Receita de Taxas	15.732.562	13.785.194	Tarifas Bancárias	771.965	701.345	
Multas e Juros de Mora	847.803	1.713.118	Outras Despesas Bancárias	0	0	
Dívida Ativa	0,00	0,00	Empréstimo	0	0	
Receitas Diversas	201.632	192.986	<b>Juros e Encargos</b>	<b>1.081.855</b>	<b>1.708.696</b>	
<b>(-) Deduções da Receita Bruta</b>	<b>6.622.893</b>	<b>5.641.661</b>	Juros de Mora	1.081.855	1.708.696	
COFINS	5.441.512	4.635.311	Encargos Financeiros	0	0	
PIS/PASEP	1.181.381	1.006.350	<b>Despesas com Provisões</b>	<b>16.648.827</b>	<b>7.414.158</b>	
IPVA	0	0	Provisão Férias e Encargos	0	0	
Outras Despesas Tributárias	0	0	Provisão 13º Salário e Encargos	0	0	
IOF	0	0	Provisão Contingência Cível e Trabalhista	14.836.688,95	5.991.512	
<b>(=) Receita Operacional Líquida</b>	<b>65.797.708</b>	<b>56.849.109</b>	Provisão Crédito Liquidação Duvidosa - Créditos a Receber	1.380.324,06	1.422.646	
<b>(-) Custos Operacionais da Receita</b>	<b>39.480.004</b>	<b>36.456.767</b>	Provisão de Juros (SELIC)	431.814	0	
Custos com Produtos Químicos	1.348.558	1.299.144	<b>Perdas em Aplicações Financeiras</b>	<b>0</b>	<b>47</b>	
<b>Pessoal e Encargos Sociais</b>	<b>9.294.920,63</b>	<b>8.481.363</b>	Perdas em Aplicações Financeiras	0	47	
Diretoria de Abastecimento de Água	6.196.314	5.841.796	<b>Depreciação Acumulada</b>	<b>952.971</b>	<b>998.447</b>	
Diretoria de Esgotamento Sanitário	521.697	117.942	Depreciação Acumulada	952.971	998.447	
Diretoria de Manejo de Resíduos	1.207.142	1.297.225	Amortização do Período	1.996	1.542	
Despesa com Provisões Operacionais	1.369.768	1.224.400	<b>(=) Resultado Operacional Líquido</b>	<b>-8.006.456</b>	<b>-4.630.916</b>	
<b>Despesas Administrativas</b>	<b>28.836.525</b>	<b>26.676.260</b>	<b>(+) Outras Receitas Operacionais</b>	<b>16.349.160</b>	<b>10.498.951</b>	
Diretoria de Abastecimento de Água	12.522.349	10.357.624	Receitas de Aplicações Financeiras	33.964	16.761	
Diretoria de Esgotamento Sanitário	6.621.453	6.248.579	Outras Receitas Não Operacionais	16.315.196	10.482.190	
Diretoria de Manejo de Resíduos	9.441.984	8.811.249	Correção Monetária do Balanço	0	0	
Agência Nacional das Águas - ANA	0	382.431	Obrigações Financeiras	0	0	
Cessão Área da União - Captação Eta	136.475	157.766	Transferências de Município	0	0	
Secretaria do Meio Ambiente - DAEE	114.265	718.610	Transferências de Convênios AGEVAP	0	0	
<b>= Resultado Operacional Bruto</b>	<b>26.317.703</b>	<b>20.392.343</b>	Transferência de Convênios	0	0	
<b>(-) Despesa Operacional</b>	<b>34.324.160</b>	<b>25.023.259</b>	<b>(-) Outras Despesas Operacionais</b>	<b>1.018.303</b>	<b>2.800.546</b>	
<b>Pessoal e Encargos Sociais</b>	<b>7.180.019</b>	<b>7.427.412</b>	Programa Produtor de Água	0	0	
Presidência	1.498.893	1.450.508	Perda na Baixa Bens do Ativo Imobilizado	13.661	1.520.675	
Diretoria Comercial	1.620.324	1.711.351	Perdas de Créditos Não Liquidados	683.562	457.334	
Diretoria Administrativa e Financeira	1.582.675	1.914.030	Outras Despesas Operacionais	154.753	57.147	
Diretoria de Planejamento	640.733	545.512	Movimentação Estoque	166.327	765.390	
Diretoria Financeira	798.312	892.383	<b>(=) Resultado antes da Contribuição Social e Imposto de Renda</b>	<b>7.324.401</b>	<b>3.067.489</b>	
Despesa com Provisões Administrativas	1.039.082	913.628	<b>Base para Cálculo dos Impostos</b>	<b>7.324.401</b>	<b>3.067.489</b>	
<b>Despesas Administrativas</b>	<b>7.688.522</b>	<b>6.773.154</b>	<b>(-) Provisão para IRPJ</b>	<b>347.088</b>	<b>761.392</b>	
Presidência	640.806	835.352	<b>(-) Provisão para CSLL</b>	<b>634.855</b>	<b>294.095</b>	
Diretoria Comercial	3.372.092	2.283.899	<b>(=) Lucro/Prejuízo Líquido do Exercício</b>	<b>6.342.458</b>	<b>2.012.001</b>	
Diretoria Administrativa e Financeira	3.195.957	3.173.842				
Diretoria de Planejamento	354.162	182.281				

	2022	Aquisições	Valorização	Baixas	Depreciação	2023
<b>Imobilizado</b>						
Aparelhos de Medição e Orientação	431.803,36	104.109,62	0,00	9.366,17	56.662,28	469.884,53
Aparelhos e Equipamentos de Comunicação	44.276,38	10.448,35	0,00	0,01	11.855,70	42.869,03
Aparelhos, Equipamentos e Utensílios Médicos	16,69	0,00	0,00	0,00	0,00	16,69
Equipamento de Proteção, Segurança E Socorro	5.655,52	0,00	0,00	0,00	667,56	4.987,96
Máquinas e Equipamentos Industriais	0,01	0,00	0,00	0,00	0,00	0,01
Máquinas, Ferramentas e Utensílios De Oficina	61.037,37	25.199,52	0,00	0,00	14.341,29	71.895,60
Equipamentos, Peças e Acessórios Para Automóveis	33.240,97	17.968,50	0,00	0,00	11.106,72	40.102,75
Equipamentos Hidráulicos e Elétricos	1.397.604,06	386.995,91	0,00	0,00	194.206,31	1.590.393,66
Outras Máquinas, Aparelhos, Equipamentos	201.566,02	26.216,99	0,00	0,00	28.934,24	198.848,77
Equipamentos de Processamento De Dados						





Edição impressa produzida pelo Jornal Data Mercantil com circulação diária em bancas e assinantes.  
As íntegras dessas publicações encontram-se disponíveis no site: <https://datamercantil.com.br/publicidade-legal>  
A autenticação deste documento pode ser conferido através do QR CODE ao lado

Continuação contábil na elaboração das demonstrações contábeis, a não ser que a administração pretenda liquidar a Entidade ou cessar suas operações, ou não tenha nenhuma alternativa realista para evitar o encerramento das operações. Os responsáveis pela governança da Entidade são aqueles com responsabilidade pela supervisão do processo de elaboração das demonstrações contábeis. **Responsabilidades do auditor pela auditoria das demonstrações contábeis** Nossos objetivos são obter segurança razoável de que as demonstrações contábeis, tomadas em conjunto, estão livres de distorção relevante, independentemente se causada por fraude ou erro, e emitir relatório de auditoria contendo nossa opinião. Segurança razoável é um alto nível de segurança, mas não uma garantia de que a auditoria realizada de acordo com as normas brasileiras e internacionais de auditoria sempre detectará eventuais distorções relevantes existentes. As distorções podem ser decorrentes de fraude ou erro e são consideradas relevantes quando, individualmente ou em conjunto, possam influenciar, dentro de uma perspectiva razoável, as decisões econômicas dos usuários tomadas com base nas referidas demonstrações contábeis. Como parte da auditoria realizada de acordo com as normas brasileiras e internacionais de auditoria, exercemos julgamento profissional e mantemos ceticismo profissional ao longo da auditoria. Além disso: • Identificamos e avaliamos os riscos de distorção relevante nas demonstrações contábeis, independentemente se causada por fraude ou erro, planejamos e executamos procedimentos de auditoria em resposta a tais riscos, bem como obtemos evidência de auditoria apropriada e suficiente para fundamentar nossa opinião. O risco de não detecção de distorção relevante resultante de fraude é maior

**Companhia de Serviço de Água, Esgoto e Resíduos de Guaratinguetá – SAEG** do que o proveniente de erro, já que a fraude pode envolver o ato de burlar os controles internos, conluio, falsificação, omissão ou representações falsas intencionais. • Obtemos entendimento dos controles internos relevantes para a auditoria para planejarmos procedimentos de auditoria apropriados às circunstâncias, mas, não, com o objetivo de expressarmos opinião sobre a eficácia dos controles internos da Entidade. • Avaliamos a adequação das políticas contábeis utilizadas e a razoabilidade das estimativas contábeis e respectivas divulgações feitas pela administração. • Concluímos sobre a adequação do uso, pela administração, da base contábil de continuidade operacional e, com base nas evidências de auditoria obtidas, se existe incerteza relevante em relação a eventos ou condições que possam levantar dúvida significativa em relação à capacidade de continuidade operacional da Entidade. Se concluímos que existe incerteza relevante, devemos chamar atenção em nosso relatório de auditoria para as respectivas divulgações nas demonstrações contábeis ou incluir modificação em nossa opinião, se as divulgações forem inadequadas. Nossas conclusões estão fundamentadas nas evidências de auditoria obtidas até a data de nosso relatório. Todavia, eventos ou condições futuras podem levar a Entidade a não mais se manter em continuidade operacional. • Avaliamos a apresentação geral, a estrutura e o conteúdo das demonstrações contábeis, inclusive as divulgações e se as demonstrações contábeis representam as correspondentes transações e os eventos de maneira compatível com o objetivo de apresentação adequada. • Obtemos evidência de auditoria apropriada e suficiente referente às informações contábeis da entidade para expressar uma opinião sobre as demonstrações contábeis. Somos

responsáveis pela direção, supervisão e desempenho da auditoria da entidade e, consequentemente, pela opinião de auditoria. Comunicamo-nos com os responsáveis pela governança a respeito, entre outros aspectos, do alcance planejado, da época da auditoria e das constatações significativas de auditoria, inclusive as eventuais deficiências significativas nos controles internos que identificamos durante nossos trabalhos. Fornecemos também aos responsáveis pela governança declaração de que cumprimos com as exigências éticas relevantes, incluindo os requisitos aplicáveis de independência, e comunicamos todos os eventuais relacionamentos ou assuntos que poderiam afetar, consideravelmente, nossa independência, incluindo, quando aplicável, as respectivas salvaguardas. Dos assuntos que foram objeto de comunicação com os responsáveis pela governança, determinamos aqueles que foram considerados como mais significativos na auditoria das demonstrações contábeis do exercício corrente e que, dessa maneira, constituem os principais assuntos de auditoria. Descrevemos esses assuntos em nosso relatório de auditoria, a menos que lei ou regulamento tenha proibido divulgação pública do assunto, ou quando, em circunstâncias extremamente raras, determinarmos que o assunto não deve ser comunicado em nosso relatório porque as consequências adversas de tal comunicação podem, dentro de uma perspectiva razoável, superar os benefícios da comunicação para o interesse público. Porto Alegre, 04 de Abril de 2024.  
**Davi & Corrêa Auditores Independentes S/S CRC**  
RS 3.797 Pedro Osório Correa Contador CRC - RS 42.462/0

**Servgás Distribuidora de Gás S/A**  
CNPJ (MF) 55.332.811/0001-81  
**Convocação - Assembleia Geral Ordinária**  
Ficam convocados os Senhores Acionistas a se reunirem em **Assembleia Geral Ordinária**, a realizar-se no dia **09 de Maio de 2024, Quinta-Feira, às 10:00 horas**, no **Hotel Ibis São Paulo Expo**, com endereço na Rua Eduardo Viana, 163 – Barra Funda – São Paulo/SP – Telefone (11) 3393.7300, por motivo de força maior, decorrente de reparos na sede administrativa, a fim de deliberarem sobre a seguinte ordem do dia: **I** – Tomar as contas dos Administradores, examinar, discutir e votar as demonstrações financeiras do exercício social encerrado em 31/12/2023. **II** – Destinação do resultado líquido do exercício social encerrado em 31/12/2023. **III** – Outros assuntos. Guarulhos/SP, 08 de Abril de 2024. **Demétrio Augusto Zacharias** – Diretor Presidente. (19, 20 e 23/04/2024)

**TAM Aviação Executiva e Táxi Aéreo S.A.**  
CNPJ/MF nº 52.045.457/0001-16 – NIRE 35.300.026.373  
**Edital de Convocação – Assembleia Geral Ordinária**  
Ficam convocados os Senhores Acionistas da TAM Aviação Executiva e Táxi Aéreo S.A. ("Companhia") a se reunirem às 10:00, do dia 30 de abril de 2024, na sede social, na Cidade de São Paulo, Estado de São Paulo, na Rua Monsenhor Antonio Pepe, nº 94, Parque Jabaquara, facultada a participação digital através do link <https://tinyurl.com/TAMAE-AGO>, bem como a assinatura da respectiva Ata por meio digital a ser disponibilizado, a fim de deliberarem sobre a seguinte Ordem do Dia: **a.** Tomar as contas dos administradores, examinar, discutir e votar o relatório da administração, as demonstrações financeiras e o parecer dos auditores independentes relativos ao exercício social encerrado em 31 de dezembro de 2023; **b.** Destinação do lucro apurado no exercício social encerrado em 31 de dezembro de 2023; **c.** Remuneração dos administradores da Companhia. A Companhia informa que se encontram à disposição dos Senhores Acionistas, na sede social da Companhia os documentos elencados na Lei 6.404/76. São Paulo, 19 de abril de 2024. **Leonardo Rosendo Fiuzza** – Diretor. (19, 20 e 23/04/2024)

**Enops Engenharia S.A.**  
CNPJ/ME nº 69.183.143/0001-82 - NIRE nº 35.300.372.212  
**Ata da Reunião do Conselho de Administração realizada em 28/03/2024**  
**Data, Hora e Local:** 28/03/2024, às 09 hs, na sede social da companhia. **Presentes:** Totalidade. **Mesa:** Presidente da Mesa: **Ana Helena Teixeira Berenhauer**; e Secretário: **Carlos José Botelho Berenhauer**. **Ordem do dia e Deliberações:** (i) Balanço Patrimonial, Parecer dos Auditores Independentes e das demais Demonstrações Financeiras relativas ao exercício social encerrado em 31.12.2023, da prestação de contas da diretoria e sua submissão à Assembleia Geral; (ii) Ratificação do aumento do capital social da Companhia; (iii) Destinação dos lucros auferidos no exercício social de 2023 e distribuição de dividendos pela Companhia; (iv) o Plano de Negócios PN 2024 com data de 19/02/2024; (v) Eleição dos membros da Diretoria; **4. Deliberações:** Iniciação dos trabalhos, os Conselheiros por unanimidade deliberaram: (i) Aprovadas as demonstrações financeiras, como parecer dos auditores independentes e a prestação de contas da diretoria referente ao exercício social de 2023, e recomendar sua aprovação em assembleia de Acionistas. (ii) Ratificado sobre o aumento do capital social da Companhia, o qual foi efetuado através da conta de reserva de lucros. (iii) Ratificado e aprovada a destinação do lucro auferido pela Companhia no exercício social de 2023, da seguinte forma: (a) distribuição antecipada de dividendos aos acionistas da Companhia do valor de R\$ 3.200.000,00; e (b) o saldo restante após a constituição da reserva legal e dividendos referidos no item "a", serão destinados à conta de reserva de lucros para reinvestimento na Companhia. (iv) Aprovado do Plano de Negócios PN 2024 com data de 19/02/2024. (v) Foram reeleitos para compor a Diretoria da Companhia os Senhores **Carlos José Teixeira Berenhauer**, CPF/MF nº 191.840.338-43, para ocupar o cargo de Diretor-Presidente e **Carlos José Botelho Berenhauer**, CPF/MF nº 023.306.608-04, para ocupar o cargo de Diretor, sem designação específica. O mandato dos diretores eleitos será de 03 anos a contar da presente data. Os diretores eleitos tomam posse nos respectivos cargos mediante assinatura do termo de posse lavrado em livro próprio e declaram expressamente, sob as penas da lei, que não possuem qualquer impedimento por lei especial, que não estão incurso em nenhum crime que os impeça de exercer atividades mercantis ou administrar a companhia, bem como que não estão condenados ou sob efeitos de condenação, a pena que vede, ainda que temporariamente, acesso a cargos públicos ou por crime falimentar, de prevaricação, corrupção ou suborno, concussão, peculato ou por crime contra a economia popular, contra o sistema financeiro nacional, contra as normas de defesa da concorrência, contra as relações de consumo, a fé pública ou a propriedade. Nada mais havendo a tratar. Jucesp nº 142.033/24-8 em 09/04/2024. **Maria Cristina Frei** - Secretária Geral.

**TAM Aviação Executiva e Táxi Aéreo S.A.**  
CNPJ/MF nº 52.045.457/0001-16 – NIRE 35.300.026.373  
**Edital de Convocação – Assembleia Geral Extraordinária**  
Ficam convocados os Senhores Acionistas da TAM Aviação Executiva e Táxi Aéreo S.A. ("Companhia") a se reunirem às 11:00, do dia 30 de abril de 2024, na sede social, na Cidade de São Paulo, Estado de São Paulo, na Rua Monsenhor Antonio Pepe, nº 94, Parque Jabaquara, facultada a participação digital através do link <https://tinyurl.com/TAMAE-AGE>, bem como a assinatura da respectiva Ata por meio digital a ser disponibilizado, a fim de deliberarem sobre a seguinte ordem do dia: **a.** Deliberar sobre a abertura de uma nova filial da sociedade no seguinte endereço: Rodovia Hélio Smidt, s/nº, TPS 2 – Check-in D – Piso Superior, Sala 14 – Cumbica – Guarulhos-SP, CEP: 07190-100. São Paulo, 19 de abril de 2024. **Leonardo Rosendo Fiuzza** – Diretor. (19, 20 e 23/04/2024)

**Caravelas Negócios Imobiliários S.A.**  
CNPJ/MF nº 13.019.760/0001-92 - NIRE nº 35.300.386.817  
**Edital de Convocação – Assembleia Geral Ordinária**  
Ficam convocados os Srs. Acionistas a comparecerem à Assembleia Geral Ordinária da Sociedade, a ser realizada na sede social, à Avenida Presidente Altino, 603, em São Paulo-SP, no dia 30 de abril de 2024, às 9:30 horas, a fim de deliberarem sobre seguinte Ordem do Dia: (i) Tomar conhecimento do Relatório da Administração, examinar e deliberar sobre as contas da Diretoria, o balanço patrimonial e demais demonstrações financeiras relativas ao exercício social encerrado em 31 de dezembro de 2023; (ii) Fixar a remuneração global anual da administração. São Paulo, 19 de abril de 2024. **Angela Martins Guido Rios** - Presidente do Conselho de Administração. (19, 20 e 23/04/2024)

**Enops Engenharia S.A.**  
CNPJ/ME nº 69.183.143/0001-82 - NIRE nº 35.300.372.212  
**Assembleia Geral Ordinária e Extraordinária realizada em 28/03/2024**  
**Data, Hora e Local:** 28/03/2024, às 09:45 hs, na sede social da companhia. **2. Mesa:** Sr. Carlos José Teixeira Berenhauer, Presidente; e Sr. Ana Helena Teixeira Berenhauer, Secretário. **Presença:** totalidade. **Convocação:** Dispensada. **Ordem do dia e Deliberações:** (i) O Parecer dos Auditores Independentes, Balanço Patrimonial e das demais Demonstrações Financeiras relativas ao exercício social encerrado em 31/12/2023, da prestação de contas da diretoria e sua submissão à Assembleia Geral; (ii) O Plano de Negócios PN 2024 com data em 19/02/2024; (iii) A ratificação e alteração do Capital Social da Companhia no valor de R\$ 2.500.000,00, com a consequente emissão de 2.500.000 ações ordinárias ao preço de emissão de R\$ 1,00 por ação nos termos do Boletim de Subscrição da Companhia, conforme o Anexo I desta Ata. Diante da deliberação ora tomada no item (iii) acima, foi aprovada também a alteração do artigo 5º do Estatuto Social da Companhia de modo a refletir o referido aumento de capital social. Deste modo, o Artigo 5º - do Item II - Capital Social, integrante do Estatuto Social da Companhia passa a vigorar, a partir da presente data, com a seguinte e nova redação: "Artigo 5º - O capital social da Companhia é de R\$ 20.000.000,00, representado por 20.000.000 ações ordinárias nominativas, sem valor nominal, todas com direito a voto." (iv) A ratificação e aprovação da destinação do lucro auferido pela Companhia no exercício social de 2023, da seguinte forma: (a) distribuição antecipada de dividendos aos acionistas da Companhia do valor de R\$ 3.200.000,00; e (b) o saldo restante após a constituição da reserva legal e dividendos referidos no item "a", serão destinados à conta de reserva de lucros para reinvestimento na Companhia. Nada mais havendo a tratar. São Paulo, 28/03/2024. Jucesp nº 151.568/24-8 em 12/04/2024. **Maria Cristina Frei** - Secretária Geral.

**Brasia Properties Investimentos Imobiliários S.A.**  
CNPJ/MF nº 23.541.066/0001-94 – NIRE 35.300.483.791  
**Ata da Assembleia Geral Extraordinária, realizada em 05/03/2024**  
No dia 05/03/2024 às 10hrs, com totalidade. **Mesa:** Presidente: Nessim Daniel Sarfati. Secretária: Luis Carlos Martins Ferreira. **Deliberações:** (i) Aprovar a distribuição de dividendos intercalares no valor de R\$ 700.000,00, com base no lucro apurado no balanço patrimonial levantado em 31/12/2023, a serem pagos em uma ou mais parcelas, conforme disponibilidade de caixa; (ii) Aprovar a alteração do endereço da sede da Companhia, passando de "Avenida Brigadeiro Faria Lima, nº 2.128, 4º andar, sala 403, Jardim Paulistano, São Paulo-SP" para "Rua Lemos Monteiro, nº 120, Edifício Pinheiros One, 19º andar, Butantã, São Paulo-SP". (iii) Autorizar os administradores da Sociedade a tomar todas as medidas necessárias para o fiel cumprimento do disposto acima. Nada mais. JUCESP registro nº 151.899/24-1 em 12/04/2024. **Maria Cristina Frei** – Secretária Geral.

**BSI Capital Securitizadora S.A.**  
CNPJ/MF nº 11.257.352/0001-43 – NIRE 35.300.461.827  
**Edital de Convocação – Assembleia Geral de Titulares dos Certificados de Recebíveis Imobiliários**  
Ficam convocados os Titulares dos Certificados de Recebíveis Imobiliários da 7ª série da 1ª Emissão da **BSI Capital Securitizadora S.A.** Nos termos da cláusula 10, do respectivo Termo de Securitização, a reunirem-se em **1º Convocação**, para Assembleia Geral de Titulares do CRI, de modo exclusivamente digital, inclusive para fins de voto, pela plataforma Teams, administrada pela Emissora, sendo certo que o link de acesso à reunião será disponibilizado por e-mail eletrônico aos Investidores que enviarem solicitação para [amanda.melo@bsicapital.com.br](mailto:amanda.melo@bsicapital.com.br) e/ou [fiduciario@commcor.com.br](mailto:fiduciario@commcor.com.br), conforme Instrução Normativa CVM nº 625, de 14 de maio de 2020 ("IN CVM 625"), a realizar-se em 07 de maio de 2024, às 10:00 horas da manhã, para deliberar sobre a **aprovação ou não** das seguintes ordens do dia: (i) A utilização decretada ou não de vencimento antecipado devido a insuficiência de recursos no fundo de liquidez; (ii) A utilização dos recursos disponíveis no fundo de obras para pagamento da PMT do CRI I e II referente ao mês de abril/2024; (iii) A utilização dos recursos disponíveis no fundo de obras para pagamento da PMT referente ao mês de maio/2024 caso necessário; (iv) A aprovação das demonstrações financeiras referente ao exercício de 2023; (v) Autorização para substituição do service (Maximus); (vi) Autorização para substituição do agente de medição (empírica engenharia); (vii) Autorização para contratação de uma empresa especializada em validação de cronograma e orçamento de obras; (viii) Reestruturação ou não da operação conforme os termos a serem discutidos no âmbito da AGT; (ix) concessão de carência de 12 (doze) meses para pagamento de amortização dos CRI, a contar da parcela de maio/2024, sem pagamento de prêmio ou multas pelas cedentes CAPP4 e C&M; (x) autorizar o Agente Fiduciário para, em conjunto com a Securitizadora, realizar todos os atos e celebrar todos e quaisquer documentos que se façam necessários para implementar as matérias aprovadas. A Securitizadora deixa registrado que o quórum de instalação e o de deliberação em primeira convocação é de titulares dos CRI que representem pelo menos 50% dos CRI em Circulação, em segunda convocação, com qualquer número conforme redação da cláusula 10.4 e 10.11 do Termo de Securitização. Os Titulares dos CRI poderão se fazer representar por procuração, acompanhada de cópia de documento de identidade, regulamentos de fundos ou contrato social que deverão ser previamente encaminhados por e-mail à Securitizadora e ao Agente Fiduciário. Em relação à data de realização da assembleia, os titulares devem apresentar-se com 30 (trinta) minutos de antecedência. São Paulo, 16 de abril de 2024. **BSI Capital Securitizadora S.A.** (17, 18 e 19/04/2024)

## Cotação das moedas

Coroa (Suécia) - 0,4804	Peso (Chile) - 0,005437
Dólar (EUA) - 5,2512	Peso (México) - 0,3068
Franco (Suíça) - 5,7623	Peso (Uruguai) - 0,1357
Iene (Japão) - 0,03397	Yuan (China) - 0,7255
Libra (Inglaterra) - 6,5456	Rublo (Rússia) - 0,05599
Peso (Argentina) - 0,006039	Euro (Unidade Monetária Europeia) - 5,5983

## Data Mercantil

A melhor opção para sua empresa

Faça um orçamento conosco:

[comercial@datamercantil.com.br](mailto:comercial@datamercantil.com.br)

## DÓLAR compra/venda

Câmbio livre BC - R\$ 5,2506 / R\$ 5,2512 \*\*

Câmbio livre mercado - R\$ 5,2487 / R\$ 5,2507 \*

Turismo - R\$ 5,2993 / R\$ 5,4793

(\*) cotação média do mercado

(\*\*) cotação do Banco Central

Varição do câmbio livre mercado no dia: +0,15

## BOLSAS

B3 (Ibovespa)

Varição: 0,02%

Pontos: 124.196

Volume financeiro: R\$ 21,890 bilhões

Maiores altas: Assaí ON (2,65%), TOTVS ON (2,47%), Alpargatas PN (1,80%)

Maiores baixas: CVC Brasil ON (-4,26%), Casas Bahia ON (-4,17%), Azul PN (-3,82%)

S&P 500 (Nova York): -0,22%

Dow Jones (Nova York): 0,06%

Nasdaq (Nova York): -0,52%

CAC 40 (Paris): 0,52%

Dax 30 (Frankfurt): 0,38%

Financial 100 (Londres): 0,37%

Nikkei 225 (Tóquio): 0,31%

Hang Seng (Hong Kong): 0,82%

Shanghai Composite (Xangai): 0,09%

CSI 300 (Xangai e Shenzhen): 0,12%

Merval (Buenos Aires): 0,04%


IPC (México): 0,58%



## Publicidade Legal

Lamor Ambiental S.A.					
CNPJ nº 53.187.613/0001-46 - NIRE 353.000.972-54					
Relatório da Diretoria					
Srs. Acionistas: De acordo com as determinações legais e estatutárias, submetemos à apreciação de V.Sas. o Balanço Patrimonial e demais demonstrações contábeis dos exercícios encerrados em 31 de Dezembro de 2023 e 2022. Permanecemos a inteira disposição de V.Sas. para quaisquer esclarecimentos que se façam necessários.					
Balanço Patrimonial em 31 de dezembro (Em milhares de Reais)			Demonstrações dos Resultados		
Ativo	31.12.2023	31.12.2022	Passivo	31.12.2023	31.12.2022
<b>Circulante</b>			<b>Circulante</b>		
Caixa e bancos	3.998	601.883	Fornecedores	481.590	507.413
Contas a receber	0,00	1.517	Obrigações tributárias	275.801	402.120
Adiantamento fornecedor	5.800	5.800	Obrigações sociais/prov férias	6.800	85.504
Estoques	0,00	204.514	Adiantamento de clientes	0,00	985.000
Impostos a recuperar	763	17.607	<b>Total do passivo circulante</b>	<b>764.191</b>	<b>1.980.037</b>
Outras contas a receber	712.311	691.124	<b>Não circulante</b>		
<b>Total do ativo circulante</b>	<b>722.872</b>	<b>1.522.445</b>	Contribuições e impostos a recolher	227.748	443.401
Outras contas a receber	257	257	Débitos c/empresas relacionadas	25.824.062	22.797.987
Partes relacionadas	14.403.193	11.630.986	Outras contas a pagar	759.204	72.807
Investimentos em controlada	5.810.189	5.759.805	Contingências	246.430	246.430
Outros investimentos	1.376	1.376	<b>Total do passivo não circulante</b>	<b>27.057.444</b>	<b>23.560.625</b>
Imobilizado	630.354	893.143	Patrimônio líquido		
<b>Total do ativo não circulante</b>	<b>20.845.369</b>	<b>18.285.567</b>	Capital social	7.929.003	7.929.003
<b>Total ativo</b>	<b>21.568.241</b>	<b>19.808.012</b>	Reserva legal	0,00	94.261
			Reserva p/contingências	0,00	105.453
			Prejuízo acumulado	(14.182.397)	(13.861.367)
			<b>Total (patrimônio a descoberto) líquido</b>	<b>(6.253.394)</b>	<b>(5.732.650)</b>
			<b>Total passivo</b>	<b>21.568.241</b>	<b>19.808.012</b>
<b>Demonstração das Mutações do Patrimônio Líquido para os exercícios findos em 31 de dezembro de 2023 e 2022</b>					
			Capital Social	Reserva Legal	Reserva para contingências
<b>Saldos em 31 de dezembro de 2021</b>			<b>7.929.003</b>	<b>78.933</b>	<b>105.453</b>
Lucro líquido do exercício			-	-	-
Reserva legal obrigatória			-	15.328	-
Dividendos obrigatório			-	-	-
<b>Saldos em 31 de dezembro de 2022</b>			<b>7.929.003</b>	<b>94.261</b>	<b>105.453</b>
Lucro líquido do exercício			-	-	-
Reversão da reserva legal em 30/04/2023			-	(94.261)	-
Reversão da reserva para contingências em 30/04/2023			-	-	(105.453)
<b>Saldos em 31 de dezembro de 2023</b>			<b>7.929.003</b>	<b>0,00</b>	<b>0,00</b>
<b>Apresentação das Demonstrações Contábeis</b>					
As demonstrações contábeis foram elaboradas sob responsabilidade da Administração e estão apresentadas em conformidade com as práticas contábeis adotadas no Brasil, com observância às disposições contidas na Lei das Sociedades por Ações.					
Diretoria			Valter Carmona		
Marco Antonio Gutfreund Formicola			Roberto Luiz Ferreira - Contador - CRC 1-SP 108443/0-2		

## Juros: taxas caem com ajuste após altas recentes, mas limitado por ambiente externo



Os juros futuros terminaram o dia em queda, fazendo uma pausa no movimento de estresse que marcou as últimas sessões, numa tentativa de correção às altas recentes, mas limitada pelo avanço dos rendimentos dos Treasuries e do dólar. Havia grande expectativa em relação à entrevista coletiva do presidente do Banco Central, Roberto Campos Neto, em Washington, após as declarações de ontem que mexeram com as apostas para a Selic, mas não houve novidades que pudessem alterar o quadro.

No fechamento, a taxa do contrato de Depósito Interfinanceiro (DI) para janeiro de 2025 estava em 10,420%, de 10,429% ontem no ajuste, e a do DI para janeiro de 2026 passou de 10,76% para 10,67%. O DI para janeiro de 2027 tinha taxa de 10,94% (11,05% ontem) e o DI para janeiro de 2029, taxa de 11,34%, ante 11,47% quarta no ajuste.

A escalada das taxas nas últimas semanas deixou espaço grande para ajuste, mas o ambiente de incertezas no exterior e o risco de um ciclo de alívio monetário mais cedo no Brasil restringiram a queda dos prêmios de risco. “Finalmente, o mercado conseguiu hoje parar para respirar, depois de um turbilhão de dados e eventos geopolíticos e fiscais desde a semana passada”, afirmou a economista-chefe da CM Capital, Carla Argenta. Ela classifica a quinta-feira como um dia de estabilidade possibilitada pela ausência de “fatores macro relevantes” e de “movimentos geopolíticos que pudessem alimentar a aversão ao risco”.

IstoéDinheiro

Cars Duo 001 Administração de Bens Próprios S.A.					
CNPJ/ME nº 21.602.764/0001-27					
Demonstrações financeiras referentes aos exercícios de 31 de dezembro de 2023 e 2022					
(Valores em milhares de Reais)					
Balanços Patrimoniais			Demonstração de Resultados		
Ativo	2023	2022	Passivo	2023	2022
<b>Ativo Circulante</b>	<b>91</b>	<b>181</b>	<b>Passivo Circulante</b>	<b>11</b>	<b>167</b>
Títulos e Valores Mobiliários	88	178	Outras Obrigações	11	167
Cotas de fundos de investimentos	88	178	Demais impostos e contribuições a recolher	1	1
Outros Créditos	3	1	Provisões para pagamentos a efetuar	10	8
Diversos	3	1	Diversos	-	158
<b>Outros Valores e Bens</b>	<b>-</b>	<b>2</b>	<b>Passivo Não Circulante</b>	<b>299</b>	<b>-</b>
Outros valores e bens	-	2	Outras Obrigações	299	-
<b>Ativo Não Circulante</b>	<b>563</b>	<b>484</b>	Diversos	299	-
Outros Créditos	160	-	<b>Patrimônio Líquido</b>	<b>344</b>	<b>498</b>
Diversos	160	-	Capital:	845	845
<b>Outros Valores e Bens</b>	<b>88</b>	<b>-</b>	De domiciliados no país	845	845
Outros valores e bens	88	-	Lucros/(Prejuízos) acumulados	(501)	(347)
<b>Imobilizado de Uso</b>	<b>315</b>	<b>484</b>	<b>Patrimônio líquido atribuível aos controladores</b>	<b>345</b>	<b>498</b>
Outros bens do imob de uso	840	840	<b>Total do Passivo e Patrimônio Líquido</b>	<b>654</b>	<b>665</b>
(Depreciações acumuladas)	(525)	(356)			
<b>Total do Ativo</b>	<b>654</b>	<b>665</b>			
<b>Demonstração de Resultados</b>					
Despesas/Receitas Operacionais	(168)	(168)	Rendas de aplicação interfinanceira de liquidez	15	-
Despesas Gerais e Administrativas	(168)	(168)	Rendas de títulos e valores mobiliários	-	7
Despesas de depreciação e amortização	(167)	(168)	<b>Resultado Antes dos Tributos sobre o Lucro</b>	<b>(153)</b>	<b>(161)</b>
Despesas com Pis e Cofins	(1)	-	<b>Lucro/(Prejuízo) do Período</b>	<b>(153)</b>	<b>(161)</b>
<b>Resultado Antes do Resultado Financeiro e dos Tributos</b>	<b>(168)</b>	<b>(168)</b>	Nº de Ações	845.328	845.328
<b>Resultado Financeiro</b>	<b>15</b>	<b>7</b>	Lucro (prejuízo) por Ação:	(0,181)	(0,191)
<b>Receitas Financeiras</b>	<b>15</b>	<b>7</b>			
A Diretoria			Reinaldo Dantas - Contador - CRC 1-SP 110.330/0-6		

Usina Santa Fé S.A.	
CNPJ/MF nº 45.281.813/0001-35 - NIRE 35.300.116.542	
Ata de Assembleia Geral Extraordinária realizada em 21 de março de 2024	
<b>Data, Horário e Local:</b> 21/03/2024, às 09h00min, por videoconferência. <b>Convocação e Presenças:</b> Dispensada a convocação, face à presença de representantes de 100% do capital social da Companhia. <b>Mesa:</b> Presidente: Sr. Roberto Malzoni Filho. Secretária: Sra. Maria Malzoni Romanach. <b>Deliberações tomadas por unanimidade:</b> Aprovada a outorga de mandato da Companhia para a Oliveira Trust Distribuidora de Títulos e Valores Mobiliários S.A. (CNPJ nº 36.113.876/0004-34), por prazo superior a 01 ano, nos termos e para os fins específicos constantes da minuta de procuração. <b>Encerramento:</b> Nada mais a tratar. Nova Europa, 21/03/2024. <b>Mesa:</b> Roberto Malzoni Filho - Presidente; Maria Malzoni Romanach - Secretária. <b>Acionistas:</b> p/ Zansugar Participações S.A. Roberto Malzoni Filho (Acionista); p/ LHT Participações S.A. Maria Malzoni Romanach (Acionista); p/ HRJE Participações S.A. Eduardo Ferraz Malzoni (Acionista); p/ AFMSF Participações S.A. Anita Ferraz Malzoni (Acionista); p/ Cento e Um Participações S.A. Fernando Luiz de Mattos Oliveira (Acionista); p/ Cento e Um Participações S.A. Natália Malzoni Mattos Oliveira (Acionista). JUCESP - Registrado sob o nº 143.038/24-2 em 10/04/2024. Maria Cristina Frei - Secretária Geral.	

Agropecuária Nova Europa S.A.	
CNPJ/MF nº 55.925.275/0001-28 - NIRE 35.300.194.110	
Ata de Assembleia Geral Extraordinária realizada em 03 de abril de 2024	
<b>Data, Horário e Local:</b> 03/04/2024, às 9:00 horas, por videoconferência. <b>Convocação e Presença:</b> Dispensada a convocação, tendo em vista a presença da totalidade dos acionistas. <b>Mesa:</b> Presidente: Roberto Malzoni Filho; Secretário: Maria Malzoni Romanach. <b>Deliberações tomadas por unanimidade:</b> 1. Aprovar a seguinte retificação: (f) "Enquadramento do Projeto", da ata da Assembleia Geral Extraordinária, de 18/03/2024, de forma a constar a seguinte redação: (f) <b>Enquadramento do Projeto:</b> A Emissão será realizada na forma do artigo 2º da Lei 12.431, do Decreto 8.874, da Resolução nº 4.751 do Conselho Monetário Nacional ("CMN"), de 26/09/2019, conforme alterada ("Resolução CMN 4.751") ou de normas posteriores que as alterem, substituam ou complementem. O Projeto de Investimento foi classificado e aprovado como prioritário pelo Ministério de Minas e Energia, por meio da Secretaria Nacional de Petróleo, Gás Natural e Biocombustíveis do MME nº 137, de 11/03/2024, publicada no Diário Oficial da União em 14/03/2024 ("Portaria"); 2. Aprovar a ratificação das demais deliberações tomadas na Assembleia Geral Extraordinária, de 18/03/2024; 3. Aprovar a outorga de mandato da Companhia ao Agente Fiduciário, por prazo superior a 01 ano, nos termos e para os fins específicos constantes da minuta de procuração; e 4. Autorizar a Diretoria, diretamente ou por meio de procuradores, a praticar todos os atos necessários à implementação das deliberações tomadas nesta assembleia. <b>Encerramento:</b> Nada mais a tratar. Nova Europa, 03/04/2024. <b>Mesa:</b> Roberto Malzoni Filho - Presidente; Maria Malzoni Romanach - Secretária. Acionistas: p/ Zanzugar Participações S.A. Roberto Malzoni Filho; p/ HLTM Participações S.A. Maria Malzoni Romanach; p/ JRHM Participações S.A. Eduardo Ferraz Malzoni; p/ AEFEME Participações S.A. Anita Ferraz Malzoni; p/ Cento e Três Participações S.A. Fernando Luiz de Mattos Oliveira; p/ Cento e Três Participações S.A. Natália Malzoni Mattos Oliveira. JUCESP - Registrado sob o nº 150.636/24-6 em 10/04/2024. Maria Cristina Frei - Secretária Geral.	

Usina Santa Fé S.A.	
CNPJ/MF nº 45.281.813/0001-35 - NIRE 35.300.116.542	
Ata de Reunião Extraordinária do Conselho de Administração realizada em 03 de abril de 2024	
<b>Data, Horário e Local:</b> 03/04/2024, às 10:00 horas, na sede social da Companhia, na Estrada da antiga Fazenda Itaquere, s/n, Zona Rural, Nova Europa-SP. <b>Convocação e Presença:</b> Presentes todos os membros do Conselho de Administração ("Conselho de Administração"), independentemente de convocação. <b>Mesa:</b> Presidente: Roberto Malzoni Filho; Secretário: Maria Malzoni Romanach. <b>Deliberações tomadas por unanimidade:</b> 1. Aprovar a seguinte retificação: (f) "Enquadramento do Projeto", da ata da Reunião Extraordinária do Conselho de Administração, de 18/03/2024, de forma a constar a seguinte redação: (f) <b>Enquadramento do Projeto:</b> A Emissão será realizada na forma do artigo 2º da Lei 12.431, do Decreto 8.874, da Resolução nº 4.751 do Conselho Monetário Nacional ("CMN"), de 26/09/2019, conforme alterada ("Resolução CMN 4.751") ou de normas posteriores que as alterem, substituam ou complementem. O Projeto de Investimento foi classificado e aprovado como prioritário pelo Ministério de Minas e Energia, por meio da Secretaria Nacional de Petróleo, Gás Natural e Biocombustíveis do MME nº 137, de 11/03/2024, publicada no Diário Oficial da União em 14/03/2024 ("Portaria"); 2. Aprovar a ratificação das demais deliberações tomadas na Reunião Extraordinária do Conselho de Administração, de 18/03/2024; 3. Autorizar a Diretoria, diretamente ou por meio de procuradores, a praticar todos os atos necessários à implementação das deliberações tomadas na presente reunião. <b>Encerramento:</b> Nada mais a tratar. Nova Europa, 03/04/2024. <b>Mesa:</b> Roberto Malzoni Filho - Presidente; Maria Malzoni Romanach - Secretária. <b>Conselheiros:</b> Roberto Malzoni Filho; Maria Malzoni Romanach; Eduardo Ferraz Malzoni; Anita Ferraz Malzoni; Fernando Luiz de Mattos Oliveira; Mônica Carneiro Meira Bergamaschi; Luiz Carlos de Campos Salles. JUCESP - Registrado sob o nº 143.154/24-2 em 10/04/2024. Maria Cristina Frei - Secretária Geral.	

[datamercantil.com.br](http://datamercantil.com.br)

## Data Mercantil

A melhor opção para sua empresa

Faça um orçamento conosco: [comercial@datamercantil.com.br](mailto:comercial@datamercantil.com.br)



# Ibovespa vira no fim e sobe 0,02%, aos 124.196 pontos, com Vale



O Ibovespa esboçou recuperação na parte inicial da sessão, e não conseguiu reter o sinal positivo ao longo da maior tarde da tarde, período no qual os índices de Nova York também devolveram os ganhos observados mais cedo. Contudo, o índice da B3 evitou, no fechamento, que a sequência negativa chegasse hoje à sétima sessão. Nesta quinta-feira, oscilou dos 123.396,53 (-0,62%) aos 125.140,22 (+0,78%), encerrando o dia pouco acima da estabilidade, em leve alta de 0,02%, aos 124.196,18 pontos, com giro financeiro a R\$ 21,8 bilhões.

Na semana, o Ibovespa cai 1,39% e, no mês, recua 3,05%, elevando a perda acumulada no ano a 7,44%. Ontem, o índice havia encerrado no menor nível desde 14 de novembro. Em Nova York, os três principais índices de ações encerraram esta quinta-feira, 18, sem sinal único, entre baixa de 0,52% (Nasdaq) e leve ganho de 0,06% (Dow Jones). No momento em que os mercados globais continuam a tomar o pulso de todo sinal sobre a política monetária nos Estados Unidos, o presidente do Federal Reserve (Fed) de Atlanta, Raphael Bostic, afirmou hoje que pode ser que não haja como reduzir as taxas de juros até o fim do ano. Em evento, ele apontou que a inflação segue mais alta do que o normal no país, e que o caminho para a meta oficial, de 2% ao ano para a variação de preços, deve ser mais lento do que se esperava.

“Em termos da nossa política monetária, a minha visão é de que as coisas serão lentas o suficiente este ano, que não estaremos em posição de reduzir nossas taxas de juros em direção ao fim do ano. Vou deixar as coisas acontecerem. As duas palavras que eu tenho usado esses dias são: grato e vigilante.

IstoÉDinheiro

## Albriggs Defesa Ambiental S.A.

CNPJ nº 04.050.400/0001-62 - NIRE 35300180879

### Relatório da Diretoria

Srs. Acionistas: De acordo com as determinações legais e estatutárias, submetemos à apreciação de V.Sas. o Balanço Patrimonial e demais demonstrações contábeis dos exercícios encerrados em 31 de Dezembro de 2023 e 2022. Permanecemos a inteira disposição de V.Sas. para quaisquer esclarecimentos que eventualmente possam ser necessários.

Balanço Patrimonial em 31 de dezembro (Em milhares de Reais)				Demonstração do Resultado Execícios findos em 31 de dezembro de 2023 e 2022	
Ativo	31.12.2023	31.12.2022	Passivo	31.12.2023	31.12.2022
<b>Circulante</b>			<b>Circulante</b>		
Caixa e equivalentes de caixa	64.913	30.186	Fornecedores	8.520.481	8.608.480
Contas a receber	9.854.259	7.332.862	Emprestimos e financiamentos	4.886.818	10.548.248
Estoques	2.908.464	2.881.572	Obrigações trabalhistas	1.689.021	1.738.407
Impostos a recuperar	386.258	394.084	Obrigações tributárias	2.593.187	3.880.473
Adiantamento a fornecedor	1.456.093	1.378.241	Adiantamento de clientes	4.995.713	7.733.061
Outros ativos a receber	10.564.058	9.628.641		<b>22.685.220</b>	<b>32.508.669</b>
	<b>25.234.045</b>	<b>21.645.586</b>	<b>Não circulante</b>		
<b>Não circulante</b>			Empréstimos e financiamentos	5.916.244	0,00
Partes relacionadas	20.827.083	28.512.530	Provisão para contingências	1.894.675	1.067.779
Impostos diferidos	327.901	275.455	Obrigações tributárias - não circulante	3.484.407	3.149.549
Outros ativos	780.556	734.967	Parte relacionadas - passivo	19.897.392	17.107.118
Depósitos e bloqueios judiciais	450.424	1.091.424	Outras contas a pagar	649.619	633.099
Imobilizado	8.871.210	4.116.879		<b>31.842.337</b>	<b>21.957.545</b>
Intangível	4.152.326	4.152.326	<b>Patrimônio líquido</b>		
	<b>35.409.500</b>	<b>38.883.581</b>	Capital social	9.550.000	9.550.000
			Reserva legal	0,00	498.255
			Lucro (prejuízos) acumulados	(3.434.012)	(3.985.302)
			<b>Total do patrimônio líquido</b>	<b>6.115.988</b>	<b>6.062.953</b>
<b>Total do ativo</b>	<b>60.643.545</b>	<b>60.529.167</b>	<b>Total passivo</b>	<b>60.643.545</b>	<b>60.529.167</b>

Demonstração das Mutações do Patrimônio Líquido para os exercícios findos em 31 de dezembro de 2023 e 2022				
	Capital Social	Reserva Legal	Lucros Acumulados	Total
<b>Saldos em 31 de dezembro de 2021</b>	<b>9.550.000</b>	<b>423.652</b>	<b>(5.048.402)</b>	<b>4.925.250</b>
Lucro ou (prejuízo) líquido do exercício	-	-	1.492.070	1.492.070
Reserva legal	-	74.603	(74.603)	0,00
Dividendo obrigatório	-	-	(354.367)	(354.367)
<b>Saldos em 31 de dezembro de 2022</b>	<b>9.550.000</b>	<b>498.255</b>	<b>(3.985.302)</b>	<b>6.062.953</b>
Lucro ou (prejuízo) líquido do exercício	-	-	69.554	69.554
Reserva legal	-	3.478	(3.478)	0,00
Reversão da reserva legal	-	(501.733)	501.733	0,00
Dividendo obrigatório	-	-	(16.519)	(16.519)
<b>Saldos em 31 de dezembro de 2023</b>	<b>9.550.000</b>	<b>0,00</b>	<b>(3.434.012)</b>	<b>6.115.988</b>

Apresentação das Demonstrações Contábeis			
As demonstrações contábeis foram elaboradas sob responsabilidade da Administração e estão apresentadas em conformidade com as práticas contábeis adotadas no Brasil, com observância às disposições contidas na Lei das Sociedades por Ações.			
Diretoria			
Marco Antonio Gutfreund Formicola	Valter Carmona	Alex da Silva Cobra	
Contador			
Roberto Luiz Ferreira - Contador - CRC 1-SP 108443/0-2			

Demonstração do Resultado Execícios findos em 31 de dezembro de 2023 e 2022					
	31.12.2023	31.12.2022		31.12.2023	31.12.2022
Receita líquida de serviços	32.641.325	30.225.215			
(-) Custos dos serviços prestados	(21.132.065)	(19.425.982)			
<b>Lucro bruto</b>	<b>11.509.260</b>	<b>10.799.233</b>			
<b>(+/-) Receitas/(despesas) operacionais:</b>					
Despesas gerais e administrativas	(6.533.092)	(4.808.830)			
Despesas com pessoal	(2.367.017)	(2.103.698)			
<b>Resultado operacional</b>	<b>2.609.151</b>	<b>3.886.705</b>			
Outros resultados operacionais	(536.720)	287.854			
Resultado não operacional	190.151	1.835.650			
<b>(=) Resultado operacional antes do efeito financeiro</b>	<b>(346.569)</b>	<b>2.123.504</b>			
Receitas financeiras	2.262.582	6.010.209			
Despesas financeiras	(4.325.497)	(6.766.529)			
<b>Receitas/(despesas) financeiras líquidas</b>	<b>(1.895.903)</b>	<b>(3.957.510)</b>			
<b>Lucro (prejuízo) antes da contribuição social e imposto de renda</b>	<b>366.679</b>	<b>2.052.699</b>			
Impostos de renda e contribuição social	(297.125)	(560.629)			
<b>Lucro do exercício</b>	<b>69.554</b>	<b>1.492.070</b>			
<b>Lucro(prejuízo) por lote de 1000 ações - R\$</b>	<b>7,28</b>	<b>156,24</b>			

Demonstração dos Fluxos de Caixa Exercícios findos em 31 de dezembro de 2023 e 2022			
	31.12.2023	31.12.2022	
Lucro do exercício	69.554	1.492.070	
<b>Ajustes que não afetam caixas</b>			
Dividendos obrigatório:	(16.519)	(354.367)	
Provisão para contingências	826.896	314.173	
Provisão para perdas de crédito	(90.860)	(23.549)	
Depreciação e amortização	1.265.613	1.409.317	
<b>Lucro ajustado</b>	<b>2.054.684</b>	<b>2.837.644</b>	
<b>Fluxo de caixa atividades operacionais</b>			
Contas a receber	(2.430.537)	(1.519.702)	
Outras contas a receber	(497.196)	(2.302.006)	
Impostos a recolher e recuperar	7.826	1.914.807	
Salários encargos sociais	(49.386)	167.088	
Outras contas a pagar	(3.761.257)	1.979.190	
<b>(=) Caixa líquido proveniente das (consumido) nas atividades operacionais</b>	<b>(6.730.550)</b>	<b>239.377</b>	
Fluxo de caixa das atividades de investimentos			
Aquisição de ativo imobilizado e intangível	(6.036.852)	(288.841)	
Baixa de ativo imobilizado e intangível	16.909	1.996.742	
<b>Caixa líquido (aplicado) nas atividades de investimento</b>	<b>(6.019.943)</b>	<b>1.707.901</b>	
<b>Fluxos da caixa das atividades de financiamentos</b>			
Adição/baixa parte relacionadas	10.475.721	(4.136.049)	
Financiamentos / empréstimos	254.815	(627.006)	
<b>Caixa líquido (consumido) nas atividades de financiamentos</b>	<b>10.730.536</b>	<b>(4.763.055)</b>	
<b>Aumento de caixa e equivalentes de caixa e equivalente de caixa</b>	<b>34.727</b>	<b>21.867</b>	
No início do exercício	30.186	8.319	
No final do exercício	64.913	30.186	
<b>Aumento de caixa e equivalentes de caixa</b>	<b>34.727</b>	<b>21.867</b>	

## Aquamec Indústria e Comércio de Equipamentos S.A.

CNPJ nº 21.998.472/0001-55 - NIRE 35.300.586.972

### Relatório da Diretoria

Srs. Acionistas: De acordo com as determinações legais e estatutárias, submetemos à apreciação de V.Sas. o Balanço Patrimonial e demais demonstrações contábeis dos exercícios encerrados em 31 de Dezembro de 2023 e 2022. Permanecemos a inteira disposição de V.Sas. para quaisquer esclarecimentos que se façam necessários.

Balanço Patrimonial em 31 de dezembro (Em milhares de Reais)				Demonstração do Resultado Execícios findos em 31 de dezembro de 2023 e 2022	
Ativo	31.12.2023	31.12.2022	Passivo	31.12.2023	31.12.2022
<b>Circulante</b>			<b>Circulante</b>		
Caixa e bancos	5.439.801	2.432.632	Fornecedores	15.063.597	9.120.800
Contas a receber	20.117.848	15.231.661	Obrigações tributárias	11.236.640	8.137.297
Estoques	8.971.323	15.226.297	Obrigações sociais/prov. férias	1.208.536	1.103.467
Impostos a recuperar	1.789.696	1.768.941	Emprestimos e financiamentos	21.572.226	13.964.787
Outras contas a receber	6.487.155	11.091.958	Adiantamento de clientes	2.450.331	2.069.408
Despesas antecipadas	269.334	2.341.182	<b>Total do passivo circulante</b>	<b>51.531.330</b>	<b>34.395.759</b>
<b>Total do ativo circulante</b>	<b>43.075.157</b>	<b>48.092.671</b>	<b>Não circulante</b>		
Outras contas a receber	616.805	581.195	Obrigações tributárias	6.692.458	5.062.647
Partes relacionadas	122.985.570	103.479.632	Débitos c/empresas relacionadas	18.152.099	25.589.979
Imobilizado	1.378.948	1.243.048	Outras contas a pagar	2.135.650	539.467
Intangível	7.940.829	9.578.372	Emprestimos e financiamentos	49.424.282	57.059.237
	<b>132.922.152</b>	<b>114.882.247</b>	Contingências	2.609.075	0,00
			<b>Total do passivo não circulante</b>	<b>79.013.564</b>	<b>88.251.330</b>
<b>Total do ativo</b>	<b>175.997.309</b>	<b>162.974.918</b>	<b>Patrimônio líquido</b>		
			Capital social	38.500.000	38.500.000
			Reserva de lucros	545.465	209.427
			Lucro acumulado	6.406.950	1.618.402
			<b>Total (patrimônio a descoberto) líquido</b>	<b>45.452.415</b>	<b>40.327.829</b>
			<b>Total passivo</b>	<b>175.997.309</b>	<b>162.974.918</b>

Demonstração das Mutações do Patrimônio Líquido para os exercícios findos em 31 de dezembro de 2023 e 2022				
	Capital Social	Reserva Legal	Lucros Acumulados	Total
<b>Saldos em 31 de dezembro de 2021</b>	<b>38.500.000</b>	<b>172.600</b>	<b>1.093.616</b>	<b>39.766.216</b>
Lucro do exercício	-	-	736.542	736.542
Reserva legal	-	36.827	(36.827)	0,00
Dividendos obrigatório	-	-	(174.929)	(174.929)
<b>Saldos em 31 de dezembro de 2022</b>	<b>38.500.000</b>	<b>209.427</b>	<b>1.618.402</b>	<b>40.327.829</b>
Lucro do exercício	-	-	6.720.769	6.720.769
Reserva legal	-	336.038	(336.038)	0,00
Dividendos obrigatório	-	-	(1.596.183)	(1.596.183)
<b>Saldos em 31 de dezembro de 2023</b>	<b>38.500.000</b>	<b>545.465</b>	<b>6.406.950</b>	<b>45.452.415</b>

Apresentação das Demonstrações Contábeis			
As demonstrações contábeis foram elaboradas sob responsabilidade da Administração e estão apresentadas em conformidade com as práticas contábeis adotadas no Brasil, com observância às disposições contidas na Lei das Sociedades por Ações.			
Diretoria			
Marco Antonio Gutfreund Formicola	Valter Carmona	Alex da Silva Cobra	
Contador			
Roberto Luiz Ferreira - Contador - CRC 1-SP 108443/0-2			

Demonstração do Resultado Execícios findos em 31 de dezembro de 2023 e 2022					
	31.12.2023	31.12.2022		31.12.2023	31.12.2022
Receita de venda de produtos	146.272.273	108.556.950			
Deduções da receita bruta	(31.017.524)	(22.737.380)			
Receita operacional líquida	115.254.749	85.819.570			
Custos das vendas/serviços prestados	(76.478.243)	(60.332.170)			
<b>Lucro bruto</b>	<b>38.776.506</b>	<b>25.487.400</b>			
<b>Receitas/(despesas) operacionais</b>					
Despesas de vendas	(15.466.705)	(7.212.116)			
Despesas gerais e administrativas	(6.318.814)	(4.749.705)			
Despesas tributárias	(2.175.358)	(1.430.347)			
Resultado financeiro, líquido	(6.875.434)	(14.722.209)			
Outras receitas (despesas) operacionais	1.002.259	3.363.519			
Outras receitas (despesas) não operacionais	12.694	0,00			
<b>Res. antes da CSLL e IRPJ's/lucro exercício</b>	<b>8.955.148</b>	<b>736.542</b>			
Contr social e IRPJ s/lucro	(2.234.379)	0,00			
<b>Lucro/prejuízo do exercício</b>	<b>6.720.769</b>	<b>736.542</b>			
Lucro(prejuízo) por lote de mil ações - R\$	546,40	59,88			

Demonstração dos Fluxos de Caixa Exercícios findos em 31 de dezembro de 2023 e 2022			
	31.12.2023	31.12.2022	
Lucro do exercício	6.720.769	736.542	
<b>Ajustes:</b>			
Depreciação	2.390.518	2.187.422	
Dividendos obrigatório	(1.596.183)	(174.929)	
Provisão para contingências	2.609.075	(129.366)	
Perdas estimadas em créditos de liquidação duvidosa	(1.532.799)	(1.427.996)	
<b>Resultado do exercício ajustado</b>	<b>8.591.380</b>	<b>1.191.673</b>	
<b>Variáveis nos ativos e passivos</b>			
Redução (aumento) em contas a receber	(3.353.388)	17.399.268	
Redução (aumento) em outros ativos circulantes e não circulantes	12.875.260	(20.839.876)	
(Redução) aumento passivo circulante e não circulante	(12.754.126)	(14.486.477)	
<b>Caixa líquido proveniente das (utilizado nas) atividades operacionais</b>	<b>30.867.378</b>	<b>(16.735.412)</b>	
<b>Fluxo de caixa das atividades de investimento</b>			
Aquisição de imobilizado	(916.800)	(590.846)	
Baixa de imobilizado	27.925	111.916	
<b>Caixa líquido proveniente das (utilizados nas) atividades de investimentos</b>	<b>(888.875)</b>	<b>(478.930)</b>	
<b>Fluxo de caixa atividades de financiamentos</b>			
Contas a pagar partes relacionadas	(26.943.818)	(13.571.105)	
Empréstimos/financiamentos	(27.516)	27.835.986	
<b>Caixa líquido proveniente das (utilizado nas) atividades de financiamentos</b>			



# Publicidade Legal

Auto Defesa Brasil Tecnologia e Monitoramento de Sistemas Eletrônicos S/A					
CNPJ/MF nº 30.609.644/0001-42					
Balancos Patrimoniais – Exercícios findos em 31 de dezembro de 2023 e 2022 (Em reais)			Demonstrações dos Fluxos de Caixa – Exercícios findos em 31 de dezembro de 2023 e 2022 (Em reais)		
	31/12/2023	31/12/2022		31/12/2023	31/12/2022
<b>Ativo</b>			<b>Passivo</b>		
Caixas e equivalentes	15.444.243	7.330.905	Empréstimos e financiamentos	22.035.702	30.899.863
Clientes	9.798.783	8.334.625	Fornecedores	2.810.052	2.644.361
Adiantamentos a fornecedores	691.778	1.003.495	Salários e ordenados a pagar	413.169	297.044
Adiantamentos a funcionários	26.840	30.197	Impostos, taxas e contribuições	9.422.313	3.593.276
Impostos a recuperar	129.938	2.210.261	Férias	861.729	600.847
Despesas antecipadas	4.537	4.839	Impostos diferidos	103.122	546.233
<b>Ativo circulante</b>	<b>26.096.119</b>	<b>18.914.320</b>	Outros débitos	583.329	1.292.519
Ativo fiscal diferido	3.185	-	<b>Passivo circulante</b>	<b>36.229.416</b>	<b>39.874.145</b>
Contas a receber partes relacionadas	4.892.389	3.364.415	Empréstimos e financiamentos	19.016.092	20.220.722
Dividendos a receber	-	5.291.081	Contas a pagar partes relacionadas	2.041.306	4.404.852
Aplicações de liquidez não imediata	3.830.746	-	Passivo descoberto	(12.956)	-
Depósitos judiciais	15.300	15.300	<b>Passivo não circulante</b>	<b>21.044.443</b>	<b>24.625.574</b>
Antecipação dividendos	22.256.052	11.165.038	Capital social	15.300.000	300.000
Outros créditos	3.329.969	-	Adiantamento futuro aumento capital	-	14.999.400
Participações societárias	-	-	Reserva de lucros	3.739.501	118.226
Intangível	48.825.320	70.162.647	Resultado acumulado	3.310.525	5.068.694
Diferido	7.441.457	7.166.910	Resultado do exercício	37.066.652	31.145.865
<b>Ativo não circulante</b>	<b>90.594.417</b>	<b>97.217.583</b>	<b>Patrimônio líquido</b>	<b>59.416.678</b>	<b>51.632.185</b>
<b>Total do Ativo</b>	<b>116.690.536</b>	<b>116.131.904</b>	<b>Total do Passivo e Patrimônio líquido</b>	<b>116.690.536</b>	<b>116.131.904</b>
<b>Demonstrações do Resultado – Exercícios findos em 31 de dezembro de 2023 e 2022 (Em reais)</b>					
	31/12/2023	31/12/2022		31/12/2023	31/12/2022
<b>Receita líquida</b>	<b>138.928.793</b>	<b>129.872.028</b>	<b>Resultado antes do imposto de renda e da contribuição social</b>	<b>56.043.321</b>	<b>38.652.728</b>
Custo dos serviços prestados	(53.704.454)	(43.961.365)	Provisão do IRPJ e CSLL	(19.053.104)	(7.333.676)
Custo das mercadorias vendidas	(11.289.489)	(16.705.405)	Provisão do IRPJ e CSLL diferido	76.435	(173.187)
<b>Lucro bruto</b>	<b>73.934.850</b>	<b>69.205.258</b>	<b>Resultado líquido do período</b>	<b>37.066.652</b>	<b>31.145.865</b>
Despesas comerciais	(1.085.326)	(351.781)	<b>Demonstrações do Resultado Abrangente</b>		
Despesas gerais e administrativas	(20.455.723)	(21.507.244)	<b>Exercícios findos em 31 de dezembro de 2023 e 2022 (Em reais)</b>		
Despesas tributárias	(484.036)	(206.049)		31/12/2023	31/12/2022
Outras receitas	10.670.311	243.407	Resultado líquido do período	37.066.652	31.145.865
Outras despesas	(528)	-	Outros resultados abrangentes	-	-
Participações nos resultados de coligadas e subsidiárias	-	(1.659.985)	<b>Outros resultados abrangentes, líquido de IR e CSLL</b>	<b>-</b>	<b>-</b>
<b>Lucro operacional</b>	<b>62.579.547</b>	<b>45.723.606</b>	<b>Resultado abrangente total</b>	<b>37.066.652</b>	<b>31.145.865</b>
Receitas financeiras	1.227.477	1.428.100	<b>Demonstrações das Mutações do Patrimônio Líquido – Exercícios findos em 31 de dezembro de 2023 e 2022</b>		
Despesas financeiras	(7.763.704)	(8.498.977)		31/12/2023	31/12/2022
<b>Resultado financeiro líquido</b>	<b>(6.536.226)</b>	<b>(7.070.877)</b>	Capital subscrito	300.000	300.000
<b>Saldo em 01 de janeiro de 2022</b>					
Adiantamento para futuro aumento de capital	-	-	Reserva de capital	118.226	12.305.861
Ajuste de exercícios anteriores	-	-	Resultados acumulados	12.305.861	12.305.861
Distribuição de lucros/dividendos	-	-	Adiantamento para futuros aumentos de capital	14.999.400	14.999.400
Resultado do período	-	-	Total	12.724.087	12.724.087
<b>Saldo em 31 de dezembro de 2022</b>	<b>300.000</b>	<b>118.226</b>	Resultado líquido do período	37.066.652	31.145.865
Adiantamento para futuro aumento de capital	14.999.400	-	Outros resultados abrangentes	-	-
Reversão de valores de SCP	-	(5.291.081)	<b>Outros resultados abrangentes, líquido de IR e CSLL</b>	<b>-</b>	<b>-</b>
Aporte de capital em espécie	600	-	<b>Resultado abrangente total</b>	<b>37.066.652</b>	<b>31.145.865</b>
Ajuste de exercícios anteriores	-	(43.454)	<b>Fluxo de caixa das atividades operacionais</b>		
Reconstituição reversa legal	-	3.621.275	Resultado líquido do período	37.066.652	31.145.865
Distribuição de lucros/dividendos	-	(24.569.500)	Outros resultados operacionais	79.437.202	34.999.193
Resultado do período	-	37.066.652	IRPJ e contribuição social pagos	(12.088.345)	(5.401.854)
<b>Saldo em 31 de dezembro de 2023</b>	<b>15.300.000</b>	<b>3.739.501</b>	<b>Fluxo de caixa das atividades operacionais</b>	<b>67.348.856</b>	<b>29.597.339</b>
			Aplicações de liquidez não imediata	(3.830.746)	-
			Antecipação dividendos	(11.091.014)	(5.785.206)
			Dividendos a receber	-	1.662.816
			Recebimento lucros/dividendos	-	15.269.165
			Aquisições de ativo imobilizado e intangível	(9.675.468)	(18.933.966)
			<b>Fluxo de caixa das atividades de investimento</b>	<b>(24.597.228)</b>	<b>(7.787.190)</b>
			Adiantamento p/ futuro aumento de capital	-	14.999.400
			Distribuição de lucros/resultados	(24.569.500)	(9.949.033)
			Empréstimos e financiamentos	(10.068.791)	(33.450.020)
			<b>Fluxo de caixa das atividades de financiamento</b>	<b>(34.638.291)</b>	<b>(28.399.653)</b>
			<b>Aumento/(redução) líquida no caixa e equivalentes de caixa</b>	<b>8.113.338</b>	<b>(6.589.504)</b>
			<b>Caixa e equivalentes de caixa no início do exercício</b>	<b>7.330.905</b>	<b>13.920.410</b>
			<b>Caixa e equivalentes de caixa no final do exercício</b>	<b>15.444.243</b>	<b>7.330.905</b>
			Nelson Santini Neto – Presidente		
			Marco Aurélio Dias Miranda – Contador CRC 1SP 178.135/O-0		

## Bitcoin tem alta contida, em sessão volátil às vésperas do halving



O bitcoin exibiu alta modesta, após chegar a recuar em parte da sessão desta quinta-feira, 18. O mercado tem sido dominado pela expectativa com o “halving”, quando haverá corte pela metade no valor pago a mineradores para a emissão da criptomoeda, o que pode impulsionar preços mais adiante. Às 16h30 (de Brasília), de ontem o bitcoin era negociado em alta de 2,15%, em US\$ 62.890,82 (R\$ 330.176,83), enquanto o ethereum tinha ganho de 0,67%, em US\$ 3.046,43 (R\$ 16.077,91).

Alguns observadores no mercado avaliam que o halving deve apoiar o preço do bitcoin, ao torná-lo mais escasso. O Julius Baer, por sua vez, afirma, em análise neste semana a clientes, que os efeitos não devem ser imediatos, já que a desaceleração no avanço da oferta é sentido ao longo dos meses seguintes.

O banco ainda destaca a aprovação recente em Hong Kong de fundos de índice (ETFs, na sigla em inglês) de bitcoin e ethereum, o que para ele é um sinal “razoavelmente positivo” para as criptomoedas, por melhorar o acesso ao segmento para investidores da Ásia. Mas o Julius Baer vê também dados macroeconômicos como fator importante para esses mercados no quadro atual, diante dos próximos passos da inflação e das taxas de juros.


IstoÉDinheiro

IstoÉDinheiro

**Severo Villares Projetos e Construções S.A.**  
 CNPJ/MF nº 61.432.472/0001-08 – NIRE 35.300.359.968  
**Certidão da Ata de Assembleia Geral Ordinária**  
 Data, Hora e Local: 18 de março de 2024, às 10:00 horas, na sede social situada na Rua Urussuí nº 271, sala 1, bairro Itaim Bibi Município de São Paulo, Estado de São Paulo, CEP: 04542-051. **Quórum de Instalação:** presentes os acionistas detentores da totalidade das ações representativas do capital social, conforme assinaturas apostas no Livro de Presença de Acionistas. **Edital de Convocação com Aviso aos Acionistas:** dispensada a convocação pela imprensa, na forma do artigo 124, § 4º da Lei 6.404/76. **Composição da Mesa Diretora dos Trabalhos:** Geraldo Romera Portela Silva Gomes, presidente da assembleia e Rodrigo Malvezzi da Silva, secretário. **Ordem do Dia:** eleição dos membros da diretoria. **Deliberação:** colocado em pauta o item “único” da ordem do dia, foi reeleita, neste ato, com mandato de 5 (cinco) meses, para o período de doze meses de março de 2024 a doze de agosto de 2024, ratificando-se todos os atos anteriormente praticados até a presente data, a diretoria da sociedade composta por **Geraldo Romera Portela Silva Gomes**, brasileiro, casado, empresário, portador da cédula de identidade RG nº 26.520.629-7 SSP/SP, inscrito no CPF/MF sob nº 284.610.358-52, e **Rodrigo Malvezzi da Silva**, brasileiro, divorciado, empresário, portador da cédula de identidade RG nº 28.365.638-4 SSP/SP, inscrito no CPF/MF sob nº 221.862.938-03, ambos com domicílio comercial situado na Rua Urussuí, nº 271, sala 1, bairro Itaim Bibi Município de São Paulo, Estado de São Paulo, CEP: 04542-051. **Declaração de Desimpedimento e Posse:** Os diretores ora reeleitos declaram que não estão incurso em nenhum dos crimes previstos em lei que os impeçam de exercerem atividade mercantil. Ato contínuo, assinam o Termo de Posse lavrado no Livro de Registro de Atas da Sociedade, conforme artigo 149 da Lei nº 6.404 de 15/12/1976. **Observações Finais:** 1) **Quórum das deliberações:** aprovado por unanimidade de votos dos acionistas presentes; 2) **Arquivamento:** ficam arquivados na sede da sociedade os documentos citados; 3) **Encerramento:** esgotada a ordem do dia e nada mais havendo a tratar, o Sr. Presidente declara encerrada a sessão, da qual lavrou-se a presente certidão, a qual foi lida e achada conforme por todos os presentes. **Acionistas presentes:** a totalidade dos acionistas da companhia, de acordo com as assinaturas lançadas no livro de presença de acionistas. Na qualidade de secretário da assembleia declaro que a presente ata é cópia fiel da ata original lavrada em livro próprio. **Geraldo Romera Portela Silva Gomes** – Presidente da Assembleia; **Rodrigo Malvezzi da Silva** – Secretário. Junta Comercial do Estado de São Paulo. Certifico o registro sob o nº 141.030/24-0 em 08/04/2024. **Maria Cristina Frei** – Secretária Geral.

**Data Mercantil**  
 Faça um orçamento conosco:  
[comercial@datamercantil.com.br](mailto:comercial@datamercantil.com.br)  
 Para a versão online do jornal  
 acesse nosso site:  
[www.datamercantil.com](http://www.datamercantil.com)

## Dólar tem leve alta e fecha a R\$ 5,25; Ibovespa vira no fim e sobe 0,02%



Após queda de 0,47% ontem, o dólar à vista apresentou leve alta na sessão da quinta-feira, 18, dia marcado por fortalecimento da moeda americana no exterior. Falas duras de dirigentes do Federal Reserve (Fed, o Banco Central americano) empurraram as taxas dos Treasuries ainda mais para cima, o que castigou divisas emergentes. Os ruídos políticos locais e a percepção de desidratação prematura do novo arcabouço fiscal seguem como pano de fundo para a busca de proteção cambial.

Tirando uma queda pontual e limitada nos primeiros negócios, quando registrou mínima a R\$ 5,2293, a moeda trabalhou em alta no restante

da sessão. Com máxima a R\$ 5,2784 no início da tarde, o dólar reduziu bastante os ganhos na última hora de pregão e encerrou cotado a R\$ 5,2502, avanço de 0,12%. Já o Ibovespa teve alta de 0,02%, aos 124.196,18 pontos.

Com a alta desta quinta, o dólar passa a apresentar avanço de 2,52% nesta semana, o que leva a valorização acumulada em abril para 4,68%.

Termômetro do comportamento da moeda americana em relação a uma cesta de seis divisas fortes, o índice DXY teve leve alta, voltando a superar os 106,100 pontos. Entre divisas e emergentes, as piores perdas foram dos pesos mexicano e colombiano, dois dos principais pares do real. Na contramão, o

peso chileno teve ganhos de mais de 1%, escorado na alta do cobre, que atingiu hoje o maior nível em dois anos.

“Houve uma correção ontem no câmbio até por conta do movimento exacerbado de alta nos dias anteriores. E hoje o dólar já voltou a subir. Ainda não foi encontrado um ponto de equilíbrio”, afirma o economista-chefe da Frente Corretora, Fabrizio Velloni, ressaltando que o mercado ainda está absorvendo a perspectiva de juros altos por mais tempo nos Estados Unidos. “As divisas emergentes acabam sofrendo um pouco mais porque tem um nível de risco maior. Com o cenário muito indefinido, é natural que haja busca de hedge”.

IstoÉDinheiro

IstoÉDinheiro



## EUA proíbem compra e uso de amianto no país e estimulam Brasil a discutir prejuízos de ser o terceiro maior produtor do material para exportação no mundo



Os Estados Unidos anunciaram em março a proibição do último tipo de amianto ainda utilizado por algumas indústrias do país. Isso ocorre meio século depois de o governo norte-americano iniciar a luta contra a utilização desse mineral altamente cancerígeno.

O amianto é uma fibra natural que, apesar das várias aplicações industriais que tem, é altamente prejudicial à saúde humana e, por isso, teve seu uso proibido em diversos países do mundo. A Islândia foi o primeiro país a banir a substância, em 1983, seguido pela Noruega, em 1984, Dinamarca e Suécia, em 1986. Em 2005, foi proibido pela União Europeia. Países como Austrália, Japão, Coreia do Sul e Canadá, por exemplo, também já aderiram à proibição.

A Organização Mundial da Saúde (OMS) e a Associação Internacional para Pesquisa sobre o Câncer (IARC), também reconheceram o risco cancerígeno do amianto, afirmando que ele causa milhares de mortes por ano no mundo, e aconselhando países de todo o globo a eliminar integralmente o uso do produto para prevenir doenças graves, como o câncer.

O amianto pode ser encontrado em mais de três mil tipos de produtos, como telhas, caixas d'água, pastilhas de freios e revestimentos de discos de embreagem em veículos, em vestimentas especiais – como a do corpo de bombeiros – materiais plásticos, termoplásticos, de isolamento e vedação, tubulações, massas e em tintas e pisos vinílicos, por exemplo. Já foi muito utilizado, principal-

mente, por suas qualidades de flexibilidade, resistência ao fogo, ao ataque químico e biológico, por sua durabilidade e similaridade com o cimento e as resinas e pelo valor acessível para a indústria. Segundo a OMS, mais de 125 milhões de pessoas em todo mundo estão expostas ao amianto em seus locais de trabalho, por meio da inalação de fibras presentes no ar.

Fernanda Giannasi, brasileira que conquistou reputação internacional por seu trabalho contra a indústria do amianto no Brasil, e autora do livro *A Eternidade – A construção social do banimento do amianto*, destaca na obra que há registros da presença do elemento até em brinquedos, filtros de cigarro e absorvente íntimo. Ela reforça que “não há uso seguro para o amianto”.

Notícia Sustentável

## Salvador sediará Encontro Nordestino de Arborização Urbana

Salvador será a casa do X Encontro Nordestino de Arborização Urbana (Enau), que será realizado entre os dias 14, 15 e 16 de maio, no Campus Pituaçu da Universidade Católica do Salvador (Ucsal).

Com o tema “Nordeste brasileiro: uma riqueza de biomas e um desafio para a arborização das cidades”, o evento tem o objetivo de transmitir a importância da arborização das cidades da região Nordeste, além de fortalecer a Sociedade Brasileira de Arborização Urbana (Sbau), organizadora em parceria com a Prefeitura de Salvador.

O público, estimado em cerca de 200 pessoas, terá oportunidade de assistir palestras, mesas-redondas e participar de workshops e minicursos. Segundo a engenheira agrônoma Lucineide Teixeira, coordenadora geral do Enau e estadual da Sbau, encontros do tipo buscam reu-

nir interessados em qualificação, atualização e discussão sobre o tema. “A Sbau existe há 30 anos para dar mais visibilidade à arborização urbana. Temos uma trajetória de atividades, encontros e cursos que agrupam profissionais de todo o Brasil, em acordo com a Sociedade Internacional de Arboricultura (ISA)”.

A candidatura de Salvador para receber o evento partiu do ex-vice-presidente da Sbau, o vereador de Salvador André Fraga (PV). Quando secretário da então Secretaria Municipal de Sustentabilidade, Inovação e Resiliência (Secis), ele liderou uma série de projetos de arborização urbana: plantios, criação de parques, desenvolvimento do Plano Diretor de Arborização Urbana, Manual de Arborização Urbana com Espécies Nativas da Mata Atlântica, Manual Técnico de Poda de Árvores, dentre outros.

Notícia Sustentável



## Plásticos descartáveis: 8 em cada 10 pessoas defendem a proibição



A proibição dos plásticos descartáveis, que representam mais de 70% da poluição dos oceanos, é quase uma unanimidade entre consumidores em todo o mundo.

Uma nova pesquisa global sobre o tema, realizada pela Ipsos com mais de 24.000 pessoas em 32 países, revelou que 85% das pessoas entrevistadas acreditam que um tratado global sobre poluição plástica, a ser concluído em breve, deveria proibir os plásticos descartáveis.

O consumidor brasileiro acompanha a tendência global. Aqui, também 85% dos entrevistados acreditam que é importante que as regras globais exijam que a produção mundial de plástico seja reduzida. Percentual semelhante (86%) defende que as regras

globais exijam a proibição de substâncias químicas usadas em plásticos que sejam perigosas para a saúde humana, a vida selvagem e o meio ambiente. Sobre o uso de produtos de plásticos descartáveis desnecessários, com maior probabilidade de se tornarem poluição plástica, 83% dos brasileiros defendem que sejam proibidos.

A rejeição ao uso indiscriminado dos plásticos fica patente em outras respostas. Questionados sobre a circulação segura dos plásticos, quase nove em cada 10 participantes brasileiros responderam que é importante que as regras globais exijam a proibição de tipos de plástico que não podem ser facilmente reciclados na prática (85%). O mesmo percentual acha importante que as regras

globais exijam categorização transparente de produtos de plástico. O índice aumenta para 87% quando questionados sobre a importância que as regras globais exijam que fabricantes e varejistas forneçam sistemas de reutilização e reposição. A pesquisa cita estudos que mostram que o consumo de plástico no Brasil está em alta. A cada ano, o país consome mais de 10,3 milhões de toneladas e importa 12 mil toneladas de resíduos plásticos. À medida que o consumo e as importações de plástico aumentam, o mesmo acontece com a taxa e a escala em que estão sendo mal administradas. O Brasil despeja até 3,4 milhões de toneladas de resíduos plásticos no mar a cada ano, impactando nas áreas costeiras do país.

Notícia Sustentável



## Negócios

### Carro a álcool vai voltar ao mercado e terá opções híbridas



O grupo Stellantis prepara o lançamento de carros movidos 100% a etanol ou com tecnologia híbrida que combina o combustível renovável à eletricidade. Os dois primeiros modelos devem chegar ao mercado até o fim de 2025, dentro do plano estratégico chamado Bio-Hybrid. A fabricante, contudo, não confirma datas.

Dentro do portfólio da empresa, é provável que a Fiat e a Jeep sejam as escolhidas para estreitar a novidade. O motor deverá ser o 1.3 turbo, que já está em linha na opção flex.

No caso da marca italiana, há o fato histórico de ter sido a primeira a lançar um carro com versão a álcool no Brasil, em 1979: o compacto

147, logo apelidado de “cachacinha”.

A principal vantagem em relação aos carros flex -que rodam com etanol e gasolina, puros ou misturados- será a autonomia semelhante à obtida com o uso do combustível de origem fóssil, mas a um preço menor por litro e com redução das emissões de poluentes.

Isso é possível pela calibração dedicada apenas a um combustível, o que permite obter melhorias na eficiência energética. A Stellantis confirma que o motor está pronto, mas não revela a estratégia de lançamento comercial.

“O motor 100% a etanol já foi desenvolvido, é de alta eficiência e já está disponível pela Stellantis. E ele pode ser utilizado associado à tecno-

logia Bio-Hybrid”, diz Márcio Tonani, vice-presidente sênior dos centros técnicos de engenharia da montadora para a América do Sul. O combustível renovável disponível no Brasil compensa parte das emissões de CO2 por meio da absorção na cultura da cana-de-açúcar.

Trata-se de um plano antigo, mas que sempre esbarrou no receio de não ser aceito pelos consumidores, devido aos traumas deixados pela escassez do álcool nas bombas no fim da década de 1980, quando mais de 90% dos veículos produzidos eram movidos a etanol.

Com a estabilização dos preços e da oferta, além da agenda de descarbonização, surge uma nova frente.

Eduardo Sodré/Folhapress

### GPA leva publicidade para gôndolas do Pão de Açúcar após receita de mídia crescer 80%



O GPA, dono das bandeiras Pão de Açúcar e Extra, está empenhando em monetizar seus canais de venda com publicidade, estratégia conhecida como retail media (mídia de varejo). No ano passado, o grupo criou uma área específica para atender a esse propósito e conseguiu um crescimento de 80% na receita com publicidade em relação a 2022. O número não é público, mas a empresa tem, para 2024, a meta de expandir em pelo menos 45% a cifra alcançada em 2023.

“O grupo está na virada final do seu turnaround e retail media é uma fonte de receita adicional que vai ajudar, não só na dimensão de

### Azul negocia com acionista da Gol fusão em acordo baseado em ações, diz agência

As conversas da Azul (AZUL4) para uma fusão com a Gol Linhas Aéreas (GOLL4) ganharam impulso, com o avanço das negociações para um acordo com o acionista controlador da companhia aérea rival brasileira, segundo pessoas familiarizadas com o assunto disseram à Bloomberg.

No cenário em consideração, a holding Abra Group contribuiria com suas ações da Gol para a Azul em troca de uma participação na companhia aérea combinada, disse uma das pessoas, pedindo para não ser identificada porque as discussões ainda são privadas. Esse tipo de transação poderia atrair a Azul, porque não teria que comprometer muito dinheiro, disse outra pessoa.

Nesse cenário, a Abra manteria a propriedade total de sua participação em outra companhia aérea latino-ame-

ricana, a Avianca Holdings. Qualquer acordo precisaria ser aprovado pelos controladores, credores e acionistas das empresas, juntamente com os reguladores.

A Bloomberg informou em março que a Azul contratou o Citigroup e a Guggenheim Partners para explorar um acordo com a Gol, que está se reestruturando depois de enfrentar dificuldades para lidar com pagamentos de dívidas e custos de combustível.

A ideia da potencial transação com o Grupo Abra ganhou força nas últimas semanas, à medida que as discussões entre as empresas aqueciam, disse uma das pessoas.

A Azul e a Gol fazem parte de um trio de companhias aéreas - incluindo a Latam Airlines Group, com sede em Santiago - que dominam as viagens aéreas no Brasil, o maior mercado da América Latina.

Infomoney



custos, mas em novas frentes de negócio”, disse Paulo Sergio Mariano, gerente de retail media, dados e monetização do GPA ao IM Business.

Em 2022, o GPA tinha 21 clientes em sua carteira de anunciantes. No ano passado, o número triplicou. Além de fornecedores de peso da varejista, como Ambev, Coca-Cola e Nestlé, a lista conta com uma participação crescente de agências de publicidade.

“A indústria coloca seus investimentos nas agências, que decidem os canais publicitários em que a mídia vai ser veiculada. Queremos ser lembrados como opção quando uma agência estiver pensando em como impactar clientes de uma determi-

nada marca”, afirma Paulo.

A companhia criou uma área específica para mídia de varejo ao perceber que precisava de uma equipe focada nesse tipo de atendimento, mas que continuasse atuando em conjunto com o time comercial, para entender a demanda pelos produtos nas lojas.

“Uma agência de mídia externa não sabe se um produto está ou não vendendo bem na loja, se tem estoque. Isso foi uma grande vantagem competitiva para nós”, afirma o gerente. A abordagem de área comercial nas negociações com a indústria também mudou, indo além dos temas triviais de volume e preço, para tratar também de marca e conceito.

Infomoney