

Pet Center Comércio e Participações S.A.

CNPJ/MF nº 18.328.118/0001-09

... continuação Notas Explicativas às Demonstrações Financeiras para o exercício findo em 31 de dezembro de 2022 (Em milhares de reais – R\$, exceto quando indicado de outra forma)

11.3. Movimentação do intangível

Table with columns: Saldo em 2021, Adições, Reclamação, Baixas, Saldo em 2022. Rows include Custos, Amortização, and Total do intangível.

1) Refere-se à reclassificação dos pontos comerciais, dado que os mesmos estão diretamente relacionados aos arrendamentos e devem ser considerados como ativo de direito de uso, conforme definido pelo CPC 06(R2)/IFRS 16.

Table with columns: Saldo em 2020, Adições, Baixas, Saldo em 2021. Rows include Custos, Amortização, and Total do intangível.

Table with columns: Saldo em 2021, Adições, Baixas, Reclamação, Conversão, Aquisição, Saldo em 2022. Rows include Custos, Amortização, and Total do intangível.

Table with columns: Saldo em 2020, Adições, Baixas, Aquisição de empresas, Saldo em 2021. Rows include Custos, Amortização, and Total do intangível.

12. Fornecedores

Table with columns: Controladora, Consolidado, 2022, 2021. Rows include Produtos para revenda, Imobilizado e intangível, and Total.

13. Obrigações Trabalhistas e Previdenciárias

Table with columns: Controladora, Consolidado, 2022, 2021. Rows include Provisão de férias, Provisão de participação nos lucros e resultados, and Total.

14. Obrigações Tributárias

Table with columns: Controladora, Consolidado, 2022, 2021. Rows include PIS e COFINS, ICMS, Imposto Sobre Serviços – ISS, and Total.

15. Empréstimos, Financiamentos e Debêntures

Table with columns: Encargos, Vencimento, Garantias, Controladora, Consolidado, 2022, 2021. Rows include Empréstimo bancário, Debênture, and Total.

15.1. Política contábil: Inicialmente, os saldos de empréstimos, financiamentos e debêntures são reconhecidos pelo valor justo no momento do reconhecimento e, em seguida, passam a ser mensurados pelo custo amortizado conforme previstos contratualmente...

16. Programa de Fidelização

O programa de fidelização "Vale a Pena Ser Fiel" promove as compras de produtos efetuadas pelos clientes nas lojas, que são transformadas em crédito para compras futuras.

17. Provisão para Riscos Cíveis, Trabalhistas e Tributários

17.1. Política Contábil: Reconhecida quando a Companhia tem uma obrigação presente ou não formalizada como resultado de eventos passados, sendo provável que uma saída de recursos seja necessária para liquidar a obrigação...

Table with columns: Controladora, Consolidado, 2022, 2021. Rows include Trabalhistas (a), Cíveis (b), Tributárias, and Total.

Table with columns: Controladora, Consolidado, 2022, 2021. Rows include Provisão, Saldo no início do exercício, Adição de controladas, Pagamentos, and Total.

17.3. Movimentação das provisões: A movimentação das provisões para riscos cíveis e trabalhistas, bem como dos depósitos judiciais no exercício foi como segue:

Table with columns: Controladora, Consolidado, 2022, 2021. Rows include Saldo no início do exercício, Adição de controladas, Pagamentos, and Total.

de perda é possível. Adicionalmente, informamos que, com base no julgamento do STJ (Superior Tribunal de Justiça) Resp. 1.221.170/PR, que definiu o conceito de insumos para fins de cálculo dos créditos de PIS e COFINS, levando em consideração os critérios da essencialidade e/ou relevância da despesa para o desenvolvimento das atividades econômicas do contribuinte...

Table with columns: Controladora, Consolidado, 2022, 2021. Rows include Trabalhistas, Cíveis, Tributárias, and Total.

18. Patrimônio Líquido

18.1. Capital Social: O capital social subscrito e integralizado em 31 de dezembro de 2022 é de R\$1.724.444, e é representado por 461.642.885 ações ordinárias, sem valor nominal, assim distribuídas:

Table with columns: Ações, Ordinárias, Valor. Rows include Sergio Zimerman, Wasatch Advisors, Inc., Oceana Investimentos, Navi Capital e Navi International, Atmos Capital Gestão de Recursos Ltda., and Total.

Em 31 de dezembro de 2022, com uma participação indireta de 26,6%, Sergio Zimerman é o acionista controlador da Companhia. Em 26 de fevereiro de 2021 foi deliberado e aprovado na Reunião do Conselho de Administração – RCA o aumento do capital social da Companhia no montante de R\$21.791, mediante a emissão de 21.135.402 novas ações ordinárias...

18.2. Reserva de capital: Em setembro de 2020 e novembro de 2021 a Companhia realizou ofertas públicas de distribuição primária e secundária de Ações, sendo que os gastos com essas ofertas totalizaram R\$40.313, os quais foram registrados como redução do saldo da reserva de capital. Desta forma, o saldo em 31 de dezembro de 2022 e 31 de dezembro de 2021 é de R\$39.505,133. 18.3. Reserva Legal: Do lucro líquido apurado no exercício, deverá ser deduzida a parcela de 5% para a constituição da reserva legal, que não excederá 20% do capital social.

18.4. Reserva para plano de opção de compra de ações: 18.4.1. Política Contábil: A Companhia possui dois planos de opção de compra de ações vigentes, ambos aprovados em assembleia geral extraordinária, sendo uma realizada em 06 de dezembro de 2013 ("1º SOP") e outra aprovada em 18 de agosto de 2020 ("2º SOP"), os quais estabelecem condições gerais para a outorga de opções de compra de ações de emissão da Companhia.

Table with columns: No exercício findo em 2022, Valores a registrar. Rows include Data da outorga e programa, 1º SOP, and Total.



Cetenco Engenharia S.A.

CNPJ/MF nº 61.550.497/0001-06

Relatório da Administração

Mensagem da Administração: Prezados Senhores: Em atendimento às disposições legais e estatutárias, submetemos à apreciação de V.Sas., o Balanço Patrimonial e demais demonstrações contábeis referente ao exercício encerrado em 31 de dezembro de 2022. Colocamo-nos à inteira disposição dos senhores acionistas para quaisquer esclarecimentos julgados necessários.

A Diretoria.

Balanços Patrimoniais – Em 31 de dezembro de 2022 e 2021 (Em Reais)

Demonstrações das Mutações do Patrimônio Líquido para os Exercícios findos em 31 de dezembro de 2022 e 2021 (Em Reais)

Demonstrações do Resultado para os Exercícios findos em 31 de dezembro de 2022 e 2021 (Em Reais)

Demonstrações dos Fluxos de Caixa para os Exercícios findos em 31 de dezembro de 2022 e 2021 (Em Reais)

Notas Explicativas

1. Contexto Operacional: A Cetenco Engenharia S.A., com sede na Rua Maria Paula, 36, 8º andar, São Paulo, capital, é uma sociedade anônima de capital fechado. Sua acionista controladora é a Construtora Centenário S.A. Empreendimentos e Participações, CNPJ/MF: 43.382.027/0001-07. As atividades operacionais da Companhia consistem na prestação, no país ou no exterior, de serviços de engenharia de construção civil, de obras para produção, utilização e distribuição de energia elétrica, bem como de obras hidráulicas, eletromecânicas e viárias, por empreitada ou administração, construção, incorporação, administração, compra e venda de imóveis, aluguéis em geral e a participação em outras sociedades. O desempenho econômico da sociedade está atrelado ao investimento por parte dos governos Federal, Estaduais e Municipais, em obras de infraestrutura. 2. Base de Preparação e Apresentação das Demonstrações Financeiras – As demonstrações financeiras foram elaboradas e estão sendo apresentadas de acordo com as práticas contábeis adotadas no Brasil, que compreendem os pronunciamentos do Comitê de Pronunciamentos Contábeis – CPC. As demonstrações financeiras foram elaboradas utilizando-se diversas bases de avaliação para se determinar as estimativas contábeis, incluindo fatores objetivos e subjetivos com base no julgamento por parte da Administração. Itens significativos sujeitos a essas estimativas e premissas incluem a seleção de vidas úteis do ativo imobilizado e de sua recuperabilidade nas operações, avaliação dos ativos financeiros pelo valor justo e pelo método de ajuste a valor presente, análise do risco de crédito para determinação da provisão para créditos de liquidação duvidosa, assim como da análise dos demais riscos para determinação de outras provisões, inclusive para riscos e discussões judiciais. A liquidação das transações envolvendo essas estimativas poderá resultar em valores significativamente divergentes dos registrados nas demonstrações financeiras devido ao tratamento probabilístico inerente ao processo de estimativa. A Companhia revisa suas estimativas e premissas pelo menos anualmente. A Companhia também optou pela não adoção da lei 12.937/2014 no ano calendário de 2014. O conselho da administração aprovou as demonstrações financeiras em 20/03/2023. 3. Práticas Contábeis – 3.1. Apuração do Resultado das Operações e Ativos e Passivos Circulantes e Não Circulantes: O resultado, apurado pelo regime de competência de exercícios, inclui:

Coligada/Controlada

8. Imobilizado – É representado por:

9. Empréstimos e Financiamentos: São representados por:

Capital de Giro

Capital Social

a) Referem-se a veículos adquiridos por meio de crédito direto ao consumidor. 10. Capital Social – O Capital Social é totalmente nacional e integralizado é representado por 800.750 ações sem valor

os rendimentos, encargos e variações monetárias, incidentes sobre ativos e passivos circulantes e Não Circulantes; 3.2. Ativo Circulante: 3.2.1. Contas a Receber (Circulante). São relacionados a contratos de longo prazo com entidades estatais. Os resultados são reconhecidos à medida em que os serviços vão sendo executados; 3.2.2. Outros Ativos Circulantes: Refere-se, basicamente, a créditos que a sociedade possui junto a obras, tais como aportes, adiantamentos a terceiros, despesas antecipadas, impostos a recuperar, etc.; 3.3. Ativo Não Circulante: 3.3.1. Contas a Receber (Não Circulante): Refere-se a ações judiciais contra empresas estatais, em que a Companhia já obteve decisão favorável, não restando nenhuma dívida quanto ao seu direcionamento ou ao seu recebimento; 3.3.2. Provisão para Créditos de Liquidação Duvidosa: Administração da Companhia não vem procedendo à constituição da provisão para crédito de liquidação duvidosa sobre créditos contra poderes públicos, devido à atual legislação não permitir a dedução para efeitos tributários e por entender que estes não são sujeitos à falência (artigo 2º da Lei nº 11.101, de 09/02/2005); 3.3.3. Imobilizado: é demonstrado ao custo de aquisição corrigido monetariamente até 31 de dezembro de 1995, deduzido da depreciação. A depreciação é calculada pelo método linear, com base nas seguintes taxas anuais: edifícios – 4%, equipamentos leves – 10%, equipamentos pesados – 25%, veículos – 20%, ferramentas – 20%, aparelhos de engenharia, móveis e utensílios – 10%; 3.3.4. Intangíveis: Refere-se a registro da marca e do seu acervo técnico, com base em laudo fundamentado elaborado por empresa especializada, conforme o pronunciamento contábil CPC 04 – Ativo Intangível; 4. Ajustes a Valor Presente de Ativos e Passivos: Os ativos e passivos monetários de longo prazo são ajustados pelo seu valor presente, e os de curto prazo, quando o efeito é considerado relevante em relação às demonstrações financeiras tomadas em conjunto. O ajuste a valor presente é calculado levando em consideração os fluxos de caixa contratuais e a taxa de juros explícita, e em certos casos implícita, dos respectivos ativos e passivos. Dessa forma, os juros embutidos nas receitas, despesas e custos associados a esses ativos e passivos são descontados com o intuito de reconhecer-los em conformidade com o regime de competência. Posteriormente, esses juros são realocados nas linhas de despesas e receitas financeiras no resultado por meio da utilização do método da taxa efetiva de juros em relação aos fluxos de caixa contratuais. As taxas de juros implícitas aplicadas foram determinadas com base em premissas e são consideradas estimativas contábeis; 5. Demonstrações dos Fluxos de Caixa – As demonstrações dos fluxos de caixa foram preparadas pelo método indireto e estão apresentadas de acordo com o pronunciamento contábil CPC 03 – Demonstração dos Fluxos de Caixa, emitido pelo CPC. 6. Transações com partes relacionadas: Os saldos com empresas associadas referem-se às operações normais de fornecimento de bens e serviços e contratos de mútuo, sujeitos às condições, taxas e prazos usuais no mercado.

Consolidado

Consolidado

Consolidado

Consolidado

Consolidado

Consolidado

Consolidado

Consolidado

Consolidado

a) Referem-se a veículos adquiridos por meio de crédito direto ao consumidor. 10. Capital Social – O Capital Social é totalmente nacional e integralizado é representado por 800.750 ações sem valor



... continuação

Cetenco Engenharia S.A.

controles internos que ela determinou como necessários para permitir a elaboração de demonstrações contábeis livres de distorção relevante, independentemente se causada por fraude ou erro. Na elaboração das demonstrações contábeis individuais e consolidadas, a administração é responsável pela avaliação da capacidade de a Empresa continuar operando, divulgando, quando aplicável, os assuntos relacionados com a sua continuidade operacional e o uso dessa base contábil na elaboração das demonstrações contábeis, a não ser que a administração pretenda liquidar a Empresa ou cessar suas operações, ou não tenha nenhuma alternativa realista para evitar o encerramento das operações. Os responsáveis pela governança da Empresa e suas controladas são aqueles com responsabilidade pela supervisão do processo de elaboração das demonstrações contábeis. **Responsabilidades do auditor pela auditoria das demonstrações contábeis individuais e consolidadas:** Nossos objetivos são obter segurança razoável de que as demonstrações contábeis individuais e consolidadas, tomadas em conjunto, estão livres de distorção relevante, independentemente se causada por fraude ou erro, e emitir relatório de auditoria contendo nossa opinião. Segurança razoável é um alto nível de segurança, mas não uma garantia de que a auditoria realizada de acordo com as normas brasileiras e internacionais de auditoria sempre detectam as eventuais distorções relevantes existentes. As distorções podem ser decorrentes de fraude ou erro e são consideradas relevantes quando, individualmente ou em conjunto, possam influenciar, dentro de uma perspectiva razoável, as decisões econômicas dos usuários tomadas com

base nas referidas demonstrações contábeis. Como parte da auditoria realizada de acordo com as normas brasileiras e internacionais de auditoria, exercemos julgamento profissional e mantemos ceticismo profissional ao longo da auditoria. Além disso: • identificamos e avaliamos os riscos de distorção relevante nas demonstrações contábeis individuais e consolidadas, independentemente se causada por fraude ou erro, planejamos e executamos procedimentos de auditoria em resposta a tais riscos, bem como obtemos evidência de auditoria apropriada e suficiente para fundamentar nossa opinião. O risco de não detecção de distorção relevante resultante de fraude é maior do que o proveniente de erro, já que a fraude pode envolver o ato de burlar os controles internos, conluio, falsificação, omissão ou representações falsas intencionais; • obtivemos entendimento dos controles internos relevantes para a auditoria para planejarmos procedimentos de auditoria apropriados às circunstâncias, mas, não, com o objetivo de expressarmos opinião sobre a eficácia dos controles internos da Empresa e suas controladas; • avaliamos a adequação das políticas contábeis utilizadas e a razoabilidade das estimativas contábeis e respectivas divulgações feitas pela administração; • concluímos sobre a adequação do uso, pela administração, da base contábil de continuidade operacional e, com base nas evidências de auditoria obtidas, se existe incerteza relevante em relação a eventos ou condições que possam levantar dúvida significativa em relação à capacidade de continuidade operacional da Empresa. Se concluímos que existe incerteza relevante, devemos chamar atenção em nosso relatório de auditoria para as respectivas

divulgações nas demonstrações contábeis individuais e consolidadas ou incluir modificação em nossa opinião, se as divulgações forem inadequadas. Nossas conclusões estão fundamentadas nas evidências de auditoria obtidas até a data de nosso relatório. Todavia, eventos ou condições futuras podem levar a Empresa a não mais se manterem em continuidade operacional; • avaliamos a apresentação geral, a estrutura e o conteúdo das demonstrações contábeis, inclusive as divulgações e se as demonstrações contábeis individuais e consolidadas representam as correspondentes transações e os eventos de maneira compatível com o objetivo de apresentação adequada; • obtivemos evidência de auditoria apropriada e suficiente referente às informações financeiras das entidades ou atividades de negócio do grupo para expressar uma opinião sobre as demonstrações contábeis individuais e consolidadas. Somos responsáveis pela direção, supervisão e desempenho da auditoria do grupo e, consequentemente, pela opinião de auditoria. Comunicamo-nos com os responsáveis pela governança a respeito, entre outros aspectos, do alcance e da época dos trabalhos de auditoria planejados e das constatações significativas de auditoria, inclusive as deficiências significativas nos controles internos que, eventualmente, tenham sido identificadas durante nossos trabalhos.

São Paulo, 20 de março de 2023.
BINAH SP Auditores Independentes – CRC 2SP 009.597/0-8
Isidério Deusdado Fernandes – CRC CT 1SP 165.075/0-2

Data Mercantil

A melhor opção para sua empresa

Faça suas Publicações Legais em nosso jornal com a segurança garantida pela certificação digital ICP Brasil

(11) 3361-8833

comercial@datamercantil.com.br



BRDOCS

Documento assinado e certificado digitalmente Conforme MP 2.200-2 de 24/08/2001 Confira no lado a autenticidade

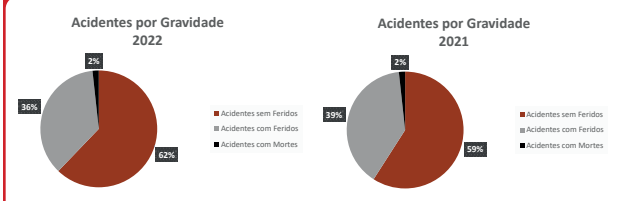


A publicação acima foi realizada e certificada no dia 24/03/2023

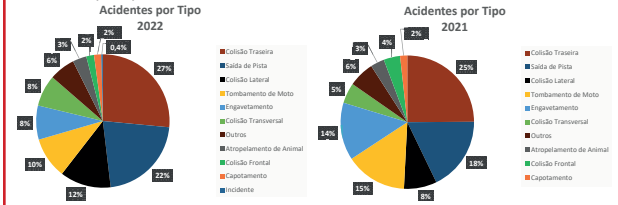
Acesse a página de **Publicações Legais** no site do **Jornal Data Mercantil**, apontando a câmera do seu celular no QR Code, ou acesse o link: www.datamercantil.com.br/publicidade_legal



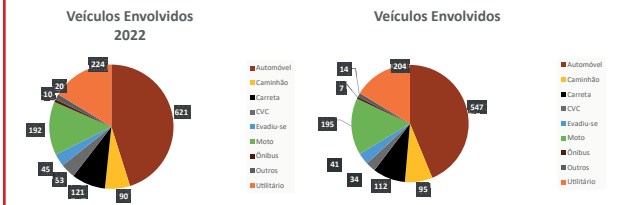
continuação



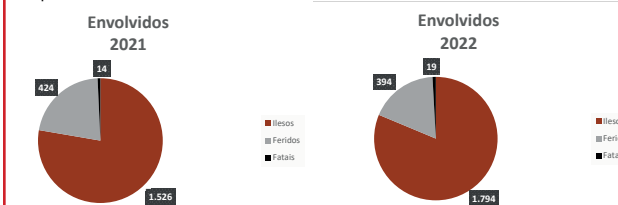
O gráfico abaixo apresenta o valor em percentual dos principais tipos de acidentes detectados no trecho concedido da rodovia. O gráfico abaixo apresenta o quantitativo de sinistros por tipo de veículos no trecho concedido da rodovia.



O gráfico abaixo apresenta o quantitativo de pessoas envolvidas nos sinistros no trecho concedido da rodovia.



* Combinação Veicular de Carga - CVC. Observa-se que houve aumento do número de sinistros (fatais) no ano de 2022, comparado ao ano de 2021.



4.3 Dados de Operação da Concessão: 4.3.1 Veículos Alocados: Na tabela abaixo são apresentadas as quantidades de veículos utilizados pela Concessionária na operação em dezembro/2022. Com o objetivo de permitir a comparação proporcional dos valores apresentados entre concessionárias, a quantidade de veículos é dividida pela extensão da via sob concessão. Uma vez que o valor do resultado da divisão da quantidade de veículos pela extensão total é muito pequeno, o resultado é multiplicado por 100 para facilitar a análise. Tipos de veículos alocados na concessão:

Table with 3 columns: Tipo de veículo, Quantidade, and Qtde/100km. Lists various vehicle types like Inspeção de Tráfego, Vigilância Patrimonial, Guincho Leve, etc., with their respective counts and normalized values.

4.2.2 Funcionários Alocados: São apresentados na tabela abaixo as quantidades de funcionários empregados pela Concessionária na operação da concessão em dezembro/2022. Para facilitar a interpretação e a comparação proporcional dos valores apresentados entre as concessionárias, é acrescentada uma coluna que divide a quantidade total de funcionários pelo VDIMA da via concedida. Uma vez que o valor do resultado da divisão da quantidade de funcionários pelo volume diário de veículos é muito pequeno, o resultado é multiplicado por 10.000 para facilitar a análise. Tipos de funcionários alocados na operação da concessão

Table with 3 columns: Tipo de Função, Quantidade, and Qtde/VDIMA. Lists various job roles like Gerente de Operações e Segurança Viária, Supervisor de Tráfego, etc., with their respective counts and normalized values.

4.4 Aspectos Financeiros: 4.4.1 Receitas (em R\$ mil): A seguir apresentamos a receita da concessionária em 2022 e o valor da receita acumulada desde o início da concessão, correspondente à receita obtida com pedágios e com outras fontes, sejam elas Complementares, Extraordinárias, Alternativas ou provenientes de Projetos Associados.

Table with 3 columns: R\$ mil, 2022, and Acumulado. Shows Receita com Pedágio (193.220), Receita extraordinária (4.469), and Total (197.689).

As seguintes tabelas mostram, respectivamente, os valores dos investimentos e da cobertura dos custos operacionais realizados em 2022, assim como os valores acumulados desde o início da concessão.

Table with 3 columns: R\$ mil, 2022, and Acumulado. Shows Investimentos (85.671) and Custos Operacionais (108.984).

Table titled 'Valor da tarifa por praça de pedágio (em R\$ mil)'. Shows categories like Eixos, Rodagem, and specific road sections like Praça 1 - Onda Verde, etc., with values for Simplex and Dupla.

5. Desempenho Operacional: 5.1 Veículos Equivalentes Pedagiados: O resultado financeiro da Companhia em 2022 totalizou R\$ 36,3M de despesas financeiras líquidas, o que representa um aumento de R\$ 23,6M em relação a 2021. Este aumento ocorreu principalmente pela captação das debêntures e o aumento nas taxas de juros.

Table with 4 columns: R\$ - mil, 2022, 2021, and %. Shows Volume de Tráfego, Veículos Equivalentes Pagantes, Leves, Pesados, and Receita Líquida Ajustada.

6. Desempenho Econômico-Financeiro: 6.1 Valor adicionado: Em 2022, o valor adicionado líquido gerado pela Concessionária foi de R\$ 104,2M, aumento de 20,2% em relação a 2021, cujo valor adicionado foi de R\$ 86,8M. Esta variação deve-se principalmente a recuperação econômica.

Table with 4 columns: R\$ - mil, 2022, 2021, and %. Shows Custos e Despesas (Pessoal, Amortização, etc.) and Custos e Despesas Ajustados.

Table with 4 columns: R\$ - mil, 2022, 2021, and %. Shows Receitas Financeiras, Despesas Financeiras, and Resultado Financeiro.

6.7 Concessionária em números: Tabela - Rodovias

Table titled 'Dados anuais' showing various metrics like Quilômetros da rodovia, Nº de veículos que transitaram, Número de praças de pedágios, Tarifa, etc.

Table with 2 columns: Fator Trabalho and Fator Capital. Shows Número de Trabalhadores and Despesas de Pessoal.

Table with 2 columns: Fator Trabalho and Fator Capital. Shows Despesas de Depreciação/Amortização and Ativo Líquido.

Table with 2 columns: Acidentes por Gravidade and Quant. Shows Acidentes com Mortes, Acidentes com Feridos, and Total.

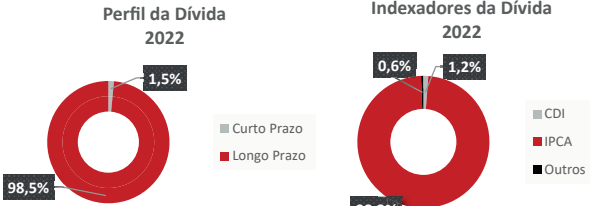
Table with 2 columns: Receita por veículo and Custo por veículo. Shows values of 17,87 and 11,68 respectively.

4.4.2 Investimentos (em R\$ mil): 4.4.3 Custos Operacionais (em R\$ mil): Tarifas de Pedágio: A tabela abaixo apresenta os valores referentes às tarifas praticadas no ano base em cada praça de pedágio, por categoria e veículo.

Table with 11 columns: Categoria, 1, 2, 3, 4, 5, 6, 7, 8, 9, 10. Shows values for different vehicle categories across 10 lanes.

6.5 Disponibilidade e Endividamento: 6.5.1 Captações de Recursos: Em 14 de maio de 2010, a Companhia firmou em conjunto com o Banco Nacional de Desenvolvimento Econômico e Social - BNDES contrato de financiamento mediante abertura de crédito no valor total de R\$ 272,2M. Sobre o principal da dívida incidem juros de 2,91% a.a. mais TJLP, com exigibilidade mensal.

Table with 4 columns: Endividamento R\$ mil, 2022, 2021, and %. Shows Curto Prazo, Longo Prazo, Divida Bruta, Caixas e Equivalentes de Caixa, and Divida Líquida.



A Companhia encerrou o exercício com saldo de caixa e equivalente de caixa de R\$ 23,7M, superior ao saldo de 2021 que foi de R\$ 2,1M. O saldo da dívida bruta em dezembro/2022 é de R\$ 284,9M, um aumento de R\$ 184,1M em relação ao saldo de dezembro/2021 motivada pela quitação do Finem (BNDES) e a captação das Debêntures.

Table with 4 columns: Investimentos - R\$ milhões, 2022, Acumulado. Shows Recuperação e Manutenção da Rodovia, Manutenção da Infraestrutura Operacional, etc.

Desde o início da concessão, em 2008, a Concessionária trabalha para oferecer segurança e conforto a todos que utilizam a rodovia por meio de serviços de recuperação, manutenção, conservação, execução de obras e uma ampla estrutura de atendimento ao usuário.

Table with 2 columns: Série Histórica dos Invest. and Ano. Shows investment values from 2008 to 2022.

Table with 2 columns: Fatores Intermediários. Shows Despesas em Administração, Despesas em Manutenção, and Outras Despesas.

Table with 2 columns: Acidentes por Gravidade and Quant. Shows Acidentes com Mortes, Acidentes com Feridos, and Total.

Table with 2 columns: Receita por veículo and Custo por veículo. Shows values of 17,87 and 11,68 respectively.

continuação



6.8 Balanço Social: Balanço Social Exercícios findos em 31 de Dezembro de 2022 e 2021 (Em mil) 1 - Base de cálculo 2022 - Valor 2021 - Valor

2 - Indicadores sociais internos Valor % sobre FPB % sobre RL Valor % sobre FPB % sobre RL

3 - Indicadores sociais externos Valor % sobre FPB % sobre RL Valor % sobre FPB % sobre RL

4 - Indicadores ambientais Valor % sobre FPB % sobre RL Valor % sobre FPB % sobre RL

5 - Indicadores do corpo funcional 2022 2021 N° de colaboradores no final do período

5 - Indicadores do corpo funcional 2022 2021 Total de contribuição sindical paga

6 - Informações relevantes quanto ao exercício da cidadania empresarial 2022 2021

7 - Valor adicionado total a distribuir: 2022 2021

Demonstrações Financeiras referentes aos exercícios sociais encerrados em 31 de dezembro de 2022 e 2021

6.9 Declaração da Diretoria: Em observância às disposições constantes no artigo 25 da Instrução CVM 480/09, de 07 de dezembro de 2009, a Diretoria da Triunfo Transbrasiliana declara que discutiu, reviu e concordou com as opiniões expressas no relatório da auditoria independente da BDO RCS Auditores Independentes SS e com as demonstrações financeiras relativas ao exercício social findo em 31 de dezembro de 2022.

Balanço patrimonial 2021 (reapresentado) 2022 2021 Ativo Circulante

Demonstração do resultado líquido 2022 2021 Fluxo de caixa das atividades operacionais

Demonstração das mutações do patrimônio líquido 2022 2021 Saldo em 31 de dezembro de 2020

Demonstração do valor adicionado 2022 2021 Receitas

Demonstração do resultado abrangente 2022 2021 Lucro líquido do exercício

Notas Explicativas às demonstrações financeiras 1. Contexto operacional: A Transbrasiliana - Concessionária de Rodovia S.A. ("Companhia") é uma sociedade anônima de capital aberto, fundada em 20 de julho de 2007, com sede localizada na Rodovia Transbrasiliana (BR-153) KM 183 + 800 metros, Município de Lins - Estado de São Paulo e controlada indiretamente pela TPI - Triunfo Participações e Investimentos S.A. ("Triunfo" ou "Controladora"), controladora da acionista BRVias Holding TBR S.A.



RCB Investimentos S.A.

CNPJ/MF nº 08.823.301/0001-27

Relatório de Administração

Senhores Acionistas, Em cumprimento às disposições legais e estatutárias, submetemos à apreciação de V.Sas. as Demonstrações Financeiras da RCB Investimentos S.A., relativas ao exercício encerrado em 31/12/2022, acompanhadas das Notas Explicativas e do Relatório dos Auditores Independentes. No exercício findo em 31 de dezembro de 2022, a Companhia registrou lucro de R\$62.758.188, Patrimônio Líquido de R\$ 60.364.197 e Ativos Totais de R\$ 85.041.933. A Companhia realizou a antecipação de dividendos em agosto de 2022, com base no balanço semestral, no montante de R\$ 25.000.000, conforme deliberado em Ata de Reunião do Conselho datada de 09 de agosto de 2022. Em 26 de Janeiro de 2022, o conselho de administração aprovou a distribuição de dividendos no valor de R\$ 35.674.105. Colocamo-nos à disposição de V.Sas. para quaisquer esclarecimentos que julgarem necessários. São Paulo, SP, 14 de março de 2023. A Diretoria

Demonstrações Financeiras referentes aos exercícios sociais encerrados em 31 de dezembro de 2022 e 2021 (Em Reais)

Balancos Patrimoniais
Ativo Circulante
Caixa e Equivalentes de Caixa
Contas a receber de clientes
Pagamentos antecipados
Impostos a recuperar
Outros créditos
Dividendos a receber
Passivo Circulante
Prestadores de serviços (Fornecedores)
Obrigações trabalhistas
Obrigações fiscais e tributárias
Outros débitos
Outras provisões
Arrendamento a pagar
Não Circulante
Arrendamento a pagar
Patrimônio líquido
Capital Social
Reserva de Capital
Reserva Legal
Reserva de retenção de lucros
Opção de Ações
Dividendos Propostos
Acionistas não controladores
Participação de não controladores
Total do passivo e patrimônio líquido

Demonstrações de Resultados
(+/-) Receita operacional líquida
Receita Bruta
Deduções
(=) Lucro bruto
Despesas com pessoal
Despesas cobrança
Despesas administrativas
Demais despesas
(=) Lucro (prejuízo) operacional
(+/-) Resultado financeiro líquido
Outras receitas
Equivalência patrimonial
(=) Resultado antes IRPJ/CSLL
(+/-) Imposto sobre Lucro
IRPJ e CSLL - correntes
IRPJ e CSLL - diferidos
(=) Lucro do exercício antes da participação de não controladores
(+/-) Participação de não controladores
(=) Lucro dos exercícios
Lucro por ação em R\$
Patrimônio líquido por ação em R\$

Demonstração das Mutações do Patrimônio Líquido

Capital social
Reserva de capital
Reserva legal
Opção de Ações
Reserva de retenção de lucros
Dividendos Propostos
Lucros acumulados
Patrimônio líquido controladora
Acionistas não controladores
Patrimônio líquido consolidado
Lucro líquido do exercício
Reserva Legal
Opção de Ações
Exercício - Opções de Ações
Participação de não controladores
Dividendos
Dividendos Propostos
Constituição de Reserva de Lucros
Em 31 de dezembro de 2021
Lucro líquido do exercício
Reserva Legal
Opção de Ações
Exercício - Opções de Ações
Participação de não controladores
Dividendos
Dividendos Propostos
Constituição de Reserva de Lucros
Em 31 de dezembro de 2022

Demonstrações de Resultados Abrangentes

Lucro do exercício antes da participação de não controladores
Resultado abrangente total do exercício
Atribuível aos
Acionistas controladores
Acionistas não controladores
Resultado abrangente total
Fluxo de caixa das atividades operacionais
Resultado dos exercícios
Ajustes ao Lucro Líquido
Depreciação e amortização
Provisão PLR
Provisão auditoria
Provisão de despesas operacionais
Provisão Perdas Judiciais
Imposto de renda e contribuição social diferidos
Resultado de equivalência patrimonial
Participação de não controladores
Lucro Líquido Ajustado
(Aumento)/redução de ativos operacionais
(Aumento)/redução em contas a receber de clientes
(Aumento)/redução em pagamentos antecipados
(Aumento)/redução em impostos a recuperar
(Aumento)/redução em outros créditos
(Aumento)/redução em depósitos judiciais
Aumento/(redução) de passivos operacionais
Aumento/(redução) em prestadores de serviços (fornecedores)
Aumento/(redução) em obrigações trabalhistas
Aumento/(redução) em obrigações fiscais e tributárias
Pagamento de impostos sobre o lucro
Aumento/(redução) em outros débitos
Arrendamento a pagar
Disponibilidades líquidas geradas pelas atividades operacionais
Fluxo de caixa das atividades de investimento
Dividendos recebidos de controladas
Aquisições de ativos imobilizados
Aquisição/(Alienação) de ativos intangíveis
Aquisição/(Alienação) de Imóveis de Arrendamento
Opção de Ações
Disponibilidades líquidas aplicadas pelas atividades de investimento
Fluxo de Caixa das atividades de financiamento
Dividendos pagos
Pagamento de Passivos de Arrendamentos
Disponibilidades líquidas aplicadas pelas atividades de financiamento
Aumento das disponibilidades
Caixa e equivalentes de caixa em 1º janeiro
Caixa e equivalentes de caixa em 31 dezembro

Notas Explicativas às Demonstrações Financeiras (Valores em Reais)

1. Contexto operacional - A RCB Investimentos S.A. ("Companhia"), com sede na cidade de São Paulo, Praça General Gentil Falcão, nº108, 13º andar, conjunto 132, foi constituída em 28 de março de 2007 tem por objeto social a participação em outras sociedades, nacionais ou estrangeiras, na qualidade de sócia, acionista ou cotista; investir em portfólios de empréstimos realizáveis ou não realizáveis e contas a receber. A Companhia é parte integrante da Organização Bradesco, utilizando-se de seus recursos, e suas demonstrações financeiras devem ser entendidas neste contexto. As demonstrações financeiras do exercício de 2022 da RCB Investimentos S.A. foram aprovadas pelo Conselho na Reunião de Conselho Administrativo no dia 26 de janeiro de 2023. 2. Relação de entidades controladas - a) Itapeva Recuperação de Créditos Ltda. A Itapeva Recuperação de Créditos Ltda. ("Itapeva"), constituída em 04 de outubro de 2007, tem sede na Cidade de São Paulo, Estado de São Paulo, na Praça General Gentil Falcão, 108, conjunto 132, Brooklin Novo, CEP 04571-150 e tem por objeto social a prestação de serviços de call center, telemarketing, telecobrança e de teleatendimento em geral; o gerenciamento e a cobrança de portfólios de empréstimos e/ou direitos creditórios inadimplidos realizáveis ou não realizáveis e contas a receber, que sejam de titularidade da Sociedade ou de terceiros; e a participação, na qualidade de acionista, quotista, associada ou mantenedora em outras sociedades. b) RCB Portfólios Ltda. A RCB Portfólios Ltda. ("Portfólios"), constituída em 04 de janeiro de 2016, tem sede na Cidade de São Paulo, Estado de São Paulo, na Praça General Gentil Falcão, nº 108, 13º andar, conjunto 132, CEP 04571-150, e tem por objeto social o gerenciamento de recursos financeiros provenientes dos investimentos em valores mobiliários e outros ativos financeiros realizados pela RCB Portfólios; prestação de serviços de consultoria e assessoria, a pessoas físicas e jurídicas, nacionais ou estrangeiras, públicas ou privadas, na área de finanças e planejamento de negócios, para identificação, análise e avaliação de oportunidades de investimento em direitos creditórios relacionados a empréstimos ao consumidor ou comerciais ou, ainda, outros tipos de crédito de recuperação duvidosa, excluídas todas as atividades que dependam de autorização de órgãos de classe e/ou governamentais; a administração de carteira de valores mobiliários e a gestão profissional de recursos ou valores mobiliários, sujeito ao correspondente registro junto à Comissão de Valores Mobiliários e; a participação em outras Empresas cujo objeto seja relacionado ao objeto social da Empresa. 3. Base de preparação - Declaração de conformidade (com relação às normas do CPC) As demonstrações financeiras individuais e consolidadas foram preparadas de acordo com as práticas contábeis adotadas no Brasil (CPC - Comitê de Pronunciamentos Contábeis). 4. Moeda Funcional e moeda de apresentação - As demonstrações financeiras são apresentadas em Reais, a qual é a moeda funcional da Companhia e suas controladas. Todos os saldos apresentados em Reais nestas demonstrações financeiras foram arredondados para o real mais próximo, exceto quando indicado de outra forma. 5. Uso de estimativas e julgamentos - Na preparação destas demonstrações financeiras, a Administração utilizou estimativas que afetam a aplicação das políticas contábeis da Companhia e suas controladas e os valores reportados dos ativos, passivos, receitas e despesas. Os resultados reais podem divergir dessas estimativas. As estimativas e premissas são revisadas de forma contínua. As revisões das estimativas são reconhecidas prospectivamente. a. Julgamentos: As informações sobre julgamentos realizados na aplicação das políticas contábeis que têm efeitos significativos sobre os valores reconhecidos nas demonstrações financeiras estão incluídas nas seguintes notas explicativas: - Nota explicativa 26 - reconhecimento de receita: se a receita ao recebimento da prestação de serviços é reconhecida no longo do tempo ou em um momento específico no tempo; - Nota explicativa 16 - equivalência patrimonial em investidas: determinação se a Companhia tem influência significativa sobre uma investida; - Nota explicativa 24 - prazo do arrendamento: se a Companhia e suas controladas têm razoavelmente certeza de exercer opções de prorrogação. - Nota explicativa 35 - contingências: método utilizado pela Companhia e suas controladas para determinar a provisão de contingências judiciais. b. Incertezas sobre premissas e estimativas: Nota explicativa 15 - reconhecimento de ativos fiscais diferidos: disponibilidade de lucro tributável futuro contra o qual diferenças temporárias dedutíveis e prejuízos fiscais possam ser utilizados; - Nota explicativa 7 - teste de redução ao valor recuperável de ativos intangíveis e ágio: principais premissas em relação aos valores recuperáveis, incluindo a recuperabilidade dos custos de desenvolvimento; 6. Base de mensuração - As demonstrações financeiras foram preparadas tendo como base o custo histórico, exceto para os instrumentos financeiros mensurados ao valor justo por meio do resultado, quando aplicável. 7. Principais políticas contábeis - As políticas contábeis descritas em detalhes abaixo têm sido aplicadas de maneira consistente a todos os exercícios apresentados nessas demonstrações financeiras. a. Base de consolidação: A Companhia controla uma entidade quando está exposta a, ou tem direito sobre, retornos variáveis advindos de seu envolvimento com a entidade e tem a habilidade de afetar esses retornos exercendo seu poder sobre a entidade. As demonstrações financeiras das controladas são incluídas nas demonstrações financeiras consolidadas ("Companhia e suas controladas") a partir da data em que a Companhia obtiver o controle até a data em que o controle deixa de existir. Nas demonstrações financeiras individuais da controladora, as informações financeiras de controladas são reconhecidas por meio do método de equivalência patrimonial. b. Benefícios a empregados: Acordo de pagamentos baseado em ações (Opção de Ações) A Companhia aprovou o plano de opção de compra de ações em 13 de outubro de 2020. Os beneficiários são diretores não estatutários, superintendentes executivos e gerentes das empresas. O contrato de opção de compra de ações será formalizado mediante o pagamento do prêmio pelo beneficiário em razão de outorga das opções de compra de ações. O valor justo na data de concessão das Opções de Ações foi mensurado pela aplicação do modelo de precificação "Black-Scholes-Merton". O preço do exercício de cada opção de compra de ações, será determinado com base no "Enterprise value", considerando EBITDA anual médio da Companhia dos dois últimos exercícios fechado anteriores à data de assinatura do contrato. As variações entre os períodos serão corrigidas pelo indexador - IPCA. O beneficiário que desejar exercer sua opção de compra, deve manifestar interesse mediante a entrega de notificação de exercício a Diretoria Estatutária, por escrito, no prazo mínimo de 45 dias antes do prazo de vencimento da opção de compra. A opção poderá ser exercida somente após o decurso do prazo (vencimento) mínimo de três anos contados da data de outorga prevista no contrato. O reconhecimento do Plano de Opção de compra de ações está de acordo com CPC 10. c. Receitas financeiras e despesas financeiras: As receitas financeiras abrangem basicamente as receitas de juros sobre aplicações financeiras. A receita de juros é reconhecida no resultado através do método de juros efetivo. d. Imposto de renda e contribuição: O imposto de renda e a contribuição social do exercício corrente são calculados com base nas alíquotas de 15%, acrescidas do adicional de 10% sobre o lucro tributável excedente de R\$ 240 mil para imposto de renda e 9% sobre o lucro tributável para contribuição social sobre o lucro líquido, e consideram a compensação de prejuízos fiscais e base negativa de contribuição social limitada a 30% do lucro real. A despesa com imposto de renda e contribuição social compreende os impostos correntes e diferidos. O imposto corrente e o imposto diferido são reconhecidos no resultado, a menos que estejam relacionados a itens reconhecidos diretamente no patrimônio líquido. O imposto corrente e o imposto a pagar ou a receber esperado sobre o lucro ou prejuízo tributável do exercício, a taxas de impostos decretadas ou substancialmente decretadas na data de apresentação das demonstrações financeiras e qualquer ajuste aos impostos a pagar com relação aos exercícios anteriores. Os ativos e passivos fiscais diferidos são compensados caso haja um direito legal de compensar passivos e ativos fiscais correntes, e eles se relacionam a impostos de renda lançados pela mesma autoridade tributária sobre a mesma Companhia sujeita à tributação. Um ativo de imposto de renda e contribuição social diferido é reconhecido por perdas fiscais, créditos fiscais e diferenças temporárias dedutíveis não utilizados quando é provável que lucros futuros sujeitos à tributação estarão disponíveis e contra os quais serão utilizados. Ativos de imposto de renda e contribuição social diferido são revisados a cada data de relatório e serão reduzidos na medida em que sua realização não seja mais provável. e. Imobilizado: Reconhecimento e mensuração: Itens do imobilizado são mensurados pelo custo histórico de aquisição, deduzido de depreciação acumulada e perdas de redução ao valor recuperável (impairment) acumuladas, quando necessário. O custo inclui gastos que são diretamente atribuíveis à aquisição de um ativo. O software comprado que seja parte integrante da funcionalidade de um equipamento é capitalizado como parte daquele equipamento. Quando partes de um item do imobilizado têm diferentes vidas úteis, elas são registradas como itens individuais (componentes principais) de imobilizado. Ganhos e perdas na alienação de um item do imobilizado (apurados pela diferença entre os recursos advindos da alienação e o valor contábil do imobilizado) são reconhecidos em outras receitas/despesas operacionais no resultado. Custos subsequentes: Custos subsequentes são capitalizados na medida em que for provável que benefícios futuros associados com os gastos serão auferidos pela Companhia e suas controladas. Gastos de manutenção e reparos recorrentes são registrados no resultado. Depreciação: Itens do ativo imobilizado são depreciados pelo método linear no resultado do exercício baseado na vida útil estimada de cada componente e no valor depreciável, que seria o custo de aquisição subtraído de seu valor residual. Terrenos não são depreciados. Itens do ativo imobilizado são depreciados a partir da data em que são instalados e estão disponíveis para uso ou em caso de ativos construídos internamente, do dia em que a construção é finalizada e o ativo está disponível para utilização. As vidas úteis estimadas para o exercício corrente e comparativas são as seguintes: Máquinas e Equipamentos: 5 - 10 anos; Instalações: 10 anos; Equipamentos de Informática: 5 anos; Móveis e Utensílios: 10 anos; Beneficência em propriedade de terceiros (*): 3 - 10 anos; Aparelhos de comunicação: 10 anos. (*) Vida útil calculada com base no vencimento do contrato de locação. Os métodos de depreciação, as vidas úteis e os valores residuais serão revisados a cada encerramento de exercício financeiro. f. Ativos intangíveis e Ágio: O ágio por rentabilidade futura (goodwill) é um ativo que representa benefícios econômicos futuros resultantes dos ativos adquiridos em combinação de negócios. O ágio é mantido pelo custo, deduzido das perdas por redução ao valor recuperável acumuladas. Para mensurar estas perdas é necessária uma avaliação de expectativa de rentabilidade futura periodicamente por uma instituição independente. Nos exercícios findos em 31 de dezembro de 2022 e 2021, não foram identificados impairment no valor do ágio, desta forma, nenhuma provisão foi realizada. Ativos intangíveis que são adquiridos pela Companhia e suas controladas e que têm vidas úteis finitas são mensurados pelo custo, deduzido da amortização acumulada e quaisquer perdas acumuladas por redução ao valor recuperável. g. Instrumentos financeiros - Ativos e Passivos financeiros: Os instrumentos financeiros básicos e,

A publicação acima foi realizada e certificada no dia 24/03/2023



Acesse a página de Publicações Legais no site do Jornal Data Mercantil, apontando a câmera do seu celular no QR Code, ou acesse o link: www.datamercantil.com.br/publicidade_legal



... continuação

RCB Investimentos S.A.

constituída à razão de 5% do lucro líquido apurado em cada exercício até o limite de 20% do capital social realizado. A companhia poderá deixar de constituir a reserva legal no exercício em que o saldo dessa reserva, acrescido do montante das reservas de capital, exceder 30% (trinta por cento) do capital social nos termos do artigo 193 da Lei nº 6.404/76. Devido ao aumento no capital social ocasionado pelo vencimento da outorga 2020, a Companhia apropriou mais R\$ 9.583 em sua Reserva Legal. O saldo acumulado de reserva legal era de R\$ 2.749.414 em 31 de dezembro de 2022 (R\$2.739.831 em 31 de dezembro de 2021). **d. Reserva de Retenção de Lucros:** É constituída para a aplicação em investimentos previstos no orçamento de capital. A destinação final será aprovada em Assembleia Geral Ordinária. Em 31 de dezembro de 2022 a Companhia possuía saldo de reserva de retenção de lucros no valor de R\$6.046.081 (R\$16.209.318 em 31 de dezembro de 2021).

(i) Dividendos provisionados a pagar

	2022	2021
USA Fundo de Investimentos em Participações Multies-tratégia	4.161.980	2.917.500
Bradesco Holding de Investimentos S.A	8.323.947	16.250.000
Wattana Empreendimentos e Participações S.A.	23.188.179	5.832.500
Total	35.674.106	25.000.000

• RCB Investimentos S.A.

	Valores em 2022
Lucro Líquido	62.758.188
(-) Reserva Legal (5% do lucro líquido)	9.583
(=) Base para distribuição de dividendos	62.767.771
Dividendo mínimo obrigatório 33% após reserva legal	20.713.364
(-) Antecipação de dividendos em 2022	(25.000.000)
(=) Saldo disponível para Dividendos	37.767.771
(=) Dividendos Propostos	35.674.106
Dividendos totais 2022	60.674.106

A Companhia realizou a antecipação de dividendos no exercício findo em 31 de dezembro de 2022 com base no balanço semestral, no montante de R\$ 25.000.000, conforme deliberado em Ata de Reunião do Conselho datada de 09 de agosto de 2022. Em 26 de Janeiro de 2023 o Conselho de Administração aprovou em reunião o pagamento dos dividendos no montante de R\$35.674.106 com base nos cálculos de dividendos do Estatuto. **• Composição dos acionistas da controladora:** A quantidade de ações emitidas pela companhia e seus respectivos titulares está assim demonstrada:

31 de dezembro de 2021

Nome do acionista	Quantidade de ações detidas	% participação
Bradesco Holding de Investimentos S.A	1.701.676	65,00%
Wattana Empreendimentos e Participações S.A.	610.857	23,33%
USA Fundo de Investimentos em Participações Multiestratégia	305.429	11,67%
Total	2.617.962	100,00%

31 de dezembro de 2022

Nome do acionista	Quantidade de ações detidas	% participação
Bradesco Holding de Investimentos S.A	1.701.676	65,00%
Wattana Empreendimentos e Participações S.A.	610.857	23,33%
USA Fundo de Investimentos em Participações Multiestratégia	305.429	11,67%
Total	2.617.962	100,00%

e. Remuneração com base em ações (Opção de Ações) (a) Objeto e Diretrizes do plano: A Companhia aprovou o Plano de Opção de Compra de Ações em 06 de Maio de 2020 na Ata de Reunião de Conselho de Administração, limitado a 157.078 ações a serem outorgadas até a data de 31 de Dezembro de 2024, tem por objetivo a criação de mecanismo que favorecem a identificação, formação e desenvolvimento dos seus profissionais, por meio de uma operação mercantil, onde serão oferecidas Opção de Ações da Companhia a valor justo, na qual o profissional realizará o pagamento a Companhia por tais opções. **(b) Características do plano:** Os participantes do plano além de serem superiores ao cargo de gestão precisam estar elegíveis as características criadas pelo Conselho de Administração da Companhia ("Conselho de Administração"), formado pelos sócios, administradores e diretores executivos. O Comitê Executivo possui uma prática de avaliar os colaboradores, com o objetivo de identificar os potenciais destaques para a Companhia, sendo assim uma forma de identificar quais serão os colaboradores elegíveis ao SOP (Plano de pagamento baseado em ações). Algumas das características de análise e enquadramento pelo Conselho são as seguintes: (i) meritocracia; (ii) engajamento com a cultura e ética da Companhia; (iii) histórico do colaborador, considerando o período na Companhia; (iv) proatividade e engajado com o futuro da Companhia; e (v) dentre outros fatores qualitativos. **(c) Valor Justo e Premisas Econômicas utilizadas para Reconhecimento dos Custos:** a) O valor justo da data de concessão das Opção de Ações foi calculado considerando o EBTIDA; (b) Valor do prêmio nas outorgadas das opções foi mensurado pelo modelo Black-Scholes-Merton; (c) Variação entre os períodos, são corrigidos pelo indexador - IPCA; (d) Valores em reais - R\$. (e) o registro contábil do plano de opção na data da outorga foi realizado considerando a data da aquisição do direito pelo beneficiário e seguindo as diretrizes do CPC 10, com o respectivo reconhecimento do caixa em contrapartida ao patrimônio líquido, ao valor registrado de R\$ 1.880.665 (R\$ 702.422 em 2021).

Preço médio de compra por ação

Opções	Preço médio de compra por ação
Em 1º de Janeiro de 2020	-
Concedida durante o período	100,37
Prescrita durante o período	-
Exercida durante o período	-
Expirada durante o período	-
Em aberto em 31 de dezembro de 2020	100,37
Concedida durante o período	195,60
Prescrita durante o período	35,997
Exercida durante o período	-
Expirada durante o período	-
Em aberto em 31 de dezembro de 2021	141,22
Concedida durante o período	361,67
Prescrita durante o período	-
Exercida durante o período	100,37
Expirada durante o período	-
Em aberto em 31 de dezembro de 2022	265,92
Concedida durante o período	157,078
Prescrita durante o período	30,082
Exercida durante o período	24,062
Expirada durante o período	20,900
Em aberto em 31 de dezembro de 2020	157,078
Concedida durante o período	26,438
Prescrita durante o período	35,997
Exercida durante o período	47,910
Expirada durante o período	47,910
Em aberto em 31 de dezembro de 2021	83,907
Concedida durante o período	361,67
Prescrita durante o período	195,60
Exercida durante o período	100,37
Expirada durante o período	100,37
Em aberto em 31 de dezembro de 2022	265,92
Concedida durante o período	2,617
Prescrita durante o período	1,103
Exercida durante o período	31,032
Expirada durante o período	31,032
Em aberto em 31 de dezembro de 2022	62,435

Total de opções do programa 157.078
Reunião do Comitê de remuneração 09/09/2022 30/08/2021 24/06/2020
Total de opções outorgadas 26.438 35.997 47.910
Total de opções em circulação 62.435 83.907 47.910
Preço de exercício da ação 361,67 195,60 100,37
Valor Justo da opção 361,67 195,60 100,37
Vencimento médio remanescente (em anos)
2 anos e 1 anos -
3 meses e 3 meses -
31/03/2025 31/03/2024 31/03/2022
Preço da recompra da ação
2 anos e 2 anos e 1 anos e 9 meses -
361,67 -
Duração da ação

Alexandre do Rosário Nobre – Sócio-diretor **Antônio Carvalho Moraes Júnior – Contador CRC Nº 047683-O**

Relatório dos Auditores Independentes sobre as Demonstrações Contábeis Individuais e Consolidadas

Aos Acionistas e Conselho de Administração da RCB Investimentos S.A. – São Paulo-SP. **Opinião:** Examinamos as demonstrações contábeis individuais e consolidadas da RCB Investimentos S.A. (Companhia), identificadas como controladora e consolidada, respectivamente, que compreendem o balanço patrimonial em 31 de dezembro de 2022 e as respectivas demonstrações do resultado, do resultado abrangente, das mutações do patrimônio líquido e dos fluxos de caixa para o exercício findo nessa data, bem como as correspondentes notas explicativas, compreendendo as políticas contábeis significativas e outras informações elucidativas. Em nossa opinião, as demonstrações contábeis individuais e consolidadas acima referidas apresentam adequadamente, em todos os aspectos relevantes, a posição patrimonial e financeira, individual e consolidada, da RCB Investimentos S.A. em 31 de dezembro de 2022, o desempenho individual e consolidado de suas operações e os seus respectivos fluxos de caixa individuais e consolidados para o exercício findo nessa data, de acordo com as práticas contábeis adotadas no Brasil. **Base para opinião:** Nossa auditoria foi conduzida de acordo com as normas brasileiras e internacionais de auditoria. Nossas responsabilidades, em conformidade com tais normas, estão descritas na seção a seguir intitulada "Responsabilidades dos auditores pela auditoria das demonstrações contábeis individuais e consolidadas". Somos independentes em relação à Companhia e suas controladas, de acordo com os princípios éticos relevantes previstos no Código de Ética Profissional do Contador e nas normas profissionais emitidas pelo Conselho Federal de Contabilidade, e cumprimos com as demais responsabilidades éticas de acordo com essas normas. Acreditamos que a evidência de auditoria obtida é suficiente e apropriada para fundamentar nossa opinião. **Outras informações que acompanham as demonstrações contábeis individuais e consolidadas e o relatório dos auditores independentes:** A administração da Companhia é responsável por essas outras informações que compreendem o Relatório da Administração. Nossa opinião sobre as demonstrações contábeis individuais e consolidadas não abrange o Relatório da Administração e não expressamos qualquer forma de conclusão de auditoria sobre esse relatório. Em conexão com a auditoria das demonstrações contábeis individuais e consolidadas, nossa responsabilidade é a de ler o Relatório da Administração e, ao fazê-lo, considerar se esse relatório está, de forma relevante, inconsistente com as demonstrações contábeis ou com nosso conhecimento obtido na auditoria ou, de outra forma, aparenta estar distorcido de forma relevante. Se, com base no trabalho realizado, concluirmos que há distorção relevante no Relatório da Administração, somos requeridos a comunicar esse fato. Não temos nada a relatar a este respeito. **Responsabilidade da administração pelas demonstrações contábeis individuais e consolidadas:** A administração é responsável pela elaboração e adequada apresentação das demonstrações contábeis individuais e consolidadas de acordo com as práticas contábeis adotadas no Brasil e pelos controles internos que ela determinou como necessários para permitir a elaboração de demonstrações contábeis livres de distorção relevante, independentemente se causada por fraude ou erro. Na elaboração das demonstrações contábeis individuais e consolidadas, a administração é responsável pela avaliação da capacidade de a Companhia continuar operando, divulgando, quando aplicável, os assuntos relacionados com a sua continuidade operacional e o uso dessa base contábil na elaboração das demonstrações contábeis, a não ser que a administração pretenda liquidar a Companhia e suas controladas ou cessar suas operações, ou não tenha nenhuma alternativa realista para evitar o encerramento das operações. **Responsabilidade dos auditores pela auditoria das demonstrações contábeis individuais e consolidadas:** Nossos objetivos são obter segurança razoável de que as demonstrações contábeis individuais e consolidadas, tomadas em conjunto, estão livres de distorção relevante, independentemente se causada por fraude ou erro, e emitir relatório de auditoria contendo nossa opinião. Segurança razoável é um alto nível de segurança, mas não uma garantia de que a auditoria realizada de acordo com as normas brasileiras e internacionais de auditoria sempre detectará as eventuais distorções relevantes existentes. As distorções podem ser decorrentes de fraude ou erro e são consideradas relevantes quando, individualmente ou em conjunto, possam influenciar, dentro de uma perspectiva razoável, as decisões econômicas dos usuários tomadas com base nas referidas demonstrações contábeis. Como parte da auditoria realizada de acordo com as normas brasileiras e internacionais de auditoria, exercemos julgamento profissional e mantemos ceticismo profissional ao longo da auditoria. Além disso: • Identificamos e avaliamos os riscos de distorção relevante nas demonstrações contábeis individuais e consolidadas, independentemente se causada por fraude ou erro, planejamos e executamos procedimentos de auditoria em resposta a tais riscos, bem como obtemos evidência de auditoria apropriada e suficiente para fundamentar nossa opinião. O risco de não detecção de distorção relevante resultante de fraude é maior do que o proveniente de erro, já que a fraude pode envolver o ato de burlar os controles internos, conluio, falsificação, omissão ou representações falsas intencionais. Obtemos entendimento dos controles internos relevantes para a auditoria para planejar os procedimentos de auditoria apropriados às circunstâncias, mas, não, com o objetivo de expressarmos opinião sobre a eficácia dos controles internos da Companhia e suas controladas. • Avaliamos a adequação das políticas contábeis utilizadas e a razoabilidade das estimativas contábeis e respectivas divulgações feitas pela administração. • Concluímos sobre a adequação do uso, pela administração, da base contábil de continuidade operacional e, com base nas evidências de auditoria obtidas, se existe incerteza relevante em relação a eventos ou condições que possam levantar dúvida significativa em relação à capacidade de continuidade operacional da Companhia e suas controladas. Se concluirmos que existe incerteza relevante, devemos chamar atenção em nosso relatório de auditoria para as respectivas divulgações nas demonstrações contábeis individuais e consolidadas ou incluir modificação em nossa opinião, se as divulgações forem inadequadas. Nossas conclusões estão fundamentadas nas evidências de auditoria obtidas até a data de nosso relatório. Todavia, eventos ou condições futuras podem levar a Companhia e suas controladas a não mais se manter em continuidade operacional. • Avaliamos a apresentação geral, a estrutura e o conteúdo das demonstrações contábeis, inclusive as divulgações e se as demonstrações contábeis individuais e consolidadas representam as correspondentes transações e os eventos de maneira compatível com o objetivo de apresentação adequada. • Obtemos evidência de auditoria apropriada e suficiente referente às informações financeiras das entidades ou atividades de negócio do grupo para expressar uma opinião sobre as demonstrações contábeis individuais e consolidadas. Somos responsáveis pela direção, supervisão e desempenho da auditoria do grupo e, consequentemente, pela opinião de auditoria. Comunicamos nos com a administração a respeito, entre outros aspectos, do alcance planejado, da época da auditoria e das constatações significativas de auditoria, inclusive as eventuais deficiências significativas nos controles internos que identificamos durante nossos trabalhos. São Paulo, 14 de março de 2023.

KPMG Auditores Independentes Ltda. – CRC SP 014.428/O-6
Gustavo Mendes Bonini – Contador CRC 1SP 296.875/O-4



BRDOCS

Documento assinado e certificado digitalmente Conforme MP 2.200-2 de 24/08/2001 Confira ao lado a autenticidade



A publicação acima foi realizada e certificada no dia 24/03/2023

Acesse a página de Publicações Legais no site do **Jornal Data Mercantil**, apontando a câmera do seu celular no QR Code, ou acesse o link: www.datamercantil.com.br/publicidade_legal



ITOCHU Brasil S.A.					
CNPJ/MF nº 61.274.155/0001-00					
Relatório da Diretoria					
Prezados senhores: Em cumprimento às disposições legais e estatutárias, submetemos a apreciação de V.Sas. as Demonstrações Financeiras, relativas ao exercício encerrado em 31 de dezembro de 2022, permanecendo à disposição dos Senhores Acionistas para esclarecimentos.					
São Paulo, 10 de Março de 2023.					
A Diretoria					
Balanco Patrimonial – Encerrado em 31 de dezembro de 2022 e 2021 (Em Reais)			Demonstrações de Resultados – Exercícios findos em 31 de dezembro de 2022 e 2021 (Em Reais)		
Ativo	2022	2021	Passivo	2022	2021
Circulante			Circulante		
Caixa e Bancos	695.382	22.790.547	Contas a Pagar	31.460.131	18.823.397
Títulos Vinculados no Mercado Aberto	21.096.576	8.020.719	Salários e Férias a pagar	853.018	851.126
Duplicatas a Receber	46.195.823	19.690.996	Obrigações Fiscais e Sociais	1.014.539	976.651
Notas a Receber	1.130.543	1.456.858	IRPJ e CSLL a pagar	9.019.374	4.405.483
Adiantamentos Diversos	109.018	-	Emprestimos	15.027.319	9.345.911
Mercadorias Estoques	15.386.372	2.490.030	Instrumentos Financeiros Derivativos	-	766.353
Contas a Receber	7.007.948	6.737.169	57.374.381	35.168.921	
Despesas Antecipadas	1.137.907	279.943	Realizável a Longo Prazo		
Tributos a Compensar	15.423.424	10.779.454	IRPJ e CSLL diferidos (p)	80.572	-
Instrumentos Financeiros Derivativos	213.130	-	Provisão Atuarial	510.549	403.767
108.396.123	72.245.716		591.121	403.767	
Realizável a Longo Prazo			Patrimônio Líquido		
IRPJ e CSLL diferidos	504.755	728.471	Capital	18.193.834	18.193.834
	504.755	728.471	Reserva Legal	3.638.767	3.638.767
Permanente			Retenção de Lucros	39.109.786	24.879.757
Investimento	9.296.655	8.343.996	60.942.387	46.712.358	
Imobilizado	710.356	966.863			
Diferido	-	-	Total do Passivo	118.907.889	82.285.046
Total do Ativo	118.907.889	82.285.046			
Demonstrações das Mutações do Patrimônio Líquido – Exercícios findos em 31 de dezembro de 2022 e 2021 (Em Reais)			Demonstrações de Fluxo de Caixa – Metodo Indireto Exercícios Findos em 31 de dezembro de 2022 e 2021 (Em Reais)		
	Capital	Reserva Legal	Reserva Lucros	Lucros ou Prejuízos Acumulados	Total
	2022	2021	2022	2021	2022
Saldo em 31.12.2020	18.193.834	3.638.767	25.785.449	-	47.618.050
Outros resultados Abangentes	-	-	(276.697)	-	(276.697)
Distribuição de Dividendos	-	-	(7.910.000)	-	(7.910.000)
Resultado do exercício	-	-	-	7.281.004	7.281.004
Reserva Legal	-	-	-	-	-
Destinação de lucros acumulados	-	-	7.281.004	(7.281.004)	-
Saldo em 31.12.2021	18.193.834	3.638.767	24.879.757	-	46.712.358
Ajustes de Exercícios Anteriores	-	-	(23.347)	-	(23.347)
Outros resultados Abangentes	-	-	607.068	-	607.068
Distribuição de Dividendos	-	-	(5.220.000)	-	(5.220.000)
Resultado do exercício	-	-	-	18.866.308	18.866.308
Reserva Legal	-	-	-	-	-
Destinação de lucros acumulados	-	-	18.866.308	(18.866.308)	-
Saldo em 31.12.2022	18.193.834	3.638.767	39.109.786	-	60.942.387
Notas Explicativas às Demonstrações Financeiras – Exercícios Findos em 31 de dezembro de 2022 e 2021 (Em Reais)			Notas Explicativas às Demonstrações Financeiras – Exercícios Findos em 31 de dezembro de 2022 e 2021 (Em Reais)		
1. Contexto Operacional – A empresa tem por objetivo a representação, importação, exportação, industrialização e comércio em geral.			qualquer ajuste de impostos a pagar relativo a anos anteriores. As taxas vigentes são: Imposto de renda – Calculado à alíquota de 15% sobre o lucro tributável, acrescido do adicional de 10%. Contribuição social – Calculada à alíquota de 9% sobre o lucro contábil ajustado.		
2. Apresentação das demonstrações financeiras – As demonstrações financeiras foram elaboradas com base nas práticas contábeis emanadas da legislação societária brasileira. Descrição das principais práticas contábeis. a. Aplicações financeiras: Registradas ao custo, acrescido dos rendimentos incorridos até a data do balanço, que não supera o valor de mercado. b. Imobilizado: Registrado ao custo de aquisição, formação ou construção. A depreciação é calculada pelo método linear a taxas que levam em conta o tempo de vida útil dos bens. c. Direitos e obrigações: Atualizados à taxa de câmbio e encargos financeiros, nos termos dos contratos vigentes, de modo que reflitam os valores incorridos até a data do balanço. d. Instrumentos financeiros Derivativos: Os ativos e passivos financeiros estão demonstrados por valores justos de mercado, sendo as transações com instrumentos financeiros derivativos, sem fins especulativos, apenas com o objetivo de reduzir riscos relacionados a taxas de câmbio. e. Imposto de renda e contribuição social: O imposto do período é o imposto a pagar calculado sobre o lucro tributável do ano, usando as taxas de impostos em vigor na data do balanço, e			3. Imobilizado		
	2022	2021	2022	2021	
Edifícios	1.360.969	1.360.969	Edifícios	1.360.969	
Instalações	100.160	100.160	Instalações	100.160	
Móveis e Utensílios	647.053	648.802	Móveis e Utensílios	647.053	
Equipamentos de Processamento Eletrônico de Dados	1.021.031	1.069.613	Equipamentos de Processamento Eletrônico de Dados	1.021.031	
Sistemas Aplicativos Softwares	405.811	405.811	Sistemas Aplicativos Softwares	405.811	
Veículos	1.810.224	1.807.224	Veículos	1.810.224	
	5.345.249	5.392.579			
(-) Depreciações	(4.634.893)	(4.425.716)	(-) Depreciações	(4.634.893)	
Líquido	710.356	966.863	Líquido	710.356	
4. Capital – O Capital Social de R\$. 18.193.834,27 está dividido em 6.879.841 ações ordinárias nominativas e 789.223 ações preferenciais nominativas.			Capital Estrangeiro		
	18.193.834,27				
	18.193.834,27				

Caravelas Negócios Imobiliários S.A.					
CNPJ nº 13.019.760/0001-92					
RELATÓRIO DA DIRETORIA					
Senhores Acionistas: Em conformidade com as disposições legais e estatutárias esta diretoria submete à vossa apreciação o Balanco Patrimonial e demais Demonstrações Financeiras relativas ao exercício encerrado em 31 de dezembro de 2022, colocando-se à vossa disposição para prestar os esclarecimentos necessários.					
Balanco Patrimonial em 31 de dezembro de 2022 (Em Reais)		Demonstração do Resultado do Exercício (Em Reais)		Demonstração dos Fluxos de Caixa (Em Reais)	
Ativo	2022	2021	2022	2021	2022
Circulante					
Caixa e equivalentes de caixa	980.314	485.147	Receita operacional bruta	2.200.000	18.000.000
Estoques	1.246.227	1.480.454	(-) Devoluções, abatimentos, impostos	-	-
Outros créditos	948.842	5.239.826	Receita operacional líquida	2.200.000	18.000.000
Não circulante	2.417	2.716	(-) Custo dos produtos vendidos	(234.227)	(2.202.000)
Total do ativo	3.177.799	7.208.143	Resultado operacional bruto	1.965.773	15.798.000
Passivo	2022	2021	Despesas operacionais		
Circulante			Despesas administrativas	(143.607)	(163.418)
Fornecedores	3.760	-	Despesas gerais	(218.076)	(794.808)
Obrigações tributárias	-	2.569	Despesas tributárias	(364.184)	(994.352)
Obrigações trabalhistas	12.555	21.954	Receitas/despesas financeiras líquidas	43.917	(158.992)
Patrimônio líquido			Resultado operacional líquido	1.283.823	13.686.430
Capital social	2.083.620	7.183.620	Resultado antes do IRPJ e CSLL	1.283.823	13.686.430
Reserva legal	-	-	Contribuição social	(25.873)	(198.194)
Lucros/prejuízos acumulados	1.077.865	-	Imposto de renda sobre o lucro	(42.057)	(362.948)
Total do passivo	3.177.799	7.208.143	Lucro líquido do exercício	1.215.893	13.125.288
			Resultado por ação	0,28	2,99
Notas Explicativas		Notas Explicativas		DIRETORIA	
1. As demonstrações financeiras foram elaboradas de acordo com a Lei nº 6.404/76 com as alterações da Lei nº 11.638/07. 2. O capital social é constituído por 5.883.620 de ações nominativas, sendo 2.191.810 ordinárias e 2.191.810 preferenciais sem valor nominal.				Valnei Vargas Origuela - Diretor Presidente	
				Paulo Cesar de Albuquerque - Diretor	
				Eduardo Ferreira Santos - Diretor	
				Clóvis Tavares da Silva, Contador CT CRC nº 143.355-0/0	



