

Dólar mergulha abaixo dos R\$ 4,80 no sétimo dia de queda

O dólar mergulhava pelo sétimo dia seguido nesta quinta-feira (24), afundando abaixo da barreira dos R\$ 4,80, o que coloca a taxa de câmbio perto de renovar a sua cotação mínima desde o início da pandemia de Covid-19. Às 11h35, dólar comercial à vista caía 1,44%, a R\$ 4,7730 na venda.

Juros elevados, ações com potencial de valorização na Bolsa de Valores e o impulso dado pela guerra na Ucrânia na valorização do petróleo, uma das commodities mais importantes produzidas no Brasil, fortalecem um contexto global que desde o início do ano favorece a entrada de investimentos de estrangeiros no país.

Na véspera, o dólar encerrou com a menor cotação desde o início da pandemia. A moeda americana cedeu

1,44%, a R\$ 4,8430. Em 13 de março de 2020, dois dias após a OMS (Organização Mundial da Saúde) ter declarado a disseminação global do novo coronavírus, o dólar terminou o pregão cotado a R\$ 4,8280.

Até esta quarta (23), a cotação da moeda dos Estados Unidos acumulava queda de mais de R\$ 1 em relação ao pico, atingido em 13 de maio de 2020, quando fechou em R\$ 5,90. Isso representa uma queda de 18%.

Neste ano, o real apresenta a maior valorização frente à divisa americana, quando o comparado a outras 23 moedas de países emergentes. O retorno à vista da divisa brasileira é de aproximadamente 16%.

Bolsa ganha força e passa dos 118 mil pontos A Bolsa de Valores brasileira ganhava impulso também pelo sétimo


dia consecutivo, com o seu principal índice, o Ibovespa, avançando 0,46%, a 118.001 pontos.

Responsáveis por 53% das movimentações financeiras na Bolsa, investidores estrangeiros têm participação importante neste bom momento do Ibovespa.

Desde o início do ano até a última terça-feira (22), o saldo das operações realizadas por eles estava em R\$ 84 bilhões. Isso representa 82% do saldo de R\$ 102,3 bilhões de todo o ano de 2021, que teve o recorde da série histórica.

Entre os principais atrativos do Brasil para o exterior estão as ações das empresas de matérias-primas e, entre elas, o petróleo ganhou ainda mais importância com a ameaça de escassez provocada pela guerra da Ucrânia.

Folhapress



Economia



Máscaras já começam a sumir de linhas de produção nacionais

Página - 03

Deputados criticam decisão do governo Bolsonaro de zerar imposto de importação de etanol

Página - 03



Política

YouTube tem no ar ao menos 1.701 vídeos com ataques ao sistema eleitoral, diz estudo

Página - 04

Lula diz ter pena dos 'moleques messiânicos' da Lava Jato e cita condenação de Deltan

Página - 04

Bitcoin

Bitcoin (BTC) sobe acima de US\$ 43.500 e mercado reaquece

Pág - 05

Banco da Inglaterra planeja estrutura regulatória para criptomoedas

Pág - 05



No Mundo

Refugiados consideram brasileiros acolhedores, mas sofrem discriminação, diz pesquisa



Refugiados que vivem no país consideram os brasileiros solidários e acolhedores, mas muitos relatam ter sofrido discriminação por sua nacionalidade ou sua raça, especialmente os que vêm de países da África, mostra uma pesquisa que avaliou a percepção e as dificuldades vividas por esses imigrantes.

O levantamento, realizado pela ONG Estou Refugiado com o Instituto Qualibest entre janeiro e setembro de 2021, entrevistou 503 refugiados ou solicitantes de refúgio.

A amostra não é representativa dessa população, mas tem um perfil semelhante ao da média desses imigrantes, com a maioria tendo vindo da Venezuela (61%) e morando em Boa Vista (39% do total) ou São Paulo (34%). Os demais são angolanos, congo-

leses, sírios e de países como Colômbia e Cuba, e o tempo em que estão no Brasil varia de seis meses a sete anos.

Questionados sobre pontos positivos e negativos dos brasileiros, a maioria disse que os consideram solidários (62%) e acolhedores (59%). Mais de 40% afirmaram não ver pontos negativos, mas, entre os demais, os defeitos mais associados com os brasileiros foi o de serem relapsos (23%), briguentos (19%) e preconceituosos (18%).

No geral, 47% disseram ter sofrido algum tipo de discriminação no país, especialmente relacionada à nacionalidade e à raça. Entre os refugiados africanos o percentual é bem maior: 64%.

Os dois maiores fatores apontados como motivadores para migrar foram a crise econômica -especialmente no caso dos venezuelanos- e per-

seguição política ou guerras.

Eles dizem ter escolhido o Brasil como destino principalmente por terem parentes ou amigos no país e pela ideia de que seria mais fácil encontrar trabalho (23%), algo que nem sempre se confirma na prática: metade dos entrevistados considera difícil ou muito difícil encontrar trabalho no Brasil, e esse foi o principal fator mencionado por eles entre os maiores problemas que enfrentam.

Além da falta de vagas disponíveis, eles citaram como entraves para a colocação no mercado de trabalho o fato de não conhecerem ninguém (35%), problemas com o idioma (33%) ou para revalidar seus diplomas (28%), além da discriminação contra imigrantes por parte dos empregadores (25%).

Flávia Mantovani/Folhapress

Zelenski pede que Otan envie 'ajuda militar irrestrita' à Ucrânia

O presidente da Ucrânia, Volodymyr Zelenski, fez um duro discurso nesta quinta-feira (24) transmitido virtualmente durante a reunião dos membros da Otan em Bruxelas, na Bélgica.

“Para salvar as pessoas e nossas cidades, a Ucrânia precisa de ajuda militar irrestrita. Assim como a Rússia usa todo o seu arsenal contra nós sem restrições”, disse.

Zelenski pediu que a aliança militar envie jatos, tanques, armas antinavios e equipamento militar para de-

fesa aérea. Disse ainda que a Rússia tem planos de avançar sobre outros países do Leste Europeu, como a Polônia. “A Otan ainda precisa mostrar o que a aliança pode fazer para salvar as pessoas”, argumentou.

O secretário-geral da Otan, Jens Stoltenberg, reiterou nesta quinta que não tem planos de enviar soldados ou aviões à Ucrânia. Mas a aliança se comprometeu com o envio de equipamento para “se proteger contra ameaças químicas, biológicas, radiológicas e nucleares”. Folhapress



Coreia do Norte faz maior teste de míssil nuclear antes de reunião da Otan



Poucas horas antes de a Otan (aliança militar ocidental) se reunir para discutir novos passos contra a Rússia na guerra da Ucrânia, a Coreia do Norte fez seu maior teste com um míssil intercontinental com capacidade nuclear —o primeiro desde 2017.

O ditador Kim Jong-un é um dos poucos aliados de Vladimir Putin, e o disparo abre uma nova frente de preocupação para o presidente americano, Joe Biden, que empenhou muitas fichas diplomáticas ao reunir-se pessoalmente com os outros 29

chefes de governo da Otan em Bruxelas nesta quinta (24).

Estados Unidos, Japão e Coreia do Sul condenaram o teste. Segundo o Ministério da Defesa japonês, provavelmente foi o primeiro com um míssil Hwasong-17, apresentado em um desfile militar em Pyongyang em 2020. O lançamento ocorreu às 15h44 locais (3h44 em Brasília), três horas antes de os líderes ocidentais posarem para a primeira foto do seu encontro.

O teste impressionou os sul-coreanos, que o calcularam: o míssil voou por 71 mi-

nutos a até 6.200 km, cobrindo uma distância de 1.080 km, espatifando-se no mar próximo ao Japão. Se utilizasse uma trajetória normal, poderia atingir cidades na costa oeste americana, além de territórios dos EUA no Pacífico como o Havaí e Guam.

O maior teste até aqui havia sido em 2017, quando um modelo Hwasong-15 chegou a 4.475 km de altitude e alcance de 950 km, voando por 53 minutos. Para demonstrar prontidão, Seul disparou uma série de mísseis menores em teste.

Igor Gielow/Folhapress

Jornal Data Mercantil Ltda

Rua XV de novembro, 200
Conj. 21B – Centro – Cep.: 01013-000
Tel.: 11 3361-8833
E-mail: comercial@datamercantil.com.br
Cnpj: 35.960.818/0001-30

Editorial: Daniela Camargo
Comercial: Tiago Albuquerque

Serviço Informativo: Folha Press, Agência Brasil, Senado, Câmara, Biznews, IstoéDinheiro, Neofeed, Notícias Agrícolas.

Rodagem: Diária

Fazemos parte da



Máscaras já começam a sumir de linhas de produção nacionais



A centenária Lupo, a maior fabricante nacional de máscaras de proteção contra a Covid-19, decidiu suspender a produção do acessório no seu parque fabril de 130 mil metros quadrados, com unidades em Araraquara (SP) e Itabuna (BA), apurou a Folha.

A Lupo avaliou que o fim da obrigatoriedade da proteção nos grandes centros urbanos, este mês, já permitiria à empresa interromper a fabricação do produto, que tem como principais canais de vendas o site e as cerca de 430 franquias da marca espalhadas pelo país.

Entre abril de 2020 e setembro de 2021, foram aproximadamente 70 milhões de unidades vendidas, incluindo a marca Trifil, que pertence à companhia.

Procurada, a Lupo não

atendeu a reportagem porque está em período de silêncio. A empresa tem capital aberto e está às vésperas da divulgação dos seus resultados financeiros referentes ao quarto trimestre de 2021.

De acordo com os últimos dados divulgados, a Lupo faturou cerca de R\$ 257 milhões com o produto no acumulado de janeiro a setembro do ano passado. Em todo o ano de 2020, havia faturado R\$ 59,1 milhões com a categoria.

Vice-campeã de vendas entre janeiro e setembro de 2021, período em que a empresa como um todo faturou R\$ 1,12 bilhão, a categoria de máscaras só perdeu para a de cuecas, mas ficou à frente do segmento de meias (produto que deu origem à companhia) e da categoria de produtos esportivos (como camisetas, shorts e bermudas).

Outras fabricantes, como a gaúcha Fiber Knit, tomaram a mesma iniciativa. A produção das máscaras esportivas da marca, que foram o acessório oficial da equipe olímpica do Brasil no Japão no ano passado, chegou a 12 mil unidades por dia, mas desde fevereiro está suspensa. Até agora, a empresa vendeu 4,5 milhões de unidades.

Antes especializada na fabricação de cabedal para calçados, a Fiber Knit viu nascer nas máscaras um novo mercado, que quintuplicou o seu faturamento, não revelado. Mas a demanda diminuiu a partir de novembro, reacendeu em janeiro com a ômicron e, em fevereiro, voltou a cair, levando a empresa a suspender a produção, feita em impressora 3D e com garrafas PET como matéria-prima.

Daniele Madureira/Folhapress

Deputados criticam decisão do governo Bolsonaro de zerar imposto de importação de etanol

A Frente Parlamentar pela Valorização do Setor Sucroenergético, composta por deputados de diversos partidos de todas as regiões produtoras de cana-de-açúcar e de etanol do país, criticou a decisão do governo Jair Bolsonaro (PL) de zerar, até o final do ano, o imposto de importação sobre o etanol.

O argumento do governo federal é o de que a medida vai ajudar a reduzir o impacto da população sobre a população.

O deputado federal Arnaldo Jardim (Cidadania), presidente da Frente, afirma que a medida será “pouco eficaz para o controle inflacionário”.

“Além disso, a redução do imposto poderá significar um grave erro se não estiverem contingenciadas no tempo, de uma forma que

a abertura do mercado seja feita dentro de um planejamento que não prejudique o setor”, diz Jardim, em nota.

O parlamentar afirma que, em abril, será iniciada a safra 2022/2023 na maior região produtora de etanol do Brasil, com consequente aumento na oferta para o mercado interno e redução nos preços de comercialização.

“A entrada de etanol importado pode desestruturar a estratégia nacional de armazenagem e distribuição do etanol”, completa Jardim, solicitando que o governo reavalie a medida e suspenda sua implementação.

“Os efeitos da importação serão danosos a uma indústria que representa 2% do PIB Nacional e gera 700 mil empregos diretos”, conclui.

Folhapress



Caixa reduz juro do crédito imobiliário em linha atrelada à poupança



Em evento organizado pela Abrainc (Associação Brasileira de Incorporadoras Imobiliárias) nesta quinta (24), o presidente da Caixa, Pedro Guimarães, anunciou redução na taxa de financiamento imobiliário do banco na linha atrelada à poupança.

A partir de segunda (28), a taxa passa de 2,95% ao ano para 2,8% ao ano, mais o rendimento da poupança e TR. Com o atual rendimento da aplicação, isso equivale a uma taxa final de 8,97% ao ano, acrescida de TR.

A linha de crédito tradicional da Caixa, com taxa fixa atrelada à TR, hoje começa em 8,2% ao ano, mas a média fica em 8,9% ao ano, segundo levantamento da plataforma de crédito MelhorTaxa. Dessa forma, as duas linhas pas-

sam a ter valores similares.

No entanto, os juros da linha atrelada à poupança podem mudar quando a Selic ficar novamente abaixo de 8,5% ao ano, o que altera o rendimento da aplicação.

O presidente do banco também anunciou o início da redução da taxa de crédito imobiliário pelo programa Casa Verde e Amarela para famílias que ganham de R\$ 2.001 a R\$ 2.400, o que já havia sido aprovado pelo Conselho Curador do FGTS na última semana.

A redução é de 0,5 ponto percentual. Para famílias do Norte e Nordeste, a taxa passa a ser de 4,25% ao ano, enquanto famílias das demais regiões pagam taxa de 4,5%.

Os novos valores começam a valer em 12 de abril. Essas pessoas serão incluídas

no grupo 1 do programa, em vez da atual classificação no grupo 2.

“Isso ainda não é suficiente [para resolver problema habitacional], mas é um passo”, diz Guimarães.

Segundo ele, o orçamento para oferta de crédito no Casa Verde e Amarela subiu 20% neste ano.

O banco projeta que R\$ 160 bilhões serão usados em 2022 para financiamento imobiliário, no SBPE, com recursos da poupança, e no Casa Verde e Amarela, com fundos do FGTS, aumento de 13,5%.

Cerca de R\$ 100 bilhões serão destinados aos financiamentos do SBPE (Sistema Brasileiro de Poupança e Empréstimo).

Folhapress

Política

YouTube tem no ar ao menos 1.701 vídeos com ataques ao sistema eleitoral, diz estudo



O YouTube mantém no ar pelo menos 1.701 vídeos com ataques ao sistema eleitoral brasileiro e acusações infundadas de fraude nas urnas.

Juntos, esses vídeos acumulam, até hoje, 67,7 milhões de visualizações e 368.955 comentários, segundo levantamento do pesquisador Marcelo Alves, professor do Departamento de Comunicação da PUC do Rio.

Segundo o estudo, o canal com maior número de visualizações de vídeos com ameaças à integridade eleitoral é o Pingos nos Is, com 15,7 milhões de visualizações, seguido de Folha Política (12,6 milhões), Jovem Pan News (2,5 milhões), Foco do Brasil (2,3 milhões) e Bolsonaro TV (2,2 milhões).

O vídeo com maior número de visualizações é o que contém a live do presidente

Jair Bolsonaro de 29 de julho de 2021, em que ele disse que apresentaria o que ele chamava de provas das suas alegações de fraude na eleição de 2018, mas mostrou apenas boatos que circulam há anos na internet e já foram desmentidos anteriormente. O conteúdo teve 1,3 milhão de visualizações.

Em segundo lugar está um vídeo sobre “delegado que apresenta documento sobre urnas adulteradas”, com 1,2 milhão de visualizações.

O YouTube não tinha política de remover conteúdo com acusações falsas de fraude eleitoral no Brasil em 2018 —a proibição de vídeos com alegações de irregularidades só valia para os Estados Unidos e Alemanha.

Nesta terça (22), a plataforma anunciou que começará a remover todos os vídeos que contenham alegações falsas de fraudes, erros ou pro-

blemas técnicos na eleição de 2018, inclusive de forma retroativa, atingindo os que já estão publicados na plataforma.

Bolsonaro e seus aliados protagonizam inúmeros vídeos com afirmações não comprovadas de que houve fraudes eleitorais e a urna eletrônica foi adulterada em 2018, e esse conteúdo é passível de remoção.

“A nova política do YouTube é um reconhecimento da gravidade da situação e um passo positivo na direção de se engajar em reduzir os potenciais impactos que o conteúdo criado e veiculado e plataforma podem ter”, diz Alves.

“Ao mesmo tempo, é muito importante que essas regras sejam aplicadas. Já vimos outras regras serem desenvolvidas, sem a efetiva aplicação.”

Patrícia Campos Melo/Folhapress

Lula diz ter pena dos ‘moleques messiânicos’ da Lava Jato e cita condenação de Deltan

O ex-presidente Lula (PT) chamou nesta quinta-feira (24) de moleques messiânicos os ex-integrantes da Lava Jato de Curitiba. O petista disse que vai estudar novos pedidos de indenização contra eles após as eleições presidenciais deste ano.

Nesta semana, a Quarta Turma do STJ (Superior Tribunal de Justiça) decidiu que o ex-procurador da República Deltan Dallagnol deve pagar indenização de R\$ 75 mil por danos morais ao ex-presidente Lula por “ataques à honra” na entrevista na qual divulgou a denúncia do tríplex em Guarujá (SP).

Essa entrevista ficou conhecida pela apresentação de PowerPoint reproduzida em um painel. Foram 4 votos a 1 a favor da condenação do ex-procurador. Cabe recurso.

Para os ministros, ele usou expressões que não constavam na denúncia e tinham como objetivo ferir a imagem do ex-presidente. À época, Deltan afirmou que Lula era “o grande general” do esquema da Petrobras e que comandou uma “propinocracia”.

Na ação que chegou ao STJ, a defesa de Lula afirmava que a entrevista coletiva de Deltan “se transformou em um deprimente espetáculo de ataque à honra à imagem e à reputação” do ex-presidente.

Eles pediram R\$ 1 milhão em danos morais pela realização da entrevista de setembro de 2016 na qual ele explicou a denúncia da Operação Lava Jato contra Lula pelo caso do tríplex em Guarujá (SP), que mais tarde levou o ex-presidente a ser condenado e preso.

Leonardo Augusto/Folhapress



Tarcísio de Freitas fecha com Republicanos para disputar Governo de São Paulo



O ministro Tarcísio de Freitas (Infraestrutura) fechou acordo para ir para o Republicanos disputar o Governo de São Paulo.

A ideia inicial era que ele fosse para o PL, a pedido do presidente Jair Bolsonaro (PL), que gostaria que ele usasse o número 22.

Nas negociações, também ficou acertado que o ministro João Roma (Cidadania) migrará do Republicanos para o PL para concorrer ao Governo da Bahia.

Como mostrou o jornal Folha de S.Paulo, a candidatura de Tarcísio preocupa rivais, já que ele pode crescer embalado pela polarização e pelo apoio de Bolsonaro.

Além disso, há a avaliação de que o ministro, por ser visto como técnico e menos afeito aos arroubos do presidente, é capaz de furar o teto de votos bolsonarista.

Tarcísio tem sido alvo de críticas até de grupos empresariais e sua fama de realizador é contestada pelos gastos da pasta, que mostram que o Ministério da Infraestrutura investe menos do que no passado.

Reportagem da Folha de S.Paulo desta semana mostrou que Tarcísio é vendido por seu grupo político como um entregador de obras e concessões.

Levantamento feito pela Folha de S.Paulo, porém, mostra que os investimentos

da pasta caíram em relação a gestões anteriores.

Além disso, em São Paulo, estado que Tarcísio pretende administrar, há entregas tímidas na comparação com outras unidades da federação e até obras importantes travadas pelo Ministério da Infraestrutura.

Tarcísio, diante disso, aposta nas grandes concessões, como a do Porto de Santos e a da rodovia Presidente Dutra, como marcas para sua gestão. Ele chegou a ser apelidado de “Thorcízio” por aliados, em uma brincadeira com a força com que usa o martelo durante leilões de ativos públicos.

Julia Chaib/Folhapress

Bitcoin (BTC) sobe acima de US\$ 43.500 e mercado reaquece



Nesta quinta-feira (24), o Bitcoin (BTC) alegrou o dia de muitos investidores e teve uma variação positiva de 3,9%, encostando em US\$ 44 mil. A subida da criptomoeda elevou a variação em sete dias para 7,47%.

O Ether (ETH), criptativo da Ethereum, desempenhou positivamente em 4,41% e está cotado em US\$ 3.100. O criptativo está até então com uma variação semanal positiva de 10,14%.

Segundo dados do CoinMarketCap, a capitalização de mercado da somatória de todos criptoativos voltou ao patamar de US\$ 2 trilhões, uma subida na variação diária de 3,77%.

O volume de negociações do mercado cripto em 24 horas foi de US\$ 107.917.244.577, e a dominância do Bitcoin e do Ether é de respectivamente 41,8% e 18,7%.

O token de governança do jogo Axie Infinity (AXS)

subiu 18,89% e chegou a ser negociado a US\$ 68,14. A rede de camada zero Polkadot (DOT) também obteve valorização em seu criptoativo da rede, de 2,33%.

A Cardano (ADA) surpreendeu muitos e valorizou 10,38% em 24 horas. Assim como Solana (SOL), que voltou ao patamar dos US\$ 100 após subir 10,12% nesse mesmo período.

Tokens não fungíveis (NFTs)

Segundo o site de análise NFTGo, a coleção com maior capitalização de mercado continua sendo Cryptopunks (US\$ 1.659.700.469,65), seguido de Bored Ape Yatch Club (US\$ 941.585.076,12), negociado com uma alta de 0,42% em 24 horas.

Art Blocks conta com uma capitalização de mercado de US\$ 838.169.487,38 e a coloca em quarto após uma leve subida de 0,05%.

Fechando as quatro maiores coleções, Meebits registra

capitalização de mercado de US\$ 740.185.430,83 e variação diária positiva de 0,17%.

Finanças descentralizadas (DeFi)

De acordo com o site de análise Defillama, a Curve (CRV), corretora descentralizada (DeX), apresenta um TVL de US\$ 20,26 bilhões, um decréscimo de 0,09% nas últimas 24 horas.

A MakerDao apresentou crescimento nas últimas 24 horas de 2,19%, estando no patamar de US\$ 16,75 bilhões, mas ainda ocupa o segundo lugar como protocolo DeFi com maior TVL.

Em terceiro lugar, o protocolo Lido (LDO), que garante liquidez aos ativos em staking, aumentou seu TVL em 2,18%, e agora está com US\$ 16,7 bilhões travados no protocolo.

Leonardo Rubinstein Cavalcanti/Money Times

CEO da MicroStrategy, Michael Saylor define bitcoin como “ouro melhorado”

Em entrevista à CNN Business, o bilionário afirmou que quem negocia o bitcoin como ativo de risco não estudou a moeda digital a fundo, e somente quem o fez pode vê-lo como o “ativo de menor risco possível”.

Ainda durante a conversa, Saylor compartilhou sua visão da criptomoeda como propriedade e não como moeda de troca. Segundo ele, é mais interessante comprar US\$ 1 bilhão de dólares em bitcoin do que comprar um prédio do mesmo valor, por exemplo. Ao voltar a falar sobre o ouro, ele explicou que, apesar de também ser considerado uma reserva de valor, o metal precioso tem visto ser valor ser diluído por mineração contínua, além de ser centralizado.

O CEO da maior empresa listada na bolsa de valores norte-americana com bitcoins em seu balanço patrimonial

também compartilhou sua visão sobre o uso de criptoativos por russos, como uma maneira de escapar das sanções impostas ao país. Michael diz não acreditar que o governo em si esteja usando cripto, mas sim famílias de classe média que buscam fugir da inflação, ou que não possuem mais acesso ao sistema bancário.

No final, Saylor afirmou que o movimento de regulação dos ativos digitais em todo o mundo deve atrair cada vez mais os grandes investidores institucionais para a classe de ativos, e que isso deve acontecer nos próximos dois anos.

No mês passado, durante uma queda brusca no mercado de criptomoedas, a MicroStrategy comprou mais US\$ 25 bilhões em bitcoin, levando seu estoque total para quase US\$ 5 bilhões.

Exame



Banco da Inglaterra planeja estrutura regulatória para criptomoedas



O Banco da Inglaterra (BoE) começou nesta quinta-feira a esboçar a primeira estrutura regulatória do Reino Unido para criptoativos, dizendo que embora o setor permaneça pequeno seu rápido crescimento pode representar riscos para a estabilidade financeira no futuro se não for regulamentado.

Criptomoedas têm estado no foco das autoridades em meio a preocupações de que possam ser usadas para contornar sanções impostas contra a Rússia desde o início da invasão à Ucrânia.

“Apesar de criptoativos provavelmente não serem capazes de fornecerem uma forma viável de contornar as

sanções em escala atualmente, a possibilidade de existência de tal comportamento ressalta a importância em assegurar que a inovação em criptomoedas seja acompanhada por políticas públicas efetivas”, afirmou o Comitê de Política Financeira do Banco da Inglaterra em comunicado nesta quinta-feira.

A regulamentação para o setor deve ser baseada na “equivalência”, o que significa que os serviços financeiros relacionados a criptomoedas que desempenham uma função semelhante aos serviços financeiros existentes devem estar sujeitos às mesmas leis, disse o comitê.

Até que os criptoativos sejam totalmente colocados

sob a rede regulatória, o BoE está se concentrando em garantir que os riscos sejam controlados no setor bancário.

O vice-presidente do BoE, Sam Woods, escreveu às instituições financeiras nesta quinta-feira, observando o aumento do interesse de bancos e empresas de investimento no setor.

Os riscos das criptomoedas devem ser “considerados totalmente” pelos conselhos dos bancos e eles provavelmente precisarão adaptar estratégias e sistemas de gerenciamento de risco existentes, disse Woods.

Reuters

Tecnologia

Oscar 2022: onde assistir à cerimônia de premiação ao vivo



A 94ª cerimônia do Oscar, que homenageia e premia grandes produções cinematográficas, será exibida no domingo, dia 27 de março. A premiação será apresentada pelas atrizes e comediantes Regina Hall (Todo Mundo Em Pânico), Amy Schumer (Descompensada) e Wanda Sykes (A Sogra).

Se você procura onde assistir à premiação, o Globoplay irá transmitir com exclusividade a cerimônia, sem nenhum custo, basta estar logado no streaming. Já na TV paga, a transmissão será feita pelos canais TNT e TNT Series. No Globoplay, quem irá apresentar e comentar a premiação serão Maria Beltrão do Globonews, Marcelo Adnet e Fabio Porchat do GNT e a atriz Dira Paes.

Destaques da premiação

A premiação desse ano, contará com um time de peso e grandes nomes do cinema.

Inclusive, o Brasil está próximo de ganhar sua primeira estatueta, como o documentário curta-metragem Onde Eu Moro, do cineasta carioca Pedro Kos. O curta está disputando com Audible, The Queen of Basketball, Três Canções para Benazir e When We Were Bullies na categoria de Melhor Documentário em Curta Metragem.

Entre os outros indicados, podemos destacar o filme Ataque dos Cães, que lidera a lista de indicados com 12 nomeações. O filme é estrelado pelo ator Benedict Cumberbatch, que está indicado na categoria de Melhor Ator. O filme está disponível na Netflix.

Em seguida vem Duna, com 10 indicações, estrelado por Zendaya e Timothée Chalamet. Duna já está disponível no streaming da HBO Max. Belfast e Amor Sublime Amor seguem como terceiro na lista, com um total de 7 in-

dicações cada.

Belfast é uma comédia dramática estrelada por Judi Dench, que segue indicada como Melhor Atriz Coadjuvante. O longa-metragem está em exibição nos cinemas. Já Amor Sublime Amor é um Musical/Romance que pode levar para casa o Oscar de Melhor Diretor, com Steven Spielberg. O Filme está disponível no Disney+.

Com as trilhas sonoras, temos a música tema de Encanto, como uma das favoritas para Trilha Sonora Original. Billie Eilish e Beyoncé, disputam o Oscar de Melhor Canção Original.

E isso é só uma palhinha do que vem por aí. Essas e outras atrações estarão presentes no tapete vermelho, então ficamos aqui ansiosos para acompanhar a maior premiação do cinema.

Marcelo de Moraes/TecMundo

Lapsus: adolescente é apontado como autor de ataques à Microsoft

Investigações realizadas por especialistas em segurança cibernética indicam que um adolescente de apenas 16 anos é responsável por ataques a grandes empresas de tecnologia nas últimas semanas, incluindo Microsoft, Nvidia e Samsung.

Os especialistas, contratados pelas empresas vítimas, acreditam que o adolescente foi o mentor dos ataques realizados pelo grupo cibercriminoso Lapsus\$. Segundo a Bloomberg, o adolescente mora com a mãe em uma região perto da cidade de Oxford, na Inglaterra.

O TecMundo já havia adiantado em janeiro a identidade do adolescente, veja aqui: Cibercrime e o espetáculo por reconhecimento: uma entrevista com Lapsus

Atendendo pelo pseudô-

nimo on-line de “White” e de “breachbase”, o autor do ataque não teve sua identidade revelada por ser menor de idade e por ainda ter sido acusado oficialmente pela polícia, já que ainda não foram obtidas provas concretas que o relacione aos crimes.

Outro adolescente também é suspeito de fazer parte do grupo cibercriminoso. Segundo os investigadores, o garoto mora no Brasil e tem sua conta, junto a outras sete, vinculada ao grupo hacker.

O ataque mais recente do Lapsus\$ aconteceu no início desta semana, realizado contra a Microsoft, que confirmou a violação dos seus sistemas. No fim do ano passado, o grupo também assumiu a autoria de outros crimes, como o ataque ao ataque ao ConecteSUS e ao Ministério da Saúde. Giovanna Fantinato/TecMundo



Anonymous diz ter atacado BC russo e promete liberar documentos



O grupo hacktivista Anonymous alegou, na noite da última quarta-feira (23), ter hackeado o Banco Central da Rússia. Além disso, eles prometeram que nos próximos dias liberarão 35 mil arquivos, incluindo acordos secretos do governo russo.

Desde o começo da invasão russa à Ucrânia, há um mês, o Anonymous se colocou contra principalmente Vladimir Putin, tendo inclusive declarado uma “guerra cibernética”. O coletivo já atacou ciberneticamente várias instituições russas, incluindo veículos de imprensa.

Apesar de dizerem que o Banco Central do país europeu foi atacado, por enquanto o grupo não divulgou nenhuma prova sobre o feito. Uma conta no Twitter de uma das células do Anonymous até divulgou imagens de documentos escritos em russo, mas não há nenhuma prova de que eles tenham informações confidenciais.

Além disso, nem o Banco Central e nem o governo russo se manifestaram sobre o caso. O site da instituição que controla a inflação e o valor do rublo (moeda do país) segue no ar normalmente, por exemplo.

O Anonymous tem inten-

sificado as ações cibernéticas não somente contra entidades russas, mas também contra empresas do Ocidente que continuam realizando negócios com o país comandado por Putin.

Na última terça-feira, por exemplo, o coletivo disse ter atacado a matriz suíça da Nestlé e vazou 10 GB de dados da empresa na internet, incluindo e-mails, senhas e informações comerciais. O fato, aliado a críticas até do presidente da Ucrânia, fez com que a Nestlé suspendesse a venda de produtos como KitKat na Rússia.

Carlos Palmeira/TecMundo

Ibovespa tem 7ª salta com Wall Street e expectativa por juro; Magazine Luiza salta 10%

O principal índice da bolsa de valores de São Paulo emendou a sétima alta seguida nesta quinta-feira, apoiada no desempenho positivo em Wall Street e no alívio na curva de juros local. Vale e Magazine Luiza foram as principais contribuições positivas ao índice, enquanto a operadora de saúde Hapvida ficou na ponta oposta.

O Ibovespa subiu 1,36%, a 119.052,91 pontos, maior fechamento desde 1º de setembro. O volume financeiro da sessão foi de 31 bilhões de reais.

A última sequência de altas similar ocorreu em fevereiro, com sete sessões no azul. Antes disso, apenas entre maio e junho de 2021, quando o índice engatou oito pregões no positivo — e alcançou as máximas históricas.

Leonardo Milane, estrategista-chefe da VLG Investimentos, viu um movimento mais técnico na sessão, citando recuperação do índice após queda recente, fluxo estrangeiro e investidores que estavam vendidos (posicionado para lucrar com a queda de um papel) tendo que fechar posições.

Na cena local, o presidente do Banco Central, Roberto Campos Neto, reiterou sinais de que a instituição pretende encerrar o ciclo de alta dos juros em maio.

A curva de juros aliviou e o Ibovespa ganhou terreno, com analistas citando também influência do cenário externo. O dólar teve nova queda ante o real.

Reuters

Balço Patrimonial em 31 de dezembro de 2020 e 2019		Demonstração das Mutações do Patrimônio Líquido dos exercícios findos em 31/12/2021 e 31/12/2020				
Ativo	2021	2020	Capital Social	Reserva Legal	Reserva de Lucros	Lucros Acumulados
Ativo Circulante			24.451.408	1.366.043	304.685	-
Caixa e Bancos	3.032.079	320.835				26.122.136
Aplicações Financeiras	244.367	35.596.264		1.153.053		23.061.061
Clientes p/ Locação de Imóveis	28.500	5.250			21.908.008	(1.153.053)
Empréstimos	1.000.000	1.000.000				(21.908.008)
Impostos a Recuperar	137.368	49.079				-
Despesas Antecipadas	7.915	9.024				-
Ativo Não Circulante	4.450.229	36.980.452	24.451.408	2.519.096	22.212.693	49.183.197
Investimentos						12.000.000
Participações Societárias	11.285.412	11.285.412				5.020.769
Imobilizado						5.020.769
Terrenos						-
Edifícios	2.732.513	2.702.596				-
Máquinas e Equipamentos						-
Veículos Leves	317.730	317.730				-
Total do Imobilizado	3.050.243	3.020.326				5.020.769
(-) Depreciação Acumulada	1.035.789	929.646				-
Imobilizado Líquido	2.014.454	2.090.680				24.489.998
Total do Ativo	17.750.095	50.356.544	12.451.408	2.519.096	2.743.464	17.713.968
Passivo Circulante						
Contribuições Sociais	274	802				
IRPJ e CSLL	30.915	716.937				
Outras Contas a Pagar	4.938	455.608				
Total do Passivo	36.127	1.173.347				
Patrimônio Líquido						
Capital Social	12.451.408	24.451.408				
Reserva Legal	2.519.096	2.519.096				
Reserva de Lucros	2.743.464	22.212.693				
Total do Patrimônio Líquido	17.713.968	49.183.197				
	17.750.095	50.356.544				

Balço Patrimonial em 31 de dezembro de 2021 e 31 de dezembro de 2020		Demonstração das Mutações do Patrimônio Líquido em 31 de dezembro de 2021 e 31 de dezembro de 2020				
Ativo	31/12/2021	31/12/2020	Capital Social	Reserva de Avaliação	Ajuste de Avaliação Patrimonial	Reserva Legal
Ativo			4.815.018,97	12.095.700,97	12.182.094,72	1.225.008,53
Caixa e equivalentes de caixa	4.800.006,66	1.048.420,75				
Dividendos a receber	6,66	21.721,79				
Taxes Receivable	4.800.000,00	1.026.698,96				
Patrimônio Líquido	75.142.748,00	52.574.282,63	4.815.018,97	12.095.700,97	12.182.094,72	1.225.008,53
Créditos com partes relacionadas	-	13.800,00				
Investimentos	75.142.748,00	52.560.482,63				
Investimentos	75.142.748,00	52.560.482,63				
Total do ativo	79.942.754,66	53.622.703,38				
Passivo						
Circulante						
Fornecedores a pagar	-	143.420,40				
Contas a pagar	-	5.256,00				
Dividendos a pagar	-	20.000,00				
Other debts	-	118.164,40				
Não-Circulante						
Débitos com partes relacionadas	-	43.249,89				
Patrimônio Líquido	79.942.754,66	53.436.033,09				
Capital social	43.154.350,03	4.815.018,97				
Reserva de reavaliação	10.474.137,70	12.095.700,97				
Reservas de legal	2.158.008,53	1.225.008,53				
Ajuste de avaliação patrimonial	12.182.094,72	12.182.094,72				
Reserva de lucros	11.974.163,68	23.118.209,90				
Total do passivo	79.942.754,66	53.622.703,38				

Data Mercantil

A melhor opção para sua empresa

Faça um orçamento conosco:

comercial@datamercantil.com.br

Publicidade Legal

Petróleo fecha em queda, de olho na Ucrânia e sem sanções pela UE à energia russa

Os contratos futuros do petróleo fecharam em queda de 2% nesta quinta-feira, 24, enquanto investidores acompanham notícias sobre a guerra na Ucrânia. As esperadas sanções pela União Europeia contra o petróleo e o gás russo não se concretizaram até o momento. As negociações sobre acorno nuclear do Irã também seguem no radar.

Na New York Mercantile Exchange (Nymex), o barril do petróleo WTI para maio caiu 2,25% (US\$ 2,59), a US\$ 112,34, enquanto o do Brent para o mesmo mês ceu 2,08% (US\$ 2,45), a US\$ 115,30, na Intercontinental Exchange (ICE), a US\$ 121,60.

Hoje, autoridades da Organização de Países Exportadores de Petróleo (Opep) expressaram preocupação ao Financial Times com uma possível proibição de importação de petróleo pela União Europeia. Segundo fontes, a organização já sinalizou à Bruxelas seu incômodo. Analista da Oanda, Edward Moya diz que, depois das reuniões do G7, Organização do Tratado do Atlântico Norte (Otan) e líderes da UE, os operadores já não esperam que a energia russa sofra sanções tão cedo. Para o economista, membros da Otan ainda levarão “algum tempo” até impor medidas restritivas.

Em comunicado, após cúpula de líderes, o G7 disse estar trabalhando para reduzir a dependência dos países em relação à energia russa. O grupo garantiu criar alternativas energéticas sustentáveis e apoiar outros países, mas não detalhou medidas a serem adotadas.

Isto é Dinheiro

Caravelas Negócios Imobiliários S/A

CNPJ/MF nº 13.019.760/0001-92

Relatório da Diretoria

Senhores Acionistas: Em conformidade com as disposições legais e estatutárias esta diretoria submete à vossa apreciação o Balanço Patrimonial e demais Demonstrações Financeiras relativas ao exercício encerrado em 31 de dezembro de 2021, colocando-se à vossa disposição para prestar os esclarecimentos necessários.

Balanço Patrimonial em 31 de dezembro de 2021 (Em Reais)		Demonstração do Resultado do Exercício (Em Reais)		Demonstração dos Fluxos de Caixa (Em Reais)		
	2021	2020	2021	2020	2021	2020
Ativo						
Circulante						
Caixa e equivalentes de caixa	485.147	111.192				
Estoques	1.480.454	3.682.454				
Outros Créditos	5.239.826	369.606				
Não Circulante						
Outros créditos	2.716	-				
Total do Ativo	7.208.143	4.163.252				
Passivo						
Circulante						
Fornecedores	-	5.946				
Obrigações Tributárias	2.569	2.403				
Obrigações Trabalhistas	21.954	16.706				
Patrimônio Líquido						
Capital Social	7.183.620	6.533.620				
Reserva Legal	-	-				
Lucros/Prejuízos Acumulados	-	(2.395.423)				
Total do Passivo	7.208.143	4.163.252				
Notas Explicativas						
1. As demonstrações financeiras foram elaboradas de acordo com a Lei nº 6.404/76 com as alterações da Lei nº 11.638/07. 2. O capital social é constituído por 5.883.620 de ações nominativas, sendo 2.191.810 ordinárias e 2.191.810 preferenciais sem valor nominal.						
			Diretoria			
			Valnei Vargas Origuela – Diretor Presidente		Eduardo Ferreira Santos – Diretor	
			Paulo Cesar de Albuquerque – Diretor		Clóvis Tavares da Silva – Contador CT CRC – 143.355-O/0	

Mogiana Alimentos S.A.

CNPJ/MF nº 45.710.324/0001-33

Relatório da Administração

Aos Senhores Acionistas, Atendendo as disposições legais e estatutárias, a Administração da Mogiana Alimentos S.A. apresenta-lhes as Demonstrações Financeiras do exercício findo em 31 de dezembro de 2021. Estamos à disposição de V.Sas. para os esclarecimentos que se fizerem necessários. Campinas, 18 de março de 2022.

Balancos Patrimoniais		Demonstrações das Mutações no Patrimônio Líquido		Demonstrações do Resultado Abrangente		Demonstrações dos Fluxos de Caixa	
	2021	2020	Capital Social	Reserva de Capital	Reserva de lucros	2021	2020
Ativo							
Circulante							
Caixa e equivalentes de caixa	19.706	33.539					
Contas a receber de clientes	61.827	51.331					
Estoques	65.554	52.624					
Impostos a recuperar	15.226	2.587					
Outros créditos	1.281	1.328					
Não circulante							
Imposto de renda e contribuição social diferidos	316	-					
Contas a receber de clientes	83	-					
Impostos a recuperar	21.998	694					
Depósitos judiciais	4.129	1.337					
Total Realizável a longo prazo	26.526	2.031					
Imobilizado	95.594	90.891					
Intangível	931	1.350					
Ativos de direito de uso	6.164	13.935					
Total do ativo	292.809	249.616					
Passivo e Patrimônio Líquido Circulante							
Fornecedores	61.364	50.627					
Empréstimos e financiamentos	16.055	20.982					
Passivos de arrendamento	5.203	6.011					
Impostos e contribuições a pagar	10.706	7.923					
Imposto de renda e contribuição social sobre o lucro	452	1.435					
Salários, férias e encargos	4.675	4.094					
Parcelamentos tributários	280	280					
Outras contas a pagar	21.129	11.451					
Dividendos Propostos	9.600	2.054					
Não circulante							
Imposto de renda e contribuição social diferidos	-	2.314					
Empréstimos e financiamentos	1.360	2.000					
Passivos de arrendamento	3.275	9.188					
Parcelamentos tributários	675	956					
Provisões para processos judiciais	5.950	7.447					
Provisão de benefício pós emprego	1.800	1.990					
Total do Passivo	142.524	128.752					
Patrimônio Líquido							
Capital social	46.191	46.191					
Reserva de capital	81	81					
Reserva de reavaliação	24.509	25.909					
Reservas de lucros	79.504	48.683					
Total do patrimônio líquido	150.285	120.864					
Total passivo e do patrimônio líquido	292.809	249.616					
Demonstrações do Resultado							
	2021	2020					
Receita operacional líquida	503.326	396.588					
Custo dos produtos e mercadorias vendidas	(402.859)	(298.049)					
Lucro bruto	100.467	98.539					
Despesas com vendas	(82.038)	(78.729)					
Despesas administrativas	(17.390)	(15.032)					
Outras receitas (despesas) operacionais, líquidas	21.961	7.207					
Resultado antes das receitas (despesas) financeiras líquidas e impostos	23.000	11.985					
Resultado financeiro líquida	20.810	(462)					
Lucro antes do imposto de renda e da contribuição social	43.810	11.523					
Imposto de renda e contribuição social Correntes	(6.855)	(4.651)					
Diferidos	1.740	1.073					
Lucro líquido do exercício	38.695	7.945					
Lucro por ação atribuível aos acionistas da Companhia durante o exercício (expresso em R\$ por ação)	-	-					
Lucro básico por ação	1,17	0,24					
Demonstrações do Resultado Abrangente							
	2021	2020					
Lucro líquido do exercício	38.695	7.945					
Outros resultados abrangentes	-	-					
Remensuração de obrigações de benefícios pós-emprego	326	1.057					
Total do resultado abrangente do exercício	39.021	9.002					
Demonstrações dos Fluxos de Caixa							
	2021	2020					
Fluxos de caixa das atividades operacionais	43.810	11.523					
Lucro antes dos tributos	-	-					
Ajustes	-	466					
Pis e Cofins sobre ativos de direito de uso	12.025	13.057					
Depreciações e amortizações	1.446	(63)					
Provisão para perda de contas a receber	2.508	1.728					
Juros, variações monetárias e cambiais	(1.497)	2.628					
Provisões (reversão) para contingência	136	189					
Efeito da avaliação atuarial do plano de saúde	4.849	178					
Valor residual do ativo imobilizado e direito de uso baixado	(33.943)	617					
Impostos a recuperar	-	-					
Variação nos ativos e passivos operacionais	(12.025)	(6.752)					
Contas a receber	(12.930)	(23.824)					
Estoques	47	1.030					
Outros créditos	(2.792)	(423)					
Depósitos judiciais	10.737	23.672					
Fornecedores	12.211	117					
Impostos e contribuições a pagar	581	(1.110)					
Salários, férias e encargos	9.678	(276)					
Outras contas a pagar	(281)	(253)					
Parcelamentos tributários	34.560	22.504					
Diretoria							
Felipe Costa Ricciulli Soares				Carlos Rogério Ferraresi			
Procurador				Contador CRC 1SP 219.764/O – 0			

Data Mercantil
A melhor opção para sua empresa
Faça um orçamento conosco:
comercial@datamercantil.com.br



Ipsis Grafica e Editora S.A.

CNPJ/MF nº 61.407.078/0001-10

RELATÓRIO DA DIRETORIA

Senhores Acionistas: Atendendo às disposições estatutárias, submetemos à apreciação de V.Sas. as Demonstrações Financeiras em 31 de dezembro de 2021, ficando à disposição para quaisquer esclarecimentos que julgarem necessários ao perfeito conhecimento das contas apresentadas.

Santo André, 10 de março de 2022. **Diretoria.**

DEMONSTRAÇÕES CONTÁBEIS DOS EXERCÍCIOS FINDOS EM 31 DE DEZEMBRO DE 2021 E 2020 (Em Milhares de Reais)

BALANÇO PATRIMONIAL		2021		2020	
ATIVO		54.881.108,87D		55.105.575,21D	
Circulante		38.185.956,79D		34.609.462,51D	
Disponível		10.021.787,49D		6.653.764,76D	
Crédito por vendas		10.877.814,94D		14.045.337,55D	
Adiantamento e empréstimo		209.666,28D		314.559,30D	
Estoques		9.349.528,68D		7.538.972,85D	
Impostos a recuperar		7.696.360,81D		6.035.939,22D	
Despesas de exercício seguinte - Seguros		30.798,59D		20.888,83D	
Ativo não circulante		16.695.152,08D		20.496.112,70D	
Imobilizado		16.618.901,94D		20.443.115,08D	
Bens intangíveis		76.250,14D		52.997,62D	
PASSIVO		54.881.108,87C		55.105.575,21C	
Circulante		26.916.787,57C		25.721.699,80C	
Obrigações operacionais		22.140.718,07C		22.231.097,89C	
Fornecedores		10.031.133,43C		12.138.344,69C	
Adiantamento de clientes		1.195.551,51C		1.039.355,54C	
Adiantamento de venda futura		8.827.468,75C		5.935.033,32C	
Empréstimos e financiamentos		2.086.564,39C		3.100.364,34C	
Outras obrigações - Aluguéis		12.171.049,09C		15.469.725,67C	
Obrigações trabalhistas		573.601,19C		684.106,26C	
Obrigações previdenciárias		387.019,50C		509.901,41C	
Obrigações tributárias		643.471,43C		216.457,14C	
Outras obrigações - Aluguéis		2.278,00C		2.200,00C	
Provisões		3.169.699,38C		2.077.937,10C	
Exigível não circulante		24.670.915,80C		28.637.393,18C	
Obrigações operacionais		12.499.866,71C		13.167.667,51C	
Patrimônio líquido		3.293.405,50C		746.482,23C	
Capital social		2.200.000,00C		2.200.000,00C	
Capital subscrito		2.200.000,00C		2.200.000,00C	
Reserva de capital		6.357,62C		6.357,62C	
Reserva de correção do capital		6.357,62C		6.357,62C	
Reserva de lucros		1.087.047,88C		222.986,52C	
Reserva de lucros		675.179,70C		440.000,00C	
Reserva legal		440.000,00C		440.000,00C	
Ajuste de exercício anterior		28.131,82D		217.013,48D	
Prejuízo acumulado		-		1.682.861,91D	
Prejuízo acumulado		-		1.682.861,91D	

DEMONSTRAÇÃO DAS MUTAÇÕES DO PATRIMÔNIO LÍQUIDO								
Capital Realizado	Reservas de Capital		Reservas de Lucros		Lucros ou Prejuízos Acumulados			
	Autorizado	Reserva Incentivos Fiscais	Reservas de Capital	Reserva Legal	Lucro Acumulado	Ajuste Exercício Anterior		
Capital Social						Prejuízo Acumulado		
Saldo em 31/12/2020	2.200.000,00	5.873,51	484,11	440.000,00	2.076.860,97	(217.013,48)	(3.759.722,88)	746.482,23
Lucros acumulados					3.523.313,99	217.013,48	(1.165.272,38)	2.575.055,09
Ajuste exercícios anteriores - Lei nº 6404								(28.131,82)
Saldo em 31/12/2021	2.200.000,00	5.873,51	484,11	440.000,00	5.600.174,96	(28.131,82)	(4.924.995,26)	3.293.405,50

DEMONSTRAÇÃO DO RESULTADO			
	2021	Total	2020
Receita Bruta	81.623.572,80	81.623.572,80	61.666.336,83
Deduções	(4.303.752,07)	(4.303.752,07)	(3.910.324,74)
Receita líquida	77.319.820,73	77.319.820,73	57.756.012,09
Custo dos produtos vendidos	(58.795.223,41)	(58.795.223,41)	(46.957.919,59)
Custo dos produtos vendidos	-	-	(14.840,87)
Lucro bruto	18.524.597,32	18.524.597,32	10.783.251,63
Despesas administrativas	(11.977.940,58)	(11.977.940,58)	(9.763.730,31)
Custos dos serviços vendidos	(16.437,15)	(16.437,15)	(14.847,30)
Despesas tributárias	(477.832,53)	(477.832,53)	(421.861,77)
Despesas financeiras	(2.538.035,07)	(2.538.035,07)	(2.306.229,76)
Receitas financeiras	709.535,35	709.535,35	991.944,16
Despesas de comercialização	(1.587.453,50)	(1.587.453,50)	(1.191.339,02)
Outras receitas	1.138.083,27	1.138.083,27	819.622,11
Resultado operacional líquido	3.774.517,11	3.774.517,11	(1.103.190,26)
Resultado antes do IRPJ e CSLL	3.774.517,11	3.774.517,11	(1.103.190,26)
Provisões	(1.199.462,02)	(1.199.462,02)	(666.560,35)
Lucro líquido do exercício	2.575.055,09	2.575.055,09	(1.769.750,61)

DEMONSTRAÇÃO DO RESULTADO ABRANGENTE			
Descrição	2021	2020	Total
Lucro líquido do exercício	2.575.055,09	(1.769.750,61)	746.482,23
Resultado abrangente total do exercício	2.575.055,09	(1.769.750,61)	746.482,23

DEMONSTRAÇÃO DOS FLUXOS DE CAIXA - MÉTODO INDIRETO			
Atividades operacionais	2021	2020	Total
Resultado do período	2.575.055,09	(1.769.750,61)	746.482,23
Ajuste de exercícios anteriores	(28.131,82)	(204.857,68)	(232.989,50)
Depreciação e amortização	4.126.256,69	4.047.778,31	8.174.035,00
Lucro operacional bruto antes das mudanças no capital de giro	6.673.179,96	2.073.170,02	8.746.350,00
(Aumento) redução em contas a receber	4.774.849,53	(5.405.508,05)	(630.658,52)
(Aumento) redução em outras contas a receber	(3.192.829,33)	1.403.457,54	(1.789.371,79)
(Aumento) redução nos estoques	(1.810.555,83)	(751.018,02)	(2.561.573,85)
Aumento (redução) em fornecedores	(2.107.211,26)	2.761.049,37	653.838,11
Aumento (redução) em contas a pagar e provisões	2.759.200,79	837.779,84	3.596.980,63
Aumento (redução) no imposto de renda e contribuição social	2.014.368,55	666.560,35	2.680.928,90
Caixa proveniente das operações	9.111.002,41	1.585.491,05	10.696.493,46
Impostos de renda e contribuição social pagos	(1.105.207,08)	(209.525,70)	(1.314.732,78)
Fluxo de caixa antes dos itens extraordinários	8.005.795,33	1.375.965,35	9.381.760,68
Caixa líquido proveniente das atividades operacionais	8.005.795,33	1.375.965,35	9.381.760,68
Atividades de investimento:			
Compras de imobilizado	(325.296,07)	(8.591.792,28)	(8.917.088,35)
Ativ. Financ.: Pagamentos de lucros e dividendos	(700.000,00)	(5.144.861,24)	(5.844.861,24)
Emprestimos tomados	4.886.876,52	23.853.452,11	28.740.328,63
Pagamentos de empréstimos/debêntures	(8.499.353,05)	(13.192.252,18)	(21.691.605,23)
Caixa líquido gerado pelas atividades de financiamentos	(4.312.476,53)	5.516.338,69	1.203.862,16
Caixa líquido usado nas atividades de investimentos	(325.296,07)	(8.591.792,28)	(8.917.088,35)
Aumento nas disponibilidades	3.368.022,73	(1.699.488,24)	1.668.534,49
Disponibilidades - No início do período	6.653.764,76	8.353.253,00	15.007.017,76
Disponibilidades - No final do período	10.021.787,49	6.653.764,76	16.685.552,25

NOTAS EXPLICATIVAS AS DEMONSTRAÇÕES CONTÁBEIS	
Nota 1: Contexto Operacional: A Companhia é uma sociedade por ações de capital fechado, constituída em 08/08/1966, e tem como objeto social a composição e encadernação de livros, anuários, revistas, jornais e catálogos e a edição de livros e revistas, podendo também estabelecer, adquirir e explorar indústria e comércio relacionados. Nota 2: Resumo dos procedimentos contábeis: As demonstrações financeiras são apresentadas em conformidade com as disposições da Lei 10638/08 e da legislação tributária vigente; As receitas e despesas foram registradas segundo o regime de competência; Os valores realizáveis no curso do exercício social subsequente foram classificados no ativo e no passivo circulante, respectivamente; Os estoques foram avaliados ao custo médio de aquisição, não excedendo ao preço de mercado; As aplicações financeiras são demonstradas ao custo, acrescidas dos rendimentos proporcionais até a data do balancete; A depreciação do ativo imobilizado foi calculada pelo método linear de acordo com as taxas admitidas pela legislação tributária, que expressam a estimativa utilidade dos bens; Não foram constituídas provisões para perdas ou riscos de créditos, pois sua base estimada foi julgada irrelevante; A variação cambial é tributada no regime de caixa; Os empréstimos são reconhecidos, inicialmente, pelo valor justo, líquido dos custos incorridos na transação e são, subsequentemente, demonstrados pelo custo amortizado; Os arrendamentos mercantis financeiros são registrados como se fossem uma compra financiada; Os demais passivos são demonstrados pelos valores conhecidos e calculáveis, incluindo quando aplicável, dos correspondentes encargos e variações monetárias incorridas; Não existência de fatos ocorridos subsequentemente (Eventos Subsequentes) à data de encerramento do exercício que possa impactar de forma relevante a situação patrimonial ou financeira da empresa ou que possa provocar efeitos	

Fernando Steven Ullmann		Marcos Parziani	
Diretor Presidente	CPF: 014.654.168-54	Contador	CRC/SP nº SP-140505/O-5 - CPF: 082.364.438-33

Wealth High Governance Holding Financeira S.A.

CNPJ em constituição

Ata da Assembleia Geral de Constituição realizada em 02 de fevereiro de 2022
Data, horário e Local: Em 02 de fevereiro de 2022, às 12:00 horas, na sede da **Wealth High Governance Holding Financeira S.A.** ("Companhia") localizada na Cidade de São Paulo, Estado de São Paulo, na Avenida Cidade Jardim, 803, 7º andar, cj 72, Itaim Bibi. **Convocação e Presença:** Convocação dispensada, nos termos do artigo 124, parágrafo 4º da Lei nº 6.404/76, face à presença da totalidade de acionistas da Companhia, conforme assinatura constante da presente ata. **Ordem do Dia:** Deliberar sobre a constituição da Companhia. **Mesa:** Presidente: **Marco Aurélio Abrahão;** Secretário: **Eric Vestino Cardozo.** **Deliberações:** O único acionista da Companhia tomou a seguinte deliberação: 1. Aprovar a constituição de sociedade anônima denominada **Wealth High Governance Holding Financeira S.A.** com sede na Cidade de São Paulo, Estado de São Paulo, na Avenida Cidade Jardim, 803, 7º andar, cj 72, Itaim Bibi. 2. Aprovar o capital social inicial da Companhia em R\$ 1.000,00 (mil reais), dividido em 1.000 (mil) ações ordinárias, todas nominativas e sem valor nominal, ao preço de emissão de R\$ 1,00 (um real) por ação, totalmente subscritas neste ato, em conformidade com o Boletim de Subscrição que constitui o Anexo I da presente ata. 3. Consignar que 10% (dez por cento) do capital social foi integralizado neste ato, mediante depósito, em moeda corrente nacional, em conta vinculada ao Banco do Brasil, nos termos da Lei 6.404/76. 4. Eleger os Srs. (i) **Marcello Nébias Pilar**, brasileiro, solteiro, bancário, portador da cédula de identidade RG nº 30.194.853-7, inscrito no CPF/ME sob o nº 292.204.938-88; e (ii) **Eric Vestino Cardozo**, brasileiro, casado, empresário, portador da cédula de identidade RG nº 46.655.626-3, inscrito no CPF/ME sob o nº 335.402.008-35; e (iii) **Marco Aurélio Abrahão**, brasileiro, casado, portador do RG nº 11.114.638, expedido pela SSP/SP, inscrito no CPF sob o nº 279.438.248-90, todos com escritório na Cidade de São Paulo, no Estado de São Paulo, Av. Cidade Jardim nº 803, 7º andar, cj 72, São Paulo/SP, CEP 01453-000 para ocupar os cargos de Diretores da Companhia, todos com mandato até a Assembleia Geral Ordinária da Companhia a ser realizada em 2025. 5. Fixar a remuneração global da Diretoria em até R\$ 720.000,00 (setecentos e vil mil reais) ao ano. 6. Aprovar o projeto de Estatuto Social da Companhia que terá a redação constante do Anexo II à presente ata. Encerramento: nada mais havendo a tratar, foi encerrada a sessão, da qual se lavrou a presente ata na forma sumária, que, lida e achada conforme, foi aprovada e assinada pelo único acionista. **Certificamos que a presente é cópia fiel da ata lavrada em livro próprio.** São Paulo, 02 de fevereiro de 2022. **Marco Aurélio Abrahão** – Presidente; **Eric Vestino Cardozo** – Secretário. **Diretores Eleitos:** **Marco Aurélio Abrahão;** **Eric Vestino Cardozo;** **Marcello Nébias Pilar.** **Acionista:** **Wealth High Governance Holding de Participações S.A.** Advogado responsável: **Júlio César Campanhã de Almeida**, OAB/SP nº: 368.639. **Anexo III** à ata da Assembleia Geral de Constituição de 2022. **Estatuto Social da Wealth High Governance Holding Financeira S.A.** Capítulo I – Denominação, Sede e Duração. **Artigo Primeiro.** 1.1. A Companhia tem a denominação de **Wealth High Governance Holding Financeira S.A.** e se rege pelo presente Estatuto Social e pelas disposições legais aplicáveis. **Artigo Segundo.** 2.1. A Companhia tem sede e foro na Cidade e Estado de São Paulo, podendo operar em todo o território nacional, sendo facultada, na medida dos interesses da Companhia, a critério da Diretoria e satisfeitas as exigências legais, a abertura e a extinção de filiais, agências, escritórios, dependências, representações e postos de atendimento em qualquer ponto do país. **Artigo Terceiro.** 3.1. A Companhia tem prazo de duração indeterminado. **Capítulo II – Objeto Social.** **Artigo Quarto.** 4.1. A Companhia tem por objeto social a participação, como sócia ou acionista, em: (i) Instituições financeiras e demais instituições autorizadas a funcionar pelo Banco Central do Brasil; e **Capítulo III – Capital Social.** **Artigo Quinto.** 5.1. O capital social, totalmente subscrito e integralizado em moeda corrente nacional, é de R\$ 1.000,00 (mil reais), dividido em 1.000 (mil) ações ordinárias, todas nominativas e sem valor nominal. 5.2. Cada ação ordinária da Companhia corresponde a um voto nas deliberações das Assembleias Gerais. 5.3. Os acionistas têm direito de preferência na subscrição de novas ações emitidas em quaisquer aumentos de capital da Companhia, na proporção de suas participações no capital da Companhia, observados os Acordos de Acionistas aqui previstos na sede social quanto à cessão de tais direitos. **Capítulo IV – Assembleia Geral.** **Artigo Sexto.** 6.1. A Assembleia Geral se reúne, ordinariamente, uma vez ao ano, dentro dos 4 (quatro) primeiros meses que se seguirem ao encerramento do exercício social e, extraordinariamente, sempre que os interesses da Companhia assim o demandarem. **Artigo Sétimo.** 7.1. A Assembleia Geral é convocada com uma antecedência

mínima de 8 (oito) dias em primeira convocação e de 5 (cinco) dias em segunda convocação pela Diretoria ou, nas hipóteses previstas em lei, pelo Conselho Fiscal ou por acionista, competindo-lhe discutir e deliberar sobre matéria constante do edital de convocação. 7.2. As Assembleias Gerais são instaladas por qualquer membro da Diretoria da Companhia. O presidente da Assembleia será o Diretor Presidente ou qualquer membro da Diretoria que seja designado para tanto, cabendo-lhe a escolha do secretário. 7.3. Salvo se de outra forma previsto em lei, no presente Estatuto Social ou em Acordo de Acionistas devidamente arquivado na sede social, as deliberações da Assembleia Geral são tomadas pelo voto afirmativo de acionistas que representem a maioria de ações com direito a voto presentes à Assembleia Geral. **Artigo Oitavo.** 8.1. Compete à Assembleia Geral, além de outras atribuições previstas em lei e observado o disposto em Acordo de Acionistas devidamente arquivado na sede social, as deliberações sobre as seguintes matérias: (i) Eleição e destituição dos membros da Diretoria, fixando-lhes remuneração; (ii) Instalação do Conselho Fiscal, eleição e destituição de seus membros e respectivos suplentes, fixando-lhes remuneração; (iii) Aprovação das contas dos administradores e das demonstrações financeiras; (iv) Fixação da política de dividendos da Companhia e quaisquer alterações à mesma, bem como a destinação do lucro do exercício; (v) Aumento ou redução do capital social da Companhia; (vi) Qualquer alteração do Estatuto Social da Companhia; e (vii) Fusão, cisão, incorporação com outras sociedades ou a incorporação de outras sociedades pela Companhia ou suas controladas ou qualquer outra forma de reestruturação societária. **Capítulo V – Administração.** **Artigo Nono.** 9.1. A Companhia será administrada por uma Diretoria, estando seus membros dispensados de prestar caução para exercício das suas funções. **Artigo Dez.** 10.1. A Diretoria é o órgão de representação da Companhia, atuando cada um de seus membros, segundo a respectiva competência. 10.2. A investidura no cargo faz-se por termo lavrado no Livro de Atas da Diretoria. 10.3. O prazo do mandato dos membros da Diretoria é de 3 (três) anos, sendo permitida a reeleição. 10.4. Findos os mandatos dos administradores, estes deverão continuar no exercício dos seus cargos até a posse dos seus sucessores. **Artigo Onze.** 11.1. A remuneração anual global dos administradores é fixada e distribuída pela Assembleia Geral, podendo ser alterada por deliberação de qualquer Assembleia Geral Ordinária ou Extraordinária. **Artigo Doze.** 12.1. A Diretoria será composta de 3 (três) a 8 (oito) membros, sendo todos sem designação especial, acionistas ou não, residentes no país, eleitos pelos acionistas em Assembleia Geral. 12.2. Somente podem ser eleitos para ocupar cargos na Diretoria pessoas que tenham notória capacidade e experiência compatível com os cargos e funções para os quais tenham sido indicados. 12.3. Em caso de vacância definitiva de qualquer cargo de diretor, compete aos acionistas elegerem o substituto, que completará o prazo de gestão do substituído. **Artigo Treze.** 13.1. A Diretoria tem todos os poderes para praticar os atos necessários à consecução do objeto social, observadas as disposições legais ou estatutárias pertinentes e as deliberações tomadas pela Assembleia Geral. Compete à Diretoria administrar e gerir os negócios da Companhia, especialmente: (i) Propor a criação de filiais, agências, depósitos, escritórios e quaisquer outros estabelecimentos da Companhia no País; (ii) Decidir sobre a aquisição, a alienação e/ou a oneração de bens do ativo permanente e compromissos financeiros associados a projetos nos quais a Companhia pretenda investir; (iii) Determinar as providências que assegurem a rigorosa execução de suas resoluções; e (iv) Zelar para que todos os atos societários da Companhia sejam registrados tempestivamente nos livros exigidos por lei. 13.2. A Diretoria poderá, ainda, constituir comitês consultivos, para o estudo e avaliação de determinados temas pertinentes ao seu desenvolvimento e/ou estrutura organizacional da Companhia e suas controladas, cabendo, ainda, à Diretoria estabelecer os respectivos regimentos e competências. **Artigo Quatorze.** 14.1. A Diretoria reunir-se-á sempre que convocada por iniciativa de qualquer dos diretores. 14.2. O quórum de instalação das reuniões da Diretoria será de 3 (três) membros. 14.3. As decisões da Diretoria serão tomadas por maioria. 14.4. As decisões da Diretoria deverão estar contidas em atas que serão lavradas, por secretário eleito, de forma circunstanciada em livro especial. **Artigo Quinze.** 15.1. Observadas as disposições contidas neste Estatuto, serão necessárias para vincular a Companhia: (i) A assinatura de 2 (dois) diretores agindo em conjunto; ou (ii) A assinatura de 1 (um) diretor agindo em conjunto com 1 (um) procurador, com poderes específicos, devidamente constituído na forma abaixo; ou (iii) A assinatura de 2 (dois) procuradores, com poderes específicos, agindo em conjunto, devidamente constituídos na forma abaixo. 15.2. Os instrumentos de mandato outorgados pela Companhia, que serão assinados por 02 (dois) Diretores em conjunto e deverão especificar os poderes conferidos e, com exceção daqueles para fins judiciais, terão prazo máximo de validade de 1 (um) ano. Reputam-se válidos pelo prazo de 1 (um) ano os instrumentos de mandato *ad negotia* que porventura deixem de indicar expressamente o prazo de validade do mandato. 15.3. Qualquer membro da Diretoria, agindo isoladamente, terá poderes para executar os seguintes

atos: (i) endosso de cheques, para depósito nas contas da Companhia; e (ii) assinatura de correspondência de rotina que não crie qualquer responsabilidade para a Companhia. 15.4. É vedado a qualquer diretor, isoladamente ou em conjunto, a prestação de avais, fianças ou outras garantias em negócios estranhos aos objetivos sociais, em favor próprio ou de terceiros, sendo nulos tais atos com relação à Companhia. 15.5. A Companhia poderá ser representada, ativa ou passivamente, em Juízo ou fora dele, por 02 (dois) Diretores em conjunto, ou, ainda, por dois procuradores. **Capítulo VI – Conselho Fiscal.** **Artigo Dezesseis.** 16.1. O Conselho Fiscal, com as atribuições estabelecidas em lei, é composto de 3 (três) a 5 (cinco) membros efetivos e igual número de suplentes, acionistas ou não, residentes no País, eleitos pela Assembleia Geral. 16.2. O Conselho Fiscal não funciona em caráter permanente e somente será instalado pela Assembleia Geral, nos termos da Lei nº 6.404/76. **Artigo Dezessete.** 17.1. O mandato dos membros do Conselho Fiscal termina na primeira Assembleia Geral Ordinária subsequente à respectiva eleição, permitida a reeleição. 17.2. Os membros do Conselho Fiscal, em sua primeira reunião, deverão eleger o seu Presidente, a quem caberá dar cumprimento às deliberações do órgão. 17.3. O Conselho Fiscal pode solicitar à Companhia a designação de pessoal qualificado para secretariá-lo e prestar-lhe apoio técnico. **Artigo Dezoito.** 18.1. O Conselho Fiscal, quando instalado, se reunirá, ordinariamente, 1 (uma) vez a cada trimestre e, extraordinariamente, quando necessário. 18.2. As reuniões são convocadas pelo Presidente do Conselho Fiscal ou por 2 (dois) membros do Conselho Fiscal. **Artigo Dezenove.** 19.1. O Conselho Fiscal se manifesta por maioria absoluta de votos, presente a maioria dos seus membros. **Artigo Vinte.** 20.1. Os membros do Conselho Fiscal são substituídos, em suas faltas e impedimentos, pelos respectivos suplentes. 20.2. A função de membro do conselho fiscal é indelegável. 20.3. Além dos casos de morte, renúncia, destituição e outros previstos em lei, dá-se a vacância do cargo quando o membro do Conselho Fiscal deixar de comparecer, sem justa causa, a 02 (duas) reuniões consecutivas ou 03 (três) intercaladas, no exercício anual. 20.4. No caso de vacância de cargo de membro do Conselho Fiscal e não assumindo o suplente, a Assembleia Geral se reunirá imediatamente para eleger substituto. **Capítulo VII – Exercício Social, Lucros e Dividendos.** **Artigo Vinte e Um.** 21.1. O exercício social tem início em 1º de janeiro e término em 31 de dezembro de cada ano. **Artigo Vinte e Dois.** 22.1. Ao final de cada exercício social, serão levantadas as demonstrações financeiras de acordo com as normas legais aplicáveis. A Companhia deve, ainda, levantar demonstrações financeiras no último dia do mês de junho de cada ano. 22.2. A Companhia pode, a critério da Diretoria, levantar demonstrações financeiras intercalares, no último dia de cada período, observadas as prescrições legais. 22.3. Do resultado do exercício serão deduzidos, antes de qualquer participação, os eventuais prejuízos acumulados e a provisão para o Imposto de Renda. 22.4. Do lucro líquido do exercício, apurado após as deduções referidas no item 22.3 acima, 5% (cinco por cento) serão destinados para a constituição da Reserva Legal, até o limite legal. 22.5. Após a constituição da Reserva Legal, o lucro que remanescer, ajustado pela constituição de eventuais reservas de contingências e/ou pela respectiva reversão das mesmas, se for o caso, será distribuído na seguinte ordem: (i) o montante definido pela Assembleia Geral será destinado para o pagamento do dividendo dos acionistas, sendo que os acionistas farão jus ao dividendo obrigatório de 25% (vinte e cinco por cento) do lucro líquido da Companhia, na forma do artigo 202 da Lei nº 6.404/76, ressalvada a hipótese prevista no parágrafo 4º do referido artigo 202; e (ii) o lucro líquido remanescente será destinado à Reserva para Investimento e Expansão, que tem por finalidade assegurar recursos para investimentos, sem prejuízo de retenção de lucros nos

Comporte Participações S.A.

CNPJ/MF nº 05.169.726/0001-76

Balço Patrimonial levantados em 31 de dezembro de 2021 e 31 de dezembro de 2020 (Valores expressos em milhares de reais)

Ativo	Controladora		Consolidado		Passivo	Controladora		Consolidado	
	31/12/2021	31/12/2020	31/12/2021	31/12/2020		31/12/2021	31/12/2020	31/12/2021	31/12/2020
Circulante	61.138	64.501	651.863	463.692	Circulante	55.003	39.016	1.071.465	692.402
Caixa e equivalentes de caixa	290	3.193	76.674	141.452	Empréstimos e financiamentos	-	-	359.032	152.407
Contas a receber	-	-	190.694	93.795	Debêntures	-	-	238.689	92.932
Estoques	-	-	106.791	16.501	Arrendamentos financeiros	27	30	57.675	125.463
Tributos a recuperar	1.086	1.962	22.836	21.687	Fornecedores	4.264	4.358	173.787	109.047
Partes relacionadas	47.979	37.519	124.245	80.126	Obrigações tributárias	31	396	17.690	8.852
Depósitos	-	-	-	72	Imposto de renda e contribuição social	-	-	2.782	3.651
Adiantamentos	-	-	7.278	9.190	Parcelamentos fiscais	-	-	19.981	14.942
Outros créditos	11.783	21.827	123.345	100.869	Perdas em investimentos	-	21.497	-	16.254
					Obrigações trabalhistas	7	7	95.160	81.076
					Adiantamentos	324	100	43.713	39.216
					Outras obrigações	3.211	8.193	8.080	12.054
					Partes relacionadas	47.139	4.435	54.876	36.508
Não circulante	637.090	739.339	1.817.271	1.742.856	Não circulante	241.945	301.700	987.465	1.031.030
Realizável a longo prazo	33.984	78.977	439.546	342.779	Empréstimos e financiamentos	-	-	430.958	139.386
Títulos e valores mobiliários	8.162	8.176	8.162	8.176	Debêntures	-	-	77.777	234.238
Contas a receber	950	1.000	23.351	3.434	Arrendamentos financeiros	30	53	84.137	212.002
Partes relacionadas	6.705	63.826	212.429	222.044	Fornecedores	7.645	13.678	13.107	25.570
Depósitos	480	1.490	29.497	16.366	Obrigações tributárias	-	-	78.754	57.887
Outros créditos	17.685	4.483	47.581	18.442	Tributos diferidos	-	-	188.566	154.276
Tributos a recuperar	-	-	8.406	9.582	Parcelamentos fiscais	-	-	63.377	57.781
Tributos diferidos	2	2	110.120	64.735	Adiantamentos	-	-	-	704
Investimentos	602.913	660.070	49.218	223.934	Perdas em investimentos	19.826	-	-	-
Participações em controladas	554.884	438.082	-	822	Outras obrigações	7.340	-	8.895	4.485
Participações em controladas em conjunto	45.254	219.226	45.254	219.226	Partes relacionadas	207.104	287.969	16.337	132.414
Outros investimentos	2.775	2.762	3.964	3.886	Passivos contingenciais	-	-	25.557	12.287
Imobilizado	193	270	1.285.968	1.121.384	Patrimônio líquido da Controladora	401.280	463.124	401.280	463.124
Intangível	-	22	42.539	54.759	Capital social	235.689	235.689	235.689	235.689
					Reservas de capital	72.302	72.302	72.302	72.302
					Reservas de reavaliação	2.523	3.246	2.523	3.246
					Retenção de lucros	53.805	131.793	53.805	131.793
					Reserva legal	16.961	16.961	16.961	16.961
					Ajustes de avaliação patrimonial	-	3.133	-	3.133
					Adiantamento para futuro aumento de capital	20.000	-	20.000	-
					Participação dos acionistas não controladores	-	-	8.924	19.992
Total do ativo	698.228	803.840	2.469.134	2.206.548	Total patrimônio líquido	401.280	463.124	410.204	483.116
					Total do passivo e patrimônio líquido	698.228	803.840	2.469.134	2.206.548

Demonstração das Mutações do Patrimônio Líquido exercícios findos em 31 de dezembro de 2021 e 2020 (valores expressos em milhares de reais)

	Capital social		Reservas de capital	Reservas de reavaliação	Retenção de lucros	Reserva legal	Ajuste de avaliação patrimonial	Resultado do exercício	Adiantamento para aumento do capital	Patrimônio Líquido Controladores	Participação dos acionistas não controladores	Patrimônio Líquido Consolidado
	Capital social	(-) Capital social										
Saldo em 31/12/2019	236.091	(402)	72.302	3.246	272.015	16.961	3.148	-	-	603.361	20.986	624.347
Resultado líquido do exercício	-	-	-	-	-	-	-	(100.849)	-	(100.849)	-	(100.849)
Transferência para retenção de lucros	-	-	-	-	(100.849)	-	-	100.849	-	-	-	-
Distribuição de dividendos	-	-	-	-	(39.388)	-	-	-	-	(39.388)	-	(39.388)
Ajuste de avaliação patrimonial	-	-	-	-	15	-	(15)	-	-	-	-	-
Participação dos acionistas não controladores	-	-	-	-	-	-	-	-	-	-	(994)	(994)
Saldo em 31/12/2020	236.091	(402)	72.302	3.246	131.793	16.961	3.133	-	20.000	463.124	19.992	483.116
Adiantamento para futuro aumento do capital	-	-	-	-	-	-	-	-	20.000	20.000	-	20.000
Resultado líquido do exercício	-	-	-	-	-	-	-	(35.687)	-	(35.687)	-	(35.687)
Transferência para retenção de lucros	-	-	-	-	(35.687)	-	-	35.687	-	-	-	-
Ajuste de períodos anteriores	-	-	-	-	(4.412)	-	-	-	-	(4.412)	-	(4.412)
Distribuição de dividendos	-	-	-	-	(37.889)	-	-	-	-	(37.889)	-	(37.889)
Reservas de reavaliação	-	-	-	(723)	-	-	-	-	-	(723)	-	(723)
Ajuste de avaliação patrimonial	-	-	-	-	-	-	(3.133)	-	-	(3.133)	-	(3.133)
Participação dos acionistas não controladores	-	-	-	-	-	-	-	-	-	-	(11.068)	(11.068)
Saldo em 31/12/2021	236.091	(402)	72.302	2.523	53.805	16.961	-	-	20.000	401.280	8.924	410.204

Demonstração do Resultado exercícios findos em 31 de dezembro de 2021 e 2020

(valores expressos em milhares de reais, exceto quando indicado de outra forma)

	Controladora		Consolidado	
	31/12/2021	31/12/2020	31/12/2021	31/12/2020
Receita líquida	-	-	1.618.439	1.246.199
Custos	-	-	(1.270.457)	(1.072.577)
Lucro bruto	-	-	347.982	173.622
Receitas (despesas) operacionais	16.473	(2.739)	(223.443)	(197.621)
Despesas comerciais	-	-	(49.539)	(36.573)
Despesas gerais e administrativas	(11.814)	(6.616)	(239.679)	(188.270)
Outras receitas operacionais	28.287	3.877	65.775	27.222
Resultado sobre participações societárias	(46.949)	(90.861)	(107.413)	(47.524)
Resultado na alienação dos investimentos	2.025	19.985	2.025	23.512
Resultado na alienação do imobilizado	-	-	25.675	10.325
Resultado antes das receitas e despesas financeiras	(28.451)	(73.615)	44.826	(37.686)
Resultado financeiro	(7.236)	(27.235)	(89.057)	(89.385)
Resultado antes do imposto de renda e contribuição social	(35.687)	(100.850)	(50.231)	(127.071)
IRPJ e contribuição social correntes	-	-	(22.787)	(14.136)
IRPJ e contribuição social diferidos	-	1	39.919	39.196
Resultado líquido do exercício	(35.687)	(100.849)	(33.099)	(102.011)
Resultado atribuído aos acionistas não controladores	-	-	2.588	(100.849)
Resultado atribuído aos acionistas controladores	(35.687)	(100.849)	(35.687)	(100.849)
Número de ações	2.087.332	2.087.332	-	-
Resultado líquido básico e diluído por ação (Em Reais)	(17,10)	(48,31)	-	-

Demonstração do Valor Adicionado exercícios findos em 31 de dezembro de 2021 e 2020

(valores expressos em milhares de reais)

	Controladora		Consolidado	
	31/12/2021	31/12/2020	31/12/2021	31/12/2020
Receitas	2.025	19.985	1.786.129	1.390.743
Receita dos serviços prestados	-	-	1.758.224	1.356.608
Outras receitas	2.025	19.985	27.827	33.837
Provisão para créditos de liquidação duvidosa	-	-	78	298
Insumos adquiridos de terceiros	17.255	(2.654)	(664.602)	(496.209)
Custo dos serviços prestados	-	-	(522.889)	(354.842)
Materiais, energia, serviços de terceiros e outros	23.988	(1.013)	(131.175)	(138.181)
Perda/Recuperação de valores ativos	(6.733)	(1.641)	(10.538)	(3.186)
Valor adicionado bruto	19.280	17.331	1.121.527	894.534
Depreciação e amortização	(99)	(420)	(124.011)	(128.062)
Valor adicionado líquido produzido pela entidade	19.181	16.911	997.516	766.472
Valor adicionado recebido em transferência	(45.274)	(85.363)	(47.004)	1.778
Resultado de equivalência patrimonial	(46.950)	(90.861)	(107.413)	(47.524)
Receitas financeiras	1.376	1.621	17.361	15.255
Outras	300	3.877	43.048	34.047
Valor adicionado total a distribuir	(26.093)	(68.452)	950.512	768.250
Distribuição do valor adicionado:				
Pessoal	-	-	659.934	612.517
Remuneração direta	-	-	482.923	432.536
Benefícios	-	-	133.245	130.956
F.G.T.S	-	-	43.766	49.025
Impostos, Taxas e contribuições	1.013	3.600	202.137	148.150
Federais	1.010	3.589	121.319	83.498
Estaduais	-	1	70.012	54.723
Municipais	3	10	10.806	9.929
Remuneração de capitais de terceiros	8.581	28.797	121.540	109.594
Juros	2.669	8.161	78.369	72.085
Aluguéis	(31)	(59)	7.700	5.013
Outras remunerações de capitais de terceiros	5.943	20.685	35.471	32.496
Remuneração de capitais próprios	(35.687)	(100.849)	(33.099)	(102.011)
Resultado líquido do exercício	(35.687)	(100.849)	(35.687)	(100.849)
Resultado atribuído aos acionistas não controladores	-	-	2.588	(1.162)
	(26.093)	(68.452)	950.512	768.250

Notas Explicativas às Demonstrações Financeiras Individuais e Consolidadas exercícios findos em 31 de dezembro de 2021 e 2020 (valores expressos em milhares de reais, exceto quando indicado de outra forma)

1. Contexto operacional – i. Contexto operacional: A Comporte Participações S.A. ("Companhia", "Controladora" ou "Grupo Comporte") é uma sociedade por ações de capital nacional fechada com sede social na Av. Dom Jaime de Barros Câmara, 300 – sala 9, Planalto, São Bernardo do Campo, no Estado de São Paulo. Fundada em 10 de junho de 2002, a Controladora tem por objeto a participação no capital de outras sociedades, as quais presta apoio administrativo, financeiro e operacional por todos os meios materiais e técnicos ao seu alcance. Com o intuito de diversificar suas atividades, a Comporte Participações poderá associar-se a outros empreendimentos na modalidade de associação e/ou consórcio de empresas. A Companhia atua por meio de suas controladas no segmento de transporte de passageiros por vias terrestres em linhas regulares ou sob a forma de fretamento contínuo e eventual, transporte de encomendas em compartimentos destinados ao transporte de bagagens, transporte rodoviário de cargas, transporte de passageiros sobre trilhos, administração e locação de imóveis. Contudo, o Grupo Comporte atualmente opera em 12 Estados do país atendendo a 747 cidades com propósito de aproximar pessoas, unindo relacionamento e qualidade. As investidas Expresso Maringá do Vale S.A., Joseense Transportes de Passageiros Ltda. e Empresa Cruz de Transportes Ltda.

mantêm operações em consórcios distintos, dos quais estabelecem o controle em conjunto das operações com os demais participantes do consórcio e registram os ativos por elas controlados, os passivos e as despesas por elas incorridas e a sua parcela relacionada à receita de prestação de serviço, conforme abaixo: • **Consórcio 123** – as investidas Expresso Maringá do Vale S.A. e Joseense Transportes de Passageiros Ltda. detêm 33,33% (trinta e três inteiros e trinta e três centésimos por cento) de participação por empresa. O objetivo do consórcio é a implantação do sistema de bilheteagem eletrônica, bem como a venda, administração e divisão dos valores decorrentes da venda de bilhetes utilizados no sistema de transporte público coletivo municipal de São José dos Campos/SP. • **Consórcio CAT** – a investida Empresa Cruz de Transportes Ltda. mantém participação de 50,00% (cinquenta por cento) no capital do Consórcio Araraquara de Transportes e tem por objeto a prestação e exploração de serviços do Sistema Municipal de Transporte Público Coletivo do Município de Araraquara/SP. A concessão vigorará pelo prazo de 20 (vinte) anos. As demonstrações financeiras das empresas controladas pela Companhia são submetidas à avaliação de órgãos reguladores. ii. continua ...

... continuação

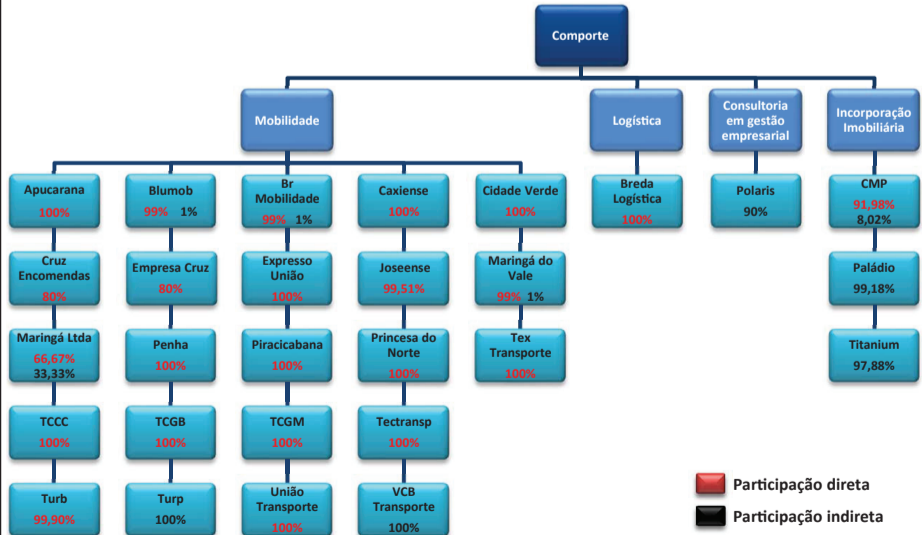
Comporte Participações S.A.

Contratos de Concessão: A Companhia detém, por meio de suas Controladas, contratos de concessão de transporte de passageiros. Estes contratos transferem a exploração dos transportes municipais, intermunicipais e interestaduais dos poderes concedentes para o Grupo Comporte por prazos que variam de 20 a 30 anos, contados da data da transferência de controle do sistema de transporte para as empresas do grupo, podendo ser prorrogados na forma da lei e conforme condições previstas nos contratos de concessão. Extinta a concessão, retorna ao Poder Concedente todos os direitos e privilégios vinculados a exploração. Os Direitos de concessão de algumas linhas de transporte intermunicipais encontram-se vigentes por prazo indeterminado, uma vez que estão vinculados a abertura de novas licitações públicas. Em dezembro de 2020 foi aprovada a prorrogação das concessões das linhas de transporte municipal das empresas Expresso Maringá do Vale e Joseense Transporte de Passageiros Ltda., o novo prazo de vigência estabelecido é até outubro de 2022. Considerando a expectativa de continuar operando até a realização de nova licitação, as demonstrações financeiras da controlada foram elaboradas no pressuposto da continuidade dos negócios e um eventual efeito desse assunto não está mensurado em nossas demonstrações financeiras ora apresentadas. **1.1 Principais eventos ocorridos: Reorganização societária:** Em 01 de fevereiro de 2021 a Controladora Comporte Participações S/A e sua Controlada Empresa Cruz de Transportes Ltda., resolveram de mútuo e comum acordo, distratar o Contrato Social da controlada Morasol Comércio de Veículos Ltda. Em 01 de março de 2021 a Controlada Empresa Auto Ônibus Manoel Rodrigues S/A., foi incorporada pela também Controlada Empresa Princesa do Norte S/A.. Como resultado da incorporação a Controlada Empresa Princesa do Norte S/A. aumentou o seu capital social no montante de R\$ 10.209.925,76 (dez milhões, duzentos e nove mil, novecentos e vinte e cinco reais e setenta e seis centavos), que corresponde ao valor do patrimônio líquido contábil da Empresa Auto Ônibus Manoel Rodrigues S/A. Em 01 de junho de 2021, a Controladora Comporte Participações S.A. retira-se da sociedade da Controlada Viação Luwasa Ltda., a Companhia cede e transfere, a título oneroso, 2.153.899 (dois milhões, cento e cinquenta e três mil, oitocentos e noventa e nove) quotas que detém no capital da Sociedade à sócia ingressante Expresso Itamarati S.A., Controlada em conjunto da Controladora Comporte Participações S.A. Em 01 de julho de 2021 a Controlada Breda Transportes e Serviços S.A., foi incorporada pela também Controlada Viação Piracicabana S.A. Como resultado da incorporação a Viação Piracicabana S.A. aumentou o seu capital social no montante de R\$ 70.083.061,51 (setenta milhões, oitenta e três mil, sessenta e um reais e cinquenta e um centavos), que corresponde ao valor estimado de patrimônio líquido contábil da Breda Transportes e Serviços S/A, deduzindo-se o valor de investimento. Em 31 de julho de 2021 a Controladora Comporte Participações S/A subscree e integraliza na Controlada em conjunto Comportmax Participações Ltda., 82.845.241 (oitenta e duas milhões, oitocentas e quarenta e cinco mil, duzentas e quarenta e uma) quotas, totalizando o montante de R\$ 82.845.241,00 (oitenta e dois milhões, oitocentos e quarenta e cinco mil, duzentos e quarenta e um reais), por meio da conferência ao capital social da Sociedade das seguintes participações: a. 2.000.000 (dois milhões) de quotas, da controlada em conjunto Cidade Verde Transporte Rodoviário Ltda., as quais representam o valor patrimonial total de R\$ 2.752.831,06 (dois milhões, setecentos e cinquenta e dois mil, oitocentos e trinta e um reais e seis centavos); b. 14.115.000 (quatorze milhões, cento e quinze mil) ações, da controlada em conjunto Empresa de Ônibus Nossa Senhora da Penha S.A., as quais representam o valor patrimonial total de R\$ 970.904,73 (novecentos e setenta mil, novecentos e quatro reais e setenta e três centavos); c. 69.271.500 (sessenta e nove milhões, duzentas e setenta e uma mil e quinhentas) ações, da controlada em conjunto Empresa de Ônibus Pássaro Marron S.A., as quais representam o valor patrimonial total de R\$ 31.810.862,22 (trinta e um milhões, oitocentos e dez mil, oitocentos e sessenta e dois reais e vinte e dois centavos); d. 1.687.133 (um milhão, seiscentas e oitenta e sete mil, cento e trinta e três) quotas, da controlada em conjunto EPM Investimentos Ltda., as quais representam o valor patrimonial total de R\$ 1.688.765,82 (um milhão, seiscentos e oitenta e oito mil, setecentos e sessenta e cinco reais e oitenta e dois centavos); e. 5.300.000 (cinco milhões e trezentos mil) ações, da controlada em conjunto Expresso Caxiense S.A., as quais representam o valor patrimonial total de R\$ 11.766.398,49 (Onze milhões, setecentos e sessenta e seis mil, trezentos e noventa e oito reais e quarenta e nove centavos); f. 4.293.548 (quatro milhões, duzentas e noventa e três mil, quinhentas e quarenta e oito) quotas, da controlada em conjunto com a Expresso Maringá Ltda., as quais representam um valor patrimonial total de R\$ 0,33 (trinta e três centavos); g. 1.025.000 (um milhão e vinte e cinco mil) quotas, da controlada em conjunto com a Tectrans Transportes e Tecnologia Ltda., as quais representam o valor patrimonial total de R\$ 0,50 (cinquenta centavos); h. 9.735.000 (nove milhões, setecentas e trinta e cinco mil) ações, da controlada em conjunto com a Til Transportes Coletivos S.A., as quais representam o valor patrimonial total de R\$ 3.399.047,95 (três milhões, trezentos e noventa e nove mil, quatrocentos e setenta e cinco reais e cinco centavos); i. 6.465.000 (seis milhões, quatrocentos e sessenta e cinco mil) quotas, da controlada em conjunto com a Transporte Coletivo Cidade Canção Ltda., as quais representam o valor patrimonial total de R\$ 2.533.770,72 (dois milhões, quinhentos e trinta e três mil, setecentos e setenta e seis reais e dois centavos); j. 3.000.000 (três milhões) de quotas, da controlada em conjunto com a Transporte Coletivo Grande Marília Ltda., as quais representam o valor patrimonial total de R\$ 26.219,83 (vinte e seis mil, duzentos e dezenove reais e oitenta e três centavos); k. 9.573.734 (nove milhões, quinhentas e setenta e três mil, setecentas e trinta e quatro) quotas, da controlada em conjunto com a Transporte Coletivo Grande Bauru Ltda., as quais representam o valor patrimonial total de R\$ 13.052.650,93 (treze milhões, cinquenta e dois mil, seiscentos e cinquenta e nove reais e nove centavos); l. 15.600.500 (quinze milhões, seiscentas mil e quinhentas) quotas, da controlada em conjunto com a Transportes Coletivos Grande Londrina Ltda., as quais representam o valor patrimonial total de R\$ 0,50 (cinquenta centavos); m. 1.450.000 (um milhão, quatrocentas e cinquenta mil) quotas, da controlada em conjunto com a Viação Apucarana Ltda., as quais representam o valor patrimonial total de R\$ 2.385.940,12 (dois milhões, trezentos e oitenta e cinco mil, novecentos e quarenta reais e doze centavos); n. 9.295.500 (nove milhões, duzentas e noventa e cinco mil e quinhentas) quotas, da controlada em conjunto com a CMP Empreendimento Imobiliário Ltda., as quais representam o valor patrimonial total de R\$ 12.330.007,23 (doze milhões, trezentos e trinta mil, sete reais e vinte e três centavos); o. 655.280 (seiscentas e cinquenta e cinco mil, duzentas e oitenta e oitenta) quotas, da controlada em conjunto com a Transporte Coletivo de Rolândia Ltda., as quais representam o valor patrimonial total de R\$ 127.841,43 (Cento e vinte e sete mil, oitocentos e quarenta e um reais e quarenta e três centavos). Em 30 de setembro de 2021 a controlada em conjunto Comportmax Participações Ltda., alterou o contrato social mediante Cisão total da Sociedade com versão integral de patrimônio para as controladas: Comporte Participações S/A, Max Empreendimentos e Participações S/A e Bens Empreendimentos e Participações Ltda. a. O Patrimônio Líquido vertido para a controladora Comporte Participações S/A foi de R\$ 80.048.225,83 (oitenta milhões, quatrocentos e oito mil, duzentos e vinte e cinco reais e oitenta e três centavos), demonstrado a seguir:

Ativo	80.048.225,83
Ativo Circulante	418,83
Caixa e equivalentes de caixa	418,83
Ativo Não circulante	80.047.807,00
Realizável a longo prazo	
Partes relacionadas	139.500,00
Comporte Participações S/A	139.500,00
Investimentos	
Participações societárias	79.908.307,00
Expresso Maringá Ltda.	0,66
Transporte Coletivo Grande Marília Ltda.	1,00
Tectrans Transportes e Tecnologia Ltda.	1,00
Empresa de Ônibus Nossa Senhora da Penha S/A	2.150.653,43
Transporte Coletivo Cidade Canção Ltda.	3.525.575,39
Viação Apucarana Ltda.	4.817.531,16
Cidade Verde Transporte Rodoviário Ltda.	5.266.166,81
CMP Empreendimentos Imobiliários Ltda.	14.887.508,48
Expresso Caxiense S/A	23.500.981,51
Transporte Coletivo Grande Bauru Ltda.	25.759.867,56
Passivo	80.048.225,83
Patrimônio Líquido	80.048.225,83
Capital Social	82.985.241,86
Prejuízos Acumulados	(2.937.016,03)

Em 30 de dezembro de 2021 a Controladora Comporte Participações S/A, adquiriu 22.947.057 (vinte e dois milhões, novecentas e quarenta e sete mil e cinquenta e sete) ações detidas pela Controlada Viação Piracicabana S/A no capital social da Controlada BR Mobilidade Baixada Santista SPE S.A., passando a deter 99% (noventa e nove por cento) do capital social. Em 30 de dezembro de 2021 a Controladora Comporte Participações S/A, adquiriu 24.761.483 (vinte e quatro milhões, setecentas e sessenta e uma mil e quatrocentas e oitenta e três) quotas detidas pela Controlada Viação Piracicabana no capital social da controlada Blumob Concessionária de Transporte Urbano de Blumenau SPE Ltda., passando a deter 99% (noventa e nove por cento) do capital social. Em 01 de dezembro de 2021 a Controladora Comporte Participações S/A, retira-se da sociedade da Controlada Rental Express Transp. e Serviços Ltda., a Companhia cede e transfere, a título oneroso, 637.111 (seiscentas e trinta e sete mil e cento e onze) ações às cessionárias Aller Participações S/A com 159.278 (cento e cinquenta e nove mil, duzentas e setenta e oito) ações, à Limmat Participações S/A com 159.278 (cento e cinquenta e nove mil, duzentas e setenta e oito) ações, à Thurgau Participações S/A com 159.277 (cento e cinquenta e nove mil, duzentas e setenta e sete) ações, à Vaud Participações S/A 159.277 (cento e cinquenta e nove mil, duzentas e setenta e sete) ações e a Glarus Serviços, Tecnologia e Participações Ltda., com 1 (uma) ação.

1.2 Relação de participação em entidades controladas e coligadas: As demonstrações financeiras consolidadas abrangem a Comporte Participações S.A. e suas controladas diretas e indiretas, conforme relacionadas abaixo:



As controladas são integralmente consolidadas a partir da data de aquisição de controle ou constituição e continuam sendo consolidadas até o momento em que esse controle deixa de existir. Os exercícios sociais e as políticas contábeis das controladas são coincidentes com os da Controladora. Nas demonstrações financeiras consolidadas são eliminadas as contas correntes, as receitas e despesas entre as empresas consolidadas e os resultados não realizados, bem como os investimentos, sendo destacada a participação dos não controladores. A partir de 30 de setembro de 2021, como resultado da reorganização societária descrita na nota explicativa 1.1, a Comporte Participações S.A. passou a consolidar mais onze empresas: Cidade Verde Transp. Rodoviário Ltda., CMP Empreendimentos Imobiliários Ltda., Empresa de Ônibus Nossa Senhora da Penha S/A, Empresa Transporte Coletivo Grande Marília Ltda., Expresso Caxiense S/A, Expresso Maringá Ltda., Tectrans Transportes e Tecnologia Ltda., Tex Transp. de

Encom. Expressas Ltda., Transp. Coletivo Cidade Canção Ltda., Transp. Coletivo Grande Bauru Ltda. e Viação Apucarana Ltda. **2. Apresentação das demonstrações financeiras individuais e consolidadas e principais práticas contábeis adotadas** – A aprovação e autorização para a publicação destas demonstrações financeiras ocorreu na reunião do Conselho da Administração realizada no dia 16 de março de 2022. As principais práticas contábeis aplicadas na preparação destas demonstrações financeiras individuais e consolidadas foram aplicadas de modo consistente nos exercícios apresentados. **2.1 Base de preparação:** As demonstrações financeiras individuais e consolidadas foram preparadas de acordo com as práticas contábeis adotadas no Brasil, em conformidade com os Pronunciamentos, Interpretações e Orientações do Comitê de Pronunciamentos Contábeis (CPC) e as normas internacionais de relatório financeiro da International Financial Reporting Standards (IFRS), emitidas pelo International Accounting Standards Board (IASB), e evidenciam todas as informações relevantes próprias das demonstrações financeiras, e somente elas, as quais estão consistentes com as utilizadas pela administração na sua gestão. No caso da Companhia e suas Controladas, essas práticas contábeis sobre as demonstrações financeiras diferem do International Financial Reporting Standards – IFRS, somente no que se refere à avaliação dos investimentos em coligadas pelo método de equivalência patrimonial, uma vez que para fins de IFRS seria custo ou valor justo. As demonstrações financeiras individuais e consolidadas estão apresentadas em Reais (R\$), que é a moeda funcional do Grupo Comporte. Todas as informações apresentadas em Reais foram arredondadas para o milhar mais próximo possível, exceto quando indicado de outra forma. A Companhia não possui outros bens de resultado abrangente além do lucro líquido do exercício findo em 31 de dezembro de 2021, em virtude disso, não é apresentada uma demonstração do resultado abrangente (DRA). A apresentação da Demonstração do Valor Adicionado (DVA), individual e consolidada, elaborada de acordo com os critérios definidos no Pronunciamento Técnico CPC09, é requerida pela legislação societária brasileira e pelas práticas contábeis adotadas no Brasil, aplicáveis às companhias abertas. As IFRSs não requerem a apresentação dessa demonstração. Sobre tudo, a fim de complementar as demonstrações financeiras, a demonstração do valor adicionado está apresentada, sem prejuízo do conjunto das demonstrações financeiras individuais e consolidadas. **2.2 Estimativas e premissas contábeis:** As demonstrações financeiras individuais e consolidadas foram elaboradas com base em diversos métodos de avaliação que utilizam estimativas contábeis. As estimativas contábeis envolvidas na preparação dessas demonstrações financeiras individuais e consolidadas foram baseadas em fatores objetivos e subjetivos, com base no julgamento da Administração para determinação do valor adequado a ser registrado nas demonstrações financeiras. Os itens significativos sujeitos a essas estimativas e premissas incluem a seleção de vidas úteis do ativo imobilizado e de sua recuperabilidade nas operações, avaliação dos ativos financeiros pelo valor justo e pelo método de ajuste a valor presente, as estimativas do valor recuperável dos terrenos e edificações, análise do risco de crédito para determinação das perdas estimadas com créditos de liquidação duvidosa, assim como a análise dos demais riscos para determinação de outras provisões, inclusive para as demandas judiciais e administrativas. A liquidação das transações envolvendo essas estimativas poderá resultar em valores divergentes dos registrados nas demonstrações financeiras individuais e consolidadas devido ao tratamento probabilístico inerente ao processo de estimativa. O Grupo Comporte revisa suas estimativas e premissas, anualmente. **a) Reconhecimento de receitas:** O CPC 47/IFRS 15 estabelece estrutura abrangente para determinar se, quando, e por quanto a receita é reconhecida: Esta norma estabelece que uma entidade deva reconhecer a receita para representar a transferência (ou promessa) de bens ou serviços a clientes de forma a refletir a consideração de qual montante espera trocar por aqueles bens ou serviços. A norma introduz modelo para o reconhecimento da receita que considera cinco passos: (i) identificação do contrato com o cliente; (ii) identificação da obrigação de desempenho definida no contrato; (iii) determinação do preço da transação; (iv) alocação do preço da transação às obrigações de desempenho do contrato; e (v) reconhecimento da receita se e quando a entidade cumprir as obrigações de desempenho. Pelos novos requerimentos do CPC 47/IFRS 15, a entidade reconhece a receita somente quando (ou se) a obrigação de desempenho for cumprida, ou seja, quando o “controle” dos bens ou serviços de uma determinada operação são efetivamente transferidos ao cliente. Adicionalmente, esta norma estabelece maior detalhamento nas divulgações relacionadas aos contratos com clientes. A receita bruta de serviços compreende o valor justo da contraprestação recebida pela prestação de serviços no curso normal das atividades. **Receita de Prestação de Serviços** – A receita proveniente do transporte de passageiros rodoviários é reconhecida no momento em que os serviços são executados. São apresentadas pelo valor bruto e subsequentemente, deduzidas dos tributos incidentes sobre os serviços, abatimentos, descontos comerciais e taxas. Uma receita não é reconhecida se há incerteza significativa de sua realização. As receitas correspondentes ao transporte urbano de passageiros são reconhecidas levando em consideração as obrigações com o poder concedente, podendo ser mensuradas nas demonstrações financeiras mediante contraprestação de passageiros transportados ou venda de passagens. **Receita de alienação de bens utilizados na prestação de serviços** – A receita correspondente à venda de imobilizado é reconhecida no instante em que os riscos e benefícios econômicos mais significativos inerentes à propriedade dos bens são transferidos ao comprador. **Outras Receitas** – A receita proveniente de contraprestação, recebida do órgão concedente, referente ao transporte de passageiros VLT é reconhecida de acordo com cálculo de reajuste mensal estipulado no contrato de concessão e reajustado pelo IPC, a título de remuneração variável pelos serviços prestados. Este cálculo é feito com base no período em que os serviços são executados. São apresentadas pelo valor bruto e subsequentemente, deduzidas dos tributos incidentes sobre os serviços, abatimentos, descontos comerciais e taxas. Uma receita não é reconhecida se há uma incerteza significativa da sua realização. **Receita de juros** – Para todos os instrumentos financeiros avaliados ao custo amortizado e ativos financeiros que rendem juros, classificados como disponíveis para venda, a receita ou despesa financeira é contabilizada utilizando-se a taxa de juros efetiva, que desconta exatamente os pagamentos ou recebimentos futuros estimados de caixa ao longo da vida estimada do instrumento financeiro ou em um período de tempo mais curto, quando aplicável, ao valor contábil líquido do ativo ou passivo financeiro. A receita de juros é incluída no grupo de resultado financeiro, na demonstração do resultado. **b) Caixa e equivalentes de caixa:** O caixa e equivalentes de caixa são mantidos com a finalidade de atenderem a compromissos de caixa de curto prazo e não para investimento ou outros propósitos. Incluem dinheiro em caixa, depósitos bancários, investimentos financeiros de curto prazo de alta liquidez e com risco insignificante de mudança de valor de mercado. Entretanto, saldos bancários a descoberto, decorrentes de empréstimos obtidos por meio de instrumentos como contas correntes garantidas que são liquidados em curto lapso temporal compõem parte integral da gestão de caixa do Grupo Comporte. Nessas circunstâncias, saldos bancários a descoberto são incluídos como componente de caixa e equivalentes de caixa, apenas e tão somente na Demonstração dos Fluxos de Caixa, em cumprimento as especificações do Pronunciamento CPC 03 (R2) – Demonstração dos Fluxos de Caixa do Comitê de Pronunciamentos Contábeis. **c) Contas a receber e provisão para estimativa de perdas com créditos de liquidação duvidosa:** As contas a receber estão registradas pelos valores efetivamente faturados, líquidas da provisão para estimativa de perdas com créditos de liquidação duvidosa – PECLD. A PECLD é um indicador contábil que informa o valor que a empresa pode perder com clientes inadimplentes, ou seja, é uma estimativa contábil de créditos dos clientes que possuem risco considerável de não serem quitados. Com o objetivo de chegar a um dimensionamento adequado da estimativa o Grupo Comporte considera os títulos vencidos igual ou superior a 180 dias com base no valor faturado e de acordo com as políticas contábeis adotadas pelo grupo. **d) Estoques:** São representados pelos materiais para consumo e manutenção mantidos em estoque para garantir a disponibilidade imediata do consumo e reduzir o custo da operação. Em sua maioria, referem-se a peças de reposição, materiais de carrocerias e combustíveis utilizados para prestação de serviços e na manutenção preventiva dos veículos operacionais. São apresentados pelo método de custo médio unitário (Média Ponderada Móvel – MPM), ajustados por provisões quando necessário para refletir o valor da realização. Os materiais obsoletos são representados por itens sem giro há mais de 180 dias, exceto itens de baixo giro. A provisão de obsolescência é devidamente registrada nas demonstrações financeiras com base neste critério não havendo movimentação física dos estoques. A baixa destes itens somente ocorrerá quando os mesmos forem considerados como sucata. **e) Investimentos em controladas e controladas em conjunto:** Os investimentos são avaliados com base no método da equivalência patrimonial para fins das demonstrações financeiras da Controladora. Um investimento é contabilizado inicialmente no balanço patrimonial ao custo, adicionado das mudanças das participações societárias após a aquisição. Os resultados de participação societária são apresentados na demonstração do resultado da Controladora e do Consolidado como equivalência patrimonial, representando o lucro líquido atribuído aos acionistas cotistas. Quando necessário, são efetuados ajustes para que as políticas contábeis estejam de acordo com as adotadas pela Controladora. **f) Imobilizado:** Bens registrados ao custo de aquisição ou formação, líquido de depreciação acumulada e perdas por redução do valor recuperável. A depreciação é calculada e reconhecida na demonstração do resultado de forma linear ao longo da vida útil que varia de 5 a 8 anos. As taxas que levam em consideração a vida útil econômica estimada dos bens, são apresentadas conforme abaixo:

	Vida útil % ao ano	2021	2020
Veículos de passageiros		7%	8%
Veículos de carga		12%	12%
Benefícios em propriedades de terceiros		10%	10%
Máquinas, aparelhos e equipamentos		10%	10%
Edificações e melhoramentos		4%	4%
Equipamentos de processamento de dados		20%	20%
Veículos de apoio		20%	20%
Móveis e utensílios		10%	10%
Equipamentos de comunicação		10%	10%
Instalações		10%	10%

Um item de imobilizado é baixado na alienação, transferência para ativos disponíveis para venda, integralização na aquisição de cotas ou ações em investidas ou quando nenhum benefício econômico futuro for esperado do seu uso ou venda. Eventual ganho ou perda resultante da transferência de titularidade do ativo (calculado como sendo a diferença entre o valor líquido da venda e o valor contábil do ativo) são incluídos na demonstração do resultado no exercício em que o ativo for baixado na rubrica “Resultado na alienação de imobilizado”. As controladas, controladas em conjunto e coligadas da Comporte mantêm em seu ativo imobilizado a frota de veículos de passageiros e cargas com vida útil de 5 a 8 anos. Os percentuais de recuperação com a venda e do valor depreciável são estimados por meio do valor de aquisição e tipo de veículo conforme avaliação interna da companhia descrita abaixo:

	Valor residual	Valor depreciável
Veículos de passageiros		
Ônibus urbanos	45%	55%
Ônibus rodoviários	45%	55%
Vans e micro-ônibus	60%	40%
Veículos de carga	40%	60%

Revisão da estimativa da vida útil dos ativos imobilizados: Em 2021, a Companhia e suas controladas revisaram as estimativas de vida útil econômica para sua frota resultando em modificações na categoria de veículos de passageiros. A alteração mencionada foi em virtude dos efeitos ocasionados pela Pandemia da Covid-19 em relação ao tempo de utilização esperado dos ativos. Para fins desta análise, os avaliadores internos emitiram laudo de avaliação considerando o planejamento operacional do Grupo Comporte para os próximos exercícios, os antecedentes internos e o plano de manutenção e utilização dos itens do ativo. Também foram considerados elementos externos, tais como aumento nas taxas de juros e condições de pagamento de novos financiamentos. **Revisão do valor recuperável dos ativos:** O valor residual do ativo imobilizado é analisado anualmente para verificar possível perda no seu valor recuperável. Aos demais itens do ativo imobilizado não foi atribuído valor residual, uma vez que, devido às suas características e forma de utilização, esses ativos, quando realizados por venda, possuem valores irrelevantes. Durante os exercícios de 2021 e de 2020, o Grupo Comporte não constatou a existência de indicadores de que determinados ativos imobilizados poderiam estar acima do valor recuperável e, conseqüentemente, nenhuma provisão para perda de valor recuperável (“impairment”) dos ativos imobilizados é necessária. **g) Intangível:** Ativos intangíveis são mensurados ao custo no momento do seu reconhecimento inicial. O custo de ativos intangíveis adquiridos em uma combinação de negócios corresponde ao valor justo na data da aquisição. Após o reconhecimento inicial, os ativos intangíveis são apresentados ao custo, menos amortização acumulada e perdas acumuladas de valor recuperável. Ativos intangíveis gerados internamente, excluindo custos de desenvolvimento não são capitalizados, e o gasto é refletido na demonstração do resultado no exercício em que for incorrido. Ganhos e perdas resultantes da baixa de um ativo intangível são mensurados como a diferença entre o valor líquido obtido da venda e o valor contábil do ativo, sendo reconhecidos na demonstração do resultado na baixa do ativo. **i. Direitos de concessão:** As Controladas da Companhia operam serviços de transporte coletivo de passageiros por meio de contratos de concessão, firmados com os poderes concedentes. A infraestrutura utilizada pelas Controladas relacionada aos contratos de concessão de serviços é considerada controlada pelo poder concedente quando: • O poder concedente controla ou regulamenta quais serviços o operador deve fornecer com a infraestrutura, a quem deve fornecer e a que preço; e • O poder concedente controla a infraestrutura, ou seja, mantém o direito de retomar a infraestrutura no final da concessão. Os direitos das Controladas da Companhia sobre a infraestrutura operada em conformidade com os contratos de concessão são contabilizados como intangível, uma vez que elas têm o direito de cobrar pelo uso dos ativos de infraestrutura e os usuários (passageiros) têm a responsabilidade principal de pagar pelos serviços. Ativos intangíveis de infraestrutura são amortizados pelo método linear de acordo com o prazo do contrato de concessão na rubrica de custos com amortização na demonstração do resultado. **ii. Softwares:** Os softwares são classificados

continua ...

Comporte Participações S.A.		Controladora		Consolidado	
	31/12/2021	31/12/2020	31/12/2021	31/12/2020	31/12/2020
Caixa e bancos	5	46	13.207	11.413	
Aplicações financeiras (a)	285	3.147	63.467	130.039	
	290	3.193	76.674	141.452	
(a) Em 31 de dezembro de 2021 e de 2020, as aplicações financeiras de curto prazo, de alta liquidez, que são prontamente convertíveis em um montante conhecido de caixa e que estão sujeitos a um insignificante risco de mudança de valor, são representadas por títulos privados – Certificados de Depósitos Bancários (CDB) e remuneradas por taxas pós-fixadas que variam em média 100% do Certificado de Depósito Interbancário (CDI). As remunerações Compromissadas iniciam em 50% e o Invest. Plus remunera a uma taxa de 20% do CDI. Caixa e equivalentes de caixa para fins de apresentação da Demonstração dos fluxos de caixa					
	290	3.193	76.674	141.452	
Contas garantidas	-	-	(227)	-	
	290	3.193	76.447	141.452	
4. Contas a receber					
	31/12/2021	31/12/2020	31/12/2021	31/12/2020	31/12/2020
Provisão de estimativa para crédito de liquidação duvidosa – PECLD (a)	-	-	(4.955)	(4.374)	
Cartões de Crédito e débito	-	-	48.231	8.383	
Clientes de fretes e encomendas	-	-	16.290	5.116	
Fretamentos	-	-	48.384	48.647	
Órgãos públicos	-	-	2.260	4.342	
Outras Contas a Receber	950	1.000	35.261	-	
Turismo	-	-	817	470	
Aluguéis a Receber	-	-	522	-	
Vale transporte	-	-	61.757	18.916	
Venda de passagens	-	-	5.478	15.729	
	950	1.000	214.045	97.229	
Circulante	-	-	190.694	93.795	
Não Circulante	950	1.000	23.351	3.434	
	950	1.000	214.045	97.229	
(a) Os saldos referentes a Provisão para estimativas de perdas com Créditos de Liquidação Duvidosa são substancialmente compostos pela empresa Viação Piracicabana S/A, que detém provisão total de R\$2.109 principalmente para aos serviços de tratamento e pela empresa União Transportes de Encomendas e Comércio de Veículos Ltda., que detém provisão total de R\$1.664. A seguir apresentamos o Aging List do contas a receber, conforme saldo apresentado acima.					
	31/12/2021	31/12/2020	31/12/2021	31/12/2020	31/12/2020
Total a vencer	950	1.000	120.068	60.996	
Vencidos em até 1 mês	-	-	48.477	17.330	
Vencidos de 1 a 6 meses	-	-	33.201	5.204	
Vencidos de 6 a 12 meses	-	-	884	4.154	
Vencidos de 1 a 2 anos	-	-	1.896	4.580	
Vencidos acima de 2 anos	-	-	14.474	9.339	
Total	950	1.000	219.000	101.603	
(-) Perdas estimadas em créditos de liquidação duvidosa	-	-	(4.955)	(4.374)	
Total líquido da PCLD	950	1.000	214.045	97.229	
Movimentação da provisão de estimativa para créditos de liquidação duvidosa					
	31/12/2021	31/12/2020	31/12/2021	31/12/2020	31/12/2020
Saldo inicial	-	-	(4.374)	(4.672)	
(-) Adições	-	-	(706)	(125)	
(+) Reversões	-	-	125	423	
Saldo final	-	-	(4.955)	(4.374)	
5. Estoques – O saldo deste grupo está composto por itens mantidos nas garagens para o abastecimento e manutenção preventiva e corretiva da frota. O Grupo Comporte teve a iniciativa de aumentar o estoque para que não faltem materiais para a revisão da frota devido as dificuldades de abastecimento de insumos e de matérias-primas que afetaram o setor produtivo no decorrer do exercício de 2021.					
	31/12/2021	31/12/2020	31/12/2021	31/12/2020	31/12/2020
(-) Provisão para obsolescência de estoque (a)	-	-	(936)	(404)	
Combustíveis	-	-	5.190	2.694	
Lubrificantes	-	-	2.198	1.761	
Materiais de Carrocerias	-	-	1.252	1.404	
Material de Expediente e Informática	-	-	20	10	
Outros Materiais de Almoxarifado	-	-	427	1.878	
Peças e acessórios	-	-	7.893	6.867	
Pneus e Câmaras	-	-	5.519	2.291	
Terrenos e Imóveis (b)	-	-	85.228	-	
			106.791	16.501	
(a) A provisão de perdas é constituída a partir de itens sem movimentação há mais de 180 dias. (b) Imóveis e terrenos pertencentes às controladas diretas e indiretas cuja atividade principal é a comercialização imobiliária.					
6. Tributos a recuperar					
	31/12/2021	31/12/2020	31/12/2021	31/12/2020	31/12/2020
Antecipação de parcelamentos	-	-	417	386	
PIS sobre serviço prestado	-	-	449	299	
COFINS sobre serviço prestado	-	-	2.579	1.303	
CSLL saldo negativo	-	1	667	853	
CSLL sobre serviço prestado	-	-	153	4	
ICMS Créditos de Apurações	-	-	22	6	
ICMS Créditos de Ativo Imobilizado	-	-	15.591	17.409	
Impostos e contribuições a compensar/recuperar	-	-	88	56	
INSS sobre serviço prestado	-	-	515	884	
IRPJ saldo negativo	1.081	1.961	2.870	4.975	
IRRF sobre aplicações	5	-	2.397	1.739	
IRRF sobre serviço prestado	-	-	5.473	3.352	
ISS sobre serviços prestado	-	-	1	-	
Outros impostos e contribuições	-	-	20	3	
	1.086	1.962	31.242	31.269	
Circulante	1.086	1.962	22.836	21.687	
Não Circulante	-	-	8.406	9.582	
	1.086	1.962	31.242	31.269	
7. Partes relacionadas – No quadro a seguir, estão demonstrados os relacionamentos que a controladora e suas controladas mantêm saldo nas rubricas de partes relacionadas do balanço, o relacionamento será diferente, apenas quando, existir referência que o classifique de outra forma.					
	Razão social	Controladora	Controladas		
Razão social	abreviada				
AAP Administração Patrimonial S.A	AAP	-	Ligada		
Aller Participações S/A	Aller	Sócio	Ligada		
Aurea Caixa de Oliveira	Aurea	Ligada	Ligada		
Belatrix Participações S/A	Belatrix	-	Ligada		
Blumob Concessionária de Transporte Urbano de Blumenau SPE Ltda.	Blumob	Controlada	-		
BR Mobilidade Baixada Santista S/A – SPE	BR Mobilidade	Controlada	-		
BR Vias Holding VRD	BR Vias	Ligada	Ligada		
Breda Logística Ltda.	Breda Logística	Controlada	-		
Cidade Verde Transportes Rodoviários Ltda.	Cidade Verde	Controlada	Ligada		
CMP Empreendimentos Imobiliários Ltda.	CMP	Controlada	Ligada		
Consórcio Araraquara de Transportes	Consórcio Araraquara	-	Consoiciada (b)		
Consórcio 123 de Transportes	Consórcio 123	-	Consoiciada (a)		
Constantino de Oliveira Junior	Junior	Sócio	Sócio		
Cruz Encomendas Rodoviárias Ltda	Cruz Encomendas	Controlada	-		
Durban LLC	Durban	Ligada	Ligada		
Empresa Cruz de Transportes Ltda	Empresa Cruz	Controlada	-		

continua ...

... continuação

Comporte Participações S.A.

Razão social	Razão social abreviada	Controladora	Controladas	Razão social	Razão social abreviada	Controladora	Controladas
Expresso Maringá do Vale S.A	Maringá do Vale	Controlada	-	Turb Transp. Urbano S/A	Turb	Controlada	-
Empresa de Transportes Líder Ltda.	Líder	Ligada	-	Turb Transp. Urbano Ribeirão Preto S.A.	Turb	Ligada	Ligada
Empresa de Ônibus Nossa Senhora da Penha S/A	Penha	Controlada	Ligada	União Administradora de Bens Ltda.	União Adm.	-	Ligada
Empresa de Ônibus Pássaro Marron S/A	Pássaro Marron	Controlada em conjunto	Ligada	União Transp. de Enc. e Comércio de Veículos Ltda.	União Transp.	Controlada	-
Empresa Princesa do Norte S/A	Princesa	Controlada	-	Vaud Participações S/A	Vaud	Sócio	Ligada
Expresso Caxiense S/A	Caxiense	Controlada	Ligada	Viação Apucarana Ltda.	Apucarana	Controlada	Ligada
Expresso Itamarati S/A	Itamarati	Controlada em conjunto	Ligada	Viação Piracicabana S/A	Piracicabana	Controlada	-
Expresso Maringá Ltda.	Maringá	Controlada	Ligada (c)	VCB Transportes Ltda.	VCB	Ligada	Ligada
Expresso União Ltda.	Expresso União	Controlada	-	VRG Linhas Aéreas S/A	VRG	-	Ligada
Glarus Serviços, Tecnologia e Participações S/A	Glarus	Ligada	Ligada	(a) Apenas vínculo com as controladas Joseense Transportes de Passageiros Ltda. e Expresso Maringá do Vale S.A.; (b) Apenas vínculo com a controlada Empresa Cruz de Transporte Ltda. (c) Sócia da Expresso Maringá do Vale S/A.			
Henrique Constantino	Henrique	Sócio	Sócio	7.1. Resumo das operações: No quadro abaixo, estão demonstrados os saldos que a Controladora e suas Controladas mantêm em aberto na rubrica de partes relacionadas do balanço no exercício findo em 31 de dezembro de 2021:			
Ingá Turismo e Serviços Ltda.	Ingá	Controlada em conjunto	Ligada				
Itamarati Express Transp Cargas e Encom Ltda.	Itamarati Express	Controlada em conjunto	Ligada				
Joaquim Constantino Neto	Joaquim	Sócio	Sócio				
Joseense Transportes de Passageiros Ltda.	Joseense	Controlada	-				
Limmat Participações S/A	Limmat	Sócio	Ligada				
Mapa Com., Locação e Manutenção de Veículos Ltda.	Mapa	Controlada em conjunto	Ligada				
Mobitrans Administração e Participações S.A	Mobitrans	Ligada	Ligada				
Noroestecom Telecomunicações Ltda.	Noroestecom	Ligada	Ligada				
Paládio Administração e Participações Ltda.	Paládio	Ligada	Ligada				
Patrimony Administradora de Bens S/A	Patrimony	Ligada	Ligada				
Quality Bus Comércio de Veículos Ltda.	Quality Bus	Ligada	Ligada				
Renpet Participações S/A	Renpet	-	Sócio				
Rental Express Transportes e Serviços Ltda.	Rental	-	Ligada				
Ricardo Constantino	Ricardo	Sócio	Sócio				
Serviços Gráficos S/A	SGL	-	Ligada				
Super Quadra Empreendimentos Imobiliários S/A	Super Quadra	Ligada	Ligada				
Tectransp Transporte e Tecnologia Ltda.	Tectransp	Controlada	Ligada				
Tex Transporte de Encomendas Expressas Ltda.	Tex	Controlada	Ligada				
Thurgau Participações S/A	Thurgau	Sócio	Ligada				
Titanium Administração Imobiliária Ltda.	Titanium	Ligada	Ligada				
Transporte Coletivo Cidade Canção Ltda.	TCCC	Controlada	Ligada				
Transporte Coletivo de Rolândia Ltda.	TCR	Controlada em conjunto	Ligada				
Transporte Coletivo Grande Bauru Ltda.	TCGB	Controlada	Ligada				
Transporte Coletivo Grande Londrina Ltda.	TCGL	Controlada em conjunto	Ligada				
Transporte Coletivo Grande Marília Ltda.	TCGM	Controlada	Ligada				
Tua Transp. Urbano Araçongas Ltda.	Tua	Ligada	Ligada				

Ativo	Reembolso de software		Dividendos a receber		Debêntures (a)		Mútuos		Controladora	
	31/12/2021	31/12/2020	31/12/2021	31/12/2020	31/12/2021	31/12/2020	31/12/2021	31/12/2020	31/12/2021	31/12/2020
Aller	-	-	-	-	-	-	1.497	-	318	161
Amide	-	2	-	-	-	-	-	-	-	-
Apucarana	-	17	-	-	-	-	-	-	-	-
Blumob	-	-	-	-	-	-	-	-	51	8
BR Mobilidade	-	-	-	-	-	-	-	-	96	15
BR Vias	-	-	-	-	24.713	23.635	-	-	-	-
Breda Logística	-	-	-	-	-	-	-	-	8	15
Breda Serviços	-	-	-	-	-	-	-	6.750	-	40
Caxiense	3	31	-	-	-	-	-	-	-	-
CMP	-	2	-	-	-	-	235	221	-	-
Cidade verde	5	58	-	-	-	-	-	-	-	-
Cruz Encomendas	-	-	1.278	-	-	-	-	-	-	-
Empresa Cruz	-	48	8.439	-	-	-	400	-	20	18
Expresso União	-	71	-	-	-	-	-	4.683	40	34
Expresso Itamarati	-	201	1.021	1.371	-	-	-	1	2.097	1
Expresso Maringá	6	63	-	-	-	-	261	-	-	-
Elux	-	7	-	-	-	-	-	-	-	-
Itamarati Express	-	9	-	-	-	-	-	-	-	-
Ingá	-	8	-	55	-	-	-	20	-	-
Joseense	-	-	-	-	-	-	-	-	14	8
Limmat	-	-	-	-	-	-	1.497	-	318	161
Líder	-	45	-	-	-	-	-	-	-	-
Luwasa	-	-	-	-	-	-	-	-	-	5
Manoel Rodrigues	-	-	-	-	-	-	-	8.801	-	11
Mapa	1	8	-	-	-	-	-	-	-	-
Maringá do Vale	-	26	-	-	-	-	-	5.610	14	12
Noroestecom	-	-	-	-	-	-	1.035	991	-	-
N.S. Penha	6	57	-	-	-	-	-	-	-	-
Pássaro Marron	-	232	-	10.379	-	-	-	56	-	-
Piracicabana	-	235	-	-	-	-	-	1	253	195
Princesa	-	13	-	-	-	-	-	-	60	38
Rental	-	-	91	91	-	-	-	-	-	-
São Geraldo	-	2	-	-	-	-	-	-	-	-
Super Quadra	-	-	-	-	-	31.801	-	-	-	-
TCCC	7	73	-	-	-	-	257	-	-	-
TCGB	-	62	-	-	-	-	-	-	-	-
TCGL	-	110	-	-	-	-	-	-	-	-
Tectransp	-	-	-	-	-	-	71	71	-	-
Tex	2	22	-	-	-	-	-	-	-	-
Thurgau	-	-	-	-	-	-	1.497	-	318	161
Til	-	27	-	-	-	-	-	-	-	-
Turb	-	39	-	-	-	-	-	4.250	1.579	36
União Transportes	-	-	-	-	-	-	-	-	-	1
União Administradora	-	-	-	-	-	-	-	-	-	9
Vaud	-	-	-	-	-	-	6.836	-	318	161
Ingá	-	-	-	-	-	-	-	-	19	-
VCB	-	-	-	-	-	-	-	-	3	-
Total	30	1.468	10.829	11.896	24.713	55.436	13.586	31.455	5.526	1.090
Circulante	30	1.468	10.829	11.896	24.713	23.635	8.987	83	3.420	437
Não circulante	-	-	-	-	-	31.801	4.599	31.372	2.106	653
Total	30	1.468	10.829	11.896	24.713	55.436	13.586	31.455	5.526	1.090

Passivo	Aluguel		Mútuos		Outras obrigações		Controladora	
	31/12/2021	31/12/2020	31/12/2021	31/12/2020	31/12/2021	31/12/2020	31/12/2021	31/12/2020
Aller	-	-	-	-	2.249	-	-	-
Apucarana	-	-	292	292	-	-	-	-
BR Mobilidade	-	-	25.165	25.165	-	-	-	24.713
Breda Logística	-	-	8.200	8.200	-	-	-	-
Breda Serviços	-	-	-	22.768	-	-	-	-
Caxiense	-	-	8.458	8.658	10	-	-	-
Cidade verde	-	-	468	717	-	-	-	-
Expresso União	-	-	15.800	15.800	2.580	2.580	-	-
Expresso Maringá	-	-	2.026	2.176	-	-	-	-
Glarus	-	-	-	-	-	-	-	14
Henrique	-	-	-	-	-	-	298	1.314
Joaquim	-	-	-	-	-	-	298	1.314
Joseense	-	-	44.485	44.520	-	-	-	-
Junior	-	-	-	-	298	1.314	-	-
Limmat	-	-	-	-	2.249	-	-	-
Manoel Rodrigues	-	-	-	-	-	-	-	-
Mapa	-	-	325	325	-	-	-	-
Maringá do Vale	-	-	786	3.750	-	-	-	-
Mobitrans	-	-	-	-	-	-	-	-
Patrimony	3	2	-	-	57	58	-	-
Piracicabana	-	-	46.239	16.444	-	-	-	38.222
Princesa	-	-	11.082	15.494	-	-	-	-
Ricardo	-	-	-	-	298	1.314	-	-
TCCC	-	-	6.753	7.353	-	-	-	-
TCGB	-	-	6.502	6.502	-	-	-	-
TCGL	-	-	-	6.297	-	-	-	-
Thurgau	-	-	-	-	2.249	-	-	-
Til	-	-	-	2.183	-	-	-	-
Vaud	-	-	-	-	2.249	-	-	-
Aurea	-	-	1.391	-	-	-	-	-
AAP	-	-	-	-	8	9	-	-
Durban	-	-	-	95.381	-	-	-	-
Ingá	-	-	195	195	94	-	-	-
Quality Bus	-	-	-	1.053	-	-	-	-
Tua	-	-	45	45	-	-	-	-
TCGM	-	-	-	-	156	157	-	-
Total	3	2	178.212	284.328	13.093	8.074	62.935	39.130
Circulante	3	2	6.601	6.601	1.405	4.433	23.805	23.805
Não circulante	-	-	171.611	284.328	11.688	3.641	39.125	15.325
Total	3	2	178.212	284.328	13.093	8.074	62.935	62.935

continua ...

... continuação

Comporte Participações S.A.

Ativo	Aluguel		Reembolso de software		Dividendos a receber		Debêntures (a)		Mútuos		Cessão de crédito	Consolidado	
	31/12/2021	31/12/2020	31/12/2021	31/12/2020	31/12/2021	31/12/2020	31/12/2021	31/12/2020	31/12/2021	31/12/2020	31/12/2021	31/12/2020	31/12/2020
Aller	-	-	-	-	-	-	-	-	16	-	35	3.550	3.495
Belatrix	-	-	-	-	-	-	-	-	43	707	-	664	-
BR Vias	-	-	-	-	-	-	41.406	37.212	-	-	-	-	-
Expresso Itamarati	-	-	-	-	-	-	-	-	-	1	-	351	332
Expresso Maringá	-	-	-	-	-	-	-	-	-	4.105	-	-	-
Gol	-	-	-	-	-	-	-	-	-	-	-	1	-
Limmat	-	-	-	-	-	-	-	-	-	-	35	3.375	3.494
Líder	-	-	-	-	-	-	-	-	-	-	-	1	-
Mapa	-	-	-	-	-	-	-	-	-	-	-	50	-
N.S. Penha	-	-	-	-	-	-	-	-	-	4.539	-	-	6
Pássaro Marron	-	-	-	-	-	-	-	-	-	-	-	-	9
Patrimony	-	-	-	-	-	-	-	-	-	-	-	2	-
Renpet	-	-	-	-	-	-	-	-	43	802	-	664	-
São Geraldo	-	-	-	-	-	-	-	-	-	-	-	-	1.000
Super Quadra	-	-	-	-	-	-	67.521	35.720	127.002	127.002	-	6	-
Thurgau	-	-	-	-	-	-	-	-	-	-	35	3.334	3.494
Til	-	-	-	-	-	-	-	-	1.050	-	-	-	-
União Administradora	-	-	-	-	-	-	-	-	1.857	6.169	-	-	-
Vaud	-	-	-	-	-	-	-	-	5.176	-	35	3.293	3.494
Ingá	-	-	-	-	-	-	-	-	1.899	-	-	15	-
Outras Empresas	486	-	-	-	-	-	-	-	30.402	1	142	2.172	298
Controladora	-	3	1.036	1.112	11.805	24.713	55.436	12.794	1.359	20	3.371	654	-
Total	486	3	1.036	1.112	11.805	133.640	128.368	180.282	144.685	302	20.849	16.276	16.276
Circulante	486	3	1.036	1.112	11.805	63.619	60.847	57.053	82	-	-	1.972	6.356
Não circulante	-	-	-	-	-	70.021	67.521	123.229	144.603	302	18.877	9.920	9.920
Total	486	3	1.036	1.112	11.805	133.640	128.368	180.282	144.685	302	20.849	16.276	16.276

Passivo	Aluguel		Reembolso de software		Dividendos a pagar		AFAC	Consórcio		Mútuos		Cessão de crédito	Consolidado	
	31/12/2021	31/12/2020	31/12/2021	31/12/2020	31/12/2021	31/12/2020	31/12/2021	31/12/2021	31/12/2020	31/12/2021	31/12/2020	31/12/2021	31/12/2020	31/12/2020
Expresso Maringá	-	-	-	-	-	22	-	-	-	-	-	-	-	-
Glarus	-	-	-	-	-	-	-	-	-	-	-	-	1	19
Junior	-	-	-	-	-	-	-	-	-	83	-	-	-	-
Mobitrans	-	-	-	-	-	-	-	-	-	-	-	-	271	158
Paládio	-	-	-	-	-	-	-	-	-	416	-	-	-	-
Patrimony	4.756	1.575	-	-	-	-	-	-	-	-	-	-	-	3.300
Quality	-	6	-	-	-	-	-	-	-	-	-	-	-	-
Rental	-	-	-	-	-	-	-	-	-	-	-	-	193	-
Super Quadra	-	-	-	-	-	-	-	-	1.945	2.000	-	-	-	-
União Administradora	6	6	-	-	-	-	-	-	-	-	-	-	-	653
Consórcio 123	-	-	-	-	-	-	-	33.256	24.265	-	-	-	-	-
Ingá	-	-	-	-	-	-	-	-	-	532	-	-	1.577	-
Quality Bus	-	-	-	-	-	-	-	-	-	-	-	-	42	-
Serviços Gráficos	-	-	-	-	-	-	-	-	-	-	184	-	184	-
TCR	-	-	-	-	-	-	-	-	-	60	-	-	-	-
Outras Empresas	-	-	4	26	-	-	461	-	-	14.435	1	71	430	60
Controladora	3	2	-	-	-	-	-	-	1.956	131.177	-	10.505	5.494	-
Total	4.765	1.589	4	26	22	461	33.256	24.265	19.427	133.362	71	13.203	9.684	9.684
Circulante	1.465	1.589	4	26	22	-	33.256	24.265	16.617	2.001	-	3.508	8.631	-
Não circulante	3.300	-	-	-	-	461	-	-	2.810	131.361	71	9.695	1.053	-
Total	4.765	1.589	4	26	22	461	33.256	24.265	19.427	133.362	71	13.203	9.684	9.684

(a) Debêntures: Super Quadra: Na 2ª emissão de debêntures privadas, não conversíveis em ações, de espécie quirográfrica e sem garantias, a escritura de emissão é celebrada de acordo com a autorização da Assembleia Geral Extraordinária da Emissora ("AGE"), realizada em 25 de outubro de 2015 e registrada na Junta Comercial do Distrito Federal – JCDF sob nº 20151056030 em 01 de dezembro de 2015 a qual foi contraída sem intermediação de instituições financeiras integrantes do sistema de distribuição de valores mobiliários e dar-se-á por meio de Boletim de Subscrição. As debêntures foram subscritas pelo seu valor unitário de R\$ 1.000,00 (Um mil reais) no total de 40.000 (quarenta mil) unidades e serão emitidas e integralizadas em moeda corrente nacional, à vista, em 03 (três) séries pelas debenturistas Comporte Participações S/A, Breda Transportes e Serviços S/A e Viação Piracicabana S/A, conforme os prazos descritos abaixo: 1ª série: 23.000 (vinte e três mil) – integralizado em 31/10/2015; 2ª série: 3.000 (três mil) – integralizado em 30/11/2015; 3ª série: 14.000 (quatorze mil) – a integralizado em 31/12/2015. **Remuneração:** A partir da data da emissão as debêntures contemplam juros remuneratórios correspondentes a 100% da variação acumulada do DI – Depósitos Interfinanceiros acrescidas de 6% ao ano. A remuneração será paga na data de vencimento e calculada de forma exponencial e cumulativa, pro rata temporis, por dias úteis decorridos, incidente sobre o saldo devedor do Valor Nominal Unitário apurado. **Data de vencimento:** O valor nominal unitário das debêntures será amortizado em parcelas únicas, no prazo de 6 (seis) meses, prorrogáveis por mais 6 (seis) meses, contados da data da integralização de cada série. Na 3ª emissão de debêntures, não conversíveis em ações, foi realizada em 1 (uma) única série, até o dia 05 de janeiro de 2016, o valor total foi de R\$ 22.000.000,00 (vinte e dois milhões de reais), pela debenturista Comporte Participações S/A, os recursos obtidos destinam-se ao capital de giro da emissora. **Remuneração:** A partir da data de emissão das debêntures contemplam juros correspondentes à variação de 100% da acumulação das taxas de depósitos de certificado bancário (CDI) calculadas e divulgadas pela CETIP (taxa CDI) acrescida de um spread de 6% ao ano. **Vencimento:** As debêntures vencerão em seis meses, prorrogáveis por mais seis meses, contados da data de integralização. As debêntures emitidas pela empresa "Super Quadra" apresentam-se vencidas, entretanto, o objeto principal para a emissão destes títulos era o lançamento do empreendimento "Quadra 500" que foi viabilizado e começou sua comercialização em novembro de 2020. A Super Quadra pretende efetuar a quitação das Debêntures emitidas de acordo com o fluxo de caixa das unidades vendidas. **Vencimento antecipado:** Será considerado antecipadamente vencida as debêntures, independentemente de qualquer notificação judicial ou extrajudicial, tornando-se imediatamente exigível da emissora o pagamento do valor nominal unitário das debêntures em circulação, acrescido da remuneração, calculada pro rata temporis, desde a data de integralização ou da última data de pagamento da remuneração, conforme seja o caso, até a data do seu efetivo pagamento e demais encargos devidos e não pagos até a data do vencimento antecipado, na ocorrência de certas hipóteses, as quais serão apresentadas em sua relevância, tais como: • se a emissora não cumprir, no todo ou em parte, os termos presentes na Escritura de Emissão; • se a emissora se tornar insolvente, tiverem sua falência requerida, sofrer liquidação ou propuser plano de recuperação extrajudicial a qualquer de seus credores, ou ainda se ingressarem com pedido de recuperação judicial e este for deferido; e • Cisão, fusão, incorporação, incorporação de ações ou qualquer forma de reorganização societária em que os acionistas da Emissora não mantenham o controle acionário, sem que os debenturistas tenham manifestado, formalmente, a sua concordância antes de tal transferência. (Este item se refere somente à 2ª emissão). A Companhia avaliou todas as cláusulas relacionadas ao vencimento antecipado e entende que em 31 de dezembro de 2021 a emissora está adimplente a todas as condições estipuladas contratualmente. **Br Vias: 2ª Emissão:** Escritura particular da segunda emissão privada de debêntures simples, não conversíveis em ações, de espécie quirográfrica, em série única, a escritura de emissão é celebrada de acordo com a autorização da Assembleia Geral Extraordinária da Emissora ("AGE"), realizada em 31 de agosto de 2018 a qual foi contraída sem intermediação de instituições financeiras integrantes do sistema de distribuição de valores mobiliários e dar-se-á por meio de Boletim de Subscrição. As debêntures foram subscritas pelo seu valor unitário de R\$ 1.000,00 (Um mil reais) no total de 110.000 (cento de dez mil) unidades e serão emitidas e integralizadas à vista em moeda corrente nacional ou em créditos detidos contra a Emissora, tendo na qualidade de alguns dos debenturistas as Companhias Comporte Participações S/A e Br Mobilidade Baixa Santa S.A. – SPE. **3ª Emissão:**

Escritura particular da terceira emissão privada de debêntures simples, não conversíveis em ações, de espécie quirográfrica, em série única, a escritura de emissão é celebrada de acordo com a autorização da Assembleia Geral Extraordinária da Emissora ("AGE"), realizada em 15 de julho de 2019 a qual foi contraída sem intermediação de instituições financeiras integrantes do sistema de distribuição de valores mobiliários e dar-se-á por meio de Boletim de Subscrição. As debêntures foram subscritas pelo seu valor unitário de R\$ 1.000,00 (Um mil reais) no total de 16.600 (dezesseis mil e seiscentos) unidades e serão emitidas e integralizadas à vista em moeda corrente nacional ou em créditos detidos contra a Emissora, tendo na qualidade de alguns dos debenturistas a Companhia Breda Transportes e Serviços S.A., incorporada em 2021 pela controlada Viação Piracicabana S/A. **Remuneração:** A partir da data da emissão as debêntures contemplam juros remuneratórios correspondentes a 103% da variação acumulada do DI – Depósitos Interfinanceiros. A remuneração será calculada de forma exponencial e cumulativa pro rata temporis, por dias úteis decorridos, incidente sobre o Valor Nominal Unitário ou saldo devedor do Valor Nominal Unitário apurado. **Prazo de vigência e data de vencimento: 2ª Emissão:** As debêntures têm prazo de vigência de 3 (três) anos contados da data de emissão, vencendo-se em 31 de agosto de 2021. A amortização e o pagamento da remuneração serão efetuados em parcela única na data do vencimento. Através do aditamento de 24 de agosto de 2021, o vencimento foi prorrogado para 31 de agosto de 2022. **3ª Emissão:** As debêntures têm prazo de vigência de 778 (setecentos e setenta e oito) dias contados da data de emissão, vencendo-se em 31 de agosto de 2021. A amortização e o pagamento da remuneração serão efetuados em parcela única na data do vencimento. Através do aditamento de 24 de agosto de 2021, o vencimento foi prorrogado para 31 de agosto de 2022. **Vencimento antecipado:** Será considerado antecipadamente vencida as debêntures, independentemente de qualquer notificação judicial ou extrajudicial, tornando-se imediatamente exigível da emissora o pagamento do valor nominal unitário das debêntures em circulação, acrescido da remuneração, calculada pro rata temporis, desde a data de integralização ou da última data de pagamento da remuneração, conforme seja o caso, até a data do seu efetivo pagamento e demais encargos devidos e não pagos até a data do vencimento antecipado, na ocorrência de certas hipóteses, as quais serão apresentadas em sua relevância, tais como: • Descumprimento de quaisquer obrigações pecuniárias, em especial referente ao pagamento do principal e juros; • Se a Emissora ou suas controladas sofrerem protestos individualmente ou de forma agregada de determinados valores; • Pedido de recuperação judicial ou submissão a qualquer credor ou classe de credores de pedido de negociação de plano de recuperação extrajudicial, formulado pela Emissora, ou por suas controladas, diretas ou indiretas. • Vencimento antecipado de quaisquer obrigações financeiras pela Emissora ou suas controladas no mercado local ou internacional em valor individual ou agregado, igual ou superior a cinco milhões desde que o débito não seja sanado em 15 dias do referido vencimento antecipado; • Ocorrência de qualquer alteração na composição acionária da Emissora ou qualquer venda, cessão, oneração ou transferência de ações que representem o controle da Emissora, em qualquer operação isolada ou qualquer série de operações sem o prévio consentimento dos Debenturistas. • Redução de capital social da Emissora sem que haja anuência prévia dos Debenturistas; A Companhia avaliou todas as cláusulas relacionadas ao vencimento antecipado e entende que em 31 de dezembro de 2021 a emissora está adimplente a todas as condições estipuladas contratualmente. A seguir, demonstramos o reflexo no resultado do exercício proveniente das operações com partes relacionadas:

Empresas	Tipo de operação	Controladora	
		Despesas administrativas	Resultado financeiro
BR Vias	Juros	31/12/2021	31/12/2021
Durban	Variação cambial/Juros	31/12/2021	31/12/2020
Noroestecom	Juros	31/12/2021	31/12/2020
Patrimony	Aluguel de imóvel	31/12/2021	31/12/2020
Turb	Outros	31/12/2021	31/12/2020
		(51)	(631)
			(6.336)

Empresas	Tipo de operação	Receita		Custos		Despesas administrativas		Resultado financeiro	
		31/12/2021	31/12/2020	31/12/2021	31/12/2020	31/12/2021	31/12/2020	31/12/2021	31/12/2020
BR Vias	Juros	-	-	-	-	-	-	2.661	711
Breda Serviços	Serviços administrativos	-	-	-	-	-	(262)	-	-
Cidade verde	Fretes e carretos/Fretamento	12	-	-	-	-	-	-	-
CMP	Aluguel de bens	-	-	(5)	-	-	-	-	-
Comporte	Serviços administrativos	-	-	-	-	(4.233)	(4.265)	908	-
Cruz Encomendas	Aluguel/ Fretes e carretos	124	118	-	-	-	(3)	-	-
Durban	Juros/Variação cambial	-	-	-	-	-	-	(1.752)	(6.984)
Empresa Cruz	Aluguel de imóvel/Locação de veículos	150	33	(118)	(260)	(20)	(22)	-	-
Expresso União	Locação de veículos	193	31	(174)	(172)	(101)	-	-	-
Expresso Itamarati	Aluguel de imóvel	262	150	-	(4)	-	-	-	-
Expresso Maringá	Fretamento/Fretes e carretos	9	-	-	-	-	-	-	-
Glarus	Serviços administrativos	-	-	-	-	(61)	(72)	-	-
Gol*	Fretamento	3.418	4.772	-	-	-	-	-	-
IngáTurismo	Aluguel de bens	-	-	(44)	-	-	-	-	-
Itamarati Express	Aluguel de imóvel/Fretes e carretos	44	137	(1)	-	(15)	(21)	-	-
Luwasa	Aluguel de imóvel	-	8	-	-	-	-	-	-
Manoel Rodrigues	Locação de veículos	-	-	-	(92)	-	-	-	-
Maringá do vale	Fretamento	-	18	-	-	-	-	-	-
Mobitrans	Serviços de consultoria	-	-	-	-	-	(1.600)	-	-
Noroestecom	Juros	-	-	-	-	-	-	43	26
Patrimony	Aluguel de imóvel	-	-	(15.680)	(17.871)	(1.208)	(1.176)	-	-
Penha	Locação de veículos/Aluguel	229	-	-	-	-	-	-	-
Piracicabana	Serviços adm/Locação de veículos/Aluguel	121	96	(642)	(467)	(16.457)	(17.285)	-	-
Princesa	Locação de veículos	26	-	(238)	(192)	(10)	-	-	-
Quality	Aluguel de imóvel	-	-	(17)	(68)	-	-	-	-
TCCC	Fretes e carretos	13	-	-	-	-	-	-	-
Tex	Aluguel de imóvel/Fretes e carretos	27	-	-	-	(21)	-	-	-
Turb	Fretes e carretos	-	-	-	-	(94)	-	-	-
União Transp.	Fretes e carretos	638	763	(80)	(45)	(8)	-	-	-
União Adm.	Aluguel de imóvel	-	-	-	-	(69)	(69)	-	-
VCB	Aluguel de imóvel/Fretes e carretos	40	-	(11)	-	-	-	-	-
Total		5.306	6.126	(17.010)	(19.171)	(22.297)	(24.775)	1.860	(6.247)

*Refere-se a serviços prestados de fretamento pela Controlada Viação Piracicabana S.A. a Gol Linhas Aéreas, a contrapartida de saldo a receber é devidamente registrado na rubrica de clientes. continua ...

8. Depósitos		Controladora		Consolidado		11. Investimentos – 11.1 Participações em controladas																																																																																																																																																																																																																																																																																																																																																									
	31/12/2021	31/12/2020	31/12/2021	31/12/2020	31/12/2021	31/12/2020	Controladas		Distribuição antecipada de lucros		Cotas a integralizar		Adiantamento para aumento de capital		Reserva de reavaliação		Saldo em 31/12/2021		Saldo em 31/12/2020																																																																																																																																																																																																																																																																																																																																												
Cíveis	-	-	3.694	-	1.723	-	Blumob Conc. De Transp. Urbano de Blumenau SPE Ltda.		17.627	-	-	-	-	-	-	-	17.627	-	-	-																																																																																																																																																																																																																																																																																																																																											
Depósitos judicial	-	-	-	-	72	-	BR Mobilidade Baixada Santista S/A – SPE		126.208	(23.265)	-	-	-	-	-	-	102.943	64.757	-	-																																																																																																																																																																																																																																																																																																																																											
Penhora de crédito	469	469	9.920	8.044	4.916	-	Breda Logística Ltda		31.655	-	-	-	-	-	-	-	31.655	30.058	-	-																																																																																																																																																																																																																																																																																																																																											
Trabalhistas	11	11	5.436	4.916	1.683	-	Breda Transportes e Serviços S/A.		5.407	-	-	-	-	-	-	-	-	-	-	-																																																																																																																																																																																																																																																																																																																																											
Tributário	-	1.010	10.447	1.683	16.438	-	Cidade Verde Transp. Rodoviário Ltda.		15.995	(400)	-	-	-	-	-	-	15.595	-	-	-																																																																																																																																																																																																																																																																																																																																											
Circulante	480	1.490	29.497	16.438	72	-	CMP Empreendimentos Imobiliários Ltda.		1.286	(1.278)	-	-	-	-	-	-	8	892	-	-																																																																																																																																																																																																																																																																																																																																											
Não circulante	480	1.490	29.497	16.366	16.366	-	Cruz Encomendas Rodoviárias Ltda.		-	-	-	-	-	-	-	-	-	-	-	-																																																																																																																																																																																																																																																																																																																																											
9. Outros créditos	31/12/2021	31/12/2020	31/12/2021	31/12/2020	31/12/2021	31/12/2020	Empresa Auto Ônibus Manoel Rodrigues S/A.		-	-	-	-	-	-	-	-	-	-	-	-																																																																																																																																																																																																																																																																																																																																											
Adiantamentos a funcionários	-	-	4.254	4.072	-	-	Empresa Cruz de Transportes Ltda.		18.151	(8.439)	-	-	-	-	-	-	9.712	18.677	-	-																																																																																																																																																																																																																																																																																																																																											
Alienação de Bens	-	-	67.080	56.057	-	-	Empresa de Ônibus Nossa Senhora da Penha S/A.		2.644	-	-	-	250	-	-	-	2.894	-	-	-																																																																																																																																																																																																																																																																																																																																											
Aluguéis a Receber	-	-	522	586	-	-	Empresa Princesa do Norte S/A.		25.875	-	-	-	-	-	-	-	25.875	25.682	-	-																																																																																																																																																																																																																																																																																																																																											
Consórcio	-	-	11.611	9.833	-	-	Expresso Caxiense S/A		26.288	(9.000)	-	-	-	-	-	-	17.288	-	-	-																																																																																																																																																																																																																																																																																																																																											
Depósitos Caucionados	-	-	23	-	-	-	Expresso Maringá do Vale S/A		(13.110)	-	-	-	-	-	-	-	(13.110)	(5.243)	-	-																																																																																																																																																																																																																																																																																																																																											
Seguros	33	63	755	1.350	-	-	Expresso Maringá Ltda.		(6.143)	-	-	-	-	-	712	-	(5.431)	-	-	-																																																																																																																																																																																																																																																																																																																																											
Despesas antecipadas	-	-	167	280	-	-	Expresso União Ltda.		56.688	(3.000)	-	-	-	-	-	-	53.688	55.616	-	-																																																																																																																																																																																																																																																																																																																																											
Valores e Créditos Vinculados	-	-	62	62	-	-	Joseense Transportes de Passageiros Ltda.		38.075	-	-	-	-	-	-	-	38.075	52.849	-	-																																																																																																																																																																																																																																																																																																																																											
Outras Contas a Receber (a)	29.435	26.247	86.452	38.276	-	-	Morasol Comércio de Veículos Ltda.		-	-	-	-	-	-	-	-	-	-	-	27																																																																																																																																																																																																																																																																																																																																											
Outros	-	-	-	8.795	-	-	Rental Express Transportes e Serviços Ltda.		-	-	-	-	-	-	-	-	-	-	-	-																																																																																																																																																																																																																																																																																																																																											
Circulante	11.783	21.827	123.345	100.869	119.311	119.311	Tectransp Transp. e Tecnologia Ltda.		(573)	-	-	-	-	-	-	-	(573)	-	-	-																																																																																																																																																																																																																																																																																																																																											
Não circulante	17.685	4.483	47.581	18.442	119.311	119.311	Tex Transp. De Encom. Expressas Ltda.		7.998	(2.000)	-	-	-	-	-	-	5.998	-	-	-																																																																																																																																																																																																																																																																																																																																											
Total	29.468	26.310	170.926	119.311	238.622	238.622	Transp. Coletivo Cidade Canção Ltda.		11.269	-	-	-	-	-	-	-	11.269	-	-	-																																																																																																																																																																																																																																																																																																																																											
(a) Os saldos referentes a outras contas a receber são substancialmente compostos no exercício de 2020 pela venda da empresa Turp Transporte Urbano de Petrópolis Ltda., em 2021 pela venda da participação do consórcio da controlada Turb Transporte Urbano S/A e a entrada das empresas que englobaram a reorganização societária.																																																																																																																																																																																																																																																																																																																																																															
10. Títulos e valores mobiliários – A Companhia concentra a totalidade de seus investimentos em Fundos de Investimentos em Participações no ativo não circulante, denominados de FIP, e em 31 de dezembro de 2021 e de 2020, a Companhia está avaliando estes investimentos ao valor justo por meio de resultado, como segue:																																																																																																																																																																																																																																																																																																																																																															
Aplicações em fundos de investimentos																																																																																																																																																																																																																																																																																																																																																															
<table border="1"> <thead> <tr> <th></th> <th colspan="2">Controladora</th> <th colspan="2">Consolidado</th> </tr> <tr> <th></th> <th>31/12/2021</th> <th>31/12/2020</th> <th>31/12/2021</th> <th>31/12/2020</th> </tr> </thead> <tbody> <tr> <td></td> <td>8.162</td> <td>8.176</td> <td>8.162</td> <td>8.176</td> </tr> <tr> <td>Total</td> <td>8.162</td> <td>8.176</td> <td>8.162</td> <td>8.176</td> </tr> </tbody> </table>																							Controladora		Consolidado			31/12/2021	31/12/2020	31/12/2021	31/12/2020		8.162	8.176	8.162	8.176	Total	8.162	8.176	8.162	8.176																																																																																																																																																																																																																																																																																																																						
	Controladora		Consolidado																																																																																																																																																																																																																																																																																																																																																												
	31/12/2021	31/12/2020	31/12/2021	31/12/2020																																																																																																																																																																																																																																																																																																																																																											
	8.162	8.176	8.162	8.176																																																																																																																																																																																																																																																																																																																																																											
Total	8.162	8.176	8.162	8.176																																																																																																																																																																																																																																																																																																																																																											
Informações adicionais:																																																																																																																																																																																																																																																																																																																																																															
Fundos de investimentos																																																																																																																																																																																																																																																																																																																																																															
Bratus Middle Market – FIP (*) (a)																																																																																																																																																																																																																																																																																																																																																															
Investidores institucionais II – FIP																																																																																																																																																																																																																																																																																																																																																															
Investidores institucionais III – FIP																																																																																																																																																																																																																																																																																																																																																															
(a) Fundo de investimento em participações constituído sob a forma de condomínio fechado. Os ativos elegíveis na composição da carteira são: mínimo de 90% em valores mobiliários e 10% em outros ativos. Todos os fundos de investimento em participações, somente terão o resgate de suas cotas na data de liquidação dos fundos. Os fundos possuem a opção, mediante deliberação em assembleia, de prorrogação de seu encerramento e consequente amortização de suas cotas em até 1 ano da data prevista para liquidação.																																																																																																																																																																																																																																																																																																																																																															
11.1.1 Movimentação dos investimentos em controladas																																																																																																																																																																																																																																																																																																																																																															
<table border="1"> <thead> <tr> <th>Controladas</th> <th>Saldo em 31/12/2020</th> <th>Integralização/Aumento de Capital</th> <th>Depreciação (Mais valia)/Amortização (Ágio)</th> <th>Distribuição de Lucros/Dividendos</th> <th>Resultado de equivalência patrimonial</th> <th>Venda de quotas/ações</th> <th>Reestruturação societária</th> <th>Adiantamento para futuro aumento do capital</th> <th>Outras movimentações</th> <th>Saldo em 31/12/2021</th> </tr> </thead> <tbody> <tr> <td>Blumob Conc. De Transp. Urbano de Blumenau SPE Ltda.</td> <td>-</td> <td>11.356</td> <td>-</td> <td>-</td> <td>6.271</td> <td>-</td> <td>-</td> <td>-</td> <td>-</td> <td>17.627</td> </tr> <tr> <td>BR Mobilidade Baixada Santista S/A – SPE</td> <td>64.757</td> <td>33.681</td> <td>-</td> <td>(23.265)</td> <td>27.770</td> <td>-</td> <td>-</td> <td>-</td> <td>-</td> <td>102.943</td> </tr> <tr> <td>Breda Logística Ltda</td> <td>30.058</td> <td>-</td> <td>-</td> <td>-</td> <td>1.597</td> <td>-</td> <td>-</td> <td>-</td> <td>-</td> <td>31.655</td> </tr> <tr> <td>Breda Transportes e Serviços S/A.</td> <td>70.480</td> <td>-</td> <td>-</td> <td>-</td> <td>(1.109)</td> <td>-</td> <td>(69.371)</td> <td>-</td> <td>-</td> <td>-</td> </tr> <tr> <td>Cidade Verde Transp. Rodoviário Ltda.</td> <td>-</td> <td>-</td> <td>-</td> <td>-</td> <td>512</td> <td>-</td> <td>5.266</td> <td>-</td> <td>(15)</td> <td>5.763</td> </tr> <tr> <td>CMP Empreendimentos Imobiliários Ltda.</td> <td>-</td> <td>-</td> <td>-</td> <td>(400)</td> <td>1.107</td> <td>-</td> <td>14.888</td> <td>-</td> <td>-</td> <td>15.595</td> </tr> <tr> <td>Cruz Encomendas Rodoviárias Ltda.</td> <td>892</td> <td>-</td> <td>-</td> <td>(1.278)</td> <td>394</td> <td>-</td> <td>-</td> <td>-</td> <td>-</td> <td>8</td> </tr> <tr> <td>Empresa Auto Ônibus Manoel Rodrigues S/A.</td> <td>12.733</td> <td>-</td> <td>-</td> <td>-</td> <td>(33)</td> <td>-</td> <td>(12.700)</td> <td>-</td> <td>-</td> <td>-</td> </tr> <tr> <td>Empresa Cruz de Transportes Ltda.</td> <td>18.677</td> <td>-</td> <td>-</td> <td>(8.439)</td> <td>(526)</td> <td>-</td> <td>-</td> <td>-</td> <td>-</td> <td>9.712</td> </tr> <tr> <td>Empresa de Ônibus Nossa Senhora da Penha S/A.</td> <td>-</td> <td>-</td> <td>-</td> <td>-</td> <td>493</td> <td>-</td> <td>2.151</td> <td>250</td> <td>-</td> <td>2.894</td> </tr> <tr> <td>Empresa Princesa do Norte S/A.</td> <td>25.682</td> <td>-</td> <td>-</td> <td>-</td> <td>(12.508)</td> <td>-</td> <td>12.700</td> <td>-</td> <td>1</td> <td>25.875</td> </tr> <tr> <td>Expresso Caxiense S/A</td> <td>-</td> <td>-</td> <td>-</td> <td>(9.000)</td> <td>2.787</td> <td>-</td> <td>23.501</td> <td>-</td> <td>-</td> <td>17.288</td> </tr> <tr> <td>Expresso Maringá do Vale S/A</td> <td>(5.243)</td> <td>-</td> <td>-</td> <td>-</td> <td>(3.499)</td> <td>-</td> <td>-</td> <td>-</td> <td>(4.368)</td> <td>(13.110)</td> </tr> <tr> <td>Expresso Maringá Ltda.</td> <td>-</td> <td>-</td> <td>-</td> <td>-</td> <td>2.215</td> <td>-</td> <td>-</td> <td>-</td> <td>(7.646)</td> <td>(5.431)</td> </tr> <tr> <td>Expresso União Ltda.</td> <td>55.616</td> <td>-</td> <td>-</td> <td>(3.000)</td> <td>1.072</td> <td>-</td> <td>-</td> <td>-</td> <td>-</td> <td>53.688</td> </tr> <tr> <td>Joseense Transportes de Passageiros Ltda.</td> <td>52.849</td> <td>-</td> <td>(11.635)</td> <td>-</td> <td>(3.131)</td> <td>-</td> <td>-</td> <td>-</td> <td>(8)</td> <td>38.075</td> </tr> <tr> <td>Morasol Comércio de Veículos Ltda.</td> <td>27</td> <td>-</td> <td>-</td> <td>-</td> <td>-</td> <td>-</td> <td>-</td> <td>-</td> <td>(27)</td> <td>-</td> </tr> <tr> <td>Rental Express Transportes e Serviços Ltda.</td> <td>625</td> <td>-</td> <td>-</td> <td>-</td> <td>(4)</td> <td>(626)</td> <td>-</td> <td>-</td> <td>5</td> <td>-</td> </tr> <tr> <td>Tectransp Transp. e Tecnologia Ltda.</td> <td>-</td> <td>-</td> <td>-</td> <td>-</td> <td>(1)</td> <td>-</td> <td>-</td> <td>-</td> <td>(572)</td> <td>(573)</td> </tr> <tr> <td>Tex Transp. De Encom. Expressas Ltda.</td> <td>-</td> <td>4.705</td> <td>-</td> <td>(2.000)</td> <td>3.293</td> <td>-</td> <td>-</td> <td>-</td> <td>-</td> <td>5.998</td> </tr> <tr> <td>Transp. Coletivo Cidade Canção Ltda.</td> <td>-</td> <td>-</td> <td>-</td> <td>-</td> <td>7.744</td> <td>-</td> <td>3.525</td> <td>-</td> <td>-</td> <td>11.269</td> </tr> <tr> <td>Transp. Coletivo Grande Bauru Ltda.</td> <td>-</td> <td>-</td> <td>-</td> <td>(3.500)</td> <td>3.950</td> <td>-</td> <td>25.760</td> <td>-</td> <td>-</td> <td>26.210</td> </tr> <tr> <td>Transp. Coletivo Grande Marília Ltda.</td> <td>-</td> <td>-</td> <td>-</td> <td>-</td> <td>2.600</td> <td>-</td> <td>-</td> <td>-</td> <td>(92)</td> <td>2.508</td> </tr> <tr> <td>Turb Transporte Urbano SA</td> <td>12.188</td> <td>-</td> <td>-</td> <td>-</td> <td>19.308</td> <td>-</td> <td>-</td> <td>-</td> <td>-</td> <td>31.496</td> </tr> <tr> <td>União Transp. De Encom. E Com. De Veículos Ltda.</td> <td>16.773</td> <td>-</td> <td>-</td> <td>(21.073)</td> <td>13.765</td> <td>-</td> <td>-</td> <td>-</td> <td>-</td> <td>9.465</td> </tr> <tr> <td>Viação Apucarana Ltda.</td> <td>-</td> <td>-</td> <td>-</td> <td>(2.700)</td> <td>1.141</td> <td>-</td> <td>4.818</td> <td>-</td> <td>-</td> <td>3.259</td> </tr> <tr> <td>Viacao Luwasa Ltda.</td> <td>677</td> <td>-</td> <td>-</td> <td>-</td> <td>(534)</td> <td>(143)</td> <td>-</td> <td>-</td> <td>-</td> <td>-</td> </tr> <tr> <td>Viação Piracicabana S/A</td> <td>76.048</td> <td>-</td> <td>-</td> <td>-</td> <td>(2.575)</td> <td>-</td> <td>69.371</td> <td>-</td> <td>-</td> <td>142.844</td> </tr> <tr> <td>Total</td> <td>432.839</td> <td>49.742</td> <td>(11.635)</td> <td>(74.655)</td> <td>72.099</td> <td>(769)</td> <td>79.909</td> <td>250</td> <td>(12.722)</td> <td>535.058</td> </tr> </tbody> </table>																						Controladas	Saldo em 31/12/2020	Integralização/Aumento de Capital	Depreciação (Mais valia)/Amortização (Ágio)	Distribuição de Lucros/Dividendos	Resultado de equivalência patrimonial	Venda de quotas/ações	Reestruturação societária	Adiantamento para futuro aumento do capital	Outras movimentações	Saldo em 31/12/2021	Blumob Conc. De Transp. Urbano de Blumenau SPE Ltda.	-	11.356	-	-	6.271	-	-	-	-	17.627	BR Mobilidade Baixada Santista S/A – SPE	64.757	33.681	-	(23.265)	27.770	-	-	-	-	102.943	Breda Logística Ltda	30.058	-	-	-	1.597	-	-	-	-	31.655	Breda Transportes e Serviços S/A.	70.480	-	-	-	(1.109)	-	(69.371)	-	-	-	Cidade Verde Transp. Rodoviário Ltda.	-	-	-	-	512	-	5.266	-	(15)	5.763	CMP Empreendimentos Imobiliários Ltda.	-	-	-	(400)	1.107	-	14.888	-	-	15.595	Cruz Encomendas Rodoviárias Ltda.	892	-	-	(1.278)	394	-	-	-	-	8	Empresa Auto Ônibus Manoel Rodrigues S/A.	12.733	-	-	-	(33)	-	(12.700)	-	-	-	Empresa Cruz de Transportes Ltda.	18.677	-	-	(8.439)	(526)	-	-	-	-	9.712	Empresa de Ônibus Nossa Senhora da Penha S/A.	-	-	-	-	493	-	2.151	250	-	2.894	Empresa Princesa do Norte S/A.	25.682	-	-	-	(12.508)	-	12.700	-	1	25.875	Expresso Caxiense S/A	-	-	-	(9.000)	2.787	-	23.501	-	-	17.288	Expresso Maringá do Vale S/A	(5.243)	-	-	-	(3.499)	-	-	-	(4.368)	(13.110)	Expresso Maringá Ltda.	-	-	-	-	2.215	-	-	-	(7.646)	(5.431)	Expresso União Ltda.	55.616	-	-	(3.000)	1.072	-	-	-	-	53.688	Joseense Transportes de Passageiros Ltda.	52.849	-	(11.635)	-	(3.131)	-	-	-	(8)	38.075	Morasol Comércio de Veículos Ltda.	27	-	-	-	-	-	-	-	(27)	-	Rental Express Transportes e Serviços Ltda.	625	-	-	-	(4)	(626)	-	-	5	-	Tectransp Transp. e Tecnologia Ltda.	-	-	-	-	(1)	-	-	-	(572)	(573)	Tex Transp. De Encom. Expressas Ltda.	-	4.705	-	(2.000)	3.293	-	-	-	-	5.998	Transp. Coletivo Cidade Canção Ltda.	-	-	-	-	7.744	-	3.525	-	-	11.269	Transp. Coletivo Grande Bauru Ltda.	-	-	-	(3.500)	3.950	-	25.760	-	-	26.210	Transp. Coletivo Grande Marília Ltda.	-	-	-	-	2.600	-	-	-	(92)	2.508	Turb Transporte Urbano SA	12.188	-	-	-	19.308	-	-	-	-	31.496	União Transp. De Encom. E Com. De Veículos Ltda.	16.773	-	-	(21.073)	13.765	-	-	-	-	9.465	Viação Apucarana Ltda.	-	-	-	(2.700)	1.141	-	4.818	-	-	3.259	Viacao Luwasa Ltda.	677	-	-	-	(534)	(143)	-	-	-	-	Viação Piracicabana S/A	76.048	-	-	-	(2.575)	-	69.371	-	-	142.844	Total	432.839	49.742	(11.635)	(74.655)	72.099	(769)	79.909	250	(12.722)	535.058
Controladas	Saldo em 31/12/2020	Integralização/Aumento de Capital	Depreciação (Mais valia)/Amortização (Ágio)	Distribuição de Lucros/Dividendos	Resultado de equivalência patrimonial	Venda de quotas/ações	Reestruturação societária	Adiantamento para futuro aumento do capital	Outras movimentações	Saldo em 31/12/2021																																																																																																																																																																																																																																																																																																																																																					
Blumob Conc. De Transp. Urbano de Blumenau SPE Ltda.	-	11.356	-	-	6.271	-	-	-	-	17.627																																																																																																																																																																																																																																																																																																																																																					
BR Mobilidade Baixada Santista S/A – SPE	64.757	33.681	-	(23.265)	27.770	-	-	-	-	102.943																																																																																																																																																																																																																																																																																																																																																					
Breda Logística Ltda	30.058	-	-	-	1.597	-	-	-	-	31.655																																																																																																																																																																																																																																																																																																																																																					
Breda Transportes e Serviços S/A.	70.480	-	-	-	(1.109)	-	(69.371)	-	-	-																																																																																																																																																																																																																																																																																																																																																					
Cidade Verde Transp. Rodoviário Ltda.	-	-	-	-	512	-	5.266	-	(15)	5.763																																																																																																																																																																																																																																																																																																																																																					
CMP Empreendimentos Imobiliários Ltda.	-	-	-	(400)	1.107	-	14.888	-	-	15.595																																																																																																																																																																																																																																																																																																																																																					
Cruz Encomendas Rodoviárias Ltda.	892	-	-	(1.278)	394	-	-	-	-	8																																																																																																																																																																																																																																																																																																																																																					
Empresa Auto Ônibus Manoel Rodrigues S/A.	12.733	-	-	-	(33)	-	(12.700)	-	-	-																																																																																																																																																																																																																																																																																																																																																					
Empresa Cruz de Transportes Ltda.	18.677	-	-	(8.439)	(526)	-	-	-	-	9.712																																																																																																																																																																																																																																																																																																																																																					
Empresa de Ônibus Nossa Senhora da Penha S/A.	-	-	-	-	493	-	2.151	250	-	2.894																																																																																																																																																																																																																																																																																																																																																					
Empresa Princesa do Norte S/A.	25.682	-	-	-	(12.508)	-	12.700	-	1	25.875																																																																																																																																																																																																																																																																																																																																																					
Expresso Caxiense S/A	-	-	-	(9.000)	2.787	-	23.501	-	-	17.288																																																																																																																																																																																																																																																																																																																																																					
Expresso Maringá do Vale S/A	(5.243)	-	-	-	(3.499)	-	-	-	(4.368)	(13.110)																																																																																																																																																																																																																																																																																																																																																					
Expresso Maringá Ltda.	-	-	-	-	2.215	-	-	-	(7.646)	(5.431)																																																																																																																																																																																																																																																																																																																																																					
Expresso União Ltda.	55.616	-	-	(3.000)	1.072	-	-	-	-	53.688																																																																																																																																																																																																																																																																																																																																																					
Joseense Transportes de Passageiros Ltda.	52.849	-	(11.635)	-	(3.131)	-	-	-	(8)	38.075																																																																																																																																																																																																																																																																																																																																																					
Morasol Comércio de Veículos Ltda.	27	-	-	-	-	-	-	-	(27)	-																																																																																																																																																																																																																																																																																																																																																					
Rental Express Transportes e Serviços Ltda.	625	-	-	-	(4)	(626)	-	-	5	-																																																																																																																																																																																																																																																																																																																																																					
Tectransp Transp. e Tecnologia Ltda.	-	-	-	-	(1)	-	-	-	(572)	(573)																																																																																																																																																																																																																																																																																																																																																					
Tex Transp. De Encom. Expressas Ltda.	-	4.705	-	(2.000)	3.293	-	-	-	-	5.998																																																																																																																																																																																																																																																																																																																																																					
Transp. Coletivo Cidade Canção Ltda.	-	-	-	-	7.744	-	3.525	-	-	11.269																																																																																																																																																																																																																																																																																																																																																					
Transp. Coletivo Grande Bauru Ltda.	-	-	-	(3.500)	3.950	-	25.760	-	-	26.210																																																																																																																																																																																																																																																																																																																																																					
Transp. Coletivo Grande Marília Ltda.	-	-	-	-	2.600	-	-	-	(92)	2.508																																																																																																																																																																																																																																																																																																																																																					
Turb Transporte Urbano SA	12.188	-	-	-	19.308	-	-	-	-	31.496																																																																																																																																																																																																																																																																																																																																																					
União Transp. De Encom. E Com. De Veículos Ltda.	16.773	-	-	(21.073)	13.765	-	-	-	-	9.465																																																																																																																																																																																																																																																																																																																																																					
Viação Apucarana Ltda.	-	-	-	(2.700)	1.141	-	4.818	-	-	3.259																																																																																																																																																																																																																																																																																																																																																					
Viacao Luwasa Ltda.	677	-	-	-	(534)	(143)	-	-	-	-																																																																																																																																																																																																																																																																																																																																																					
Viação Piracicabana S/A	76.048	-	-	-	(2.575)	-	69.371	-	-	142.844																																																																																																																																																																																																																																																																																																																																																					
Total	432.839	49.742	(11.635)	(74.655)	72.099	(769)	79.909	250	(12.722)	535.058																																																																																																																																																																																																																																																																																																																																																					
O saldo do investimento em controladas apresentado acima de R\$ 535.058 (em dezembro de 2020 R\$ 432.839) está somando as perdas de R\$ 19.826 (em dezembro de 2020 R\$ 5.243) que se refere a participações em controladas, registradas na rubrica de perdas em investimentos no passivo circulante e não circulante.																																																																																																																																																																																																																																																																																																																																																															
11.1.2 Equivalência patrimonial em controladas																																																																																																																																																																																																																																																																																																																																																															
<table border="1"> <thead> <tr> <th>Controladas</th> <th>Participação %</th> <th>Patrimônio líquido</th> <th>Dividendos antecipados</th> <th>Resultado do exercício</th> <th>Equivalência Patrimonial</th> <th>Inves-timento</th> </tr> </thead> <tbody> <tr> <td>Blumob Conc. De Transp. Urbano de Blumenau SPE Ltda.</td> <td>99,00%</td> <td>17.804</td> <td>-</td> <td>3.183</td> <td>6.271</td> <td>17.627</td> </tr> <tr> <td>BR Mobilidade Baixada Santista S/A – SPE</td> <td>99,00%</td> <td>103.983</td> <td>(23.500)</td> <td>34.961</td> <td>27.770</td> <td>102.943</td> </tr> <tr> <td>Breda Logística Ltda</td> <td>100,00%</td> <td>31.655</td> <td>-</td> <td>1.597</td> <td>1.597</td> <td>31.655</td> </tr> <tr> <td>Breda Transportes e Serviços S/A.</td> <td>0,00%</td> <td>-</td> <td>-</td> <td>(1.882)</td> <td>(1.109)</td> <td>-</td> </tr> <tr> <td>Cidade Verde Transp. Rodoviário Ltda.</td> <td>100,00%</td> <td>5.763</td> <td>-</td> <td>512</td> <td>512</td> <td>5.763</td> </tr> <tr> <td>CMP Empreendimentos Imobiliários Ltda.</td> <td>91,98%</td> <td>16.955</td> <td>-</td> <td>1.204</td> <td>1.107</td> <td>15.595</td> </tr> <tr> <td>Cruz Encomendas Rodoviárias Ltda.</td> <td>80,00%</td> <td>10</td> <td>(1.597)</td> <td>492</td> <td>394</td> <td>8</td> </tr> <tr> <td>Empresa Auto Ônibus Manoel Rodrigues S/A.</td> <td>0,00%</td> <td>-</td> <td>-</td> <td>(33)</td> <td>(33)</td> <td>-</td> </tr> <tr> <td>Empresa Cruz de Transportes Ltda.</td> <td>80,00%</td> <td>12.140</td> <td>(10.548)</td> <td>(658)</td> <td>(526)</td> <td>9.712</td> </tr> <tr> <td>Empresa de Ônibus Nossa Senhora da Penha S/A.</td> <td>100,00%</td> <td>2.894</td> <td>-</td> <td>493</td> <td>493</td> <td>2.894</td> </tr> <tr> <td>Empresa Princesa do Norte S/A.</td> <td>100,00%</td> <td>25.875</td> <td>-</td> <td>(12.508)</td> <td>(12.508)</td> <td>25.875</td> </tr> <tr> <td>Expresso Caxiense S/A</td> <td>100,00%</td> <td>17.289</td> <td>-</td> <td>2.786</td> <td>2.787</td> <td>17.288</td> </tr> <tr> <td>Expresso Maringá do Vale S/A</td> <td>99,00%</td> <td>(13.242)</td> <td>-</td> <td>(3.534)</td> <td>(3.499)</td> <td>(13.110)</td> </tr> <tr> <td>Expresso Maringá Ltda.</td> <td>66,67%</td> <td>(8.147)</td> <td>-</td> <td>3.306</td> <td>2.215</td> <td>(5.431)</td> </tr> <tr> <td>Expresso União Ltda.</td> <td>100,00%</td> <td>53.688</td> <td>(3.000)</td> <td>1.072</td> <td>1.072</td> <td>53.688</td> </tr> <tr> <td>Joseense Transportes de Passageiros Ltda.</td> <td>99,51%</td> <td>26.896</td> <td>-</td> <td>(3.146)</td> <td>(3.131)</td> <td>38.075</td> </tr> <tr> <td>Morasol Comércio de Veículos Ltda.</td> <td>0,00%</td> <td>-</td> <td>-</td> <td>(3)</td> <td>-</td> <td>-</td> </tr> <tr> <td>Rental Express Transportes e Serviços Ltda.</td> <td>0,00%</td> <td>-</td> <td>-</td> <td>(59)</td> <td>(4)</td> <td>-</td> </tr> <tr> <td>Tectransp Transp. e Tecnologia Ltda.</td> <td>100,00%</td> <td>(573)</td> <td>-</td> <td>(1)</td> <td>(1)</td> <td>(573)</td> </tr> <tr> <td>Tex Transp. De Encom. Expressas Ltda.</td> <td>100,00%</td> <td>5.998</td> <td>-</td> <td>3.293</td> <td>3.293</td> <td>5.998</td> </tr> <tr> <td>Transp. Coletivo Cidade Canção Ltda.</td> <td>100,00%</td> <td>11.270</td> <td>-</td> <td>7.744</td> <td>7.744</td> <td>11.269</td> </tr> <tr> <td>Transp. Coletivo Grande Bauru Ltda.</td> <td>100,00%</td> <td>26.210</td> <td>-</td> <td>3.950</td> <td>3.950</td> <td>26.210</td> </tr> <tr> <td>Transp. Coletivo Grande Marília Ltda.</td> <td>100,00%</td> <td>2.509</td> <td>-</td> <td>2.600</td> <td>2.600</td> <td>2.508</td> </tr> <tr> <td>Turb Transporte Urbano SA</td> <td>99,90%</td> <td>31.527</td> <td>-</td> <td>19.326</td> <td>19.308</td> <td>31.496</td> </tr> <tr> <td>União Transp. De Encom. E Com. De Veículos Ltda.</td> <td>100,00%</td> <td>9.465</td> <td>(21.073)</td> <td>13.765</td> <td>13.765</td> <td>9.465</td> </tr> <tr> <td>Viação Apucarana Ltda.</td> <td>100,00%</td> <td>3.259</td> <td>-</td> <td>1.141</td> <td>1.141</td> <td>3.259</td> </tr> <tr> <td>Viacao Luwasa Ltda.</td> <td>0,00%</td> <td>-</td> <td>-</td> <td>(534)</td> <td>(534)</td> <td>-</td> </tr> <tr> <td>Viação Piracicabana S/A</td> <td>100,00%</td> <td>142.845</td> <td>-</td> <td>(2.575)</td> <td>(2.575)</td> <td>142.844</td> </tr> <tr> <td>Total</td> <td></td> <td>526.074</td> <td>(59.718)</td> <td>76.492</td> <td>72.099</td> <td>535.058</td> </tr> </tbody> </table>																						Controladas	Participação %	Patrimônio líquido	Dividendos antecipados	Resultado do exercício	Equivalência Patrimonial	Inves-timento	Blumob Conc. De Transp. Urbano de Blumenau SPE Ltda.	99,00%	17.804	-	3.183	6.271	17.627	BR Mobilidade Baixada Santista S/A – SPE	99,00%	103.983	(23.500)	34.961	27.770	102.943	Breda Logística Ltda	100,00%	31.655	-	1.597	1.597	31.655	Breda Transportes e Serviços S/A.	0,00%	-	-	(1.882)	(1.109)	-	Cidade Verde Transp. Rodoviário Ltda.	100,00%	5.763	-	512	512	5.763	CMP Empreendimentos Imobiliários Ltda.	91,98%	16.955	-	1.204	1.107	15.595	Cruz Encomendas Rodoviárias Ltda.	80,00%	10	(1.597)	492	394	8	Empresa Auto Ônibus Manoel Rodrigues S/A.	0,00%	-	-	(33)	(33)	-	Empresa Cruz de Transportes Ltda.	80,00%	12.140	(10.548)	(658)	(526)	9.712	Empresa de Ônibus Nossa Senhora da Penha S/A.	100,00%	2.894	-	493	493	2.894	Empresa Princesa do Norte S/A.	100,00%	25.875	-	(12.508)	(12.508)	25.875	Expresso Caxiense S/A	100,00%	17.289	-	2.786	2.787	17.288	Expresso Maringá do Vale S/A	99,00%	(13.242)	-	(3.534)	(3.499)	(13.110)	Expresso Maringá Ltda.	66,67%	(8.147)	-	3.306	2.215	(5.431)	Expresso União Ltda.	100,00%	53.688	(3.000)	1.072	1.072	53.688	Joseense Transportes de Passageiros Ltda.	99,51%	26.896	-	(3.146)	(3.131)	38.075	Morasol Comércio de Veículos Ltda.	0,00%	-	-	(3)	-	-	Rental Express Transportes e Serviços Ltda.	0,00%	-	-	(59)	(4)	-	Tectransp Transp. e Tecnologia Ltda.	100,00%	(573)	-	(1)	(1)	(573)	Tex Transp. De Encom. Expressas Ltda.	100,00%	5.998	-	3.293	3.293	5.998	Transp. Coletivo Cidade Canção Ltda.	100,00%	11.270	-	7.744	7.744	11.269	Transp. Coletivo Grande Bauru Ltda.	100,00%	26.210	-	3.950	3.950	26.210	Transp. Coletivo Grande Marília Ltda.	100,00%	2.509	-	2.600	2.600	2.508	Turb Transporte Urbano SA	99,90%	31.527	-	19.326	19.308	31.496	União Transp. De Encom. E Com. De Veículos Ltda.	100,00%	9.465	(21.073)	13.765	13.765	9.465	Viação Apucarana Ltda.	100,00%	3.259	-	1.141	1.141	3.259	Viacao Luwasa Ltda.	0,00%	-	-	(534)	(534)	-	Viação Piracicabana S/A	100,00%	142.845	-	(2.575)	(2.575)	142.844	Total		526.074	(59.718)	76.492	72.099	535.058																																																																																																																								
Controladas	Participação %	Patrimônio líquido	Dividendos antecipados	Resultado do exercício	Equivalência Patrimonial	Inves-timento																																																																																																																																																																																																																																																																																																																																																									
Blumob Conc. De Transp. Urbano de Blumenau SPE Ltda.	99,00%	17.804	-	3.183	6.271	17.627																																																																																																																																																																																																																																																																																																																																																									
BR Mobilidade Baixada Santista S/A – SPE	99,00%	103.983	(23.500)	34.961	27.770	102.943																																																																																																																																																																																																																																																																																																																																																									
Breda Logística Ltda	100,00%	31.655	-	1.597	1.597	31.655																																																																																																																																																																																																																																																																																																																																																									
Breda Transportes e Serviços S/A.	0,00%	-	-	(1.882)	(1.109)	-																																																																																																																																																																																																																																																																																																																																																									
Cidade Verde Transp. Rodoviário Ltda.	100,00%	5.763	-	512	512	5.763																																																																																																																																																																																																																																																																																																																																																									
CMP Empreendimentos Imobiliários Ltda.	91,98%	16.955	-	1.204	1.107	15.595																																																																																																																																																																																																																																																																																																																																																									
Cruz Encomendas Rodoviárias Ltda.	80,00%	10	(1.597)	492	394	8																																																																																																																																																																																																																																																																																																																																																									
Empresa Auto Ônibus Manoel Rodrigues S/A.	0,00%	-	-	(33)	(33)	-																																																																																																																																																																																																																																																																																																																																																									
Empresa Cruz de Transportes Ltda.	80,00%	12.140	(10.548)	(658)	(526)	9.712																																																																																																																																																																																																																																																																																																																																																									
Empresa de Ônibus Nossa Senhora da Penha S/A.	100,00%	2.894	-	493	493	2.894																																																																																																																																																																																																																																																																																																																																																									
Empresa Princesa do Norte S/A.	100,00%	25.875	-	(12.508)	(12.508)	25.875																																																																																																																																																																																																																																																																																																																																																									
Expresso Caxiense S/A	100,00%	17.289	-	2.786	2.787	17.288																																																																																																																																																																																																																																																																																																																																																									
Expresso Maringá do Vale S/A	99,00%	(13.242)	-	(3.534)	(3.499)	(13.110)																																																																																																																																																																																																																																																																																																																																																									
Expresso Maringá Ltda.	66,67%	(8.147)	-	3.306	2.215	(5.431)																																																																																																																																																																																																																																																																																																																																																									
Expresso União Ltda.	100,00%	53.688	(3.000)	1.072	1.072	53.688																																																																																																																																																																																																																																																																																																																																																									
Joseense Transportes de Passageiros Ltda.	99,51%	26.896	-	(3.146)	(3.131)	38.075																																																																																																																																																																																																																																																																																																																																																									
Morasol Comércio de Veículos Ltda.	0,00%	-	-	(3)	-	-																																																																																																																																																																																																																																																																																																																																																									
Rental Express Transportes e Serviços Ltda.	0,00%	-	-	(59)	(4)	-																																																																																																																																																																																																																																																																																																																																																									
Tectransp Transp. e Tecnologia Ltda.	100,00%	(573)	-	(1)	(1)	(573)																																																																																																																																																																																																																																																																																																																																																									
Tex Transp. De Encom. Expressas Ltda.	100,00%	5.998	-	3.293	3.293	5.998																																																																																																																																																																																																																																																																																																																																																									
Transp. Coletivo Cidade Canção Ltda.	100,00%	11.270	-	7.744	7.744	11.269																																																																																																																																																																																																																																																																																																																																																									
Transp. Coletivo Grande Bauru Ltda.	100,00%	26.210	-	3.950	3.950	26.210																																																																																																																																																																																																																																																																																																																																																									
Transp. Coletivo Grande Marília Ltda.	100,00%	2.509	-	2.600	2.600	2.508																																																																																																																																																																																																																																																																																																																																																									
Turb Transporte Urbano SA	99,90%	31.527	-	19.326	19.308	31.496																																																																																																																																																																																																																																																																																																																																																									
União Transp. De Encom. E Com. De Veículos Ltda.	100,00%	9.465	(21.073)	13.765	13.765	9.465																																																																																																																																																																																																																																																																																																																																																									
Viação Apucarana Ltda.	100,00%	3.259	-	1.141	1.141	3.259																																																																																																																																																																																																																																																																																																																																																									
Viacao Luwasa Ltda.	0,00%	-	-	(534)	(534)	-																																																																																																																																																																																																																																																																																																																																																									
Viação Piracicabana S/A	100,00%	142.845	-	(2.575)	(2.575)	142.844																																																																																																																																																																																																																																																																																																																																																									
Total		526.074	(59.718)	76.492	72.099	535.058																																																																																																																																																																																																																																																																																																																																																									
(*) Em 30 de dezembro de 2021 a Controladora Comporte Participações S/A, passa a deter 99% do capital social.																																																																																																																																																																																																																																																																																																																																																															
11.1.3 Outras informações sobre os investimentos em controladas: Apresentamos a participação de ativos, passivos, receitas e despesas nas empresas controladas para o exercício findo em 31 de dezembro de 2021, incluídos nas demonstrações financeiras consolidadas:																																																																																																																																																																																																																																																																																																																																																															
<table border="1"> <thead> <tr> <th>Controladas</th> <th>Ativo circulante</th> <th>Ativo não circulante</th> <th>Ativo Total</th> <th>Passivo circulante</th> <th>Passivo não circulante</th> <th>Patrimônio líquido</th> <th>Passivo Total</th> <th>Receitas</th> <th>Custos e despesas</th> <th>Resultado do exercício</th> </tr> </thead> <tbody> <tr> <td>Blumob Conc. De Transp. Urbano de Blumenau SPE Ltda.</td> <td>4.786</td> <td>69.269</td> <td>74.055</td> <td>28.066</td> <td>28.185</td> <td>17.804</td> <td>74.055</td> <td>75.875</td> <td>(72.692)</td> <td>3.183</td> </tr> <tr> <td>BR Mobilidade Baixada Santista S/A – SPE</td> <td>84.266</td> <td>207.482</td> <td>291.748</td> <td>88.421</td> <td>99.343</td> <td>103.984</td> <td>291.748</td> <td>274.931</td> <td>(239.970)</td> <td>34.961</td> </tr> <tr> <td>Breda Logística Ltda</td> <td>16.446</td> <td>56.442</td> <td>72.888</td> <td>21.787</td> <td>19.446</td> <td>31.655</td> <td>72.888</td> <td>61.325</td> <td>(59.728)</td> <td>1.597</td> </tr> <tr> <td>Breda Transportes e Serviços S/A.</td> <td>13.540</td> <td>39.979</td> <td>53.519</td> <td>27.360</td> <td>20.396</td> <td>5.763</td> <td>53.519</td> <td>12.813</td> <td>(12.301)</td> <td>512</td> </tr> <tr> <td>Cidade Verde Transp. Rodoviário Ltda.</td> <td>18.292</td> <td>1</td> <td>18.293</td> <td>867</td> <td>471</td> <td>16.955</td> <td>18.293</td> <td>1.358</td> <td>(154)</td> <td>1.204</td> </tr> <tr> <td>CMP Empreendimentos Imobiliários Ltda.</td> <td>537</td> <td>817</td> <td>1.354</td> <td>1.344</td> <td>-</td> <td>10</td> <td>1.354</td> <td>1.356</td> <td>(864)</td> <td>492</td> </tr> <tr> <td>Empresa Cruz de Transportes Ltda.</td> <td>9.311</td> <td>55.090</td> <td>64.401</td> <td>31.377</td> <td>20.884</td> <td>12.140</td> <td>64.401</td> <td>25.353</td> <td>(26.011)</td> <td>(658)</td> </tr> <tr> <td>Empresa de Ônibus Nossa Senhora da Penha S/A.</td> <td>33.833</td> <td>53.232</td> <td>87.065</td> <td>41.115</td> <td>43.056</td> <td>2.894</td> <td>87.065</td> <td>31.114</td> <td>(30.621)</td> <td>493</td> </tr> <tr> <td>Empresa Princesa do Norte S/A.</td> <td>32.493</td> <td>121.469</td> <td>153.962</td> <td>55.034</td> <td>73.053</td> <td>25.875</td> <td>153.962</td> <td>95.185</td> <td>(107.693)</td> <td>(12.508)</td> </tr> <tr> <td>Expresso Caxiense S/A</td> <td>29.616</td> <td>18.900</td> <td>48.516</td> <td>19.951</td> <td>11.27</td></tr></tbody></table>																						Controladas	Ativo circulante	Ativo não circulante	Ativo Total	Passivo circulante	Passivo não circulante	Patrimônio líquido	Passivo Total	Receitas	Custos e despesas	Resultado do exercício	Blumob Conc. De Transp. Urbano de Blumenau SPE Ltda.	4.786	69.269	74.055	28.066	28.185	17.804	74.055	75.875	(72.692)	3.183	BR Mobilidade Baixada Santista S/A – SPE	84.266	207.482	291.748	88.421	99.343	103.984	291.748	274.931	(239.970)	34.961	Breda Logística Ltda	16.446	56.442	72.888	21.787	19.446	31.655	72.888	61.325	(59.728)	1.597	Breda Transportes e Serviços S/A.	13.540	39.979	53.519	27.360	20.396	5.763	53.519	12.813	(12.301)	512	Cidade Verde Transp. Rodoviário Ltda.	18.292	1	18.293	867	471	16.955	18.293	1.358	(154)	1.204	CMP Empreendimentos Imobiliários Ltda.	537	817	1.354	1.344	-	10	1.354	1.356	(864)	492	Empresa Cruz de Transportes Ltda.	9.311	55.090	64.401	31.377	20.884	12.140	64.401	25.353	(26.011)	(658)	Empresa de Ônibus Nossa Senhora da Penha S/A.	33.833	53.232	87.065	41.115	43.056	2.894	87.065	31.114	(30.621)	493	Empresa Princesa do Norte S/A.	32.493	121.469	153.962	55.034	73.053	25.875	153.962	95.185	(107.693)	(12.508)	Expresso Caxiense S/A	29.616	18.900	48.516	19.951	11.27																																																																																																																																																																																																																						
Controladas	Ativo circulante	Ativo não circulante	Ativo Total	Passivo circulante	Passivo não circulante	Patrimônio líquido	Passivo Total	Receitas	Custos e despesas	Resultado do exercício																																																																																																																																																																																																																																																																																																																																																					
Blumob Conc. De Transp. Urbano de Blumenau SPE Ltda.	4.786	69.269	74.055	28.066	28.185	17.804	74.055	75.875	(72.692)	3.183																																																																																																																																																																																																																																																																																																																																																					
BR Mobilidade Baixada Santista S/A – SPE	84.266	207.482	291.748	88.421	99.343	103.984	291.748	274.931	(239.970)	34.961																																																																																																																																																																																																																																																																																																																																																					
Breda Logística Ltda	16.446	56.442	72.888	21.787	19.446	31.655	72.888	61.325	(59.728)	1.597																																																																																																																																																																																																																																																																																																																																																					
Breda Transportes e Serviços S/A.	13.540	39.979	53.519	27.360	20.396	5.763	53.519	12.813	(12.301)	512																																																																																																																																																																																																																																																																																																																																																					
Cidade Verde Transp. Rodoviário Ltda.	18.292	1	18.293	867	471	16.955	18.293	1.358	(154)	1.204																																																																																																																																																																																																																																																																																																																																																					
CMP Empreendimentos Imobiliários Ltda.	537	817	1.354	1.344	-	10	1.354	1.356	(864)	492																																																																																																																																																																																																																																																																																																																																																					
Empresa Cruz de Transportes Ltda.	9.311	55.090	64.401	31.377	20.884	12.140	64.401	25.353	(26.011)	(658)																																																																																																																																																																																																																																																																																																																																																					
Empresa de Ônibus Nossa Senhora da Penha S/A.	33.833	53.232	87.065	41.115	43.056	2.894	87.065	31.114	(30.621)	493																																																																																																																																																																																																																																																																																																																																																					
Empresa Princesa do Norte S/A.	32.493	121.469	153.962	55.034	73.053	25.875	153.962	95.185	(107.693)	(12.508)																																																																																																																																																																																																																																																																																																																																																					
Expresso Caxiense S/A	29.616	18.900	48.516	19.951	11.27																																																																																																																																																																																																																																																																																																																																																										

Comporte Participações S.A.											
Controladas	Ativo circulante	Ativo não circulante	Ativo Total	Passivo circulante	Passivo não circulante	Patrimônio líquido	Passivo Total	Receitas	Custos e despesas	Resultado do exercício	
Transp. Coletivo Grande Bauru Ltda.	2.374	64.593	66.967	15.705	25.052	26.210	66.967	16.698	(12.748)	3.950	
Transp. Coletivo Grande Marília Ltda.	594	6.144	6.738	1.695	2.534	2.509	6.738	9.054	(6.454)	2.600	
Turb Transporte Urbano SA	19.513	41.903	61.416	7.826	22.063	31.527	61.416	51.216	(31.890)	19.326	
União Transp. De Encom. E Com. De Veículos Ltda.	5.131	10.200	15.331	2.411	3.455	9.465	15.331	36.002	(22.237)	13.765	
Viação Apucarana Ltda.	2.909	10.241	13.150	4.757	5.134	3.259	13.150	5.835	(4.694)	1.141	
Viação Piracicabana S/A	275.937	903.316	1.179.253	413.595	622.813	142.845	1.179.253	823.755	(826.330)	(2.575)	
	622.469	2.021.168	2.643.637	956.014	1.161.549	526.074	2.643.637	1.785.226	(1.706.223)	79.003	
11.2 Participações em controladas em conjunto											
Controladas em conjunto											
Cidade Verde Transp. Rodoviário Ltda.											6.779
CMP Empreendimentos Imobiliários Ltda.											208
EPM Investimentos Ltda.											8
Empresa de Ônibus Nossa Senhora da Penha S/A.											491
Empresa de Ônibus Pássaro Marron Ltda.											115.410
Expresso Caxiense S/A											13.238
Expresso Itamarati S/A				40.134					40.134		41.952
Expresso Maringá Ltda.											(1.741)
Ingá Turismo e Serviços Ltda.				786				1.454	2.240		3.757
Itamarati Exp. Transp. Cargas e Enc. Ltda				2.890	(2.750)				140		367
Tectransp Transp. e Tecnologia Ltda.											(277)
Tex Transp. De Encom. Expressas Ltda.											1.061
Til Transportes Coletivos S/A											11.446
Transp. Coletivo Cidade Canção Ltda.											4.535
Transp. Coletivo de Rolândia Ltda.											(16)
Transp. Coletivo Grande Bauru Ltda.											14.369
Transp. Coletivos Grande Londrina Ltda.											(13.853)
Transp. Coletivo Grande Marília Ltda.											723
VAP Negócios Imobiliários				2.740					2.740		2.436
Viação Apucarana Ltda.											2.079
	46.550				(2.750)		1.454		45.254		202.972
O saldo do investimento de R\$ 202.972 em dezembro de 2020 apresentado acima, está somando as perdas de R\$ 16.254 que se refere a participações em controladas em conjunto, registradas na rubrica perdas em investimentos no passivo circulante.											
11.2.1 Movimentação dos investimentos em controladas em conjunto											
Controladas em conjunto	Saldo em 31/12/2020	Integralização/Aumento (redução) Capital	Aumento/Redução de Capital	Distribuição de Lucros/Dividendos	Resultado de equi-valência patrimonial	Reestruturação societária	Adiantamento para futuro aumento do capital	Outras movimentações	Saldo em 31/12/2021		
Cidade Verde Transp. Rodoviário Ltda.	6.779	-	-	-	(2.984)	(2.753)	-	(1.042)	-		
CMP Empreendimentos Imobiliários Ltda.	208	9.090	-	(83)	8	(12.330)	-	3.107	-		
Compormax Participações Ltda.	-	-	-	-	(2.937)	2.937	-	-	-		
EPM Investimentos Ltda.	8	-	-	-	-	(2)	-	(6)	-		
Empresa de Ônibus Nossa Senhora da Penha S/A.	491	-	-	-	355	(971)	125	-	-		
Empresa de Ônibus Pássaro Marron Ltda.	115.410	-	-	-	(85.603)	(31.811)	1.750	254	-		
Expresso Caxiense S/A	13.238	-	-	-	(928)	(11.766)	-	(544)	-		
Expresso Itamarati S/A	41.952	-	-	-	(1.818)	-	-	-	40.134		
Expresso Maringá Ltda.	(1.741)	-	-	-	(1.174)	-	-	2.915	-		
Ingá Turismo e Serviços Ltda.	3.757	358	-	-	(188)	(1.687)	-	-	2.240		
Itamarati Exp. Transp. Cargas e Enc. Ltda	367	-	-	(2.750)	2.523	-	-	-	140		
Tectransp Transp. e Tecnologia Ltda.	(277)	-	-	-	(8)	-	-	285	-		
Tex Transp. De Encom. Expressas Ltda.	1.061	(2.354)	-	(1.956)	3.273	-	-	(24)	-		
Til Transportes Coletivos S/A	11.446	(341)	-	-	(3.399)	-	-	-	-		
Transp. Coletivo Cidade Canção Ltda.	4.535	-	-	-	(2.001)	(2.534)	-	-	-		
Transp. Coletivo de Rolândia Ltda.	(16)	-	-	-	144	(128)	-	-	-		
Transp. Coletivo Grande Bauru Ltda.	14.369	1	-	-	(1.317)	(13.053)	-	-	-		
Transp. Coletivos Grande Londrina Ltda.	(13.853)	-	-	-	(6.966)	-	55	20.764	-		
Transp. Coletivo Grande Marília Ltda.	723	-	-	-	(697)	(26)	-	-	-		
VAP Negócios Imobiliários	2.436	-	-	-	304	-	-	-	2.740		
Viação Apucarana Ltda.	2.079	-	-	-	307	(2.386)	-	-	-		
	202.972	6.754		(4.789)	(107.413)	(79.909)	1.930	25.709	45.254		
11.2.2. Equivalência patrimonial em controladas em conjunto											
Controladas em conjunto				Participação %	Patrimônio líquido	Resultado do exercício	Equivalência patrimonial	Investimento			
Cidade Verde Transp. Rodoviário Ltda.					-	(6.207)	(2.984)	-			
CMP Empreendimentos Imobiliários Ltda.					-	(1)	8	-			
Compormax Participações Ltda.					-	(5.869)	(2.937)	-			
Empresa de Ônibus Nossa Senhora da Penha S/A.					-	1.170	355	-			
Empresa de Ônibus Pássaro Marron Ltda.					-	(171.206)	(85.603)	-			
Expresso Caxiense S/A					-	(1.887)	(928)	-			
Expresso Itamarati S/A				50,00%	80.266	(3.637)	(1.818)	40.134			
Expresso Maringá Ltda.					-	(6.187)	(1.174)	-			
Ingá Turismo e Serviços Ltda.				50,00%	4.418	(377)	(188)	2.240			
Itamarati Exp. Transp. Cargas e Enc. Ltda				50,00%	281	5.047	2.523	140			
Tectransp Transp. e Tecnologia Ltda.					-	(18)	(8)	-			
Tex Transp. De Encom. Expressas Ltda.					-	6.546	3.273	-			
Til Transportes Coletivos S/A					-	(15.413)	(7.706)	-			
Transp. Coletivo Cidade Canção Ltda.					-	(5.545)	(2.001)	-			
Transp. Coletivo de Rolândia Ltda.					-	287	144	-			
Transp. Coletivo Grande Bauru Ltda.					-	(2.979)	(1.317)	-			
Transp. Coletivos Grande Londrina Ltda.					-	-	(6.966)	-			
Transp. Coletivo Grande Marília Ltda.					-	(1.538)	(697)	-			
VAP Negócios Imobiliários				49,90%	5.491	609	304	2.740			
Viação Apucarana Ltda.					-	659	307	-			
					90.456	(206.546)	(107.413)	45.254			
11.2.3 Outras informações sobre os investimentos em controladas em conjunto											
Controladas em conjunto	Ativo circulante	Ativo não circulante	Ativo Total	Passivo circulante	Passivo não circulante	Patrimônio líquido	Passivo Total	Receitas	Custos e despesas	Resultado	
Expresso Itamarati S/A	31.864	281.312	313.177	122.870	110.040	80.266	313.176	217.071	(220.708)	(3.637)	
Ingá Turismo e Serviços Ltda.	2.409	4.770	7.179	6	2.755	4.418	7.179	2.710	(3.087)	(377)	
Itamarati Exp. Transp. Cargas e Enc. Ltda.	1.023	607	1.630	859	490	281	1.630	11.338	(6.291)	5.047	
VAP Negócios Imobiliários	3.661	4.773	8.434	2.943	-	5.491	8.434	813	(204)	609	
	38.957	291.462	330.419	126.678	113.285	90.456	330.419	231.932	(230.290)	1.642	
12. Imobilizado – 12.1 Controladora											
Imobilizado de uso						31/12/2021				31/12/2020	
Equipamentos de processamento de dados						Custo	Depreciação acumulada	Valor líquido	Custo	Depreciação acumulada	Valor líquido
Benfeitorias em propriedades de terceiros						2.166	(2.160)	6	2.165	(2.153)	12
Edificações e melhoramentos – Próprios						530	(530)	-	530	(506)	24
Edificações e melhoramentos – Direito de Uso						366	(236)	130	366	(221)	145
Móveis e utensílios						125	(74)	51	125	(49)	76
Máquinas, aparelhos e equipamentos						349	(343)	6	350	(338)	12
Instalações						29	(29)	-	29	(29)	-
Equipamentos de comunicação						19	(19)	-	19	(19)	-
						9	(9)	-	9	(8)	1
						3.593	(3.400)	193	3.593	(3.323)	270
12.1.1. Movimentação da depreciação											
Imobilizado de uso								Saldo 31/12/2020	Depreciação	Saldo 31/12/2021	
Equipamentos de processamento de dados								(2.153)	(7)	(2.160)	
Benfeitorias em propriedades de terceiros								(506)	(25)	(531)	
Edificações e melhoramentos – Próprios								(221)	(15)	(236)	
Edificações e melhoramentos – Direito de Uso								(49)	(25)	(74)	
Móveis e utensílios								(338)	(5)	(343)	
Máquinas, aparelhos e equipamentos								(29)	-	(29)	
Instalações								(19)	-	(19)	
Equipamentos de comunicação								(8)	-	(8)	
								(3.323)	(77)	(3.400)	
12.2. Consolidado											
Imobilizado de uso						31/12/2021				31/12/2020	
Veículos de passageiros – Próprios						Custo	Depreciação acumulada	Valor líquido	Custo	Depreciação acumulada	Valor líquido
Veículos de passageiros – Direito de Uso – Loc						1.496.976	(427.816)	1.069.160	1.237.824	(343.959)	893.865
Veículos de passageiros – Mais valia						13.077	(1.145)	11.932	1.182	(609)	573
Edificações e melhoramentos – Próprios						8.747	(3.890)	4.857	8.747	-	8.747
Edificações e melhoramentos – Direito de Uso						8.941	(6.220)	2.721	68.842	(1.274)	67.568
Veículos de carga						88.682	(58.872)	29.810	64.528	(40.406)	24.122
Benfeitorias em propriedades de terceiros						43.302	(20.918)	22.384	47.125	(18.207)	28.918
Máquinas, aparelhos e equipamentos						53.163	(22.221)	30.942	44.103	(17.646)	26.457
Adto a fornecedor de imobilizado						40.880	(27.703)	13.177	32.815	(21.007)	11.808
Obras em andamento						-	-	-	11	-	11
Equipamentos de processamento de dados						5.736	-	5.736	2.097	-	2.097
Veículos de apoio						15.094	(12.709)	2.385	12.081	(10.263)	1.818
Móveis e utensílios						4.890	(2.369)	2.521	3.757	(2.316)	1.441
Equipamentos de comunicação						7.996	(5.959)	2.037	6.840	(4.977)	1.863
Terrenos						1.703	(1.319)	384	1.558	(1.212)	346
Instalações						11.688	-	11.688	5.797	-	5.79

... continuação

Comporte Participações S.A.

12.2.1 Movimentação do custo

Imobilizado de uso	Saldo 31/12/2020	Adições de Bens	Baixa de Bens	Aquisições de Controle	Outras Movimentações	Saldo 31/12/2021
Veículos de passageiros – Próprios	1.237.824	158.018	(190.796)	278.221	13.709	1.496.976
Veículos de passageiros – Direito de Uso – Loc	1.182	1.090	(930)	11.736	(1)	13.077
Veículos de passageiros – Mais valia	8.747	-	-	-	-	8.747
Edificações e melhoramentos – Próprios	68.842	26	(8.210)	8.283	(60.000)	8.941
Edificações e melhoramentos – Direito de Uso	64.528	20.602	(13.539)	17.090	1	88.682
Veículos de carga	47.125	164	(3.989)	2	-	43.302
Beneficentários em propriedades de terceiros	44.103	3.939	(566)	3.029	2.658	53.163
Máquinas, aparelhos e equipamentos	32.815	2.324	(1.115)	6.509	347	40.880
Adto a fornecedor de imobilizado	11	-	-	-	(11)	-
Obras em andamento	2.097	3.828	-	2.244	(2.433)	5.736
Equipamentos de processamento de dados	12.081	1.072	(729)	2.660	10	15.094
Veículos de apoio	3.757	1.084	(781)	830	-	4.890
Móveis e utensílios	6.840	432	(224)	940	8	7.996
Equipamentos de comunicação	1.558	140	(16)	21	-	1.703
Terrenos	5.797	(1)	-	5.892	-	11.688
Instalações	495	13	(29)	380	-	859
Aeronaves	37.502	-	-	-	-	37.502
Veículos em fase de montagem	14.622	33.481	-	15.179	(14.620)	48.662
	1.589.926	226.212	(220.924)	353.016	(60.332)	1.887.898

Outras movimentações refere-se em sua maioria a reclassificação de imóvel próprio para grupo de estoques no ativo. Aquisição de controle refere-se a obtenção de controle absoluto por meio de reorganização societária de empresas anteriormente controladas em conjunto.

12.2.2 Movimentação da depreciação

Imobilizado de uso	Saldo 31/12/2020	Depre- ciação	Baixa da Depre- ciação	Aquisições de Controle	Outras Movimen- tações	Saldo 31/12/2021
Veículos de passageiros – Próprios	(343.959)	(69.284)	95.963	(106.272)	(4.264)	(427.816)
Veículos de passageiros – Direito de Uso – Loc	(609)	(2.160)	934	-	690	(1.145)
Veículos de passageiros – Mais valia	-	(3.890)	-	-	(3.890)	(3.890)
Edificações e melhoramentos – Próprios	(1.274)	(72)	930	(5.854)	50	(6.220)
Edificações e melhoramentos – Direito de Uso	(40.406)	(21.249)	9.161	(3.767)	(2.611)	(58.872)
Veículos de carga	(18.207)	(4.454)	1.791	(2)	(46)	(20.918)
Beneficentários em propriedades de terceiros	(17.646)	(3.865)	60	(897)	127	(22.221)
Máquinas, aparelhos e equipamentos	(21.007)	(1.847)	1.000	(5.628)	(221)	(27.703)
Equipamentos de processamento de dados	(10.263)	(935)	672	(2.234)	51	(12.709)
Veículos de apoio	(2.316)	(560)	559	(38)	(14)	(2.369)
Móveis e utensílios	(4.977)	(395)	203	(781)	(9)	(5.959)
Equipamentos de comunicação	(1.212)	(109)	16	(14)	-	(1.319)
Instalações	(103)	(52)	10	(335)	4	(476)
Aeronaves	(6.563)	(3.750)	-	-	(10.313)	(10.313)
	(468.542)	(112.622)	111.299	(125.822)	(6.243)	(601.930)

Aquisição de controle refere-se a obtenção de controle absoluto por meio de reorganização societária de empresas anteriormente controladas em conjunto.

13. Intangível – 13.1 Controladora

Intangível	31/12/2021			31/12/2020		
Softwares	Amortização acumulada	Valor líquido	Custo	Amortização acumulada	Valor líquido	Custo
	1.370	(1.370)	-	1.370	(1.348)	22
	1.370	(1.370)	-	1.370	(1.348)	22

13.1.1. Movimentação da amortização

Intangível	Saldo 31/12/2020	Amortização	Saldo 31/12/2021
Softwares	(1.348)	(22)	(1.370)
	(1.348)	(22)	(1.370)

13.2 Consolidado

Intangível	31/12/2021			31/12/2020		
Direito de concessão	Amortização acumulada	Valor líquido	Custo	Amortização acumulada	Valor líquido	Custo
	66.484	(53.302)	13.182	53.556	(34.160)	19.396
Direito de uso telefonia	53	-	53	-	-	-
Softwares	18.269	(15.404)	2.865	15.079	(11.621)	3.458
Ágio na combinação de negócios	26.153	(7.745)	18.408	25.539	-	25.539
Intangível em desenvolvimento	8.031	-	8.031	6.366	-	6.366
	118.990	(76.451)	42.539	100.540	(45.781)	54.759

O ativo intangível é composto principalmente pelos direitos de concessão e exploração das linhas de transporte de passageiros, municipal e rodoviário, das empresas controladas. Todos são amortizados de forma linear pelo prazo determinado em seus contratos.

13.2.1 Movimentação do custo

Intangível	Saldo 31/12/2020	Adições de Bens	Baixa de Bens	Apropriação de controle	Outras Movimentações	Saldo 31/12/2021
Direito de concessão	53.556	-	(10.606)	23.534	-	66.484
Direito de uso telefonia	-	-	-	53	-	53
Softwares	15.079	256	(56)	2.439	551	18.269
Ágio na combinação de negócios	25.539	614	-	-	-	26.153
Intangível em desenvolvimento	6.366	3.398	-	-	(1.733)	8.031
	100.540	4.268	(10.662)	26.026	(1.182)	118.990

O intangível em desenvolvimento se refere basicamente ao Projeto de Implantação de telemetria/gtffrota e obrigações de direito de concessão. Apropriação de controle, refere-se ao controle absoluto de empresas anteriormente controladas em conjunto (Grupo CMP).

13.2.2 Movimentação da amortização

Intangível	Saldo 31/12/2020	Amortização	Baixa da Amortização	Apropriação de controle	Saldo 31/12/2021
Direito de concessão	(34.160)	(1.881)	4.329	(21.590)	(53.302)
Softwares	(11.621)	(1.762)	52	(2.073)	(15.404)
Ágio na combinação de negócios	-	(7.745)	-	-	(7.745)
	(45.781)	(11.388)	4.381	(23.663)	(76.451)

14. Empréstimos e Financiamentos – O saldo é representado substancialmente por contratos na modalidade Fimame firmados pelas empresas controladas do segmento de Transporte Rodoviário de Passageiros e Cargas, para renovação das frota. Para aprovação e obtenção destes financiamentos, são necessárias quantias de entrada na aquisição dos bens. Eventualmente, as empresas de mobilidade, efetuam contratos de capital de giro para suprir tais necessidades. Apresentamos a composição destes saldos a seguir:

Modalidade	Taxa média de juros efetiva (a.a.)	31/12/2021	31/12/2020
Empréstimos – capital de giro		363.117	215.573
Banco Safra	Pós fixado CDI 100%/4,90%/6,8%	69.149	50.588
Banco do Brasil	Pós fixado CDI 100%/3%	150.095	60.657
Banco Santander	Pré/Pós fixado TJLP+9,5%/100%CDI+3,32%/5,5%/CDI130%	66.326	62.908
Banco Bradesco	Pós fixado CDI+3,35%/4,28%	8.935	7.178
Banco Mercedes Benz do Brasil	Pré fixado 16%/19%/9%/14,33%/14,61%/12,22%	1.923	5.324
Banco Bocom	Pós fixado CDI100%/5%	5.925	6.023
Banco Luso	Pós fixado CDI100%/6,17%	3.519	10.084
BRB Banco de Brasília	Pré fixado 3,35%/10,05%	41.668	12.811
Banco Pine	Pré fixado 100%CDI +6%	7.014	-
Caixa Econômica Federal	Pré fixado 0,0834	8.563	-
Empréstimos com consórcios		-	536
Caruana	Pós fixado CDI100%/8,34%	-	874
Encargos		-	(338)
Empréstimos conta garantida		227	-
Banco Safra	Pós fixado CDI100%+4,40%	209	-
Banco do Brasil		18	-
Financiamentos		426.646	75.684
Banco Safra	Pré fixado 6%/2,5%/4,2%/10%/4,38%	23.677	8.127
Banco Santander	Pré/Pós fixado TJLP/6%	35.557	16.867
Banco Bradesco	Pós fixado 6%/10%/9,59%/9,75%	5.365	520
Banco Mercedes Benz do Brasil	Pré/Pós fixado TJLP/9,29%/8,95%/9,15%/3,48%	350.759	45.783
Scania Banco	Pós fixado TJLP/2,61%/2,53%	4.164	4.387
Banco Money Plus	Pré fixado 7,15%/8,16%/8,92%	5.041	-
Banco do Brasil	Pré fixado 6%	2.060	-
Banco Volvo	Pré fixado 12,37%/12,77%	23	-
		789.990	291.793
Circulante		359.032	152.407
Não Circulante		430.958	139.386
		789.990	291.793

Garantias: Os contratos das modalidades de empréstimos e financiamentos possuem garantias conforme mencionados abaixo:

Modalidade	Garantias	Consolidado 31/12/2021	Consolidado 31/12/2020
Empréstimos – Capital de giro	Sócios como garantidores	42.858	39.818
Financiamentos	Alienação fiduciária dos bens financiados	219.435	75.535
15. Debêntures		227	-
Debêntures		316.466	327.170
Banco do Brasil		211.580	281.765
Banco Safra		104.886	45.405
		316.466	327.170
Circulante		238.689	92.932
Não circulante		77.777	234.238
		316.466	327.170

Banco do Brasil – 3ª Emissão: emitida pela Controlada Viação Piracicabana S.A. e refere-se a debêntures simples, não conversíveis em ações, em série única, da espécie com garantia fluante e fidejussória adicional, para distribuição pública, a escritura de emissão é celebrada de acordo com a autorização da Assembleia Geral Extraordinária da Emissora (“AGE”), realizada em 08 de março de 2019 e registrada na JUCESP sob nº 249.070/19-4 em 20 de março de 2019 a qual foi contraída pelo Banco do Brasil. A partir da data da emissão as debêntures contemplam juros remuneratórios correspondentes a 128% da variação acumulada das taxas médias dos depósitos interfinanceiros de um dia denominada “taxa DI over extra grupo”, expressa na forma percentual ao ano base de 252 dias úteis, calculada e divulgada diariamente pela B3. 4ª Emissão: emitida pela Controlada Viação Piracicabana S.A. e refere-se a debêntures simples, não conversíveis em ações, em série única, da espécie com garantia fluante

e fidejussória adicional, para distribuição pública, a escritura de emissão é celebrada de acordo com a autorização da Assembleia Geral Extraordinária da Emissora (“AGE”), realizada em 13 de janeiro de 2020 e registrada na JUCESP sob nº 33.472/20-8 em 21 de janeiro de 2020 a qual foi contraída pelo Banco do Brasil. A partir da data da emissão as debêntures contemplam juros remuneratórios correspondentes a 100% da variação acumulada das taxas médias dos depósitos interfinanceiros de um dia denominada “taxa DI over extra grupo”, acrescida de sobretaxa equivalente a 2,30% ao ano expressa na forma percentual ao ano base de 252 dias úteis, calculada e divulgada diariamente pela B3. Prazo de vigência e data de vencimento: 3ª Emissão: as debêntures terão prazo de vigência de 5 (cinco) anos, vencendo-se em 15 de março de 2024 (“data de vencimento”), ressalvadas as hipóteses de vencimento antecipado e resgate antecipado total das debêntures. A remuneração está sendo paga mensalmente, sendo o primeiro pagamento realizado em 15 de setembro de 2019 e o último na data do vencimento. 4ª Emissão: as debêntures terão prazo de vigência de 5 (cinco) anos, vencendo-se em 21 de janeiro de 2025 (“data de vencimento”), ressalvadas as hipóteses de vencimento antecipado e resgate antecipado total das debêntures. A remuneração está sendo paga mensalmente, sendo o primeiro pagamento realizado em 21 de fevereiro de 2021 e o último na data do vencimento. Vencimento antecipado: O contrato estabelece que serão consideradas antecipadamente vencidas as debêntures, tornando-se imediatamente exigível da emissora o pagamento do valor nominal unitário ou saldo do valor nominal unitário das debêntures em circulação, acrescido da remuneração, calculada pro rata temporis, desde a data da primeira subscrição e integralização ou a data de pagamento da remuneração imediatamente anterior, conforme o caso, até a data do efetivo pagamento dos encargos moratórios, se houver, e de quaisquer outros valores devidos na data em que tomar ciência da ocorrência de certas hipóteses, as quais são apresentadas em sua relevância, tais como: • Descumprimento de quaisquer obrigações pecuniárias estabelecidas na emissão de Debêntures pela emissora ou pelos fiadores ; • Se a emissora ou os garantidores sofrerem protestos individualmente ou de forma agregada com valores correspondentes ao montante imposto na escritura; • Se a emissora, Controladora ou suas controladas requererem a sua recuperação extrajudicial ou judicial, independentemente de deferimento do processamento da recuperação ou de sua concessão pelo juiz competente; • Decretação do vencimento antecipado de qualquer operação financeira contratada pela Emissora ou pelos fiadores com valores correspondentes ao montante imposto na escritura; • Cisão, fusão, incorporação, incorporação de ações ou qualquer forma de reorganização societária em que os acionistas da Emissora não mantenham o controle acionário; • Não observância, pela emissora, da destinação dos recursos da Emissão prevista na Escritura; • Transformação da Emissora em sociedade limitada; • Redução de capital social da emissora ou da Controladora sem a prévia aprovação dos Debenturistas reunidos em Assembleia Geral dos Debenturistas; • Pagamento de dividendos pela emissora ou fiadores superior a 25% do lucro líquido apurado no exercício social, exceto aos dividendos referente a exercícios anteriores conforme montante estipulado na escritura; • Sequestro, arresto ou penhora de ativos da Emissora ou dos fiadores, desde que impossibilite o cumprimento das obrigações relativas a oferta restrita; A Companhia avaliou todas as cláusulas relacionadas ao vencimento antecipado e entende que em 31 de dezembro de 2021 está adimplente a todas as condições estipuladas contratualmente, exceto em relação ao disposto na cláusula 5.4.1 do inciso XXXIV, da 3ª e 4ª emissões de debêntures, considerando que referido desenquadramento será objeto de deliberação dos Debenturistas, a serem convocados pelo agente fiduciário, para a Assembleia Geral, nos termos do disposto na cláusula 5.4.3 das Escrituras de Emissões. Diante disso, a Companhia classificou todo o valor relativo a 3ª e 4ª emissões de debêntures no passivo circulante, em atendimento ao que está definido no CPC 26 (R1) – Apresentação das Demonstrações Contábeis. Garantias: Como garantias, os debenturistas contarão com privilégio geral sobre os ativos da emissora, sem qualquer impedimento à negociação ou oneração desses bens. Banco Safra: Se trata da 5ª emissão de debêntures da Controlada Viação Piracicabana S.A, a emissão refere-se a debêntures simples, não conversíveis em ações, da espécie quirográfrica, com garantia fidejussória adicional, para distribuição pública, a escritura de emissão é celebrada de acordo com a autorização da Assembleia Geral Extraordinária da Emissora (“AGE”), realizada em 22 de junho de 2021 e registrada na JUCESP sob nº 323.561/21-4 em 06 de julho de 2021 a qual foi contraída pelo Banco do Safra. A partir da data da emissão as debêntures contemplam juros remuneratórios correspondentes a 100% da variação acumulada do DI – Depósitos Interfinanceiros mais 3,65% ao ano. Prazo de vigência e data de vencimento: As debêntures terão prazo de vigência de 5 (cinco) anos, vencendo-se em 28 de junho de 2026 (“data de vencimento”), ressalvadas as hipóteses de vencimento antecipado ou resgate antecipado total das debêntures. A remuneração está sendo paga mensalmente, observado o período de carência de seis meses contados da data de emissão, sendo que o primeiro pagamento foi realizado em 28 de janeiro de 2022 e o último na data do vencimento. Vencimento antecipado: Serão consideradas antecipadamente vencidas as debêntures, tornando-se imediatamente exigível da emissora o pagamento do valor nominal unitário não amortizado das debêntures em circulação, acrescido da remuneração, calculada pro rata temporis, desde a data da primeira subscrição e integralização ou a data de pagamento da remuneração imediatamente anterior, conforme o caso, até a data do seu efetivo pagamento, dos encargos moratórios, se houver, e de quaisquer outros valores devidos na data em que tomar ciência da ocorrência de certas hipóteses, as quais serão apresentadas em sua relevância, tais como: • Descumprimento de quaisquer obrigações pecuniárias estabelecidas na emissão de Debêntures pela emissora ou pelos fiadores ; • Se a emissora ou os garantidores sofrerem protestos individualmente ou de forma agregada de determinados valores; • Se a emissora, Controladora ou suas controladas requererem a sua recuperação extrajudicial ou judicial, independentemente de deferimento do processamento da recuperação ou de sua concessão pelo juiz competente; • Decretação do vencimento antecipado de qualquer operação financeira contratada pela Emissora ou pelos fiadores de determinados valores; • Cisão, fusão, incorporação, incorporação de ações ou qualquer forma de reorganização societária em que os acionistas da Emissora não mantenham o controle acionário; • Não observância, pela emissora, da destinação dos recursos da Emissão prevista na Escritura; • Transformação da Emissora em sociedade limitada; • Redução de capital social da emissora ou da Comporte sem a prévia aprovação dos Debenturistas reunidos em Assembleia Geral dos Debenturistas; • Sequestro, arresto ou penhora de ativos da Emissora que representem ao menos 10% do Patrimônio Líquido imediatamente anterior ao fato; • Alteração do objeto social da emissora que resulte em alteração relevante no setor de atuação sem prévia autorização da maioria dos Debenturistas; • Pagamento de dividendos pela emissora ou fiadores superior a 25% do lucro líquido apurado no exercício social, se estiver em mora com o cumprimento das obrigações pecuniárias da escritura. A Companhia avaliou todas as cláusulas relacionadas ao vencimento antecipado e entende que em 31 de dezembro de 2021 está adimplente a todas as condições estipuladas contratualmente. Garantias: Como garantias, as debêntures contarão com hipoteca os imóveis indicados: • Imóvel objeto da matrícula nº 37.319 do Segundo Oficial de Registro de Imóveis de São Bernardo do Campo-SP; • Imóvel objeto da matrícula nº 107.538 do Quarto Oficial de Registro de Imóveis de São Paulo-SP; • Imóvel objeto da matrícula nº 107.539 do Quarto Oficial de Registro de Imóveis de São Paulo-SP; • Imóvel objeto da matrícula nº 137.481 do Terceiro Oficial de Registro de Imóveis de Campinas-SP; • Imóvel objeto da matrícula nº 174.454 do Décimo Quarto Oficial de Registro de Imóveis de São Paulo-SP. • Imóvel objeto da matrícula nº 120.963 do Décimo Oitavo Oficial de Registro de Imóveis de São Paulo-SP.

16. Arrendamentos financeiros

Indexador	Taxa média de juros efetiva (a.a.)	Controladora 31/12/2021	Controladora 31/12/2020	Consolidado 31/12/2021	Consolidado 31/12/2020
Arrendamento Mercantil		-	-	112.127	310.581
Banco Safra	Pré fixado 12,22%/3,70%/10,26%/4,65%	-	-	91.854	73.412
Banco Santander	Pré fixado 4,48%/3,41%/4,52%	-	-	18.598	25.027
Banco Mercedes Benz do Brasil	Pré fixado 12,17%/10,92%/11,61%/11,82%	-	-	1.675	206.406
Banco Volvo	Pré fixado 12,37%/12,77%	-	-	-	150
Money Plus	Pré fixada 8,51%/9,20%/7,65%	-	-	-	2.688
Banco Moneo	Pré fixada 9%	-	-	-	2.918
Arrendamento – Direito de uso		57	83	29.685	26.884
Arrendamento a pagar	8,72%	62	94	32.818	28.914
AVP – Ajuste a valor presente		-	-	(7)	(15)
Juros a apropriar		(5)	(11)	(3.126)	(2.015)
		57	83	141.812	337.465

Comportamento Participações S.A.		Controladora		Consolidado		23.5. Participação dos acionistas não controladores: A seguir apresentamos a composição da movimentação em 2021 da participação dos acionistas não controladores.	
	31/12/2021	31/12/2020	31/12/2021	31/12/2020	31/12/2021	31/12/2020	31/12/2021
ISS retido de terceiros à recolher	1	1	62	44	Participação dos acionistas não controladores em 2020		19.992
PIS/COFINS/CSLL retenções de 3º a recolher	6	26	295	165	Resultado líquido do exercício		(26)
PIS à recolher	3	64	680	381	Distribuição de dividendos		(2.432)
Outros	-	-	9	62	Adiantamento para futuro aumento de capital		22
INSS à recolher	-	-	5.050	-	Efeitos com a reorganização societária (a)		(8.632)
FAP à recolher	-	-	1.047	-			8.924
CPRB à recolher	-	-	626	-			
Circulante	31	396	96.444	66.739			
Não circulante	31	396	17.690	8.852			
			78.754	57.887			
	31	396	96.444	66.739			
(a) Em 2016, o departamento jurídico do grupo admitiu teses sobre a apuração, que excluem o ICMS e ISS da base do de cálculo do INSS. Para isto o Grupo Comporte, iniciou um processo administrativo para recuperação destes créditos. Considerando que todas as tomadas de créditos ainda não foram homologadas, a título de garantir o postulado da prudência, adotamos o registro dos passivos referentes a esta obrigação até que o processo esteja transitado e julgado.							
19. Parcelamentos fiscais							
Refinanciamentos fiscais							
			31/12/2021	31/12/2020			
			83.358	72.723			
			83.358	72.723			
Circulante			19.981	14.942			
Não Circulante			63.377	57.781			
			83.358	72.723			
Em 2020, o Grupo Comporte aderiu aos parcelamentos dos impostos (ICMS, PIS, COFINS, IRRF, INSS, CPRB, IRPJ e CSLL) disponibilizados pelo governo federal para minimizar os impactos da pandemia na economia. Adicionalmente, em 2021 houve aumento relevante nos saldos devido ao ingresso de novas empresas por meio de reorganização societária.							
20. Obrigações trabalhistas							
	31/12/2021	31/12/2020	31/12/2021	31/12/2020			
Contribuições	-	-	77	51			
Férias e 13º salário	-	-	60.334	44.967			
FGTS à recolher	-	-	4.761	3.321			
INSS à recolher	1	1	12.325	16.861			
Pró-labore	-	-	189	-			
Salários a pagar	6	6	17.474	15.876			
	7	7	95.160	81.076			
21. Adiantamentos							
	31/12/2021	31/12/2020	31/12/2021	31/12/2020			
Adiantamento de clientes	4	100	20.883	19.960			
Consórcio Pró Urbano	-	-	6.092	13.808			
Fretamento contínuo e eventual	-	-	224	180			
Venda de bens	320	-	755	915			
Venda de passes – Transporte Urbano	-	-	2	20			
Venda de passagens rodoviárias	-	-	13.630	4.244			
Venda de passagem – guichê virtual	-	-	2.127	89			
Outros	-	-	-	704			
Circulante	324	100	43.713	39.920			
Não circulante	324	100	43.713	39.216			
	324	100	43.713	39.920			
22. Passivos contingenciais – Durante o curso normal de seus negócios, a Controladora e suas Controladas são partes envolvidas, direta e indiretamente, em processos judiciais de ordem cível, tributária e trabalhistas, deixando o Grupo Comporte exposto a riscos de desembolso. Durante o período de discussão dos processos, estes riscos são tratados como contingências e são suportados por provisões quando requerido pelas normas contábeis. A Administração, com base nas informações de seus assessores jurídicos, na análise das demandas judiciais pendentes e na experiência anterior referente às quantias reivindicadas nas ações trabalhistas, cíveis e tributárias, constituiu provisão em montante considerado suficiente para cobrir os prováveis desembolsos futuros de caixa estimados com as ações em curso. A seguir apresentamos os detalhes deste grupo de contas: 22.1. Composição: Os passivos contingenciais estão dispostos da seguinte forma:							
			31/12/2021	31/12/2020			
Processos cíveis			11.520	2.523			
Processos trabalhistas			10.547	9.161			
Processos tributários			3.490	603			
			25.557	12.287			
(a) Processos cíveis: Os processos cíveis correspondem principalmente a processos envolvendo pleitos de indenização por perdas e danos, inclusive morais, por parte de seus clientes. (b) Processos trabalhistas: Referem-se a diversas demandas trabalhistas movidas por ex-colaboradores da Companhia, de suas controladas, ou de empresas prestadoras de serviços. Tais processos envolvem principalmente horas extras, seus reflexos e respectivos encargos. (c) Processos tributários: Referem-se substancialmente a autos de infração e execuções fiscais da Companhia e suas controladas. 22.2. Mapa de movimentação dos passivos contingenciais: A seguir, apresentamos movimentação do grupo durante o exercício:							
	Saldo em 31/12/2020	Adições	Baixas	Apropriação de controle	Saldos em 31/12/2021		
Processos cíveis	2.523	8.958 (1.735)	-	1.774	11.520		
Processos trabalhistas	9.161	4.745 (4.634)	-	1.275	10.547		
Processos tributários	603	3.059 (741)	-	569	3.490		
	12.287	16.762 (7.110)	-	3.618	25.557		
Em função da vasta quantidade de processos dos quais o Grupo Comporte está envolvido e as particularidades de cada processo não é possível determinar ou estimar o prazo de desembolso deste grupo de passivos contingentes. Além das provisões para contingências registradas, as Controladas da Companhia encontram-se envolvidas em outras demandas judiciais, que nos nossos assessores jurídicos julgam como sendo de perda possível, portanto, não requerem registros contábeis. Vide composição abaixo:							
			31/12/2021	31/12/2020			
Processos cíveis			107.211	21.011			
Processos trabalhistas			28.642	7.023			
Processos tributários			36.016	147.630			
			171.869	175.664			
Outras contingências poderão advir de eventuais fiscalizações, pois os livros fiscais da Companhia estão sujeitos à revisão e aprovação pelos órgãos competentes, quer seja nos âmbitos federal, estadual ou municipal, retroativamente, por períodos variáveis de tempo, de acordo com a legislação vigente. A Administração é de opinião que em 31 de dezembro de 2021 não era conhecida qualquer contingência significativa, além das já registradas e divulgadas em suas demonstrações financeiras.							
23. Patrimônio líquido – 23.1. Capital social: Em 31 de dezembro de 2021 e de 2020, o capital social subscrito no valor de R\$236.091 (R\$ 402 a integralizar), sendo capital social total de R\$ 235.689 é composto por 2.087.332 ações ordinárias nominativas, possuídas por pessoas jurídicas residentes no País, sendo assim distribuídas.							
	31/12/2021	31/12/2020					
Capital Social (em Reais)	236.090.871	236.090.871					
(-) Capital Social a Integralizar:	(402.144)	(402.144)					
Aller Participações S/A	(100.536)	(100.536)					
Limmat Participações S/A	(100.536)	(100.536)					
Vaud Participações S/A	(100.536)	(100.536)					
Thurgau Participações S/A	(100.536)	(100.536)					
	235.688.727	235.688.727					
Acionistas							
	%	31/12/2021	31/12/2020				
Aller Participações S/A	25,00%	521.833	521.833				
Limmat Participações S/A	25,00%	521.833	521.833				
Vaud Participações S/A	25,00%	521.833	521.833				
Thurgau Participações S/A	25,00%	521.833	521.833				
	100,00%	2.087.332	2.087.332				
23.2. Reserva de capital – 23.2.1 Reserva especial na incorporação: Em 31 de dezembro de 2021 e 2020, o valor de R\$ 65.309 na Controladora refere-se a reserva especial de ágio na incorporação. 23.2.2. Reserva de subvenção: Em 31 de dezembro de 2021 e 2020, o valor de R\$6.993 refere-se a subvenção governamental da controlada Viação Piracicabana decorrente da Lei do Bem Nº 11.196/05. 23.3. Reserva de reavaliação: A reserva de reavaliação reflete, de forma equivalente, a diferença entre o valor de ativo fixo no balanço patrimonial e seu valor estimado de mercado, nas seguintes investidas:							
	31/12/2021	31/12/2020					
Cidade Verde Transporte Rodoviário Ltda.	356	1.613					
Ingá Turismo e Serviços Ltda.	1.455	1.455					
Expresso Maringá Ltda.	712	178					
	2.523	3.246					
23.4. Retenção de lucros – Reserva de lucros: A reserva de lucros foi constituída dentro dos preceitos legais, está representada da seguinte maneira:							
	31/12/2021	31/12/2020					
Retenção de lucros	131.793	272.015					
Ajustes de exercícios anteriores	(4.412)	-					
Ajuste de avaliação patrimonial	-	15					
Dividendos distribuídos	(37.889)	(39.388)					
Resultado do exercício	(35.687)	(100.849)					
	53.805	131.793					
(a) Reserva legal: A reserva legal é constituída com a destinação de 5% do lucro do exercício, até alcançar 20% do capital social, e sua utilização está restrita à compensação de prejuízos, após terem sido absorvidos os saldos de lucros acumulados e das demais reservas de lucros, e ao aumento do capital social a qualquer momento a critério da Companhia. Em atendimento ao § 1º da Lei 6.404/76 – SEÇÃO II, que trata: (...) “§ 1º A companhia poderá deixar de constituir a reserva legal no exercício em que o saldo dessa reserva, acrescido do montante das reservas de capital de que trata o § 1º do artigo 182, exceder de 30% (trinta por cento) do capital social.” (...) A Companhia não constituiu reservas legais neste exercício por entender que suas reservas legais e de capital superam o limites previstos em Lei, sendo R\$16.961 em 31 de dezembro de 2021 e o mesmo em 31 de dezembro de 2020.							
24. Receita líquida							
	31/12/2021	%	31/12/2020	%			
Receita	1.778.379	109,88%	1.379.318	110,68%			
Transporte de passageiros rodoviários	501.247	30,97%	392.739	31,51%			
ANTT	143.170	8,85%	68.583	5,50%			
ARTESP	118.129	7,30%	122.068	9,80%			
DER Minas Gerais	44.828	2,77%	19.136	1,54%			
AGR Goiás	7.422	0,46%	4.885	0,39%			
DER Paraná	11.293	0,70%	9.068	0,73%			
EMTU	171.617	10,60%	168.999	13,56%			
DAER Rio Grande do Sul	4.788	0,30%	-	0,00%			
Transporte de passageiros urbanos	747.416	46,18%	532.299	42,71%			
Governo do Distrito Federal	320.878	19,83%	173.053	13,89%			
Prefeitura Municipal de Araraquara	6.941	0,43%	8.526	0,68%			
Prefeitura Municipal de Apucarana	5.906	0,36%	-	0,00%			
Prefeitura Municipal de Bauru	15.812	0,98%	-	0,00%			
Prefeitura Municipal de Blumenau	54.747	3,38%	33.929	2,72%			
Prefeitura Municipal de São José dos Campos	92.781	5,73%	84.980	6,82%			
Prefeitura Municipal de Mogi das Cruzes	35.926	2,22%	32.010	2,57%			
Prefeitura Municipal de Petrópolis	-	0,00%	29.744	2,39%			
Prefeitura Municipal de Praia Grande	12.743	0,79%	17.988	1,44%			
Prefeitura Municipal de Ribeirão Preto	11.976	0,74%	20.861	1,67%			
Prefeitura Municipal de Marília	4.300	0,27%	191	0,02%			
Prefeitura Municipal de Santos	89.974	5,56%	90.294	7,25%			
Prefeitura Municipal de Maringá	19.355	1,20%	-	0,00%			
Reequilíbrio financeiro	76.076	4,70%	40.723	3,27%			
Fretamento contínuo	359.195	22,19%	304.097	24,40%			
Fretamento Turismo	6.628	0,41%	4.352	0,35%			
Locação de veículos	90	0,01%	92	0,01%			
Outras receitas	38.143	2,36%	34.722	2,79%			
Receita de alugueis	1.580	0,10%	813	0,07%			
Transporte de cargas e outras	109.952	6,79%	94.569	7,59%			
Transporte de veículos leve sobre trilho	14.127	0,87%	15.635	1,25%			
Impostos e contribuições	(115.001)	-7,11%	(87.437)	-7,02%			
COFINS	(24.107)	-1,49%	(19.343)	-1,55%			
Contribuição Previdenciária	(34.055)	-2,10%	(25.640)	-2,06%			
ICMS	(45.517)	-2,81%	(32.881)	-2,64%			
ISS	(6.097)	-0,38%	(5.394)	-0,43%			
PIS	(5.226)	-0,32%	(4.179)	-0,34%			
Outras deduções (a)	(44.939)	-2,78%	(45.682)	-3,67%			
	1.618.439	100,00%	1.246.199	100,00%			
(a) Os saldos referente a outras deduções são compostos pelas taxas sobre as prestações de serviços e pelo desconto na venda de passagem eletrônica, com a reestruturação no exercício de 2019 o Grupo Comporte implantou o BPE – Bilhete de passagem eletrônica que é um documento fiscal eletrônico, que deve ser emitido pelas empresas de transporte rodoviário, sendo possível registrar o desconto na venda da passagem.							
25. Custos, receitas (despesas) operacionais – Apresentamos a seguir, as receitas, custos e despesas da Companhia e suas Controladas para os exercícios findos em 31 de dezembro de 2021 e 2020.							
25.1. Controladora							
					31/12/2021		
Despesas gerais e administrativas		Outras receitas operacionais		Total		%	
(3.891)	-	(3.891)	-	(3.891)	-23,62%		
(1.016)	-	(1.016)	-	(1.016)	-6,17%		
(3)	-	(3)	-	(3)	-0,02%		
(50)	-	(50)	-	(50)	-0,30%		
(2)	-	(2)	-	(2)	-0,01%		
(6.733)	27.987	21.254	129,02%	21.254	129,02%		
(20)	-	(20)	-	(20)	-0,12%		
-	300	300	1,82%	300	1,82%		
(77)	-	(77)	-	(77)	-0,47%		
(22)	-	(22)	-	(22)	-0,13%		
(11.814)	28.287	16.473	100,00%	16.473	100,00%		
31/12/2020							
Despesas gerais e administrativas		Outras receitas operacionais		Total		%	

... continuação

Comporte Participações S.A.

	31/12/2020		31/12/2020	
	Despesas comerciais e administrativas	Despesas gerais operacionais	Total	%
Pessoal	(598.977)	(37.763)	(636.740)	51,25%
Combustíveis e lubrificantes	(213.622)	-	(213.622)	16,82%
Prestação de serviços	(41.137)	(62.774)	(103.911)	8,19%
Peças, Componentes e acessórios	(29.336)	-	(29.336)	2,31%
Arrendamento mercantil e locação de bens	(1.175)	(2.380)	(3.555)	0,49%
Outros custos com veículos	(20.059)	-	(20.059)	1,58%
Despesas com venda de passagens e agências	-	(11.275)	(11.275)	0,89%
Custos com acidentes	(4.977)	-	(4.977)	0,39%
Energia elétrica, água e esgoto	(8.960)	(438)	(9.398)	0,75%
Pneus e materiais de rodagem	(8.540)	-	(8.540)	0,67%
Materiais de Carrocerias	(5.363)	-	(5.363)	0,42%
Despesas tributárias	-	(29.866)	(29.866)	2,35%
Viagens, refeições e representações	(2.018)	(1.309)	(3.327)	0,30%
Telefone e outros meios de comunicação	(2.303)	(580)	(2.883)	0,26%
Multas do poder concedentes	-	(1.369)	(1.369)	0,11%
Multas e infrações	-	(8.827)	(8.827)	0,69%
Legalização de veículos	(3.856)	(85)	(3.941)	0,31%
Propaganda e publicidade	-	(338)	(338)	0,10%
Materiais de expediente e informática	(214)	(1.171)	(1.385)	0,12%
Higienização, Limpeza e lavanderia de ônibus	(3.112)	-	(3.112)	0,25%
Veículos de Apoio	(468)	(1.593)	(2.061)	0,16%
Bens de uso permanente	(774)	(160)	(934)	0,08%
Brindes, presentes e doações	-	(681)	(681)	0,05%
Despesas Legais e judiciais	-	(2.207)	(2.207)	0,17%
Despesas eventuais	-	(240)	(240)	0,02%
Ganhos/Perdas em investimentos	-	1.294	1.294	-0,10%
Crédito PIS	-	-	81	-0,01%
Crédito COFINS	-	-	375	-0,03%
Baixas e indenizações de sinistro	-	-	1.784	-0,14%
Receita com aluguéis	-	-	2.288	-0,18%
Provisão para contingências	-	3.043	3.043	-0,24%
Reversão da provisão para contingências	-	7.341	7.341	-0,58%
Provisão para crédito de liquidação duvidosa	-	298	298	-0,02%
Provisão para obsolescência de estoque	(404)	-	(404)	0,03%
Outras receitas ou recuperações eventuais	-	-	20.916	-1,65%
Depreciação	(114.373)	(5.737)	(120.110)	9,46%
Amortização	(4.380)	(3.572)	(7.952)	0,63%
Outros	(8.529)	(39.098)	(47.627)	4,10%
Total	(1.072.577)	(36.573)	(1.109.150)	100,00%

28. Informações por segmento – As demonstrações por segmento são apresentadas através de relatório interno, fornecido para diretoria e acionistas, de modo que permitam avaliar os efeitos financeiros das atividades, para tomada de decisão favorável aos negócios. A Companhia atua em duas operações, sendo eles: transportes de passageiros e encomendas, por vias terrestres e operações de logística. O resultado desses segmentos é avaliado regularmente e apresentado de forma consolidada.

	Mobilidade	Logística	Outros segmentos	Eliminações (a)	Consolidado
Receita líquida	1.564.343	52.628	3.166	(1.698)	1.618.439
Custos	(1.225.626)	(46.529)	-	1.698	(1.270.457)
Custos com pessoal	(618.565)	(23.824)	-	-	(642.389)
Custos com materiais	(400.298)	(8.443)	-	-	(408.741)
Custos diversos	(106.930)	(9.614)	-	1.698	(114.846)
Depreciação	(98.089)	(4.648)	-	-	(102.737)
Amortização	(1.744)	-	-	-	(1.744)
Resultado bruto	338.717	6.099	3.166	1.698	347.982
Receitas (despesas) operacionais	(225.897)	(2.076)	4.530	-	(223.443)
Despesas comerciais	(49.538)	(1)	-	-	(49.539)
Despesas gerais e administrativas	(208.797)	(7.108)	(23.774)	-	(239.679)
Outras receitas operacionais	32.438	5.033	28.304	-	65.775
Resultado sobre participações societárias	5.141	-	(35.315)	(77.239)	(107.413)
Resultado na alienação dos investimentos	-	-	2.025	-	2.025
Resultado na alienação do imobilizado	25.833	(158)	-	-	25.675
Resultado antes das receitas e despesas financeiras	143.794	3.865	(25.594)	(75.541)	44.826
Receitas financeiras	(86.975)	(898)	(7.184)	-	(95.057)
Despesas financeiras	15.183	747	1.431	-	17.361
Despesas financeiras	(102.158)	(1.645)	(8.615)	-	(112.418)
Resultado antes do imposto de renda e contribuição social	56.819	2.967	(32.778)	(75.541)	(50.231)
Imposto de renda e contribuição social correntes	(20.516)	(1.941)	(330)	-	(22.787)
Imposto de renda e contribuição social diferidos	39.346	573	-	-	39.919
Resultado líquido do exercício	75.649	1.599	(33.108)	(75.541)	(33.099)
Resultado atribuído aos acionistas não controladores	-	-	-	-	(2.588)
Resultado atribuído aos acionistas controladores	75.649	1.599	(33.108)	(75.541)	(35.687)
Ativos totais por segmento	2.556.453	72.888	786.334	(946.541)	2.469.134
Passivos totais por segmento	(2.076.805)	(41.233)	(298.432)	357.540	(2.058.930)

(a) Eliminações de consolidação entre as controladas nos segmentos de mobilidade, imóveis e logística. 29. Informações suplementares do fluxo de caixa – As demonstrações financeiras dos fluxos de caixa pelo método indireto, são preparadas e apresentadas de acordo com o pronunciamento contábil CPC 03 (R2)/IAS 7 – Demonstração dos Fluxos de Caixa. A obtenção do controle: No terceiro trimestre de 2021, a Controladora aumentou sua participação societária em 11 empresas anteriormente controladas em conjunto com Grupo CMP por meio de uma reorganização societária, sendo elas: Cidade Verde transportes Rodoviários Ltda., CMP Empreendimentos Imobiliários Ltda., Empresa de Ônibus Nossa Senhora da Penha S/A., Expresso Caxiense S/A., Expresso Maringá Ltda., Tectransp Transporte e Tecnologia Ltda., Tex Transportes de Encomendas Expressas Ltda., Transporte Coletivo Cidade Canção Ltda., Transporte Coletivo Grande Bauru Ltda., Transporte Coletivo Grande Marília Ltda. e Viação Apucarana Ltda., as quais, passaram a ser consolidadas. Os valores dos ativos adquiridos e dos passivos assumidos estão apresentados a seguir, em milhares de reais.

	Controladora		Consolidado	
	31/12/2021	31/12/2020	31/12/2021	31/12/2020
Receitas financeiras	1.376	1.621	17.361	15.255
Receitas de aplicações financeiras	20	86	3.787	2.063
Juros ativos	1.078	648	4.587	1.488
Descontos obtidos	-	221	514	1.468
Juros sobre empréstimos	43	26	164	107
Ganhos com participação em fundos de investimento	168	417	169	428
Receita financeira – Consórcio	-	-	32	139
Variações monetárias ativas	67	223	7.912	3.913
Variações cambiais ativas	-	-	5	5.535
Outras receitas financeiras	-	-	191	114
Despesas financeiras	(8.612)	(28.856)	(112.418)	(104.640)
IOF	(11)	(12)	(4.368)	(685)
Juros passivos	(911)	-	(2.640)	(1.261)
Descontos concedidos	(370)	-	(1.585)	(81)
Tarifas bancárias	(6)	(28)	(2.253)	(1.510)
Comissão sobre captação de recurso	-	(1)	(223)	(111)
Custo com emissão de debêntures	-	(118)	(2.827)	(321)
Juros sobre debêntures (a)	-	(719)	(21.194)	(16.544)
Juros sobre arrendamento de direitos de uso	(6)	(17)	(11.952)	(3.111)
Juros/encargos sobre empréstimos e financiamentos	(1.752)	(7.425)	(57.995)	(51.169)
Perdas com participações em fundos de investimentos	(342)	(541)	(342)	(541)
Despesas financeiras – Consórcio	-	-	(100)	(611)
Antecipação de recebíveis	-	-	(160)	(59)
Variações monetárias passivas	(50)	(2.429)	(681)	(3.666)
Variações cambiais passivas	(1.609)	(17.490)	(1.609)	(22.741)
Outras despesas financeiras	(3.555)	(76)	(4.489)	(2.229)
Total	(7.236)	(27.235)	(95.057)	(89.385)

(a) Debêntures com a controladora e a controlada Viação Piracicabana S/A, maiores detalhes na nota explicativa número 15.

27. Imposto de renda e contribuição social – Provisão para o imposto de renda e a contribuição social diferidos: O imposto de renda e a contribuição social diferidos são calculados sobre a base negativa de contribuição social e as correspondentes diferenças temporárias entre as bases de cálculo do imposto e da contribuição social sobre ativos e passivos e os valores contábeis das demonstrações financeiras. As alíquotas desses impostos, definidas atualmente para determinação dos tributos diferidos, são de 25% para o imposto de renda e de 9% para a contribuição social.

	Controladora		Consolidado	
	31/12/2021	31/12/2020	31/12/2021	31/12/2020
IRPJ sobre Prejuízos Fiscais	-	-	75.469	42.787
CSLL sobre base negativa	-	-	27.169	15.403
Diferenças Temporárias:				
Provisão de estimativa para crédito de liquidação duvidosa	-	-	1.450	1.510
Provisão para demandas judiciais e administrativas	-	-	5.339	4.195
Provisão para obsolescência	-	-	276	-
Impacto do arrendamento de direitos de uso	2	2	417	840
Depreciação econômica x fiscal	-	-	(188.566)	(154.276)
Total débitos/créditos fiscais líquidos	2	2	(78.446)	(89.541)
Ativo não circulante	2	2	110.120	64.735
Passivo não circulante	-	-	(188.566)	(154.276)
Total	2	2	(78.446)	(89.541)

	Controladora		Consolidado	
	31/12/2021	31/12/2020	31/12/2021	31/12/2020
Tributos correntes	-	-	(22.787)	(14.136)
Imposto de renda corrente	-	-	(17.025)	(12.205)
Contribuição social corrente	-	-	(6.514)	(4.644)
Receita Subvenção IRPJ	-	-	549	1.982
Receita Subvenção CSLL	-	-	203	731
Tributos diferidos	-	1	39.919	39.196
Imposto de renda diferido	-	1	29.222	28.821
Contribuição social diferida	-	-	10.697	10.375
Total	-	1	17.132	25.060

Beneficiário	Controladas		Garantia		LMI		Vigência
	Empresa Princesa do Norte S.A	Blumob Concess Transp Urbano de Blumenau SPE Ltda	Executante concessionário	Concessão	307.837,32	7.058.850,13	
Prefeitura de Mogi das Cruzes							20/02/2021 à 20/02/2022
Prefeitura de Blumenau							04/04/2021 à 04/04/2022
EMTU – VLT							06/06/2021 à 06/06/2022
Prefeitura de Praia Grande							31/10/2021 à 31/10/2022
Casa da Moeda							28/12/2021 à 28/12/2022
CPFL							29/08/2021 à 29/08/2022
*LMI – Limite máximo de indenização							11/12/2021 à 11/12/2022

Acidentes Pessoais a Passageiros (APP) As controladas contratam seguros de acidentes à passageiros em caráter obrigatório de acordo com a exigência do contratante na prestação de serviço de fretamento contínuo e em caráter facultativo pelos passageiros na prestação de serviço de transporte rodoviário.

Seguros contratados	APP3		Vigência		APP5		Vigência	
	Valor	Seguro	Inicio	Fim	Valor	Seguro	Inicio	Fim
Morte acidental	13.380,00	102.633,00	01/07/2021	01/07/2022	18.000,00	18.000,00	01/05/19	01/05/23
Invalidez permanente por acidente	13.380,00	102.633,00	01/07/2021	01/07/2022	18.000,00	18.000,00	01/05/19	01/05/23
Desp. Médico hospitalares e odontológicas	3.000,00	15.000,00	01/07/2021	01/07/2022	18.000,00	18.000,00	01/05/19	01/05/23

Outros seguros: As demais situações de seguros contratadas pelo Grupo Comporte são:

Seguros contratados	Cobertura	Vigência
Contra incêndios em edificações	50.000,00 à 1.000.000,00	23/05/2021 à 03/08/2022
Roubo de valores em guichês e garagens de ônibus	5.000,00 à 25.000,00	23/05/2021 à 03/08/2022
Veículos de apoio	10.000,00 à 100.000,00	16/01/2021 à 11/03/2022
Fiança locatícia	204.000,00	07/06/2021 à 07/06/2022
Vida em grupo para colaboradores	10.000,00 à 32.864,10	01/12/2021 à 30/11/2022

O transporte de encomendas não dispõe de seguro em virtude de ser transportado nos compartimentos de bagagens das controladas, e as principais corretoras não disponibilizam cobertura para essa atividade. As mercadorias transportadas no segmento de logística (toras e cavaco de madeiras) não possuem histórico de roubo, por conseguinte, não disponibilizam seguros para esta operação. 31. Instrumentos financeiros e gerenciamento de riscos – Os instrumentos financeiros utilizados pela Companhia e suas Controladas correspondem a caixa e equivalentes de caixa, títulos e valores mobiliários, contas a receber e a pagar nacionais e estrangeiros, arrendamentos financeiros e os empréstimos e financiamentos, contratados em condições normais de mercado. Estes instrumentos são administrados por meio de estratégias operacionais visando liquidez, rentabilidade e minimização de riscos, classificados como instrumentos financeiros avaliados ao valor justo por meio do resultado. A Companhia não efetua aplicações de caráter especulativo, em derivativos ou quaisquer outros ativos de risco. Considerando o prazo e as características

destes instrumentos, os valores contábeis se aproximam dos valores justos. A Companhia adota políticas e procedimentos de controle de riscos, conforme descrito a seguir: (a) Política de gestão de riscos financeiros: A Companhia possui e segue a política de gerenciamento de risco, que orienta em relação a transações e requer a diversificação de transações e contrapartidas. Nos termos desta política, a natureza e a posição geral dos riscos financeiros são regularmente monitoradas e gerenciadas, a fim de avaliar os resultados e o impacto financeiro no fluxo de caixa. Também são revistos periodicamente os limites de crédito. A Companhia está exposta aos riscos de mercado relacionados às atividades de suas controladas, à flutuação das taxas de juros com o intuito de minimizar os efeitos, a Controladora utiliza instrumentos de acordo com a política de gerenciamento de risco estabelecida, e nos seus termos, os riscos de mercado são protegidos adequadamente a cada circunstância e riscos inerentes para suportar a estratégia corporativa, ou quando é necessário manter o nível de flexibilidade financeira. (b) Risco de estrutura de capital (ou risco financeiro) Decorre da escolha entre capital próprio (aportes de capital e retenção de lucros) e capital de terceiros que a Companhia faz para financiar suas operações. Para mitigar os riscos de liquidez e a otimização do custo médio ponderado do capital, a Companhia monitora e gerencia permanentemente os níveis de endividamento de acordo com sua política interna, a fim de avaliar os resultados e o impacto financeiro no fluxo de caixa. Também são revistos periodicamente os limites de crédito. A política de gerenciamento de risco da Companhia foi estabelecida pela Administração, e nos seus termos, os riscos de mercado são protegidos quando é considerado necessário suportar a estratégia corporativa, ou quando é necessário manter o

continua ...

... continuação

Comporte Participações S.A.

nível de flexibilidade financeira. (c) **Risco de crédito:** A política de vendas da Companhia considera o nível de risco de crédito a que está disposta a se sujeitar no curso de seus negócios. A diversificação de sua carteira de recebíveis, a seletividade de seus clientes, assim como o acompanhamento dos prazos de financiamento de vendas por segmento de negócios e limites individuais de posição são procedimentos adotados para minimizar eventuais problemas de inadimplência em suas contas a receber. No que diz respeito às negociações financeiras e demais investimentos, a Companhia tem como política trabalhar com instituições de primeira linha. (d) **Risco de liquidez:** É o risco de a Companhia não possuir recursos líquidos suficientes para honrar seus compromissos financeiros, em decorrência de descasamento de prazo ou de volume entre os recebimentos e pagamentos previstos. Para administrar a liquidez do caixa, são estabelecidas premissas de desembolsos e recebimentos futuros, sendo monitoradas diariamente pela Administração. (e) **Risco com taxas de juros:** O risco associado é oriundo da possibilidade de a Companhia incorrer em perdas por flutuações nas taxas de juros que aumentem as despesas financeiras relativas a empréstimos e financiamentos captados no mercado. A Companhia monitora continuamente as taxas de juros de mercado, com o objetivo de avaliar a eventual necessidade de contratação de novas operações para proteger-se contra o risco de volatilidade destas taxas. (f) **Valorização dos instrumentos financeiros:** Os principais instrumentos financeiros ativos e passivos são descritos a seguir, bem como os critérios para sua valorização: **Caixa e equivalentes de caixa:** O valor de mercado desses ativos não difere dos valores apresentados nas demonstrações financeiras. As taxas pactuadas refletem as condições usuais de mercado. **Conta a receber e a pagar:** Registrados com base no valor nominal dos títulos e avaliados pelo conceito de custo amortizado. **Empréstimos, financiamentos e arrendamentos:** Registrados com base nos juros contratuais de cada operação. Para a realização do cálculo do valor de mercado, foram utilizadas estimativas de taxa de juros para a contratação de operações com prazos e valores similares. O valor justo dos empréstimos e financiamentos, registrado com base nos juros contratuais de cada operação, não difere significativamente dos valores apresentados nas demonstrações financeiras.

	Controladora		Consolidado	
	31/12/2021	31/12/2020	31/12/2021	31/12/2020
Mensurados pelo custo amortizado				
Ativo circulante				
Caixa e equivalentes de caixa	290	3.193	76.674	141.452
Contas a receber	-	-	190.694	93.795
Ativo não circulante				
Contas a receber	950	1.000	23.351	4.334
Total Ativo	1.240	4.193	290.719	238.681

	Controladora		Consolidado	
	31/12/2021	31/12/2020	31/12/2021	31/12/2020
Mensurados pelo custo amortizado				
Passivo circulante				
Empréstimos e financiamentos	-	-	359.032	152.407
Arrendamentos financeiros	27	30	57.675	125.463
Fornecedores	4.265	4.358	173.787	109.047
Outras obrigações	3.211	8.193	8.080	12.054
Passivo não circulante				
Empréstimos e financiamentos	-	-	430.958	139.386
Arrendamentos financeiros	30	53	84.137	212.002
Fornecedores	13.099	13.678	13.107	25.570
Outras obrigações	7.340	-	8.895	4.485
Total Passivo	27.972	26.312	1.135.671	780.414

(g) **Gestão de capital:** A Companhia busca a otimização de sua estrutura de capital com a finalidade de satisfazer suas necessidades operacionais, objetivando uma estrutura que considera parâmetros adequados para os custos financeiros. O quadro a seguir demonstra a estrutura de capital da Companhia com o financiamento por capital próprio e por capital de terceiros.

	Controladora		Consolidado	
	31/12/2021	31/12/2020	31/12/2021	31/12/2020
Empréstimos e financiamentos (capital terceiros)	-	-	(789.990)	(291.793)
Debêntures (capital terceiros)	-	-	(316.466)	(327.170)
Arrendamentos financeiros (capital terceiros)	(57)	(83)	(141.812)	(337.465)
Caixa e equivalentes de caixa	290	3.193	76.676	141.452
Dívida líquida	233	3.110	(1.171.592)	(814.976)
Patrimônio Líquido (capital próprio)	(394.366)	(455.574)	(403.290)	(483.116)
Total do capital	(394.133)	(452.464)	(1.574.882)	(1.298.092)
Índice de alavancagem financeira	-0,1%	-1%	74%	63%

* Total do capital é determinado por meio da somatória da dívida líquida com o patrimônio líquido
* Índice de alavancagem financeira é determinado pela divisão da dívida líquida pelo capital total

Diretoria		Contadora	
Paulo Sérgio Coelho – Diretor	Maria Zélia R.S. França – Diretora	Kelly C. Tonin Damasceno – CRC SP 214.086/O-6	

Relatório do Auditor Independente sobre as Demonstrações Financeiras Individuais e Consolidadas

Aos: Acionistas e Administradores da **Comporte Participações S.A.**
São Bernardo do Campo-SP

Opinião: Examinamos as demonstrações financeiras individuais e consolidadas da **Comporte Participações S.A.** ("Companhia"), identificadas como controladora e consolidado, respectivamente, que compreendem o balanço patrimonial em 31 de dezembro de 2021 e as respectivas demonstrações do resultado, das mutações do patrimônio líquido e dos fluxos de caixa para o exercício findo nessa data, bem como as correspondentes notas explicativas, incluindo o resumo das principais políticas contábeis. Em nossa opinião, as demonstrações financeiras individuais e consolidadas acima referidas apresentam adequadamente, em todos os aspectos relevantes, a posição patrimonial e financeira, individual e consolidada, da **Comporte Participações S.A.** em 31 de dezembro de 2021, o desempenho individual e consolidado de suas operações e os seus [respectivos] fluxos de caixa individuais e consolidados para o exercício findo nessa data, de acordo com as práticas contábeis adotadas no Brasil e as normas internacionais de relatório financeiro (IFRS) emitidas pelo International Accounting Standards Board (IASB).

Base para opinião: Nossa auditoria foi conduzida de acordo com as normas brasileiras e internacionais de auditoria. Nossas responsabilidades, em conformidade com tais normas, estão descritas na seção a seguir intitulada "Responsabilidades do auditor pela auditoria das demonstrações financeiras individuais e consolidadas". Somos independentes em relação à Companhia e suas controladas, de acordo com os princípios éticos relevantes previstos no Código de Ética Profissional do Contador e nas normas profissionais emitidas pelo Conselho Federal de Contabilidade, e cumprimos com as demais responsabilidades éticas de acordo com essas normas. Acreditamos que a evidência de auditoria obtida é suficiente e apropriada para fundamentar nossa opinião.

Ênfases – Direitos de concessão: Conforme nota explicativa nº 1 às demonstrações financeiras, por meio de suas controladas, a Comporte Participações S.A. viabiliza a operacionalização de algumas linhas de transporte mediante direitos de concessão, sendo que algumas linhas de transporte intermunicipais estão sendo operadas com contratos vigentes por prazo indeterminado, uma vez que estão vinculados a abertura de novas licitações públicas. O efeito desse assunto não está mensurado nas demonstrações financeiras. Nossa opinião não contém ressalva relacionada a esse assunto.

Demonstração do resultado abrangente: Conforme nota explicativa nº 2.1 às demonstrações financeiras, a Companhia não possui outros itens de resultado abrangente além do resultado líquido do exercício findo em 31 de dezembro de 2021, em virtude disso, não é apresentada uma demonstração do resultado abrangente (DRA). Nossa opinião não contém ressalva relacionada a esse assunto.

Outros assuntos – Demonstrações do valor adicionado: As demonstrações individual e consolidada do Valor Adicionado (DVA) referentes ao exercício findo em 31 de dezembro de 2021, elaboradas sob a responsabilidade da administração da Companhia, e apresentadas como informação suplementar para fins de IFRS, foram submetidas a procedimentos de auditoria executados em conjunto com a auditoria das demonstrações financeiras da Companhia. Para a formação de nossa opinião, avaliamos se essas demonstrações estão conciliadas com as demonstrações financeiras e registros contábeis, conforme aplicável, e se a sua forma e conteúdo estão de acordo com os critérios definidos na NBC TG 09 Demonstração do Valor Adicionado. Em nossa opinião, essas demonstrações do valor adicionado foram adequadamente elaboradas, em todos os aspectos relevantes, segundo os critérios definidos nessa Norma e são consistentes em relação às demonstrações financeiras individuais e consolidadas tomadas em conjunto.

Outras informações que acompanham as demonstrações financeiras individuais e consolidadas e o relatório do auditor: A administração da Companhia é responsável por essas outras informações que compreendem o Relatório da Administração. Nossa opinião sobre as demonstrações financeiras individuais e consolidadas não abrange o Relatório da Administração e não expressamos qualquer forma de conclusão de auditoria sobre esse relatório. Em conexão com a auditoria das demonstrações financeiras individuais e consolidadas, nossa responsabilidade é a de ler o Relatório da Administração e, ao fazê-lo, considerar se esse relatório está, de forma relevante, inconsistente com as demonstrações financeiras ou com nosso conhecimento obtido na auditoria ou, de outra forma, aparenta estar distorcido de forma relevante. Se, com base no trabalho realizado, concluirmos que há distorção relevante no Relatório da Administração, somos requeridos a comunicar esse fato. Não temos nada a relatar a este respeito.

Responsabilidades da administração e da governança pelas demonstrações financeiras individuais e consolidadas: A administração é responsável pela elaboração e adequada apresentação das demonstrações financeiras individuais e consolidadas de acordo com as práticas contábeis adotadas no Brasil e as normas internacionais de relatório financeiro (IFRS) emitidas pelo International Accounting Standards Board (IASB), e pelos controles internos que ela determinou como necessários para permitir a elaboração de demonstrações financeiras livres de distorção relevante, independentemente se causada por fraude ou erro. Na elaboração das demonstrações financeiras individuais e consolidadas, a administração é responsável pela avaliação da capacidade de a Companhia continuar operando, divulgando, quando aplicável, os assuntos relacionados com a sua continuidade operacional e o uso dessa base contábil na elaboração das demonstrações financeiras, a não ser que a administração pretenda liquidar a Companhia e suas controladas ou cessar suas operações, ou não tenha nenhuma alternativa realista para evitar o encerramento das operações. Os responsáveis pela governança da Companhia e suas controladas são aqueles com responsabilidade pela supervisão do processo de elaboração das demonstrações financeiras.

Responsabilidades do auditor pela auditoria das demonstrações financeiras individuais e consolidadas: Nossos objetivos são obter segurança razoável de que as demonstrações financeiras individuais e consolidadas, tomadas em conjunto, estão livres de distorção relevante, independentemente se causada por fraude ou erro, e emitir relatório de auditoria contendo nossa opinião. Segurança razoável é um alto nível de segurança, mas não uma garantia de que a auditoria realizada de acordo com as normas brasileiras e internacionais de auditoria sempre detectam as eventuais distorções relevantes existentes. As distorções podem ser decorrentes de fraude ou erro e são consideradas relevantes quando, individualmente ou em conjunto, possam influenciar, dentro de uma perspectiva razoável, as decisões econômicas dos usuários tomadas com base nas referidas demonstrações financeiras. Como parte da auditoria realizada de acordo com as normas brasileiras e internacionais de auditoria, exercemos julgamento profissional e mantemos ceticismo profissional ao longo da auditoria. Além disso: • Identificamos e avaliamos os riscos de distorção relevante nas demonstrações financeiras individuais e consolidadas, independentemente se causada por fraude ou erro, planejamos e executamos procedimentos de auditoria em resposta a tais riscos, bem como obtemos evidência de auditoria apropriada e suficiente para fundamentar nossa opinião. O risco de não detecção de distorção relevante resultante de fraude é maior do que o proveniente de erro, já que a fraude pode envolver o ato de burlar os controles internos, conluio, falsificação, omissão ou representações falsas intencionais. • Obtemos entendimento dos controles internos relevantes para a auditoria para planejarmos procedimentos de auditoria apropriados às circunstâncias, mas, não, com o objetivo de expressarmos opinião sobre a eficácia dos controles internos da Companhia e suas controladas. • Avaliamos a adequação das políticas contábeis utilizadas e a razoabilidade das estimativas contábeis e respectivas divulgações feitas pela administração. • Concluimos sobre a adequação do uso, pela administração, da base contábil de continuidade operacional e, com base nas evidências de auditoria obtidas, se existe incerteza relevante em relação a eventos ou condições que possam levantar dúvida significativa em relação à capacidade de continuidade operacional da Companhia e suas controladas. Se concluirmos que existe incerteza relevante, devemos chamar atenção em nosso relatório de auditoria para as respectivas divulgações nas demonstrações financeiras individuais e consolidadas ou incluir modificação em nossa opinião, se as divulgações forem inadequadas. • Avaliamos as conclusões estão fundamentadas nas evidências de auditoria obtidas até a data de nosso relatório. • Avaliamos a apresentação geral, a estrutura e o conteúdo das demonstrações financeiras, inclusive as divulgações e se as demonstrações financeiras individuais e consolidadas representam as correspondentes transações e os eventos de maneira compatível com o objetivo de apresentação adequada. • Obtemos evidência de auditoria apropriada e suficiente referente às informações financeiras das entidades ou atividades de negócio do grupo para expressar uma opinião sobre as demonstrações financeiras individuais e consolidadas. Somos responsáveis pela direção, supervisão e desempenho da auditoria do grupo e, conseqüentemente, pela opinião de auditoria. Comunicamo-nos com os responsáveis pela governança a respeito, entre outros aspectos, do alcance e da época dos trabalhos de auditoria planejados e das constatações significativas de auditoria, inclusive as deficiências significativas nos controles internos que, eventualmente, tenham sido identificadas durante nossos trabalhos.

São Paulo, 16 de março de 2022.

RSM Brasil Auditores Independentes
Sociedade Simples
CRC 2SP 030.002/O-7

Anderson Marques Yoshimura
Contador
CRC 1SP 293.997/O-3

Simpar tem lucro líquido recorde de R\$ 1,3 bilhão em 2021



A Simpar (SIMH3), holding que controla seis empresas independentes – JSL, Movida, Grupo Vamos, CS Brasil, Original Concessionárias e BBC Leasing e Conta Digital, obteve um lucro líquido recorde em sua história: R\$1,3 bilhão, 155% superior ao de 2020. O EBITDA (lucro antes de juros, impostos, depreciação e amortização da empresa em 2021 foi de R\$ 4,2 bilhões, 80,6% acima do ano anterior e também um recorde da companhia. Já a receita líquida de serviços em 2021 foi de R\$ 11 bilhões, uma alta de 58,4% em relação a 2020, graças ao crescimento orgânico de 48% em serviços essenciais na economia real. Ao longo de 2020, a empresa fez 11 aquisições, ampliando a diversificação dos negócios e adicionando R\$3,2 bilhões à receita líquida de serviços. A CS Frotas foi incorporada à Movida e a CS Infra (Ciclus) à Simpar.

Do total de R\$ 8,8 bilhões de Capex líquido do ano, 3,1 vezes acima ao de 2020, a maior parte foi destinada à ampliação de frota em locação. Foram captados mais de R\$ 21 bilhões nos mercados de renda fixa local e internacional, bem como no mercado de ações com o IPO (oferta pública inicial na bolsa de valores) e follow on (novas ofertas de ações no mercado) da Vamos, promovendo a mudança do perfil da dívida.

Isto é Dinheiro

Data Mercantil
A melhor opção para sua empresa
Faça um orçamento conosco:
comercial@datamercantil.com.br

Atlântica Holding S.A.

(CNPJ em Constituição)

Ata da Assembleia Geral de Constituição

1. Data, Hora e Local: Aos 20 (vinte) dias do mês de maio de 2019, às 10:00 horas, na Av. Paulista, nº 460, 7º andar, sala T, Bela Vista, CEP: 01310-000, São Paulo/SP. **2. Convocação e Presença:** Dispensada a convocação, nos termos do parágrafo 4º do art. 124 da Lei nº 6.404, de 15 de dezembro de 1976, conforme alterada ("Lei das S.A."), em vista da presença da totalidade dos acionistas subscritores, conforme atestam as assinaturas no Livro de Presença de Acionistas. **3. Mesa:** Presidente: Ivan Henrique Moraes Lima; Secretário: João Gabriel Gomes Pereira. **4. Ordem do Dia e Deliberações:** Sr. Presidente declarou instalada a assembleia e por unanimidade de votos dos presentes e sem quaisquer restrições, foram tomadas as seguintes deliberações: (i) Aprovar a constituição da **Atlântica Holding S.A.** ("Companhia"), que se regerá pelo Estatuto Social, que lido e aprovado, passa a integrar a presente na qualidade de **Anexo I**, com capital subscrito de R\$ 1.000,00 (mil reais), dividido em 1.000 (mil) ações ordinárias nominativas e sem valor nominal, parcialmente integralizadas em moeda corrente nacional, nos termos dos Boletins de Subscrição, que seguem na forma do **Anexo II**, e do recibo de depósito do capital social integralizado em moeda corrente nacional, realizado em atendimento ao disposto no art. 80, II, da Lei nº 6.404/76, que segue na forma do **Anexo III**; (ii) A eleição dos Srs. **Ivan Henrique Moraes Lima**, brasileiro, casado sob o regime de comunhão parcial de bens, maior, advogado, portador da cédula de identidade RG nº 29.411.704-0 – SSP/SP, inscrito na OAB/SP sob o nº 236.578, inscrito no CPF/MF 214.711.178-39 e **João Gabriel Gomes Pereira**, brasileiro, solteiro, advogado, portador da cédula de identidade RG nº 43558438-8 SSP/SP, inscrito na OAB/SP sob o nº 296.798 e no CPF/MF sob o nº 317.735.218-61, ambos com endereço profissional em São Paulo, SP, na Avenida Paulista, nº 460, 7º andar, Bela Vista, CEP: 01310-904, respectivamente aos cargos de Diretor Presidente e Diretor Vice-Presidente da Companhia, com mandato de 03 (três) anos, podendo ser reeleitos. A remuneração dos Diretores será definida oportunamente pelos acionistas. **5. Encerramento, Lavratura, Aprovação e Assinatura:** Oferecida a palavra a quem dela quisesse fazer uso e ninguém se manifestando, o Sr. Presidente declarou constituída a Companhia, e encerrou os trabalhos. Nada mais havendo a tratar, foi autorizada a lavratura da Ata na forma de sumário, conforme previsto no § 1º do Artigo 130 da Lei nº 6.404/76. Após a lavratura da presente ata, lida em voz alta, foi reconhecida como expressão fiel do ocorrido e assinada por todos os presentes. Desta ata serão extraídas 03 (três) cópias para os fins legais. São Paulo/SP, 20 de maio de 2019. **Mesa:** **Ivan Henrique Moraes Lima** – Presidente da Mesa; e **João Gabriel Gomes Pereira** – Secretário da Mesa. **Advogado Responsável:** **Eduardo Augusto Medeiros de Oliveira** OAB/SP nº 296.228. **Anexo I – Da Ata da Assembleia Geral de Constituição. Atlântica Holding S.A., realizada em 20 de maio de 2019. Estatuto Social da Atlântica Holding S.A. – Capítulo I – Denominação, Duração, Objeto e Sede. Art. 1º.** A Companhia tem a denominação de **Atlântica Holding S.A.**, sendo uma sociedade anônima de capital fechado, com duração por tempo indeterminado, e se regerá por este estatuto e leis aplicáveis a sua espécie ("Companhia"). **Art. 2º.** O objeto social da Companhia contempla a participação societária em outras sociedades, empresárias ou simples, nacionais ou estrangeiras, como sócia, acionista ou quotista. **Art. 3º.** A Companhia tem sede e foro no endereço Município de São Paulo, no Estado de São Paulo, na Av. Paulista, nº 460, 7º andar, sala T, Bela Vista, CEP: 01310-000. **Parágrafo Único.** A Companhia poderá, por deliberação da Assembleia Geral, a todo tempo, criar, montar, transferir ou extinguir filiais, agências, sucursais, escritórios de contato e representações, depósitos, terminais e estabelecimentos do gênero, em qualquer localidade do país ou do exterior, a cada qual sendo atribuído um capital em separado. **Capítulo II – Capital Social e Transferência de Ações. Art. 4º.** O capital social é de R\$ 1.000,00 (mil reais), dividido em 1.000 (mil) ações ordinárias, nominativas, sem valor nominal. **Art. 5º.** As ações são indivisíveis em relação à Companhia, cabendo a cada ação ordinária o direito a um voto nas deliberações da Assembleia Geral. **Parágrafo Único.** As ações registradas no Livro de Registro de Ações Nominativas da Companhia e sua transferência operam-se-á por termos lançados em livro próprio. **Art. 6º.** No caso de qualquer acionista desejar alienar suas ações a terceiros, os demais acionistas terão preferência para adquiri-las, em igualdade de condições, respeitadas as demais disposições aplicáveis por lei. **Capítulo III – Administração. Art. 7º.** A Companhia será administrada por uma Diretoria composta por 02 (dois) membros, acionistas ou não, residentes no país, sendo um Diretor Presidente e um Diretor Vice-Presidente, eleitos em Assembleia Geral, com mandato unificado de 3 (três) anos, sendo permitida a reeleição. **Parágrafo Primeiro.** Os membros da Diretoria serão investidos em suas funções mediante assinatura de Termo de Posse lavrado no Livro de Atas das Reuniões de Diretoria, dispensada qualquer caução para garantia de sua gestão. **Parágrafo Segundo.** Mesmo após o término do prazo do mandato, os Diretores continuarão no exercício de seus cargos, até a eleição e posse da nova Diretoria, eleita pela Assembleia Geral. **Art. 8º.** Compete aos Diretores gerir a Companhia e exercer as atribuições que a Assembleia Geral e este Estatuto Social lhe conferirem para a prática dos atos necessários ao funcionamento regular da Companhia, observados os limites fixados por este Estatuto Social e pela lei. **Art. 9º.** Com as exceções previstas neste Estatuto Social, qualquer ato ou negócio jurídico que implique em assunção de responsabilidade ou obrigação pela Companhia perante terceiros, ou na exoneração destes perante ela, serão obrigatoriamente assinados: (i) pelo Diretor Presidente ou pelo Diretor Vice-Presidente, isoladamente, (ii) por 01 (um) Diretor em conjunto com 01 (um) procurador, com poderes específicos; ou, (iii) por 01 (um) procurador, com poderes específicos, observado o disposto no Parágrafo Único abaixo. **Parágrafo Único.** Os instrumentos de mandato outorgados pela Companhia deverão ser sempre assinados pelo Diretor Presidente, e não poderão ter prazo superior a 01 (um) ano, com exceção dos mandatos outorgados para fins de representação em processos judiciais e administrativos, que poderão ser por prazo indeterminado. Os instrumentos de mandato deverão conter uma descrição pormenorizada dos poderes outorgados aos procuradores da Companhia. **Art. 10.** Competirá ao Diretor Presidente convocar, instalar e presidir as reuniões de Diretoria. **Art. 11.** Os membros da Diretoria poderão receber os honorários e participações, globais ou individuais, que a Assembleia Geral determinar. **Capítulo IV – Assembleia Geral. Art. 12.** A Assembleia Geral é o órgão soberano da Companhia e se reúne, ordinariamente, dentro dos 04 (quatro) primeiros meses após o término do exercício social e, extraordinariamente, sempre que os interesses sociais exigirem. **Parágrafo Único.** A Assembleia Geral será presidida pelo Diretor Presidente, no seu impedimento ou ausência, pelo Diretor Vice-Presidente, que convidará um dos presentes para servir de secretário da mesa. **Capítulo V – Conselho Fiscal. Art. 13.** A Companhia terá um Conselho Fiscal de funcionamento não permanente, composto por, no mínimo, 3 (três) e, no máximo, 5 (cinco) membros e igual número de suplentes com as atribuições e competências previstas em lei. **Parágrafo Primeiro.** O Conselho Fiscal será instalado pela Assembleia Geral por solicitação de acionistas que atendam aos requisitos legais para tanto, encerrando-se seu mandato na Assembleia Geral Ordinária que se seguir à sua instalação, permitida a reeleição. **Parágrafo Segundo.** As reuniões serão convocadas pelo Presidente do Conselho Fiscal ou por quaisquer 02 (dois) membros do Conselho Fiscal. Todas as deliberações do Conselho Fiscal constarão de atas lavradas no respectivo livro de atas de reuniões do Conselho Fiscal e assinadas pelos membros de tal órgão que estiverem presentes. **Capítulo VI – Exercício Social. Art. 14.** O exercício social terá início em 1º de janeiro e encerrará em 31 de dezembro de cada ano. Ao fim de cada exercício social serão elaboradas as demonstrações financeiras, observadas as formalidades exigidas pela legislação vigente. **Art. 15.** Feitas as necessárias anotações, do lucro líquido apurado no balanço anual deduzir-se-ão: (i) 5% para a Reserva Legal, até atingir 20% do capital social; (ii) 5% do lucro líquido ajustado, em conformidade com o disposto no art. 202, da Lei nº 6.404/76, para distribuição, como dividendo obrigatório, aos acionistas; e, (iii) o saldo que se verificar após as destinações acima terá a aplicação que lhe for dada pela Assembleia Geral, mediante proposição da Diretoria, observadas as disposições legais. **Parágrafo Primeiro.** Os dividendos não reclamados não vencerão juros e, no prazo de 03 (três) anos, reverterão em benefício da Companhia. **Parágrafo Segundo.** A Assembleia Geral poderá, desde que não haja oposição de qualquer presente, deliberar a distribuição inferior ao obrigatório ou, ainda, a retenção de todo lucro. **Parágrafo Terceiro.** A Companhia poderá, a qualquer tempo, levantar balanços mensais, trimestrais ou semestrais, em cumprimento a requisitos legais, ou para atender a interesses societários, inclusive para a distribuição de dividendos intermediários ou intercalares e juros sobre o capital próprio, mediante deliberação dos acionistas e atendidos os requisitos legais. Estes dividendos e juros sobre o capital próprio, caso distribuídos, deverão ser imputados ao dividendo mínimo obrigatório. **Capítulo VII – Das Disposições Gerais. Art. 16.** A Companhia entrará em liquidação nos casos previstos em lei e/ou por deliberação da Assembleia Geral. Caberá à Assembleia Geral determinar a forma de liquidação, nomear liquidante e fixar a sua remuneração. **Art. 17.** Nos casos omissos ou duvidosos do presente Estatuto Social, aplicar-se-á as disposições pertinentes da Lei nº 6.404/76, conforme alterada. São Paulo/SP, 20 de maio de 2019. **Ivan Henrique Moraes Lima** – Presidente da Mesa; e **João Gabriel Gomes Pereira** – Secretário da Mesa. **Advogado Responsável:** **Eduardo Augusto Medeiros de Oliveira** OAB/SP nº 296.228. JUCESP – Registrado sob o NIRE 35.300.537.220 em 04/06/2019. Gisela Simiema Ceschin – Secretária Geral.

Tekno S.A. – Indústria e Comércio

Companhia Aberta – CNPJ/ME nº 33.467.572/0001-34

Assembleia Geral Ordinária – Edital de Convocação

São convocados os Srs. acionistas a se reunirem em Assembleia Geral Ordinária, sob a forma exclusivamente digital, nos termos do artigo 4º, § 2º, inciso I e artigo 21-C, §§ 2º e 3º da Instrução CVM nº 481, de 17 de dezembro de 2009 ("IN CVM 481"), a ser realizada no dia **28 de abril de 2022, às 10h00**, através da plataforma digital ZOOM, a fim de deliberar sobre a seguinte ordem do dia. a) Relatório de Administração, Demonstrações Financeiras e Parecer dos Auditores, relativos ao exercício encerrado em 31/12/2021; b) Orçamento de Capital; c) Destinação do lucro do exercício findo e distribuição dos dividendos; d) Definição do número de membros e eleição do Conselho de Administração; e) Fixação da verba anual da remuneração dos administradores; f) Instalação do Conselho Fiscal. **Orientações Gerais:** 1. A Proposta da Administração contemplando toda a documentação relativa às matérias constantes da Ordem do Dia e o boletim de voto a distância foram disponibilizados aos Acionistas da Companhia nesta data, na forma prevista na IN CVM 481, e podem ser acessados através dos websites da Comissão de Valores Mobiliários (www.cvm.gov.br) e da Companhia (www.teknokroma.com.br). 2. Os documentos do artigo 133 da Lei nº 6.404, de 15 de dezembro de 1976 encontram-se à disposição dos Acionistas na sede da Companhia localizada na Rua Alfredo Mário Pizzotti, nº 51, Vila Guilherme, Cidade de São Paulo, Estado de São Paulo, no website da Companhia (www.teknokroma.com.br) e da CVM (www.cvm.gov.br), e foram publicados nos termos do artigo 133, § 3º, da Lei das S.A. 3. A Assembleia será realizada de modo exclusivamente digital, razão pela qual a participação do Acionista somente poderá ser: (a) via boletim de voto a distância, sendo que as orientações detalhadas acerca da documentação exigida para a votação a distância constam no Boletim de Voto à Distância que pode ser acessado nos websites mencionados acima; e (b) via Plataforma Digital, pessoalmente ou por procurador devidamente constituído no termo do artigo 21-C, §§ 2º e 3º da IN CVM 481, caso em que o Acionista poderá: (i) simplesmente participar da Assembleia, tenha ou não enviado o Boletim; ou (ii) participar e votar na Assembleia, observando-se que, mesmo que o Acionista já tenha enviado o Boletim de Voto à Distância, poderá, caso queira, votar na Assembleia, hipótese em que todas as instruções de voto recebidas por meio de Boletim serão desconsideradas. 4. Documentos necessários para acesso à Plataforma Digital: Os Acionistas que desejem participar da Assembleia deverão enviar para o e-mail ri@teknokroma.com.br, com solicitação de confirmação de recebimento, com, no mínimo, 2 dias de antecedência da data designada para a realização da Assembleia, ou seja, até o dia 26 de abril de 2022, os seguintes documentos: (i) pessoas físicas: documento válido de identidade com foto e número do CPF; (ii) pessoas jurídicas: último estatuto social ou contrato social consolidado e os documentos societários que comprovem a representação legal do acionista, CNPJ e documento de identidade com foto do representante legal; (iii) comprovante expedido pela instituição financeira depositária das ações escriturais de sua titularidade, demonstrando a titularidade das ações em até 3 (três) dias antes da data da realização da Assembleia; (iv) instrumento de mandato, na hipótese de representação do Acionista, acompanhado dos documentos indicados no item (ii), caso o Acionista seja pessoa jurídica; e/ou (v) relativamente aos Acionistas participantes da custódia de ações nominativas, o extrato contendo a respectiva participação acionária, emitido pela entidade competente, demonstrando a titularidade das ações em até 3 (três) dias antes da data da realização da Assembleia. Nos termos do artigo 5º, § 3º da IN CVM 481, não será admitido o acesso à Plataforma Digital de Acionistas que não apresentarem os documentos de participação necessários no prazo aqui previsto. A Companhia esclarece que, excepcionalmente para esta Assembleia, a Companhia dispensará a necessidade de envio das vias físicas dos documentos de representação dos Acionistas para a sede da Companhia, bem como o reconhecimento de firma do outorgante na procuração para representação do Acionista, a notariação, a consularização, e a tradução juramentada de todos os documentos de representação do Acionista, bastando o envio de cópia simples das vias originais de tais documentos para o e-mail da Companhia indicado acima. Os acionistas que atenderem os requisitos para a participação da Assembleia receberão da Companhia, por e-mail, um link de acesso da Plataforma Digital, até 24hs antes do Assembly. 5. O percentual mínimo do capital social votante necessário à requisição da adoção do procedimento de voto múltiplo para a eleição dos membros do Conselho de Administração é de 5% (cinco por cento), de acordo com a Instrução CVM nº 165/91, alterada pela Instrução CVM nº 282/98, devendo ser referido procedimento requisitado em até 48 (quarenta e oito) horas antes da Assembleia Geral. 6. Informações detalhadas sobre as regras e procedimentos para participação e/ou votação a distância na Assembleia, inclusive orientações sobre acesso à Plataforma Digital e para envio do Boletim de Voto à Distância, constam do Manual para Participação de Acionistas na Assembleia, da Proposta de Administração da Companhia e próprio Boletim de Voto à Distância, disponíveis nos websites da CVM (www.cvm.gov.br) e da Companhia (www.teknokroma.com.br). São Paulo, 25 de março de 2022.

Fernando Antonio Albino de Oliveira – Presidente do Conselho de Administração.
(25, 26 e 28/03/2022)

Cotação das moedas

Coroa (Suécia) -	0,006109
0,5114	Peso (México) -
Dólar (EUA) -	0,2389
4,8067	Peso (Uruguai) -
Franco (Suíça) -	0,1144
5,1641	Yuan (China) -
Iene (Japão) -	0,7549
0,03939	Rublo (Rússia) -
Libra (Inglaterra)	0,04807
- 6,3381	Euro (Unidade Monetária Europeia) -
Peso (Argentina) -	0,04365
- 0,04365	Peso (Chile) -
	5,2912 Europeia -
	6,5958

DÓLAR

compra/venda

Câmbio livre BC - R\$

4,8061 / R\$ 4,8067 **

Câmbio livre mercado -

R\$ 4,8310 / R\$ 4,8330 *

Turismo - R\$ 4,8300 / R\$

4,9970

(*) cotação média do mercado

(**) cotação do Banco Central

Variação do câmbio livre mercado

no dia: -0,20%

OURO BM&F

R\$ 300,000

BOLSAS

B3 (Ibovespa)

Variação: 1,36%

Pontos: 119.052

Volume financeiro: R\$

30,861 bilhões

Maiores altas: Banco Inter

UNT (10,12%), Magazine Luiza

ON (10,00%), Méliuz ON

(9,05%)

Maiores baixas: Locaweb

ON (-7,05%), Hapvida

ON (-5,09%), PetroRio

ON (-4,50%)

S&P 500 (Nova York):

1,43%

Dow Jones (Nova York):

1,02%

Nasdaq (Nova York):

1,93%

CAC 40 (Paris): -0,39%

Dax 30 (Frankfurt):

-0,07%

Financial 100 (Londres):

0,09%

Nikkei 225 (Tóquio):

0,25%

Hang Seng (Hong Kong):

-0,94%

Shanghai Composite

(Xangai): -0,63%

CSI 300 (Xangai e Shen-

Data Mercantil

A melhor opção para sua empresa

Faça um orçamento conosco:

comercial@datamercantil.com.br

Transbrasiliana Concessionária de Rodovia S.A.

CNPJ/MF nº 09.074.183/0001-64

Relatório da Administração – 2021

1. Aos Acionistas: Apresentamos a seguir o relatório das principais atividades do ano de 2021, em conjunto com as Demonstrações Financeiras elaboradas de acordo com as práticas contábeis adotadas no Brasil e com as Normas Internacionais de Contabilidade (IFRS), acrescidas do balanço social, de modo a divulgar para a sociedade, parceiros, investidores e usuários, o compromisso com a transparência da Transbrasiliana Concessionária de Rodovia S.A. Os valores são expressos em milhares de reais, exceto quando indicado de outra forma.

2. Introdução: **2.1. A Transbrasiliana:** A Transbrasiliana Concessionária de Rodovia S.A. ("Companhia" ou "Triunfo Transbrasiliana") é uma sociedade anônima de capital aberto, fundada em 20 de julho de 2007, com sede localizada na Rodovia Transbrasiliana (BR-153/SP), no km 183 + 800 metros, no município de Lins, no estado de São Paulo, e controlada indiretamente pela Triunfo Participações e Investimentos S.A. - TPI ("Triunfo" ou "Controladora"), controladora da BRVias Holding TBR S.A., Companhia aberta de capital nacional, registrada na Comissão de Valores Mobiliários - CVM, sob a categoria "B", sem ações negociáveis no mercado. Em setembro de 2014, a Triunfo firmou contrato de compra e venda para a aquisição de 100% das quotas da empresa detentora de 100% do capital social da Companhia. Dessa forma, desde 5 de janeiro de 2015, o trecho paulista da rodovia BR-153 passou a ser administrado pela Triunfo Transbrasiliana. Neste período, a Companhia realizou diversos investimentos, além de gerar emprego e renda para as cidades lideiras. São mais de 600 profissionais, entre empregos diretos e indiretos, que atuam na operação, conservação e administração da rodovia, sendo 22 municípios lideiros que originam os profissionais. Com suas atividades regulamentadas e fiscalizadas pela Agência Nacional de Transportes Terrestres (ANTT), a Triunfo Transbrasiliana administra o trecho de 321,6 quilômetros de extensão da Rodovia Transbrasiliana no estado de São Paulo. Iniciando no município de Içem, divisa com o estado de Minas Gerais, e terminando na cidade de Ourinhos, divisa com o estado do Paraná, a rodovia passa por 22 municípios. Importante corredor viário para o escoamento de mercadorias e com interligações de rodovias estaduais, a via recebe em média 24,0 milhões de veículos equivalentes a cada ano. O objeto social da Companhia é realizar, sob o regime de concessão, mediante cobrança de pedágio, a exploração da infraestrutura e da prestação de serviços públicos e obras, abrangendo a execução dos serviços de recuperação, manutenção, conservação, operação, ampliação e melhorias do Lote Rodoviário nº 01, BR-153/SP, no Trecho Divisa MG/SP – DIVISA SP/PR, até 17 de fevereiro de 2033. Uma vez extinta a concessão, retornam ao Poder Concedente todos os bens reversíveis, direitos e privilégios vinculados à exploração do sistema rodoviário. A Companhia atualmente opera com 04 (quatro) praças de pedágio: P1 localizada no km 35+800 em Onda Verde, P2 localizada no km 98+900 em José Bonifácio, P3 localizada no km 183+800 em Lins e a P4 localizada no km 268+100 em Vera Cruz. Também estão em operação 07 (sete) Bases de Serviços Operacionais: BSO1 localizada no km 23+700 em Nova Granada, BSO2 localizada no km 71+800 em São José do Rio Preto, BSO3 localizada no km 122+500 em Ubarana, BSO4 localizada no km 173+700 em Guaçara, BSO5 localizada no km 217+500 em Marília, BSO6 localizada no km 278+300 em Ocaúçu e BSO7 localizada no km 322+700 em Ribeirão do Sul. **2.2. Destaques do Ano:** A atividade econômica brasileira fechou o ano de 2021 avançando 4,06% do Produto Interno Bruto - PIB em relação a 2020. A taxa de desemprego de 2021 média foi de 13,2%, contra 14,4% de 2020, o que corresponde a cerca de 13,9 milhões de desempregados, afetando diretamente a renda das famílias, em consequência da lenta retomada do crescimento econômico e da pandemia do novo coronavírus (COVID-19), declarada pela Organização Mundial da Saúde (OMS) em meados de março de 2020. Como forma de mitigar os efeitos desses impactos, a Companhia promoveu grandes esforços para otimizar o uso dos seus recursos. A seguir, os destaques do ano de 2021. **2.2.1. Sustentabilidade:** Na Triunfo Transbrasiliana, a sustentabilidade constitui parte fundamental da estratégia de negócios. O compromisso assumido busca contribuir para o desenvolvimento socioeconômico e cultural das regiões onde a empresa está inserida, investindo em iniciativas e projetos que estejam alinhados à Política Triunfo de Sustentabilidade. A Concessionária também conta com o apoio do Instituto Triunfo, uma instituição sem fins lucrativos que, desde 2007, trabalha para que as empresas da Triunfo gerem benefícios sociais e incentivem o desenvolvimento sustentável das localidades que as acolhem, identificando e viabilizando oportunidades de ampliação do legado social em três eixos estratégicos: Educação e Cidadania, Proteção à Infância e Cultura. **2.2.2. Responsabilidade Social:** A Companhia atua por meio de campanhas de conscientização sobre a responsabilidade de cada um no trânsito. Mensalmente são realizadas campanhas educativas que abordam temas como os perigos de beber e dirigir, o risco de utilizar celular ao volante, os problemas causados com o descarte irregular de lixo na rodovia, utilização dos equipamentos de transporte de crianças, cinto de segurança, entre outros. Além disso, a Triunfo Transbrasiliana desenvolve projetos e contribui para o desenvolvimento social: • A Concessionária faz parte da Rede Brasil do Pacto Global, iniciativa que engaja o setor empresarial em ações voltadas ao alcance dos Objetivos de Desenvolvimento Sustentável (ODS), que é uma agenda mundial adotada durante a Cúpula das Nações Unidas sobre o Desenvolvimento Sustentável em setembro de 2015 composta por 17 objetivos e 169 metas a serem atingidos até 2030; • A Triunfo Transbrasiliana é signatária do Pacto Empresarial Contra a Exploração Sexual de Crianças e Adolescentes nas Rodovias Brasileiras. Em parceria com a Childhood Brasil, a Concessionária faz parte do Programa Na Mão Certa desde 2015 que tem como objetivo promover uma ampla união de esforços para acabar com a exploração sexual de crianças e adolescentes nas rodovias brasileiras; • A Concessionária adota a causa da proteção à infância por meio do projeto "Agentes de Proteção". Lançado em 2018, com apoio do Instituto Triunfo, o projeto que é premiado e reconhecido capacitou todos os profissionais da Companhia para o enfrentamento ao abuso e à exploração sexual de crianças e adolescentes nas rodovias; • A Concessionária reforça o compromisso de promover a garantia de direitos das crianças e adolescentes. Conhecido como o dia nacional de combate à exploração sexual de crianças e adolescentes, o dia 18 de maio é uma data marcada por ações de conscientizações sobre o tema. Nessa data, a campanha Faça Bonito é divulgada em todos os canais de comunicação da empresa. A campanha é uma mobilização do Comitê Nacional de Enfrentamento à Exploração Sexual de Crianças e Adolescentes em parceria com as Redes Nacionais de Defesa dos Direitos Humanos de Crianças e Adolescentes; • Em parceria com o Instituto Triunfo, a Triunfo Transbrasiliana iniciou em 2018 o projeto Educação para Sustentabilidade que estimula alunos a desenvolverem iniciativas de impacto social por meio de uma plataforma online que auxilia na criação e no planejamento estratégico de negócios empreendedores, tendo como referência os 17 Objetivos de Desenvolvimento Sustentável (ODS). O projeto já beneficiou alunos de Lins, São José do Rio Preto e Bady Bassitt; • Em parceria com o Serviço Social da Indústria – Sesi, a Concessionária é uma das empresas madrinhas do programa Atleta do Futuro que incentiva a prática esportiva de crianças e adolescentes em diversas modalidades, além de promover a inclusão social e a cidadania. Alunos dos municípios lideiros de Guaçara, Getulina, Promissão e Lins participam do programa; • Um Freio no Fome: a campanha de arrecadação de alimentos faz parte de algumas das ações da entidade de atuação social da Triunfo, o Instituto Triunfo. Todo final de ano, em dezembro, os profissionais da Concessionária arrecadam alimentos que são destinados às famílias em situação de vulnerabilidade social atendidas por alguma instituição beneficente ao longo da BR-153/SP; • Operação Inverno: a campanha é focada na arrecadação de roupas de frio e cobertores pelos profissionais da empresa. Todas as doações são destinadas às famílias em situação de vulnerabilidade social de municípios lideiros com baixos índices de Desenvolvimento Humano – IDH; • Maio Amarelo: a Concessionária é apoiadora do movimento que chama a atenção da sociedade para o alto índice de mortes e feridos no trânsito. Durante todo o mês de maio, o tema se torna uma campanha educativa sobre segurança viária que é divulgada em todos os canais de comunicação da empresa. **2.2.3. Responsabilidade Ambiental:** A Concessionária desenvolve dez programas ambientais, que auxiliam nas principais questões de preservação ao longo do trecho paulista da BR-153. São eles: 1) Plano de Ação de Emergência (PAE); 2) Programa de Conscientização para Ocupação da Faixa de Domínio (PCONS); 3) Programa de Comunicação Social (PCS); 4) Programa de Educação Ambiental (PEA); 5) Programa de Gestão Ambiental (PGA); 6) Programa de Gerenciamento de Riscos (PGR); 7) Programa de Levantamento, Monitoramento e Recuperação dos Passivos Ambientais (PL-MRAP); 8) Programa de Monitoramento de Atrapelamento da Fauna (PMAF); 9) Programa de Monitoramento dos Recursos Hídricos (PMRH); 10) Programa de Recuperação das Áreas de Preservação Per-

manente (PRAPP). Além dos programas, a empresa possui projetos voltados às comunidades lideiras com o objetivo de deixar um legado ambiental, como: • **Nascentes de Vida:** o projeto promove a educação ambiental, com foco na proteção das nascentes, junto às crianças da rede municipal de ensino de Lins (SP). Realizado no Horto Municipal de Lins, os alunos fazem uma trilha ecológica, aprendem sobre a importância de preservar os recursos hídricos e confeccionam um mini terrário, no qual adquirem conhecimentos sobre o ciclo da água. Iniciado em 2018, o projeto atendeu quase 2 mil alunos da rede pública de ensino. Devido a pandemia, o projeto ficou suspenso durante o ano de 2020 e 2021; • **Programa de Multiplicadores em Educação Ambiental:** Desde 2015, a Concessionária capacita os professores da rede pública para ensinarem seus alunos sobre como devem preservar o meio ambiente com o programa "Multiplicadores em Educação Ambiental". O objetivo é incentivar o desenvolvimento de ações ambientais adequadas à realidade das comunidades. Os educadores participam de atividades teóricas e práticas sobre o meio ambiente que são divididos em quatro módulos e que resultam na edição do Caderno do Professor. **2.2.4. Responsabilidade Econômica:** A Triunfo Transbrasiliana contribui para o desenvolvimento socioeconômico das cidades que margeiam à BR-153/SP. Mensalmente, a Concessionária faz o repasse para os 22 municípios lideiros do Imposto sobre Serviço de Qualquer Natureza – ISSQN. O repasse segue a Lei Complementar nº 116 de 2003, que estabelece o pagamento do tributo aos municípios de rodovias pedagiadas. Todos os municípios os quais possuem território onde a rodovia está inserida recebem o imposto sobre a arrecadação, independentemente da localização das praças de pedágio (Onda Verde, José Bonifácio, Lins e Vera Cruz). O valor é destinado à gestão municipal para que possa ser investido em saúde, educação e infraestrutura, por exemplo.

3. Prêmios e Certificações: A Triunfo Transbrasiliana se mantém disposta a estabelecer relações transparentes e éticas com as comunidades em que está inserida, por meio do diálogo aberto e do envolvimento com iniciativas de interesse da população local. Como resultado destes esforços recebe prêmios e reconhecimentos constantes. • Certificada, desde 2010, nas normas internacionais ISO 9001, ISO 14001 e OHSAS 18001, respectivamente qualidade, meio ambiente e segurança do trabalho, devido ao compromisso com a sustentabilidade e a preservação da natureza. Em 2020, a Concessionária foi certificada na norma internacional 45001 – Gestão de Saúde e Segurança Ocupacional substituindo a OHSAS 18001. • Premiada em 3º lugar no Ranking Benchmarking Brasil 2015, com o projeto "Multiplicadores em Educação Ambiental – Caderno do Professor". A premiação, concedida pelo programa Benchmarking Brasil, do Instituto Mais, valoriza as ações voltadas à sustentabilidade no dia a dia das organizações. • Premiada em 2016 com o Troféu Dourado pela atuação conjunta à ONG SOS Rio Dourado, em atividades e projetos ambientais realizados durante o ano. A organização não governamental, sem fins lucrativos, desenvolve ações e programas de proteção, recuperação e preservação ambiental na região de atuação da Concessionária. • Certificada e reconhecida pela Childhood Brasil por suas ações em defesa da infância e contra a exploração de crianças e adolescentes em rodovias brasileiras (2015, 2016, 2017, 2018, 2019, 2020 e 2021). • Certificada e reconhecida pela Childhood Brasil pela execução do Projeto Soluções e Ferramentas versão 1.0, com a estratégia de atuação focada em Lideranças e Público Interno, voltada ao combate e à exploração sexual de crianças e adolescentes nas rodovias brasileiras (2018). • Certificada em 2018 pelo Great Place To Work (GPTW) como uma das melhores empresas para trabalhar no Ranking Bauru e Região. O GPTW é uma renomada consultoria internacional que avalia empresas e identifica aquelas que possuem os melhores ambientes de trabalho em 50 países no mundo. A pesquisa avaliou a satisfação dos profissionais da Concessionária sobre temas como carreira, desenvolvimento e qualidade de vida. • Reconhecida, em 2018, como empresa parceira do 7º FESTUB – Festival de Teatro de Ubarana. A Concessionária incentiva iniciativas de interesse das comunidades onde está inserida e contribui para o desenvolvimento cultural da região. • Reconhecida, em 2019, pelo Conselho Municipal dos Direitos da Criança e Adolescente (CMDCA) de Lins com o selo "Empresa Amiga" durante o evento "Proteção em rede: o papel de cada um de nós na proteção de crianças e adolescentes". O encontro reconheceu a Companhia pelas boas práticas no combate à exploração sexual de crianças e adolescentes por meio de campanhas de conscientização dos usuários e pela capacitação dos profissionais quanto a importância de reportar as ocorrências para o canal de denúncias de violações de Direitos Humanos, o Disque 100. • Reconhecida durante o Prêmio ODS Pacto Global 2019 como uma das melhores práticas do país inspiradas pelos Objetivos de Desenvolvimento Sustentável (ODS) da Organização das Nações Unidas (ONU). O projeto "Agentes de Proteção", desenvolvido em parceria com o Instituto Triunfo no ano de 2018, capacitou os profissionais da Concessionária no combate à exploração sexual de crianças e adolescentes nas rodovias e foi finalista da primeira edição do prêmio, na categoria Pequenas e Médias Empresas (PMEs), no Eixo Parcerias. • Reconhecida, em 2019, como uma das melhores práticas na Gestão de Departamentos Jurídicos com os casos "Gestão de Contratos: Efetividade e Economia"; "Danos ao Patrimônio: Recuperação de Crédito" e "Elaboração de Políticas e Procedimentos: Otimização do Trabalho" durante o V Prêmio de Melhores Práticas na Gestão de Departamentos Jurídicos realizado pela InteliJur – InteliJur e Fórum de Departamentos Jurídicos e os Advogados e Prestadores de Serviços – FDIUR. O prêmio reconhece os melhores projetos desenvolvidos pelos jurídicos de empresas dentro do cenário nacional, valorizando o trabalho dos profissionais da área e promovendo a troca de experiências e conhecimentos. • Reconhecida, em 2019, com o selo "Melhores Práticas Jurídicas – prática certificada" pela InteliJur Jurídica – InteliJur. • Reconhecida como uma das empresas destaque no setor de infraestrutura pelo Guia Exame de Sustentabilidade 2019. Considerado o maior levantamento de sustentabilidade corporativa do país, a publicação reconhece as empresas e iniciativas de referência no ano, em diferentes áreas. A Exame chegou à lista das 77 melhores empresas, divididas em 19 setores. • Vencedora do Prêmio Destaque Circuito de Cinema Na Mão Certa 2019, na categoria Serviços, com sessões do filme "Mundo Sem Porteira". Ao todo, 92 empresas se inscreveram na premiação que foi dividida nas categorias: Embarcador, Transportador e Serviços. A Concessionária realizou 11 sessões e contou com a participação de mais de 500 espectadores. • Vencedora do Prêmio Ozires Silva de Empreendedorismo Sustentável 2020, na categoria Empreendedorismo Social – modalidade Médio Porte, com o projeto de proteção à infância "Agentes de Proteção". O projeto foi reconhecido como uma das melhores práticas empreendedoras sociais do país. Mais de 100 projetos inscritos, 48 foram selecionados para a etapa final e apenas 20 foram premiados. • Reconhecida, em 2020 e 2021, pela Agência Nacional de Transportes Terrestres (ANTT) como a primeira colocada entre as cinco concessionárias federais mais bem avaliadas, no Índice de Desempenho Ambiental (IDA). A Agência analisou a evolução e o comprometimento socioambiental das concessionárias no setor de infraestrutura de transportes do país. O IDA avaliou 15 indicadores de desempenho socioambiental e 34 critérios, como: Política Ambiental Institucional, práticas voltadas à biodiversidade, tecnologias e boas práticas socioambientais inovadoras. • Certificada, em 2020 e 2021, pelo Conselho Regional de Contabilidade do Rio de Janeiro (CRCRJ), como Empresa Cidadã. O reconhecimento é conferido às empresas que reportam informações contábeis e socioambientais de qualidade nos relatórios anuais da Companhia. • Signatária do Pacto Empresarial pela Integridade e Contra a Corrupção, iniciativa do Instituto Ethos de Empresas e Responsabilidade Social.

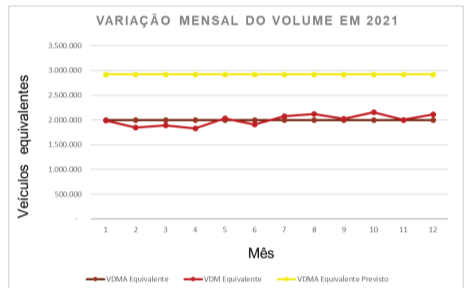
3. Contexto Setorial: **3.1. Receitas e Mercados:** Em 26 de novembro de 2020, através da publicação no Diário Oficial da União - D.O.U. da Deliberação nº 476 de 24 de novembro de 2020, a Diretoria da Agência Nacional de Transportes Terrestres - ANTT, no uso de suas atribuições, aprovou a 12ª Revisão Ordinária, que alterou a Tarifa Básica de Pedágio de 2,69950 para R\$ 2,72175 e a 12ª Revisão Extraordinária, que alterou a Tarifa Básica de Pedágio de R\$ 2,72175 para R\$ 2,40346. O Reajuste indicou o percentual positivo de 3,27% (três inteiros e vinte e sete centésimos por cento), correspondente a variação do Índice de Preços ao Consumidor Amplo (IPCA) no período, com vista a recomposição tarifária, em consequência, a Tarifa Básica de Pedágio reajustada, após arredondamento, de R\$ 5,20 para R\$ 4,70, nas praças de pedágio P1 (Onda Verde); P2 (José Bonifácio); P3 (Lins); e P4 (Marília). Ocorre que, em 27 de novembro de 2020, por meio da publicação no D.O.U. da Deliberação nº 481 de 26 de novembro de 2020, a Diretoria da Agência Nacional de Transportes Terrestres - ANTT, em virtude de determinação judicial constante nos autos da Ação Judicial nº 1065836-19.2020.4.013400 que deferiu o pedido de suspensão da redução tarifária, suspendeu a aplicação da Deliberação nº 476, de 24 de novembro de 2020 (publicada em 26 de novembro de 2020)

e, por conseguinte, a prática da Tarifa Básica de pedágio nela aprovada, tendo sido inclusive referendada pela Deliberação nº 02 de 22 de janeiro de 2021 (publicada no D.O.U em 26 de janeiro de 2021), estando portanto, vigente, a Deliberação nº 989 de 12 de novembro de 2019, devidamente publicada no D.O.U em 14 de novembro de 2019, da qual a Diretoria da Agência Nacional de Transportes Terrestres - ANTT, no uso de suas atribuições, aprovou a 11ª Revisão Ordinária, que alterou a Tarifa Básica de Pedágio de 2,84787 para R\$ 2,84577 e a 11ª Revisão Extraordinária, que alterou a Tarifa Básica de Pedágio de R\$ 2,84577 para R\$ 2,69950. O Reajuste indicou o percentual positivo de 4,04% (quatro inteiros e quatro centésimos por cento), correspondente à variação do IPCA no período, com vista à recomposição tarifária, em consequência, a Tarifa Básica de Pedágio reajustada, antes do arredondamento, de R\$ 5,22275 para R\$ 5,15044. Portanto, a Tarifa Básica de Pedágio reajustada, após arredondamento, ficou em R\$ 5,20 (cinco reais e vinte centavos), nas praças de pedágio P1, em Onda Verde/SP; P2, em José Bonifácio/SP; P3, em Lins/SP; e P4, em Marília/SP. Em 15 de abril de 2021, após decisão prolatada pelo TRF da 1ª Região, que deu provimento, por unanimidade, ao Recurso de Apelação interposto pela Transbrasiliana no Mandado de Segurança nº 1007988-79.2017.4.013400, foi publicada no Diário Oficial da União (D.O.U.) a Deliberação ANTT nº 134, de 14 de abril de 2022 por meio da qual a ANTT autorizou a Transbrasiliana Concessionária de Rodovia S/A a implementar a tarifa de pedágio de que trata a Resolução nº 4.973, de 16 de dezembro de 2015, de R\$ 7,70 (sete reais e setenta centavos) nas praças de pedágio P1, em Onda Verde/SP; P2, em José Bonifácio/SP; P3, em Lins/SP; e P4, em Marília/SP.

3.2. Meios de Cobrança

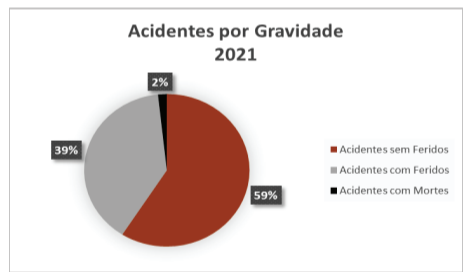
Meios de Cobrança - mil Veículos Pagantes	2021	2020	Δ%
Manual	5.477	6.080	-9,9%
Automática	5.144	4.573	12,5%

A Companhia dispõe de dois meios de cobrança: a cobrança realizada nas cabines pelos nossos arrecadadores (Cobrança Manual) e a cobrança por meio de dispositivos eletrônicos – das operadoras Sem Parar/Via Fácil, ConectCar, Move Mais, Greenpass, e Veloe, nas pistas automáticas (Cobrança Automática). O tráfego das pistas manuais apresentou queda de 603 mil veículos (-9,9%). O tráfego das pistas automáticas apresentou um aumento de 571 mil veículos 12,5%. **4. Indicadores Operacionais:** **4.1. Caracterização do Tráfego:** **4.1.1. Volume:** No gráfico abaixo é apresentado o Volume Diário Médio Equivalente por mês e ano, VDM e VDMA respectivamente, como também o Volume Diário Médio Equivalente previsto na proposta.

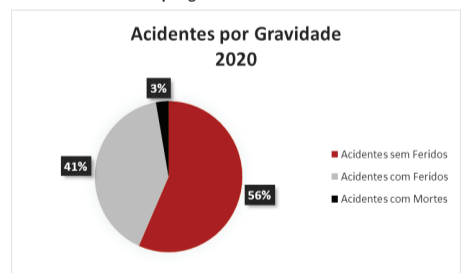


O VDMA equivalente realizado ficou abaixo do VDMA equivalente previsto no contrato de concessão, principalmente, em função da lenta retomada da economia e em decorrência da pandemia (COVID-19), e visando a contenção da doença no país, vários estados e municípios brasileiros começaram a decretar Estado de Emergência. Em 20 de março de 2020, foi reconhecido o Estado de Calamidade Pública pelo Congresso Nacional. Dentre as medidas implementadas pelos governantes, foi determinado em vários estados e municípios o fechamento de estabelecimentos comerciais e a recomendação do isolamento social, tendo uma leve retomada da economia em 2021.

4.1. Segurança do Tráfego: **4.1.1. Acidentes:** Os gráficos apresentam os percentuais de acidentes ocorridos no trecho concedido, classificados por gravidade, total de pessoas envolvidas e a quantidade de sinistros por tipo de veículo no exercício corrente e no exercício anterior. O gráfico abaixo apresenta o percentual dos principais acidentes por gravidade detectados no trecho concedido da rodovia.

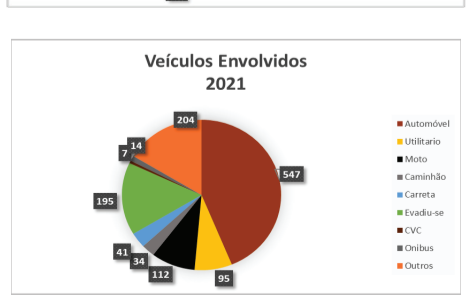
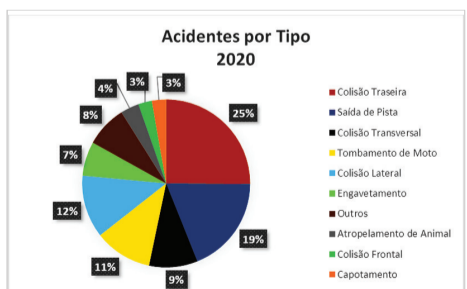


Percentual e acidentes por gravidade em 2021

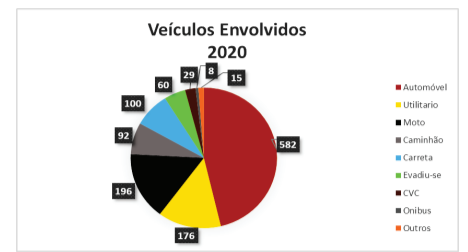


Percentual e acidentes por gravidade em 2020

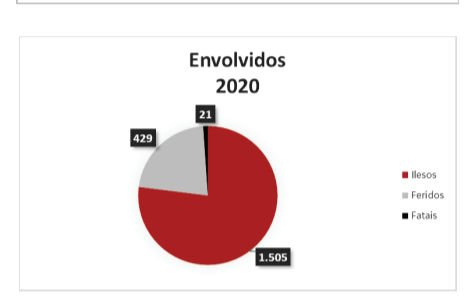
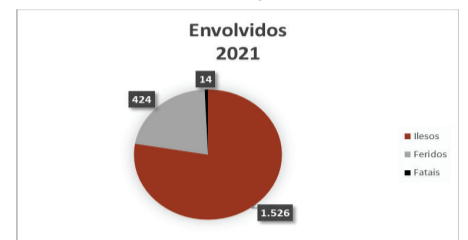
O gráfico abaixo apresenta o valor em percentual dos principais tipos de acidentes detectados no trecho concedido da rodovia.



O gráfico abaixo apresenta o quantitativo de sinistros por tipo de veículos no trecho concedido da rodovia.



O gráfico abaixo apresenta o quantitativo de pessoas envolvidas nos sinistros no trecho concedido da rodovia. O número de sinistros de 2021 houve um leve aumento em relação ao ano de 2020.



4.3. Dados de Operação da Concessão: **4.3.1. Veículos Alocados:** Na tabela abaixo são apresentadas as quantidades de veículos utilizados pela Concessionária na operação em dezembro/2021. Com o objetivo de permitir a comparação proporcional dos valores apresentados entre concessionárias, a quantidade de veículos é dividida pela extensão da via sob concessão. Uma vez que o valor do resultado da divisão da quantidade de veículos pela extensão total é muito pequeno, o resultado é multiplicado por 100 para facilitar a análise.

Tipo de veículo	Quantidade	Qtde/100km
Inspeção de Tráfego	5	1,55
Vigilância Patrimonial	1	0,31
Guincho Leve	8	2,49
Guincho Pesado	2	0,62
Plataforma Elevatória	1	0,31
Resgate	8	2,49
UTI	2	0,62
Apreensão de animais	1	0,31
Combate à Incêndios	1	0,31
Total de veículos operacionais	29	9,02
Administração Operações	1	0,31
Administração Tráfego	1	0,31
Administração Pedágio	1	0,31
Administração Faixa de Domínio	1	0,31
Manutenção Predial	2	0,62
Manutenção Eletroeletrônica	5	1,55
Conservação de Rotina	5	1,55
Apoio à Conservação Rotina	7	2,18
Veículo Administrativo	4	1,24
Veículo Engenharia	1	0,31
Veículo Obras	3	0,93
Roadada Mecânica	6	1,87
Manutenção Meio Ambiente	1	0,31
Veículo ANTT	2	0,62
Transporte Roadada	8	2,49
Veículo Meio Ambiente	1	0,31
Mini Retroscavadeira	1	0,31
Retroscavadeira	1	0,31
Mini carregadeira	1	0,31
Veículo Segurança do Trabalho	1	0,31
Veículo Diretoria	3	0,93
Total de veículos de apoio	56	17,41
Total de veículos	85	26,43

Tipos de veículos alocados na concessão

4.3.2. Funcionários Alocados

São apresentados na tabela abaixo as quantidades de funcionários empregados pela Concessionária na operação da concessão em dezembro/2021. Para facilitar a interpretação e a comparação proporcional dos valores apresentados entre as concessionárias, é acrescentada uma coluna que divide a quantidade total de funcionários pelo VDMA da via concedida. Uma vez que o valor do resultado da divisão da quantidade de funcionários pelo volume diário de veículos é muito pequeno, o resultado é multiplicado por 10.000 para facilitar a análise.

Tipo de Funcionário	Quantidade	Qtde/VDMA
Gerente de Operações e Segurança Viária	1	0,42
Supervisor de Tráfego	1	0,42
Assistente de Operações	4	1,67
Inspeção de Tráfego	16	6,67
Operador de Guincho Leve	32	13,33
Operador de Guincho Pesado	10	4,17
Operador de Caminhão Boiadeiro	4	1,67
Operador de Caminhão Pipa	4	1,67
Operador de Guindauto	1	0,42
Auxiliar de Operações	7	2,92
Operador de CCO	9	3,75
Atendente de 0800	4	1,67
Médico	17	7,08
Enfermeiro	24	10,00
Socorrista	102	42,49
Total de pessoal Operacional	236	98,32
Supervisor de Arrecadação	1	0,42
Controlador de Pedágio	16	6,67
Agente de Pedágio	84	34,99
Auxiliar de serviços Gerais	4	1,67
Total de Pessoal de Pedágio	105	43,74
Total	341	142,06

4.4. Aspectos Financeiros

4.4.1. Receitas (em R\$ mil)

R\$ mil	2021	Acumulado
Receita com Pedágio	172.819	1.317.387
Receita extraordinária	3.830	43.363
Total	176.649	1.360.750

A seguir apresentamos a receita da concessionária em 2021 e o valor da receita acumulada desde o início da concessão, correspondente à receita obtida com pedágios e com outras fontes, sejam elas Complementares, Extraordinárias, Alternativas ou provenientes de Projetos Associados. As seguintes tabelas mostram, respectivamente, os valores dos investimentos e da cobertura dos custos operacionais realizados em 2021, assim como os valores acumulados desde o início da concessão.

4.4.2. Investimentos (em R\$ mil)

R\$ mil	2021	Acumulado
Investimentos	44.681	799.055

4.4.3. Custos Operacionais (em R\$ mil)

R\$ mil	2021	Acumulado
Custos Operacionais	91.858	768.428

Transbrasiliana Concessionária de Rodovia S.A.

Tarifas de Pedágio: A tabela abaixo apresenta os valores referentes às tarifas praticadas no ano base em cada praça de pedágio, por categoria e veículo.

Valor da tarifa por praça de pedágio (em R\$ mil)

Categoria	Categoria de veículos																	
	1	2	3	4	5	6	7	8	9	61	62	63	64	1	2	3	4	
Elkos	2	2	3	3	4	4	5	6	7	8	9	10	1	2	3	4	5	
Rodagem	Simplex	Dupla	Simplex	Dupla	Simplex	Dupla	Dupla	Dupla	Simplex	Dupla	Dupla	Dupla	Dupla	Simplex	Dupla	Dupla	Dupla	Dupla
Praça 1 - Onda Verde (Km 35,800)	7,70	15,40	11,55	23,10	15,40	30,80	38,50	46,20	3,85	53,90	61,60	69,30	77,00	7,70	15,40	11,55	23,10	15,40
Praça 2 - José Bonifácio (Km 98,900)	7,70	15,40	11,55	23,10	15,40	30,80	38,50	46,20	3,85	53,90	61,60	69,30	77,00	7,70	15,40	11,55	23,10	15,40
Praça 3 - Lins (Km 183,800)	7,70	15,40	11,55	23,10	15,40	30,80	38,50	46,20	3,85	53,90	61,60	69,30	77,00	7,70	15,40	11,55	23,10	15,40
Praça 4 - Marília (Km 268,100)	7,70	15,40	11,55	23,10	15,40	30,80	38,50	46,20	3,85	53,90	61,60	69,30	77,00	7,70	15,40	11,55	23,10	15,40

5. Desempenho Operacional: 5.1. Veículos Equivalentes Pedagiados

Volume de Tráfego - mil

	2021	2020	Δ%
Veículos Equivalentes Pagantes	24.004	23.556	1,9%
Leves	6.704	6.786	-1,2%
Pesados	17.300	16.770	3,2%

Em 2021, foram pedagiados 24,0 milhões de veículos equivalentes, aumento de 1,9% em relação a 2020. O tráfego foi impactado pela lenta recuperação econômica e principalmente pela pandemia. **6. Desempenho Econômico-Financeiro: 6.1. Valor adicionado:** Em 2021, o valor adicionado líquido gerado pela Concessionária foi de R\$ 86,8M, aumento de 70,9% em relação a 2020, cujo valor adicionado foi de R\$ 50,8M. Esta variação deve-se principalmente a alteração no valor da tarifa de pedágio para R\$ 7,70 a partir do dia 06/03/2021.

R\$ - mil

	2021	2020	Δ%
Receita Líquida	205.263	132.562	54,8%
Receitas de Pedágio	172.819	122.491	41,1%
Receitas Acessórias	3.830	3.700	3,5%
Receitas de Construção (IFRS)	43.788	17.219	154,3%
Tributos incidentes	(15.174)	(10.848)	39,9%
Receita Líquida Ajustado ¹	161.475	115.343	40,0%

¹ Exclui Receitas de Construção e Provisões

6.2. Receita Operacional: • **Receita de Pedágio** – A receita com pedágio em 2021 foi de R\$ 172,9M, o que representa um aumento de R\$ 50,3M em relação ao ano anterior, devido a alteração no valor da tarifa de pedágio para R\$ 7,70 a partir do dia 06/03/2021, em função da decisão proferida no mandado de segurança que autoriza o início das obras de duplicação (Lotes 01 e 03). • **Receitas Acessórias** – As receitas acessórias somaram R\$ 3,8M em 2021, aumento de R\$ 0,1M em relação à 2020, proveniente do uso da faixa de domínio. • **Receitas de Construção** – Foram apurados uma receita de construção (IFRS) para 2021 e 2020 os valores de R\$ 43,8M e R\$ 17,2M, respectivamente sem qualquer impacto no resultado, uma vez que esse montante é totalmente anulado com os custos de construção, devido à adoção de margem zero para os serviços de construção.

6.3. Custos e Despesas

R\$ - mil

	2021	2020	Δ%
Custos e Despesas	161.706	121.532	33,1%
Custo de Contrato de concessão	6.791	6.037	12,5%
Provisão de manutenção	1.417	631	124,6%
Custo de Construção	43.788	17.219	154,3%
Depreciação e Amortização	37.155	34.461	7,8%
Serviços de terceiros	30.686	19.639	56,3%
Custo com pessoal	26.688	27.429	-2,7%
Material, equipamentos e veículos	701	686	2,2%
Outros	14.480	15.430	-6,2%
Custos e Despesas Ajustados ¹	80.763	69.852	15,6%

¹ Exclui Custo de Construção, Depreciação e Amortização

• **Custo de Contrato de concessão** – Aumento dos gastos relacionados ao uso da faixa de domínio. • **Serviços de terceiros** – Aumento com serviços relacionados à consultoria jurídica e terceirização dos gastos com manutenção do pavimento. • **Custos com pessoal** – Redução de equipe devido a terceirização nos serviços de conservação da rodovia impactando na redução dos custos com pessoal. • **Outros** – Redução referente aos gastos com viagens e contingenciamento cível e trabalhista.

6.7. Concessionária em números

Tabela - Rodovias															
Dados anuais															
Quilômetros da rodovia	Km 321,6.														
Número de veículos que transitaram	CATEGORIA VEICULOS	1	2	3	4	5	6	7	8	9	61	62	63	64	TOTAL
		6.429.871	832.084	68.613	669.710	8.690	447.453	330.536	1.161.416	306.909	169.442	3.835	192.314	52	10.620.925
Número de praças de pedágios	São quatro praças de Pedágio em operação, P1 Km 35+800, P2 Km 98+900, P3 Km 183+800 e P4 Km 268+100.														
Tarifa	Motocicletas, Motonetas e Bicicletas Motorizadas R\$ 3,85; Automóvel, Caminhonete e Furgão R\$ 7,70; Automóvel com Semi-reboque e Caminhonete com Semi-Reboque R\$ 11,55; Caminhão leve, Ônibus, Caminhão-Trator e Furgão R\$ 15,40; Automóvel com reboque e Caminhonete com reboque R\$ 15,40; Caminhão, Caminhão-Trator, Caminhão-Trator com Semi-Reboque e Ônibus R\$ 23,10; Caminhão com Reboque, Caminhão-Trator com Semi-Reboque R\$ 30,80; Caminhão com Reboque, Caminhão-Trator com Semi-Reboque R\$ 38,50 e Caminhão com Reboque, Caminhão-Trator com Semi-Reboque R\$ 46,20.														
Número de quilômetros mantidos	Km 321,6.														
Transito Médio Diário Equivalente	Não se aplica.														
Trânsito Médio Anual Equivalente	5.480														
Equipas utilizadas pelo concessionário	7 Bases Operacionais, 122 Câmeras de monitoramento, 2 Estação meteorológica, 8 Guinchos leves, 2 Guinchos pesados, 4 Painéis de mensagens fixo, 5 Painéis de mensagens móvel, 2 UTI - Móvel, 8 Ambulância simples, 5 Viaturas de Inspeção 1 Viatura de vigilância patrimonial, 1 Veículo apreensão de animais, 1 Caminhão pipa e 01 Caminhão plataforma elevatória.														
Índice de qualidade de estrada	Não se aplica.														
Receita de Pedágio	172.819														
Custos associados às receitas de pedágio	107.032														

6.8. Balanço Social

Transbrasiliana Concessionária de Rodovia S/A

Balanço Social

Exercícios findos em 31 de Dezembro de 2021 e 2020 (Em mil)

1 - Base de cálculo	2021-Valor	2020-Valor				
Faturamento bruto	220.437	143.410				
Receita líquida (RL)	205.263	132.562				
Resultado operacional (RO)	43.557	11.030				
Folha de pagamento bruta (FPB)	47.085	43.980				
Folha de pagamento bruta - Total remunerações	26.688	27.429				
Folha de pagamento bruta - Total pago a empresas prestadoras de serviços	20.397	16.551				
2 - Indicadores sociais internos	Valor % sobre FPB	% sobre RL	Valor % sobre FPB	% sobre RL		
Alimentação	2.582	5,5%	1,3%	2,492	5,7%	1,9%
Encargos Sociais	4.550	9,7%	2,2%	3.918	8,9%	3,0%
Saúde	4.107	8,7%	2,0%	3.914	8,9%	3,0%
Segurança e Saúde no trabalho	369	0,8%	0,2%	274	0,6%	0,2%
Educação	25	0,1%	0,0%	12	0,0%	0,0%
Capacitação e desenvolvimento profissional	11	0,0%	0,0%	10	0,0%	0,0%
Participação nos lucros ou resultados	1.593	3,4%	0,8%	1.088	2,5%	0,8%
Outros	307	0,7%	0,1%	287	0,7%	0,2%
Total - Indicadores sociais internos	13.544	28,8%	6,6%	11.993	27,3%	9,0%
3 - Indicadores sociais externos	Valor % sobre FPB	% sobre RL	Valor % sobre FPB	% sobre RL		
Cultura	0	0,0%	0,0%	0	0,0%	0,0%
Outros brindes	123	0,3%	0,1%	8	0,0%	0,0%
Educação	7	0,0%	0,0%	1	0,0%	0,0%
Total de contribuições à sociedade	130	0,3%	0,1%	9	0,0%	0,0%
Tributos (Exceto encargos sociais)	0	0,0%	0,0%	0	0,0%	0,0%
Total - Indicadores sociais externos	130	0,3%	0,1%	9	0,0%	0,0%
4 - Indicadores ambientais	Valor % sobre FPB	% sobre RL	Valor % sobre FPB	% sobre RL		
Investimentos relacionados com a produção/operação da Concessionária:	291	0,6%	0,1%	304	0,7%	0,2%
Investimentos em programas e/ou projetos externos:	149	0,3%	0,1%	87	0,2%	0,1%
Total de investimentos em meio ambiente	440	1%	0,2%	391	1%	0,3%
Quanto ao estabelecimento de metas anuais para minimizar resíduos, ou consumo em geral na produção/operação e aumentar a eficácia na utilização de recursos, a Concessionária:	<input type="checkbox"/> Não possui metas <input type="checkbox"/> Não possui metas <input type="checkbox"/> Cumpre de 0 a 50% <input type="checkbox"/> Cumpre de 0 a 50% <input type="checkbox"/> Cumpre de 50 a 70% <input type="checkbox"/> Cumpre de 50 a 70% <input checked="" type="checkbox"/> Cumpre de 75 a 100% <input checked="" type="checkbox"/> Cumpre de 75 a 100%					
5 - Indicadores do corpo funcional	2021	2020				
Nº de colaboradores no final do período	383	420				
Tempo de serviço	11% até seis meses	11% até seis meses				
	8% de seis meses a um ano	8% de seis meses a um ano				
	15% entre um e dois anos	15% entre um e dois anos				
	40% entre dois e cinco anos	40% entre dois e cinco anos				
	26% mais de cinco anos	26% mais de cinco anos				
Nº de admissões durante o período	75	90				
Nº de demissões durante o período	84	98				
Nº de estagiários (as)	1	1				
Nº de colaboradores terceirizados	224	224				
Nº de colaboradores com até 18 anos	0	6				
Nº de colaboradores entre 18 e 25 anos	37	71				
Nº de colaboradores entre 25 e 45 anos	255	265				
Nº de colaboradores acima de 45 anos	91	68				
Nº de mulheres que trabalham na concessionária	155	164				
% de cargos gerenciais ocupados por mulheres	25%	25%				
Remuneração paga a mulheres no período	4.931	4.179				
Nº de negros (as) que trabalham na concessionária	171	24				
Nº de pessoas com deficiência física ou necessidades especiais	14	13				
Total de horas extras trabalhadas	12.690	17.888				
Total de horas extras pagas	12.690	17.888				
Total de INSS pagos	3.643	3.006				
Total de FGTS pagos	907	912				
Total de contribuição sindical paga	-	-				
Total dos demais encargos sociais pagos	-	-				
Total de ICMS recolhido no período	0	0				
Total de IR recolhido no período	4.492	998				
Total de CSLL recolhida no período	1.666	377				

6.4. Resultado Financeiro:

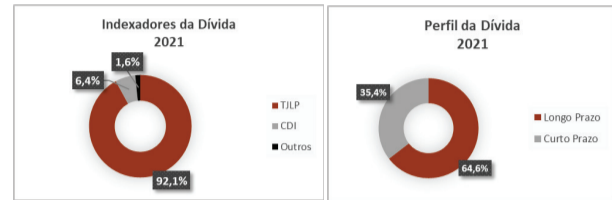
R\$ - mil

	2021	2020	Dif.	Δ%
Receitas Financeiras	355	271	84	31,0%
Rendimento de aplicações financeiras	355	271	84	31,0%
Despesas Financeiras	(13.061)	(12.646)	(415)	3,3%
Juros sobre Financiamentos	(8.955)	(9.870)	915	-9,3%
Outras	(4.106)	(2.776)	(1.330)	47,9%
Resultado Financeiro	(12.706)	(12.375)	(331)	2,7%

O resultado financeiro da Companhia em 2021 totalizou R\$ 12,7M de despesas financeiras líquidas, o que representa um aumento de R\$ 0,3M em relação a 2020. Este aumento ocorreu principalmente pelo aumento nas taxas de juros. **6.5. Disponibilidade e Endividamento: 6.5.1. Captações de Recursos:** Em 14 de maio de 2010, a Companhia firmou em conjunto com o Banco Nacional de Desenvolvimento Econômico e Social - BNDES contrato de financiamento mediante abertura de crédito no valor total de R\$ 272,2M. Sobre o principal da dívida incidem juros de 2,91% a.a. mais TJLP, com exigibilidade mensal. Em 28 de janeiro de 2016, a Companhia firmou em conjunto com o ABC contrato de capital de giro no valor total de R\$ 25M. Sobre o principal da dívida incidem juros CDI + 3,0% a.a., com exigibilidade trimestral e com vencimento final em 31 de outubro de 2023. Em 30 de junho de 2016, a Companhia firmou em conjunto com o BTG Pactual contrato de Cédula de Crédito Bancário ("CCB") no valor total de R\$75.031, com vencimento original para 01 de fevereiro de 2017. Em 28 de dezembro de 2017 foi liquidado o valor de R\$82.000, e o saldo remanescente foi renegociado para o dia 28 de dezembro de 2021. A Controladora da Companhia é avaliada deste contrato. Em 09/08/2021 a Companhia realizou a quitação do empréstimo. A Companhia encerrou o exercício com saldo de caixa e equivalente de caixa de R\$ 2,1M, inferior ao saldo de 2020 que foi de R\$ 6,1M. O saldo da dívida bruta em dezembro/2021 é de R\$ 100,8M, uma redução de R\$ 39,4M em relação ao saldo de dezembro/2020 motivada pela amortização dos financiamentos e quitação da BTG Pactual. A dívida está concentrada no longo prazo em que temos 64,6% do total.

Endividamento R\$ mil

	2021	2020	Δ%
Curto Prazo	35.720	37.772	-5,4%
Empréstimos e Financiamentos	35.720	37.772	-5,4%
Longo Prazo	65.093	102.458	-36,5%
Empréstimos e Financiamentos	65.093	102.458	-36,5%
Dívida Bruta	100.813	140.230	-28,1%
Caixas e Equivalentes de Caixa	2.115	6.103	-65,3%
Dívida Líquida	98.698	134.127	-26,4%
EBITDA	65.185	35.918	81,5%
Dívida Líquida/ EBITDA	1,51	3,73	-59,5%



6.6. Principais Investimentos

Investimentos - R\$ milhões

	2021	Acumulado
Recuperação e Manutenção da Rodovia	18.363	553.987
Manutenção da Infraestrutura Operacional	472	45.726
Obras e Melhoramentos	24.954	183.005
Outros	892	16.339
Total	44.681	799.057

Desde o início da concessão, em 2008, a Concessionária trabalha para oferecer segurança e conforto a todos que utilizam a rodovia por meio de serviços de recuperação, manutenção, conservação, execução de obras e uma ampla estrutura de atendimento ao usuário. Serviços de fresagem e recomposição, reparos profundos, microrevestimento asfáltico à frio, sinalização vertical e horizontal, além de duplicações de trechos importantes nos municípios de Ourinhos, Marília e São José do Rio Preto, aproximadamente R\$ 799 milhões de investimentos foram realizados nos treze primeiros anos da companhia.

Fator Trabalho

	Administrativo	Operação	Conservação
Número de Trabalhadores	60	341	223
Despesas de Pessoal	8.997	19.364	18.723

Fator Capital

Despesas de Depreciação/Amortização	230.102
Ativo Líquido	568.953
Ativo Bruto	799.055

O método de Depreciação é a Taxa fiscal. Para a amortização, é a curva de trafego respeitando o prazo de concessão da rodovia.

Série Histórica dos Investimentos	Ano	2008	2009	2010	2011	2012	2013	2014	2015	2016	2017	2018	2019	2020	2021
		124.470	23.325	16.321	53.499	62.180	109.431	90.884	97.102	47.693	34.143	51.298	26.144	17.886	44.679

Fatores Intermediários

Despesas em Administração	12.590
Despesas em Manutenção	701
Outras Despesas	1.525

Seguridade

	Acidentes por Gravidade	Quant.
Acidentes com Mortes		13
Acidentes com Feridos		296
Acidentes sem Feridos		446
Total		755

Indicadores

Receita por veículo	16,27
Custo por veículo	10,08

Total de PIS recolhida no período	1.157	833
Total de COFINS recolhida no período	5.343	3.846
Total de outros tributos recolhidos no período (ISSQN)		

Transbrasiliana Concessionária de Rodovia S.A.

avaliadas por agências independentes de rating. Os saldos contábeis representam a exposição máxima ao risco de crédito. d) **Análise de sensibilidade:** Os instrumentos financeiros podem sofrer variações de valor justo em decorrência da flutuação da taxa de juros CDI - Certificado de Depósito Interbancário e TJLP - Taxa de Juros de Longo Prazo, principal exposição de risco de mercado da Companhia. As avaliações de sensibilidade dos instrumentos financeiros a essa variável são apresentadas a seguir: • **Seleção dos riscos:** A Companhia selecionou os riscos de mercado que mais podem afetar os valores dos instrumentos financeiros por ela detidos como sendo a taxa de juros CDI e TJLP. • **Seleção dos cenários:** A Companhia apresenta na análise de sensibilidade três cenários, sendo um provável e dois que possam representar efeitos adversos para a Companhia. Como cenário provável (Cenário I), adotamos a taxa de juros CDI e TJLP de acordo com as informações obtidas na CETIP e BNDES - Banco Nacional de Desenvolvimento Econômico e Social em 31 de dezembro de 2021. Para os dois cenários adversos na taxa de juros CDI e TJLP, foram consideradas uma alta de 25% sobre o cenário provável (Cenário II) como cenário adverso possível (Cenário III) e de 50% como cenário adverso extremo (Cenário IV). • **Análise de sensibilidade de variações na taxa de juros:** A sensibilidade de cada instrumento financeiro, considerando a exposição à variação da taxa do CDI e TJLP é apresentada a seguir:

Instrumentos	Exposição	Cenários							
		Risco	Taxa de juros efetiva		Aumento do índice em		Aumento do índice em 50% (III)		
			Provável (I)	% Valor	25% (II)	% Valor			
Empréstimos e financiamentos	6.603	CDI	9,15	9,15	604	11,44	755	13,73	907
Empréstimos e financiamentos	95.574	TJLP	5,32	5,32	5.085	6,65	6.356	7,98	7.627

A Companhia não apresenta quadro de sensibilidade de suas aplicações financeiras, pois entende que o risco atrelado a essas aplicações não são materiais nas informações financeiras em 31 de dezembro de 2021. e) **Gestão do capital social:** O objetivo principal da administração de capital é assegurar que este mantenha uma classificação de crédito forte e uma razão de capital livre de problemas, a fim de apoiar os negócios e maximizar o valor ao acionista. A Companhia administra a estrutura do capital e a ajusta considerando as mudanças nas condições econômicas. Para manter ou ajustar a estrutura do capital, a Companhia pode ajustar o pagamento de dividendos aos acionistas ou emitir novas ações. **20. Cobertura de seguros:** A Companhia adota a política de contratar cobertura de seguros para os bens sujeitos a riscos por montantes considerados suficientes para cobrir eventuais sinistros, considerando a natureza de sua atividade. Em 31 de dezembro de 2021, estavam contratados os seguros demonstrados a seguir:

Modalidade	Vigência	Cobertura - R\$
Responsabilidade civil	Maio/2021 a outubro/2024	15.000
Engenharia	Maio/2021 a outubro/2025	314.569
Operacionais	Maio/2021 a maio/2022	47.735
Garantia	Março/2021 a março/2022	72.220

Aos Acionistas, Conselheiros e Administradores da Transbrasiliana - Concessionária de Rodovia S.A. - Lins - SP.

Opinião: Examinamos as demonstrações contábeis da Transbrasiliana - Concessionária de Rodovia S.A. ("Companhia"), que compreendem o balanço patrimonial em 31 de dezembro de 2021 e as respectivas demonstrações do resultado, do resultado abrangente, das mutações do patrimônio líquido e dos fluxos de caixa para o exercício findo naquela data, bem como as correspondentes notas explicativas, incluindo o resumo das principais políticas contábeis. Em nossa opinião, as demonstrações contábeis acima referidas apresentam adequadamente, em todos os aspectos relevantes, a posição patrimonial e financeira, da Transbrasiliana - Concessionária de Rodovia S.A. em 31 de dezembro de 2021, o desempenho de suas operações e os seus fluxos de caixa para o exercício findo nessa data, de acordo com as práticas contábeis adotadas no Brasil e com as normas internacionais de relatório financeiro (IFRS) emitidas pelo International Accounting Standards Board (IASB). **Base para opinião:** Nossa auditoria foi conduzida de acordo com as normas brasileiras e internacionais de auditoria. Nossas responsabilidades, em conformidade com tais normas, estão descritas na seção a seguir intitulada "Responsabilidades do auditor pela auditoria das demonstrações contábeis". Somos independentes em relação à Companhia, de acordo com os princípios éticos relevantes previstos no Código de Ética Profissional do Contador e nas normas profissionais emitidas pelo Conselho Federal de Contabilidade, e cumprimos com as demais responsabilidades éticas de acordo com essas normas. Acreditamos que a evidência de auditoria obtida é suficiente e apropriada para fundamentar nossa opinião. **Incerteza relevante sobre a continuidade operacional da Companhia:** Chamamos a atenção para a Nota Explicativa nº 1 às demonstrações contábeis, que indica que a continuidade das atividades operacionais da Companhia depende de aportes de capital próprio e/ou de terceiros, os quais estão sendo viabilizados por sua Administração para cumprir as obrigações assumidas, principalmente aquelas divulgadas nas Notas Explicativas nº 9 e 24. Conforme apresentado na Nota Explicativa nº 1, esses eventos ou condições, juntamente com outros assuntos descritos nas referidas notas explicativas, indicam a existência de incerteza relevante que pode levantar dúvida significativa sobre a capacidade de continuidade operacional da Companhia. **Principais assuntos de auditoria (PAA):** Os Principais Assuntos de Auditoria (PAA) são aqueles que, em nosso julgamento profissional, foram os mais significativos em nossa auditoria do exercício corrente. Esses assuntos foram tratados no contexto de nossa auditoria das demonstrações contábeis como um todo e na formação de nossa opinião sobre essas demonstrações contábeis e, portanto, não expressamos uma opinião separada sobre esses assuntos. **Avaliação de impairment do ativo intangível e impostos diferidos:** Conforme divulgado nas Notas Explicativas nº 09 e 13 às demonstrações contábeis, a Companhia mantém registros, em 31 de dezembro de 2021, impostos diferidos - Imposto de Renda de Pessoa Jurídica e Contribuição Social sobre o Lucro Líquido e, ativo intangível composto principalmente pelos investimentos e pelas obras realizadas nas rodovias que representam aproximadamente 81% do total de seus ativos. A avaliação do valor recuperável dos impostos diferidos e do ativo intangível da Companhia foi significativa para a nossa auditoria, devido à complexidade do processo de avaliação que envolve um grau significativo de julgamento por parte da Administração, base dos em premissas que poderão ser afetadas por condições futuras esperadas da economia e do mercado. **Resposta da auditoria sobre o assunto:** Nossos procedimentos de auditoria incluíram, entre outros: • Avaliação, por nossos especialistas, da metodologia de impairment utilizada pela Administração de acordo com os requerimentos do CPC 01 (R1) / IAS 36; • Análise, por nossos especialistas, das premissas adotadas e metodologia de cálculo, também com as considerações de projeções em função do cenário da pandemia Covid-19; • Análise, por nossos especialistas, das bases, premissas e cálculos aplicados na constituição das pro-

visões de impostos diferidos; • Confronto das projeções aprovadas pela Administração com os orçamentos utilizados pela Companhia para determinação da recuperabilidade do ativo intangível e dos impostos diferidos; • Questionamos e corroboramos com informações seriais as principais premissas adotadas pela Administração; • Avaliação sobre as divulgações realizadas em notas explicativas. Com base no resultado dos procedimentos de auditoria acima descritos, consideramos que os critérios e premissas adotados pela Administração para determinação do valor recuperável dos impostos diferidos e dos ativos intangíveis de concessão de rodovias atendem aos requisitos descritos no CPC 01 (R1) / IAS 36, bem como se as respectivas divulgações das Notas Explicativas nº 09 e 13 estão adequadas no contexto das demonstrações contábeis tomadas em conjunto, em todos os aspectos relevantes. **Outros assuntos: Demonstração do valor adicionado:** A Demonstração do Valor Adicionado (DVA) referente ao exercício findo em 31 de dezembro de 2021, elaboradas sob a responsabilidade da administração da Companhia, e apresentada como informação suplementar para fins de IFRS, foi submetida a procedimentos de auditoria executados em conjunto com a auditoria das demonstrações contábeis da Companhia. Para a formação de nossa opinião, avaliamos se essa demonstração está conciliada com as demonstrações contábeis e registros contábeis, conforme aplicável, e se a sua forma e conteúdo estão de acordo com os critérios definidos no Pronunciamento Técnico CPC 09 - Demonstração do Valor Adicionado. Em nossa opinião, essa demonstração do valor adicionado foi adequadamente elaborada, em todos os aspectos relevantes, segundo os critérios definidos nesse Pronunciamento Técnico e são consistentes em relação às demonstrações contábeis tomadas em conjunto. **Outras informações que acompanham as demonstrações contábeis e o relatório do auditor:** A Administração da companhia é responsável por essas outras informações que compreendem o relatório da administração, cuja expectativa de recebimento é posterior à data deste relatório. Nossa opinião sobre as demonstrações contábeis não abrange o relatório da administração e não expressaremos qualquer forma de conclusão de auditoria sobre esse relatório. Em conexão com a auditoria das demonstrações contábeis, nossa responsabilidade é a de ler o relatório da administração quando ele nos for disponibilizado e, ao fazê-lo, considerar se esse relatório está, de forma relevante, inconsistente com as demonstrações contábeis ou com nosso conhecimento obtido na auditoria ou, de outra forma, aparenta estar distorcido de forma relevante. Se, com base no trabalho realizado, concluirmos que há distorção relevante no relatório da administração, somos requeridos a comunicar esse fato a governança da Companhia e ao seu correspondente órgão regulador. **Responsabilidades da Administração pelas demonstrações contábeis:** A Administração é responsável pela elaboração e adequada apresentação das demonstrações contábeis de acordo com as práticas contábeis adotadas no Brasil e com as Normas Internacionais de Relatório Financeiro (IFRS), emitidas pelo International Accounting Standards Board (IASB) e pelos controles internos que ela determinou como necessários para permitir a elaboração de demonstrações contábeis livres de distorção relevante, independentemente se causada por fraude ou erro. Na elaboração das demonstrações contábeis, a Administração é responsável pela avaliação da capacidade de a Companhia continuar operando, divulgando, quando aplicável, os assuntos relacionados com a sua continuidade operacional e o uso dessa base contábil na elaboração das demonstrações contábeis, a não ser que a administração pretenda liquidar a Companhia ou cessar suas operações, ou não tenha nenhuma alternativa realista para evitar o encerramento das operações. **Responsabilidades do auditor pela auditoria das demonstrações contábeis:** Nossos objetivos são obter segurança razoável de que as demonstrações contábeis estão livres de distorção relevante, independentemente se causada por fraude ou erro, e emitir relatório de auditoria contendo nossa opinião. Segurança razoável é um alto nível de segurança, mas não uma garantia de que a auditoria realizada de acordo com as normas brasileiras e internacionais de auditoria sempre

Não existem verbas variáveis adicionais a serem pagas à ANTT. b) **Investimentos - PER (Programa de Exploração da Rodovia):** De acordo com o Programa Nacional de Concessão de Rodovias, a Companhia assumiu a rodovia com a previsão de realizar investimentos durante o prazo da concessão, sendo que a previsão, em 31 de dezembro de 2021, dos gastos a serem realizados até o prazo final da concessão totaliza R\$334.719, demonstrados conforme abertura abaixo:

Ano	Valor
2022	37.153
2023	26.771
2024	20.932
2025	29.621
2026	19.841
2027 até 2033	200.401
	334.719

c) **Termo de Acordo de Conduta (TAC):** A Companhia firmou um Termo de Ajuste de Conduta (TAC) com a ANTT, nos termos em que prevê a Resolução ANTT nº 4.071/2013, visando medidas de compensação de penalidades verificadas no âmbito de Processos Administrativos Simplificados (PAS) no valor de R\$ 31.597 em obras ou serviços voltados à melhoria da rodovia. Do montante total de investimento em obras previstas no TAC, a Companhia realizou a compensação tarifária no valor de R\$ 6.159 na 9ª Revisão Ordinária ocorrida em 18 de dezembro de 2016. Conforme Ofício nº 394/2017/GEINV/SUINF/ANTT da ANTT, concluiu-se que na 10ª Revisão Ordinária realizada em 23/12/2017, o valor de R\$15.247 foi aplicado para compensação tarifária. Finalmente, resta a obrigação da Companhia pela execução da obra do dispositivo da Faculdade Integrada de Ourinhos (FIO) no Km 339, estimado em R\$ 11.563 pela Concessionária. O cronograma da referida obra está em consonância com reprogramações aprovadas pela Agência Nacional dos Transportes Terrestres - ANTT, de modo que se encontra adimplente com o referido Termo. Cumprir informar que a obra do TAC que se refere a Melhoria de Acesso localizada no km 150+900 metros na BR-153/SP foi concluída em 07 de dezembro de 2018, conforme carta TBR 1140/2018 protocolada sob nº 50515.081696/2018-72 na data de 18 de dezembro de 2018. Adicionalmente e, consoante às reprogramações realizadas, informamos que através do Ofício SEI nº 23036/2021/SURROD/DIR-ANTT a ANTT deferiu a reprogramação do dispositivo da Faculdade Integrada de Ourinhos (FIO) para que conste como início de obra em Julho/2021 e término de obra em Abril/2023, sem prejuízo de novos pedidos de reprogramação, objetivando a reprogramação das obras do Km 339 (mais recente pedido foi apresentado dia 06/01/2022) para início em Janeiro/2022 e término em Outubro/2023, bem como de eventuais novos outros pedidos subsequentes que se fizerem necessários.

Ano	Valor
2022	3.873
2023	3.873
2024 até 2032	30.986
	38.732

DIRETORIA			
Marcos Paulo Fernandes Pereira Diretor Presidente	Rodrigo Moreira Martins Barboza Diretor de Operações	Adriano Freire de Brito Diretor Administrativo - Financeiro e Relações com Investidores	Daniel Ramos Victorino Diretor de Engenharia
CONSELHO DA ADMINISTRAÇÃO		CONTADOR	
Carlo Alberto Bottarelli	João Villar Garcia	Roberto Solheid da Costa de Carvalho	Sandro Henrique Boni - CRC 1SP 224.261/O-1

Relatório do Auditor Independente sobre as Demonstrações Contábeis

detectam as eventuais distorções relevantes existentes. As distorções podem ser decorrentes de fraude ou erro e são consideradas relevantes quando, individualmente ou em conjunto, possam influenciar, dentro de uma perspectiva razoável, as decisões econômicas dos usuários tomadas com base nas referidas demonstrações contábeis. Como parte da auditoria realizada de acordo com as normas brasileiras e internacionais de auditoria, exercemos julgamento profissional e mantemos ceticismo profissional ao longo da auditoria. Além disso: • Identificamos e avaliamos os riscos de distorção relevante nas demonstrações contábeis, independentemente se causada por fraude ou erro, planejamos e executamos procedimentos de auditoria em resposta a tais riscos, bem como obtemos evidência de auditoria apropriada e suficiente para fundamentar nossa opinião. O risco de não detecção de distorção relevante resultante de fraude é maior do que o proveniente de erro, já que a fraude pode envolver o ato de burlar os controles internos, conluio, falsificação, omissão ou representações falsas intencionais; • Obtemos entendimento dos controles internos relevantes para a auditoria para planejarmos procedimentos de auditoria apropriados às circunstâncias, mas não com o objetivo de expressarmos opinião sobre a eficácia dos controles internos da Companhia; • Avaliamos a adequação das políticas contábeis utilizadas e a razoabilidade das estimativas contábeis e respectivas divulgações feitas pela Administração; • Concluimos sobre a adequação do uso, pela administração, da base contábil de continuidade operacional e, com base nas evidências de auditoria obtidas, se existe incerteza relevante em relação a eventos ou condições que possam levantar dúvida significativa em relação à capacidade de continuidade operacional da Companhia. Se concluirmos que existe incerteza relevante, devemos chamar atenção em nosso relatório de auditoria para as respectivas divulgações nas demonstrações contábeis ou incluir modificação em nossa opinião, se as divulgações forem inadequadas. Nossas conclusões estão fundamentadas nas evidências de auditoria obtidas até a data de nosso relatório. Todavia, eventos ou condições futuras podem levar a Companhia a não mais se manter em continuidade operacional; • Avaliamos a apresentação geral, a estrutura e o conteúdo das demonstrações contábeis, inclusive as divulgações e se as demonstrações contábeis representam as correspondentes transações e os eventos de maneira compatível com o objetivo de apresentação adequada. • Comunicamos-nos com os responsáveis pela governança a respeito, entre outros aspectos, do alcance planejado, da época da auditoria e das constatações significativas de auditoria, inclusive as eventuais deficiências significativas nos controles internos que identificamos durante nossos trabalhos. Fornecemos também aos responsáveis pela governança declaração de que cumprimos com as exigências éticas relevantes, incluindo os requisitos aplicáveis de independência, e comunicamos todos os eventuais relacionamentos ou assuntos que poderiam afetar, consideravelmente, nossa independência, incluindo, quando aplicável, as respectivas salvaguardas. Dos assuntos que foram objeto de comunicação com os responsáveis pela governança, determinamos aqueles que foram considerados como mais significativos na auditoria das demonstrações contábeis do exercício corrente e que, dessa maneira, constituem os principais assuntos de auditoria. Descrevemos esses assuntos em nosso relatório de auditoria, a menos que lei ou regulamento tenha proibido divulgação pública do assunto, ou quando, em circunstâncias extremamente raras, determinarmos que o assunto não deve ser comunicado em nosso relatório porque as consequências adversas de tal comunicação podem, dentro de uma perspectiva razoável, superar os benefícios da comunicação para o interesse público.

São Paulo, 22 de março de 2022.
BDO RCS Auditores Independentes SS
CRC 2 SP 013846/O-1
Eduardo Affonso de Vasconcelos
Contador CRC 1 SP 166001/O-1

Bolsas da Europa fecham mistas, de olho em encontro de líderes sobre guerra

As bolsas europeias fecharam sem direção única nesta quinta-feira, em meio à viagem do presidente dos Estados Unidos, Joe Biden, à Bruxelas, onde discute a situação na Ucrânia e a adoção de medidas contra a ofensiva militar da Rússia. PMIs de economias importantes do Velho Continente e comentários de dirigentes dos bancos centrais de EUA e zona

do euro também ficaram em foco. Neste contexto, o índice pan-europeu Stoxx 600 fechou em baixa de 0,21%, aos 453,07 pontos.

Uma das praças que terminaram o dia em território positivo, o índice FTSE 100, de Londres, fechou em alta de 0,09%, aos 7.467,38, apoiado por ações de empresas ligadas à extração de metais preciosos, como a anglo-mexicana

Fresnillo (+5,73%) e a anglo-russa Polymetal (+20,73%).

Discussões sobre o conflito na Ucrânia por lideranças globais movimentaram os mercados europeus nesta quinta. O Grupo dos Sete (G7), a Organização do Tratado do Atlântico Norte (Otan) e a Casa Branca divulgaram comunicados em que condenaram a ação russa. O G7 ainda afirmou que está dando passos para reduzir a

dependência da energia russa, embora sem especificar eventuais medidas.

Segundo a Capital Economics, um bloqueio completo das importações de commodities energéticas produzidas na Rússia teria um forte impacto sobre a economia europeia e ações no continente, que acabariam por ter apresentar performance inferior ao mercado acionário americano nos próximos

anos.

De olho nesta conjuntura e no resultado melhor que o esperado de índices de gerentes de compras (PMI, na sigla em inglês) da Alemanha, o índice DAX, de Frankfurt, fechou em baixa modesta de 0,07%, aos 14.273,79 pontos. Já o parisiense CAC 40 terminou em baixa de 0,39%, aos 6.555,77 pontos.

Isto é Dinheiro

Data Mercantil
A melhor opção para sua empresa

RCB Investimentos S.A

CNPJ: 08.823.301/0001-27

Sede: Pc General Gentil Falcão, 108, Conj 132, Cidade Monções, São Paulo, SP

Relatório de Administração

Senhores Acionistas, Em cumprimento às disposições legais e estatutárias, submetemos à apreciação de V.Sas. as Demonstrações Financeiras da RCB Investimentos S.A. relativas ao exercício encerrado em 31/12/2021, acompanhadas das Notas Explicativas e do Relatório dos Auditores Independentes. No exercício findo em 31 de dezembro de 2021, a Companhia registrou lucro de R\$65.304.666, Patrimônio Líquido de R\$ 33.679.789 e Ativos Totais de R\$ 88.832.260. A Companhia realizou a antecipação de dividendos em agosto de 2021, com base no balanço semestral, no montante de R\$ 27.500.000, conforme deliberado em Ata de Reunião do Conselho datada de 02 de agosto de 2021. Em 9 de fevereiro de 2022, o conselho de administração aprovou a distribuição de dividendos no valor de R\$ 25.000.000. Colocamo-nos à disposição de V.Sas. para quaisquer esclarecimentos que julgarem necessários. **Diretoria**

Demonstrações Financeiras referentes aos exercícios sociais encerrados em 31 de dezembro de 2020 e 2021 (Em Reais)

Ativo	Balanços patrimoniais				Passivo Circulante	Balanços patrimoniais				Demonstrações de resultados							
	Nota	Consolidado	Controladora	Consolidado		Controladora	Nota	Consolidado	Controladora	Consolidado	Controladora	Nota	Consolidado	Controladora	Consolidado	Controladora	
Circulante																	
Caixa e Equivalentes de Caixa	10	54.676.606	1.615.008	68.469.222	8.345.381	Fornecedores	20	481.262	83.980	434.781	59.700	(+) Receita operacional líquida					
Contas a receber de clientes	11	-	-	3.152.750	-	Obrigações trabalhistas e tributárias	21	9.953.759	1.881.946	11.469.657	2.162.239	Receita Bruta	27	79.234.718	712.524	116.446.363	392.645
Pagamentos antecipados	12	31.615	435	64.437	33.996	Dividendos propostos	22	25.000.000	25.000.000	-	-	Deduções	27	(6.814.193)	(67.719)	(10.057.060)	(36.320)
Impostos a recuperar	13	315.906	307.624	2.539.220	256.567	Outros débitos	23	1.653.516	14.782	6.094.510	9.295	(=) Lucro bruto		72.420.525	644.805	106.389.303	356.325
Outros créditos	14	377.292	163.502	332.447	137.576	Outras provisões	24	52.475	24.326	276.799	80.402	com pessoal	28	(20.724.990)	(2.689.971)	(23.894.411)	(4.649.544)
Dividendos a receber		-	-	-	36.534.940	Arrendamento a pagar 25.a		630.096	-	861.067	166.442	Despesas cobrança	29	(500.596)	(480.957)	(1.054.710)	(399.166)
		55.401.419	2.086.569	74.558.076	45.308.460			42.783.014	27.019.026	27.053.631	2.491.595	Despesas administrativas	30	(2.589.080)	(518.912)	(3.812.483)	(594.243)
						Não Circulante						Demais despesas	31	(1.676.232)	(770.564)	(1.105.125)	(497.053)
						Arrendamento a pagar 25.b		2.681.348	-	3.098.822	1.112.100	(=) Lucro (prejuízo) operacional		46.929.626	(3.815.599)	76.522.574	(5.783.681)
								2.681.348	-	3.098.822	1.112.100	(+/-) Resultado financeiro líquido	32	342.705	3.190	1.519.248	225.090
						Patrimônio líquido						Outras receitas	33	405.345	700.858	926.504	526.760
Realizável a longo prazo						Capital Social	26.a	13.699.162	13.699.162	13.699.162	13.699.162	Equivalência patrimonial	17	-	42.726.844	-	70.336.497
Outros créditos - Depósitos judiciais	14	202.398	202.398	130.101	130.101	Reserva de Capital	26.b	329.056	329.056	329.056	329.056	(=) Resultado antes IRPJ/CSLL		47.677.676	39.615.293	78.968.326	65.304.666
Investimentos em controladas	17	-	38.898.001	-	6.715.738	Reserva Legal	26.c	4.529.190	4.529.190	2.739.831	2.739.831	(+/-) Imposto sobre Lucro IRPJ e CSLL - diferidos	34	(8.041.630)	-	(13.638.935)	-
Intangível	19	9.537.694	8.835.528	9.648.534	8.835.528	Reserva de retenção de lucros	26.d	4.015.293	4.015.293	16.209.318	16.209.318	(=) Lucro do exercício antes da participação de não controladores		39.615.298	39.615.293	65.304.670	65.304.666
		12.890.760	47.760.263	14.114.025	16.844.923	Opção de Ações	26.e	462.185	462.185	702.422	702.422	(+/-) Participação de não controladores		(5)	-	(4)	-
Total do ativo		68.499.259	50.053.912	88.832.260	62.283.484	Dividendos propostos		-	-	25.000.000	25.000.000	(=) Lucro líquido dos exercícios	3	9.615.293	39.615.293	65.304.666	65.304.666
						Acionistas não controladores						Lucro por ação em R\$		15,13	15,13	24,94	24,94
						Participação de não controladores	10	-	-	18	-	Patrimônio líquido por ação em R\$		8,80	8,80	12,86	12,86
						Total do passivo e patrimônio líquido		68.499.259	50.053.912	88.832.260	62.283.484						

Em 31 de dezembro de 2019	Reserva de retenção de lucros				Dividendos Propostos	Lucros acumulados	Patrimônio líquido controladora	Acionistas não controladores	Patrimônio líquido consolidado	
	Capital social	Reserva de capital	Reserva legal	Opção de Ações						
Lucro líquido do exercício	13.699.162	329.056	4.529.190	-	6.817.239	-	25.374.647	5	25.374.652	
Opção de Ações	-	-	-	462.185	-	-	39.615.293	-	39.615.293	
Participação dos minoritários	-	-	-	-	-	-	462.185	-	462.185	
Dividendos	-	-	-	-	(42.417.239)	-	(42.417.239)	-	(42.417.239)	
Constituição de Reserva de Lucros	-	-	-	-	-	-	-	-	-	
Compensação de Prejuízo	-	-	-	-	39.615.293	(39.615.293)	-	-	-	
Em 31 de dezembro de 2020	13.699.162	329.056	4.529.190	462.185	4.015.293	-	23.034.886	10	23.034.896	
Lucro líquido do exercício	-	-	-	-	-	65.304.666	65.304.666	-	65.304.666	
Opção de Ações	-	-	-	240.237	-	-	240.237	-	240.237	
Participação dos minoritários	-	-	-	-	-	-	-	8	8	
Dividendos	-	-	-	-	(29.900.000)	-	(29.900.000)	-	(29.900.000)	
Dividendos propostos a pagar	-	-	-	-	(25.000.000)	25.000.000	-	-	-	
Constituição de Reserva de Lucros	-	-	-	-	-	(65.304.666)	-	-	-	
Compensação de Prejuízo	-	-	-	-	-	-	-	-	-	
Em 31 de dezembro de 2021	13.699.162	329.056	4.529.190	702.422	14.419.959	25.000.000	-	58.679.789	18	58.679.807

Notas explicativas às demonstrações financeiras (Valores em Reais)

1. Contexto operacional: A RCB Investimentos S.A. ("Companhia"), com sede na cidade de São Paulo, Praça General Gentil Falcão, nº108, 13º andar, conjunto 132, foi constituída em 28 de março de 2007, com a denominação social de Floriac Holdings S.A. e tem por objeto social a participação em outras sociedades, nacionais ou estrangeiras, na qualidade de sócia, acionista ou cotista; investir em portfólios de empréstimos realizáveis ou não realizáveis e contas a receber. A Companhia é parte integrante da Organização Bradesco, utilizando-se de seus recursos, e suas demonstrações financeiras devem ser entendidas neste contexto. As demonstrações financeiras do exercício de 2021 da RCB Investimentos S.A foram aprovadas pelo Conselho na Reunião de Conselho Administrativo no dia 09 de fevereiro de 2022. **2. Relação de entidades controladas:** **a) Itapeva Recuperação de Créditos Ltda.:** A Itapeva Recuperação de Créditos Ltda. ("Itapeva"), constituída em 04 de outubro de 2007, tem sede na Cidade de São Paulo, Estado de São Paulo, na Praça General Gentil Falcão, 108, conjunto 132, Brooklin Novo, CEP 04571-150 e tem por objeto social a prestação de serviços de call center, telemarketing, telecobrança e de teleatendimento em geral; o gerenciamento e a cobrança de portfólios de empréstimos e/ou direitos creditórios inadimplidos realizáveis ou não-realizáveis e contas a receber, que sejam de titularidade da Sociedade ou de terceiros; e a participação, na qualidade de acionista, quotista, associada ou mantenedora em outras sociedades. **b) RCB Portfólios Ltda.:** A RCB Portfólios Ltda. ("Portfólios"), constituída em 04 de janeiro de 2016, tem sede na Cidade de São Paulo, Estado de São Paulo, na Praça General Gentil Falcão, nº 108, 13º andar, conjunto 132, CEP 04571-150, e tem por objeto social o gerenciamento de recursos financeiros provenientes dos investimentos em valores mobiliários e outros ativos financeiros realizáveis pela RCB Portfólios; prestação de serviços de consultoria e assessoria, a pessoas físicas e jurídicas, nacionais ou estrangeiras, públicas ou privadas, na área de finanças e planejamento de negócios, para identificação, análise e avaliação de oportunidades de investimento em direitos creditórios relacionados a empréstimos ao consumidor ou comerciais ou, ainda, outros tipos de crédito de recuperação duvidosa, excluídas todas as atividades que dependam de autorização de órgãos de classe e/ou governamentais; a administração de carteira de valores mobiliários e a gestão profissional de recursos ou valores mobiliários, sujeito ao correspondente registro junto à Comissão de Valores Mobiliários e; a participação em outras Empresas cujo objeto seja relacionado ao objeto social da Empresa

Entidade	Porcentagem de participação no capital social	
	2021	2020
Participação direta		
Itapeva Recuperação de Créditos Ltda.	99,99%	99,99%
RCB Portfólios Ltda.	99,99%	99,99%
3. Base de preparação: Declaração de conformidade (com relação às normas do CPC): As demonstrações financeiras individuais e consolidadas foram preparadas de acordo com as práticas contábeis adotadas no Brasil (CPC - Comitê de Pronunciamentos Contábeis). 4. Moeda Funcional e moeda de apresentação: As demonstrações financeiras são apresentadas em Reais, a qual é a moeda funcional da Companhia e suas controladas. Todos os saldos apresentados em Reais nestas demonstrações financeiras foram arredondados para o real mais próximo, exceto quando indicado de outra forma. 5. Uso de estimativas e julgamentos: Na preparação destas demonstrações financeiras, a Administração utilizou estimativas que afetam a aplicação das políticas contábeis da Companhia e suas controladas e os valores reportados dos ativos, passivos, receitas e despesas. Os resultados reais podem divergir dessas estimativas. As estimativas e premissas são revisadas de forma contínua. As revisões das estimativas são reconhecidas prospectivamente. a. Julgamentos: As informações sobre julgamentos realizados na aplicação das políticas contábeis que têm efeitos significativos sobre os valores reconhecidos nas demonstrações financeiras estão incluídas nas seguintes notas explicativas: — Nota explicativa 22 - reconhecimento de receita: se a receita ao recebimento da prestação de serviços é reconhecida ao longo do tempo ou em um momento específico no tempo; — Nota explicativa 16 - equivalência patrimonial em investidas: determinação se a Companhia tem influência significativa sobre uma investida; — Nota explicativa 20 - prazo do arrendamento: se Companhia e suas controladas têm razoavelmente certeza de exercer opções de prorrogação. — Nota explicativa 36 - contingências: método utilizado pela Companhia e suas controladas para determinar a provisão de contingências judiciais. b. Incertezas sobre premissas e estimativas: — Nota explicativa 15 - reconhecimento de ativos fiscais diferidos: disponibilidade de lucro tributável futuro contra o qual diferenças temporárias dedutíveis e prejuízos fiscais possam ser utilizados; — Nota explicativa 8 - teste de redução ao valor recuperável de ativos intangíveis e ágio: principais premissas em relação aos valores recuperáveis, incluindo a recuperabilidade dos custos de desenvolvimento; 6. Mudanças nas principais práticas contábeis: A RCB Investimentos decidiu que a partir do exercício de 2021 irá substituir a adoção do CPC PME (Pequenas e Médias Empresas) para as normas do Comitê de Pronunciamentos Contábeis (CPC). Esse ajuste gerou uma reclassificação do ágio da conta de Investimentos em controladas para a conta de Intangível, conforme apresentado nas notas 17 e 19. 7. Base de mensuração: As demonstrações financeiras foram preparadas com base no custo histórico. 8. Principais políticas contábeis: As políticas contábeis descritas em detalhes abaixo têm sido aplicadas de maneira consistente a todos os exercícios apresentados nessas demonstrações financeiras. a. Base de consolidação: A Companhia controla uma entidade quando está exposta a, ou tem direito sobre, os retornos variáveis advindos de seu envolvimento com a entidade e tem a habilidade de afetar esses retornos exercendo seu poder sobre a entidade. As demonstrações financeiras das controladas são incluídas nas demonstrações financeiras consolidadas ("Companhia e suas controladas") a partir da data em que a Companhia obtiver o controle até a data em que o controle deixa de existir.		

>>>Continuação...

A Companhia e suas controladas reconhecem os empréstimos e recebíveis inicialmente na data em que foram originados. Todos os outros ativos financeiros são reconhecidos inicialmente na data da negociação na qual a companhia e suas controladas se tornam uma das partes das disposições contratuais do instrumento. A Companhia e suas controladas deixam de reconhecer um ativo financeiro quando as mesmas transferem os direitos ao recebimento dos fluxos de caixa contratuais sobre um ativo financeiro em uma transação na qual essencialmente todos os riscos e benefícios da titularidade do ativo financeiro são transferidos. Eventual participação que seja criada ou retida pela Companhia e suas controladas nos ativos financeiros são reconhecidos como um ativo ou passivo individual. Os ativos ou passivos financeiros são compensados e o valor líquido apresentado no balanço patrimonial somente quando a companhia e suas controladas tem o direito legal de compensar os valores e tem a intenção de liquidar em uma base líquida ou de realizar o ativo e liquidar o passivo simultaneamente. **Ativos financeiros: Caixa e equivalentes de caixa:** Caixa e equivalentes de caixa abrangem saldos de caixa e investimentos financeiros com vencimento original de três meses ou menos, a partir da data da contratação, os quais são sujeitos a um risco insignificante de alteração no valor, e são utilizados nas obrigações de curto prazo. **Aplicações em cotas de fundos de investimento:** As aplicações financeiras são contabilizadas com base nos extratos de movimentação de aplicações financeiras enviados mensalmente pelas instituições financeiras e os seus resultados são reconhecidos pelo regime de competência. **Passivos financeiros:** A Companhia e suas controladas reconhecem seus passivos emitidos inicialmente na data em que são originados pelo respectivo custo de aquisição, acrescidos dos rendimentos calculados com base "pro rata die" e das variações monetárias e cambiais, se houver, auferidas até a data do balanço e ajustados, quando aplicável, pelo valor presente. Todos os outros passivos financeiros são reconhecidos inicialmente na data de negociação na qual a Companhia e suas controladas se tornam uma parte das disposições contratuais do instrumento. A Companhia e suas controladas baixam um passivo financeiro quando tem suas obrigações contratuais retiradas, canceladas ou quitadas. **h. Capital social: Ações ordinárias:** Ações ordinárias são classificadas como patrimônio líquido. Custos adicionais diretamente atribuíveis à emissão de ações e opção de ações são reconhecidos como dedução do patrimônio líquido, líquido de quaisquer efeitos tributários. **i. Reservas: Reserva Legal:** A Reserva Legal é constituída à razão de 5% do lucro líquido de cada exercício, até 20% do capital social realizado, nos termos do artigo 193 da Lei nº 6.404/76. **Reserva de Retenção de Lucros:** A Reserva de Retenção de Lucros é constituída pelo montante que excede a distribuição de dividendos e opção de ações. **j. Redução ao valor recuperável (impairment): Ativos financeiros (incluindo recebíveis):** Um ativo financeiro não mensurado pelo valor justo por meio do resultado é avaliado a cada data de apresentação para apurar se há evidência objetiva de que tenha ocorrido perda no seu valor recuperável. Um ativo tem perda no seu valor recuperável se uma evidência objetiva indica que um evento de perda ocorreu após o reconhecimento inicial do ativo, e que aquele evento de perda teve um efeito negativo nos fluxos de caixa futuros projetados que podem ser estimados de uma maneira confiável. A evidência objetiva de que os ativos financeiros (incluindo títulos patrimoniais) perderam valor pode incluir o não pagamento ou atraso no pagamento por parte do devedor, indicações de que o devedor ou emissor entrará em processo de falência, ou o desaparecimento de um mercado ativo para um título. Uma redução do valor recuperável com relação a um ativo financeiro medido pelo custo amortizado é calculada como a diferença entre o valor contábil e a expectativa atualizada de realização dos fluxos de caixa futuro do ativo. As perdas são reconhecidas no resultado e refletidas em uma conta de reserva contra recebíveis. **Ativos não financeiros:** Os valores contábeis dos ativos não financeiros da Companhia e suas controladas, que são os estoques e imposto de renda e contribuição social diferidos, são revisados a cada data de apresentação para apurar se há indicação de perda no valor recuperável. Durante o exercício findo em 31 de dezembro de 2020 e 2021 não houve a indicação de perda no valor recuperável sobre os ativos financeiros e não financeiros. **k. Provisões:** Uma provisão é reconhecida, em função de um evento passado, se a Companhia e suas controladas têm uma obrigação legal ou construtiva que possa ser estimada de maneira confiável, e é provável que um recurso econômico seja exigido para liquidar a obrigação. As provisões de perdas judiciais registradas são revisadas trimestralmente e o conjunto de ações recebe um valor potencial de perda, que é estimado através de análises históricas e modelos internos. **l. Arrendamentos:** O CPC 06 (R2) estabelece princípios para o reconhecimento, mensuração, apresentação e divulgação para contratos de arrendamentos. A norma introduz para os arrendatários um modelo único de contabilização no balanço patrimonial, em que é reconhecido um passivo de arrendamento refletindo futuros pagamentos e o direito de uso do ativo arrendado. A natureza da despesa relacionada a estes arrendamentos foi alterada, deixando de ser uma despesa linear. **m. Ativos e passivos contingentes e obrigações legais:** O reconhecimento, a mensuração e a divulgação dos ativos e passivos contingentes e das obrigações legais (fiscais e previdenciárias) são efetuados de acordo com os critérios definidos no CPC 25 - Provisões, Passivos Contingentes e Ativos Contingentes, emitido pelo Comitê de Pronunciamentos Contábeis (CPC). Os critérios utilizados pela administração para mensuração e divulgação dos ativos e passivos contingentes são: **Ativos contingentes** - Não são reconhecidos nas demonstrações financeiras, exceto quando da existência de evidências que propiciem a garantia de sua realização, sobre as quais não cabem mais recursos. **Contingências passivas** - São reconhecidas nas demonstrações financeiras quando da existência de uma obrigação presente como resultado de um evento passado e com base na opinião de assessores jurídicos e da administração for considerado provável uma saída de recurso que incorporem os benefícios econômicos para liquidar esta obrigação, e sempre que os montantes envolvidos forem mensuráveis com suficiente segurança. Para contingências trabalhistas, as provisões são constituídas a partir da decisão estabelecida em primeira instância em vara trabalhista. **Obrigações legais - Fiscais e previdenciárias** - Referem-se a demandas judiciais, nas quais estão sendo contestadas a legalidade e a constitucionalidade de alguns tributos e contribuições. Os montantes discutidos são integralmente registrados nas demonstrações financeiras e atualizados de acordo com a legislação vigente. Os passivos contingentes são divulgados em notas explicativas, a menos que seja remota a possibilidade de ocorrer qualquer desembolso na liquidação. **n. Dividendos:** De acordo com o Acordo de Acionista celebrado em 20 de dezembro de 2018, a Companhia distribuirá como dividendos obrigatórios, em cada exercício social, no mínimo 33% (trinta e três por cento) do lucro do exercício ajustado nos termos do Artigo 202 das Leis das Sociedades por ações. Os lucros serão distribuídos semestralmente. **o. Receitas de prestação de serviços:** Conforme o CPC 47, a Companhia e suas controladas mensuram as receitas pelo valor justo da contraprestação recebida ou a receber. A receita é mensurada com base na contraprestação especificada no contrato com o cliente. Companhia e suas controladas reconhece a receita quando transfere o controle sobre serviço ao cliente. A tabela abaixo fornece informações sobre a natureza e a época do cumprimento de obrigações de desempenho em contratos com clientes, incluindo condições de pagamento significativas e as políticas de reconhecimento de receita relacionadas.

Tipo de Serviço	Natureza e a época do cumprimento das obrigações de desempenho, incluindo condições de pagamento significativas	Política de reconhecimento da receita
Master Servicing	A Portfólios presta serviço de gestora de fundos de investimentos e gestora de carteiras de crédito. O trabalho inicia no momento em que a empresa traça estratégias de cobrança para que o cliente obtenha maiores resultados. Não há uma duração fixa das carteiras de créditos. As notas são emitidas mensalmente	A receita é reconhecida ao longo do tempo com base na recuperação líquida das operações.
Performance Fee	Os clientes que adquirem as carteiras créditos dos fundos podem aderir a performance fee para que a Portfólios acompanhe o retorno de cada carteira e tome as devidas decisões estratégicas que maximizem o retorno do ativo.	A receita é reconhecida após o retorno das carteiras ultrapassarem o investimento conforme tabela alinhada com o cliente.
Cobrança	A Companhia e suas controladas fornecem serviços de cobrança. Notas são emitidas conforme a prestação dos serviços, podendo ser mensurada por um % da recuperação ou por um valor fixo por negociador alocado.	A Receita e reconhecida após a realização dos serviços.
Gestão de contencioso passivo	A Itapeva fornece o serviço de gestão de cobrança dos clientes.	A Receita é reconhecida após a realização dos serviços.

9.Receitas de Recuperação de Crédito: Conforme o CPC 47, a Companhia e suas controladas mensuram as receitas de recuperação de créditos conforme o pagamento identificado de todos os devedores.

	2020		2021	
	Consolidado	Controladora	Consolidado	Controladora
Caixa	760	-	7.597	-
Bancos	1.657.875	3.513	6.106.474	4.878
Aplicações financeiras (a)	53.017.971	1.611.495	62.355.152	8.340.503
Total	54.676.606	1.615.008	68.469.222	8.345.381

(a) As aplicações financeiras referem-se a quotas dos fundos de renda fixa, Aplicação Auto Mais, Invest Fácil e Conta Max, conforme abaixo demonstrados. Essas aplicações podem ser resgatadas a qualquer tempo, sem prejuízo da remuneração já apropriada.

	Saldo R\$ em		Saldo R\$ em	
	31/12/2020	31/12/2021	31/12/2020	31/12/2021
Fundo Itaú Soberano Renda Fixa Simples LP FCFI	44.032.608	57.247.132	44.032.608	57.247.132
Banco Votorantim FI Soberano RF Referenciado DI	2.602.415	2.699.374	2.602.415	2.699.374
Aplicação Auto Mais Itaú	2.947	2.047	2.947	2.047
Invest Fácil Bradesco	2.061	45.803	2.061	45.803
Santander Conta Max Empresarial	6.320	1.519	6.320	1.519
Bradesco Fic Rf Di Federal Extra	6.371.620	2.347.277	6.371.620	2.347.277
Títulos De Capitalizações	0	12.000	0	12.000
Totais	53.017.971	62.355.152	53.017.971	62.355.152

	Saldo R\$ em		Saldo R\$ em	
	31/12/2020	31/12/2021	31/12/2020	31/12/2021
Fundo Itaú Soberano Renda Fixa Simples LP FCFI	1.569.873	8.177.659	1.569.873	8.177.659
Aplicação Auto Mais Itaú	346	1.033	346	1.033
Santander Conta Max Empresarial	6.320	1.519	6.320	1.519
Invest Fácil Bradesco	1.654	41.660	1.654	41.660
Bradesco Fic Rf Di Federal Extra	33.302	118.633	33.302	118.633
Totais	1.611.495	8.340.503	1.611.495	8.340.503

	2020		2021	
	Consolidado	Controladora	Consolidado	Controladora
Serviços de cobrança (a)	-	-	3.152.750	-
Total	-	-	3.152.750	-

(a) Os valores a receber do Bradesco e Itapeva XI FIDC NP referem-se à prestação de serviços de cobrança.

	2020		2021	
	Consolidado	Controladora	Consolidado	Controladora
Adiantamentos de férias	30.787	-	25.747	-
Adiantamento de fornecedores	828	435	38.689	33.996
Total	31.615	435	64.437	33.996

	2020		2021	
	Consolidado	Controladora	Consolidado	Controladora
Antecipação IRPJ e CSLL IR retido de Aplicações Financeiras	11.768	11.768	33.758	33.759
Outros	23.597	22.008	24.482	23.161
Total	315.906	307.624	2.539.220	256.567

Refere-se substancialmente a créditos de imposto de renda retido na fonte, referente aos resgates de aplicações financeiras, a serem compensados pela Companhia e suas controladas, no decorrer de suas atividades. A diminuição sucedida refere-se à restituição de saldo pela Receita Federal à Companhia e as demais compensações realizadas durante o exercício findo em 31 de dezembro de 2021.

	2020		2021	
	Consolidado	Controladora	Consolidado	Controladora
Outros créditos (a)	377.293	62.336	332.448	47.932
Créditos entre companhias	-	101.166	-	89.645
Outros créditos a longo prazo (b)	202.397	202.398	130.100	130.101
Total	579.690	365.900	462.548	267.677

(a) Refere-se substancialmente a despesas operacionais de partes relacionadas e/ou fundos pré-operacionais geridos pelas controladas, pagos inicialmente pelas respectivas Companhia e suas controladas e posteriormente reembolsadas pelas respectivas partes. (b) Refere-se a valores em depósito caução realizado pela Companhia a locatários. Em 2021 houve devolução de parte do depósito devido ao encerramento do contrato.

	2020		2021	
	Consolidado	Controladora	Consolidado	Controladora
Deposito judicial	4.682	4.682	30.058	-
Total	4.682	4.682	30.058	-

	2020		2021	
	Consolidado	Controladora	Consolidado	Controladora
Participação atribuível a RCB Investimentos S.A.	1.577.990	5.137.748	1.577.990	5.137.748

A movimentação dos investimentos está assim apresentada:

Descrição	Itapeva Recuperação de Crédito Ltda.		Rcb Portfólios Ltda.	
	de Créditos Ltda.	Portfólios Ltda.	de Créditos Ltda.	Portfólios Ltda.
Quantidade de ações detidas	989.999	3.981.463	989.999	3.981.463
% de participação	99,99%	99,99%	99,99%	99,99%
Capital Social	990.000	3.981.464	990.000	3.981.464
Resultado do Exercício	6.604.344	63.732.159	6.604.344	63.732.159
Patrimônio Líquido (31/12/2021)	1.578.001	5.137.755	1.578.001	5.137.755

	2020		2021	
	Consolidado	Controladora	Consolidado	Controladora
Em 31 de Dezembro 2019	1.859.498	12.664.086	1.859.498	12.664.086
Equivalência Patrimonial	558.046	42.726.843	558.046	42.726.843
Dividendos Distribuídos	-	(18.352.426)	-	(18.352.426)
Em 31 de Dezembro 2020	2.417.544	36.480.457	2.417.544	36.480.457
Equivalência Patrimonial	6.604.337	63.732.159	6.604.337	63.732.159
Dividendos Distribuídos no ano	(83.819)	(65.900.000)	(83.819)	(65.900.000)
Dividendos Provisionados a serem pagos	(7.360.070)	(29.174.870)	(7.360.070)	(29.174.870)
Em 31 de Dezembro 2021	1.577.992	5.137.746	1.577.992	5.137.746

	2020				2021			
	Saldo Final	Adições	Baixas	Saldo Final	Saldo Final	Adições	Baixas	Saldo Final
Benefitorias	(693.066)	(8.573)	-	(701.639)	(693.066)	(8.573)	-	(701.639)
Computadores e periféricos	(480.898)	(87.112)	-	(568.010)	(480.898)	(87.112)	-	(568.010)
Equipamentos telefônicos	(110.072)	(4.287)	-	(114.359)	(110.072)	(4.287)	-	(114.359)
Instalações e reformas	(21.402)	-	-	(21.402)	(21.402)	-	-	(21.402)
Máquinas e equipamentos	(6.164)	(525)	-	(6.689)	(6.164)	(525)	-	(6.689)
Móveis e utensílios	(299.799)	(6.729)	-	(306.528)	(299.799)	(6.729)	-	(306.528)
Arrendamento	(410.759)	(1.153.709)	-	(1.564.468)	(410.759)	(1.153.709)	-	(1.564.468)
Total	(2.022.161)	(1.260.935)	-	(3.283.096)	(2.022.161)	(1.260.935)	-	(3.283.096)

	2020				2021			
	Saldo Inicial	Adições	Baixas	Saldo Final	Saldo Inicial	Adições	Baixas	Saldo Final
Benefitorias	(693.066)	-	-	(693.066)	(693.066)	-	-	(693.066)
Computadores e periféricos	(93.732)	(1.274)	-	(95.006)	(93.732)	(1.274)	-	(95.006)
Equipamentos telefônicos	(3.720)	-	-	(3.720)	(3.720)	-	-	(3.720)
Instalações e reformas	(21.402)	-	-	(21.402)	(21.402)	-	-	(21.402)
Máquinas e equipamentos	(6.164)	(525)	-	(6.689)	(6.164)	(525)	-	(6.689)
Móveis e utensílios	(291.164)	(5.117)	-	(296.281)	(291.164)	(5.117)	-	(296.281)
Arrendamento	-	(449.550)	-	(449.550)	-	(449.550)	-	(449.550)
Total	(1.109.248)	(456.466)	-	(1.565.714)	(1.109.248)	(456.466)	-	(1.565.714)

	2020				2021			
	Saldo Inicial	Adições	Baixas	Saldo Final	Saldo Inicial	Adições	Baixas	Saldo Final
Benefitorias	(693.066)	-	-	(693.066)	(693.066)	-	-	(693.066)
Computadores e periféricos	(93.732)	(1.274)	-	(95.006)	(93.732)	(1.274)	-	(95.006)
Equipamentos telefônicos	(3.720)	-	-	(3.720)	(3.720)	-	-	(3.720)
Instalações e reformas	(21.402)	-	-	(21.402)	(21.402)	-	-	(21.402)
Máquinas e equipamentos	(6.164)	(525)	-	(6.689)	(6.164)	(525)	-	(6.689)
Móveis e utensílios	(291.164)	(5.117)	-	(296.281)	(291.164)	(5.117)	-	(296.281)
Arrendamento	-	(449.550)	-	(449.550)	-	(449.550)	-	(449.550)
Total	(1.109.248)	(456.466)	-	(1.565.714)	(1.109.248)	(456.466)	-	(1.565.714)

	2020				2021			
	Saldo Inicial	Adições	Baixas	Saldo Final	Saldo Inicial	Adições	Baixas	Saldo Final
Benefitorias	(693.066)	-	-	(693.066)	(693.066)	-	-	(693.066)
Computadores e periféricos	(93.732)	(1.274)	-	(95.006)	(93.732)	(1.274)	-	(95.006)
Equipamentos telefônicos	(3.720)	-	-	(3.720)	(3.720)	-	-	(3.720)
Instalações e reformas	(21.402)	-	-	(21.402)	(21.402)	-	-	(21.402)
Máquinas e equipamentos	(6.164)	(525)	-	(6.689)	(6.164)	(525)	-	(6.689)
Móveis e utensílios	(291.164)	(5.117)	-	(296.281)	(291.164)	(5.117)	-	(296.281)
Arrendamento	-	(449.550)	-	(449.550)	-	(449.550)	-	(449.550)
Total	(1.109.248)	(456.466)	-	(1.565.714)	(1.109.248)	(456.466)	-	(1.565.714)

	2020				2021			
	Saldo Inicial	Adições	Baixas	Saldo Final	Saldo Inicial	Adições	Baixas	Saldo Final
Benefitorias	(693.066)	-	-	(693.066)	(693.066)	-	-	(693.066)
Computadores e periféricos	(93.732)	(1.274)	-	(95.006)	(93.732)	(1.274)	-	(95.006)
Equipamentos telefônicos	(3.720)	-	-	(3.720)	(3.720)	-	-	(3.720)
Instalações e reformas	(21.402)	-	-	(21.402)	(21.402)	-	-	(21.402)
Máquinas e equipamentos	(6.164)	(525)	-	(6.689)	(6.164)	(525)	-	(6.689)
Móveis e utensílios	(291.164)	(5.117)	-	(296.281)	(291.164)	(5.117)	-	

>>>Continuação...

Reconhecimento de ativo de direito de uso e um passivo de arrendamento no exercício de 2020 e 2021, pela Itapeva Recuperação de Créditos Ltda e RCB Investimentos S.A. O passivo de arrendamento é mensurado inicialmente pelo valor presente dos pagamentos de arrendamento que não foram pagos na data de início, descontando a taxa de juros, conforme CPC 06 (R2). (a) Pagamentos de 0 a 1 ano. (b) Pagamentos de 1 a 5 anos. **27. Capital social e reservas: a. Capital social:** O capital social da controladora é representado por 2.617.962 ações ordinárias subscritas e integralizadas, conforme demonstrado abaixo:

Ações ordinárias em quantidade	2020	2021
Em 1º de janeiro	2.617.962	2.617.962
Emitidas em 31 de dezembro e integralizadas	2.617.962	2.617.962

Ações ordinárias: Os detentores de ações ordinárias têm o direito ao recebimento de dividendos conforme definido no estatuto da Companhia e no Acordo de Acionistas. As ações ordinárias dão direito a um voto por ação nas deliberações da Companhia. **b. Natureza e propósito das Reservas: (i) Reserva de capital:** Em 31 de dezembro de 2021, o saldo da reserva de capital da Companhia é composto pelo montante de R\$ 329.056 (R\$ 329.056 em 31 de dezembro de 2020). **(ii) Reservas de lucros: Reserva legal -** É constituída à razão de 5% do lucro líquido apurado em cada exercício nos termos do artigo 193 da Lei nº 6.404/76, até o limite de 20% do capital social realizado. A empresa reverteu parte da Reserva de Lucros em 31 de dezembro de 2021, devido o limite de 20% ter sido excedido. O saldo acumulado de reserva legal é de R\$ 2.739.832 em 31 de dezembro de 2021 (R\$ 4.529.190 em 31 de dezembro de 2020). **Reserva de retenção de lucros -** É constituída para a aplicação em investimentos previstos no orçamento de capital. A destinação final será aprovada em Assembleia Geral Ordinária. Em 31 de dezembro de 2021 a Empresa possuía saldo de reserva de retenção de lucros no valor de R\$3.404.652 (R\$4.015.293 em 31 de dezembro de 2020)

c. Dividendos provisionados a pagar	2020	2021
USA Fundo de Investimentos em Participações Multiestratégia	2.916.668	2.917.500
Bradesco Holding de Investimentos S.A. (antiga Alvorada Serviços e Negócios Ltda.)	16.250.007	16.250.000
Wattana Empreendimentos e Participações S.A.	5.833.325	5.832.500
Total	25.000.000	25.000.000

(j) RCB Investimentos S.A.

Descrição	Valores em 2021
Lucro Líquido	65.304.666
(-) Reserva Legal (5% do lucro líquido)	-
(=) Base para distribuição de dividendos	65.304.666
Dividendos mínimo obrigatório 33% após reserva legal	21.550.540
(-) Antecipação de dividendos em 2021	(27.500.000)
(-) Provisionamento de Opção de Ações	(12.451.935)
(-) Saldo disponível para Dividendos	25.352.731
(=) Dividendos Propostos	25.000.000
Dividendos totais 2021	52.500.000

A Companhia realizou a antecipação de dividendos no exercício findo em 31 de dezembro de 2021 com base no balanço semestral, no montante de R\$ 27.500.000, conforme deliberado em Ata de Reunião do Conselho datada de 02 de agosto de 2021. No dia 9 de fevereiro de 2022 o conselho de administração aprovou a distribuição de dividendos no valor de R\$ 25.000.000. **d. Composição dos acionistas da controladora:** A quantidade de ações emitidas pela companhia e seus respectivos titulares está assim demonstrada:

Nome do acionista	Quantidade de ações detidas	% participação
Alvorada Serviços e Negócios Ltda.	1.701.676	65,00%
Wattana Empreendimentos e Participações S.A.	610.857	23,33%
USA Fundo de Investimentos em Participações Multiestratégia	305.429	11,67%
Total	2.617.962	100,00%

Nome do acionista	Quantidade de ações detidas	% participação
Bradesco Holding de Investimentos S.A. (antiga Alvorada Serviços e Negócios Ltda.)	1.701.676	65,00%
Wattana Empreendimentos e Participações S.A.	610.857	23,33%
USA Fundo de Investimentos em Participações Multiestratégia	305.429	11,67%
Total	2.617.962	100,00%

e. Remuneração com base em ações (Opção de Ações): (a) Objetivo e Diretrizes do plano: A Companhia aprovou o Plano de Opção de Compra de Ações em 06 de Maio de 2020 na Ata de Reunião de Conselho de Administração, limitado a 157.078 ações a serem outorgadas até a data de 31 de Dezembro de 2024, tem por objetivo a criação de mecanismo que favorecem a identificação, formação e desenvolvimento dos seus profissionais, por meio de uma operação mercantil, onde serão oferecidas Opção de Ações da Companhia a valor justo, na qual o profissional realizará o pagamento a Companhia por tais opções **(b) Características do plano:** Os participantes do plano além de serem superiores ao cargo de gestão precisam estar elegíveis as características criadas pelo Conselho de Administração da Companhia ("Conselho de Administração"), formado pelos sócios, administradores e diretores executivos. O Comitê Executivo possui uma prática de avaliar os colaboradores, com o objetivo de identificar os potenciais de destaques para a Companhia, sendo assim uma fora de identificar quais serão os colaboradores elegíveis ao SOP. Algumas das características de análise e enquadramento pelo Conselho são as seguintes: (i) meritocracia; (ii) engajamento com a cultura e ética da Companhia; (iii) histórico do colaborador, considerando o período na Companhia; (iv) proatividade e engajado com o futuro da Companhia; e (v) dentre outros fatores qualitativos. **(c) Valor Justo e Premissas Econômicas utilizadas para Reconhecimento dos Custos:** a) O valor justo da data de concessão das Opção de Ações foi calculado considerando o EBTIDA; (b) Valor do prêmio nas outorgadas das opções foi mensurado pelo modelo Black-Scholes-Merton; (c) Variação entre os períodos, são corrigidos pelo indexador-ÍPCA; (d) Valores em reais - R\$; (e) o registro contábil do plano de opção na data da outorga foi realizado considerando a data da aquisição do direito pelo beneficiário e seguindo as diretrizes do CPC 10, com o respectivo reconhecimento do caixa em contrapartida ao patrimônio líquido, ao valor registrado de R\$ 702.422.

Preço médio de exercício por ação R\$	Opções
Em 1º de Janeiro de 2020	-
Concedida durante o período	100,37
Prescrita durante o período	-
Exercida durante o período	-
Expirada durante o período	-
Em aberto em 31 de dezembro de 2020	100,37
Concedida durante o período	195,60
Prescrita durante o período	-
Exercida durante o período	-
Expirada durante o período	-
Em aberto em 31 de dezembro de 2021	141,22

2020	2021
Total de opções do programa	157.078
Reunião do Conselho de Administração	24/06/2020
Total de opções outorgadas	47.910
Total de opções em circulação	47.910
Preço de exercício da ação	R\$ 100,37
Valor Justo da opção	R\$ 100,37
Vencimento médio remanescente	3 meses
Duração da ação	1 ano e 5 meses

28. Receita operacional líquida: Abaixo, apresentamos a conciliação entre a receita bruta para fins fiscais e as receitas apresentadas na demonstração de resultado do exercício:

2020	2021
Recuperação de Crédito (a)	3.805.833
Receita Serviços Prestados (b)	75.428.886
(-) ISS, PIS e COFINS s/receita	(6.814.193)
Total	72.420.526

(a) Nas receitas de recuperação de crédito estão registradas as recuperações brutas de crédito referente as carteiras adquiridas pela Companhia e suas controladas. (b) As receitas de serviços prestados são provenientes de taxas de gestão de fundos de investimento e aos serviços prestados de gestão de cobrança das carteiras de crédito, dos fundos e empresas abaixo relacionados:

Nome do Fundo	CNPJ
Itapeva XII Fundo de Investimentos em Direitos Creditórios Não-Pradonizados	30.366.229/0001-05
Itapeva XI Fundo de Investimentos em Direitos Creditórios Não-Pradonizados	30.366.204/0001-01
Itapeva X Fundo de Investimentos em Direitos Creditórios Não-Pradonizados	22.443.425/0001-08
SPDA - Habitação FIDC NP	25.316.863/0001-01
Nome da Empresa	CNPJ
Banco Bradesco S.A.	60.746.948/0001-12

2020	2021
Salários	4.763.326
INSS	1.317.438
Gratificações	10.500.000
PAT - Programa de Alimentação do Trabalhador	902.150
Assistência Médica	788.183
FGTS	420.278
Férias	744.159
13º salário	543.705
Pró-labore	360.026
Outras	385.724
Total	20.724.989

2020	2021
Despesa com cobrança extrajudicial	331.131
Despesa com cobrança judicial	43.341
Despesa com contencioso passivo	34.097
Despesa com gestão de cobrança	390
Despesa de taxa de liquidação	91.638
Total	500.597

2020	2021
Despesa com contabilidade e auditoria	974.256
Serviços prestados por terceiros	238.550
Despesas com comunicação/telefonia	182.204
Assessoria jurídica	95.829
Assessoria de recursos humanos	202.897
Despesa com informática	257.454
Direito de uso	410.760
Outras despesas administrativas	227.130
Total	2.589.080

2020	2021
Despesas com ocupação	115.378
Depreciação e amortização	1.386.202
Tributárias	109.949
Outras Despesas	64.702
Total	1.676.231

Relatório dos auditores independentes sobre as demonstrações financeiras individuais e consolidadas

Aos Acionistas e Conselho de Administração da RCB Investimentos S.A. São Paulo-SP - **Opinião:** Examinamos as demonstrações financeiras individuais e consolidadas da RCB Investimentos S.A. ("RCB Investimentos"), identificadas como controladora e consolidada, respectivamente, que compreendem o balanço patrimonial em 31 de dezembro de 2021 e as respectivas demonstrações do resultado, do resultado abrangente, das mutações do patrimônio líquido e dos fluxos de caixa para o exercício findo nessa data, bem como as correspondentes notas explicativas, compreendendo as políticas contábeis significativas e outras informações elucidativas. Em nossa opinião, as demonstrações financeiras individuais e consolidadas acima referidas apresentam adequadamente, em todos os aspectos relevantes, a posição patrimonial e financeira, individual e consolidada, da RCB Investimentos em 31 de dezembro de 2021, o desempenho individual e consolidado de suas operações e os seus respectivos fluxos de caixa individuais e consolidados para o exercício findo nessa data, de acordo com as práticas contábeis adotadas no Brasil. **Base para opinião:** Nossa auditoria foi conduzida de acordo com as normas brasileiras e internacionais de auditoria. Nossas responsabilidades, em conformidade com tais normas, estão descritas na seção a seguir intitulada "Responsabilidades dos auditores pela auditoria das demonstrações financeiras individuais e consolidadas". Somos independentes em relação à RCB Investimentos e suas controladas, de acordo com os princípios éticos relevantes previstos no Código de Ética Profissional do Contador e nas normas profissionais emitidas pelo Conselho Federal de Contabilidade, e cumprimos com as demais responsabilidades éticas de acordo com essas normas. Acreditamos que a evidência de auditoria obtida é suficiente e apropriada para fundamentar nossa opinião. **Responsabilidades da administração pelas demonstrações financeiras individuais e consolidadas:** A administração é responsável pela elaboração e adequada apresentação das demonstrações financeiras individuais e consolidadas de acordo com as práticas contábeis adotadas no Brasil e pelos controles internos que ela determinou como necessários para permitir a elaboração de demonstrações financeiras livres de distorção relevante, independentemente se causada por fraude ou erro. Na elaboração das demonstrações

financeiras individuais e consolidadas, a administração é responsável pela avaliação da capacidade da RCB Investimentos continuar operando, divulgando, quando aplicável, os assuntos relacionados com a sua continuidade operacional e o uso dessa base contábil na elaboração das demonstrações financeiras, a não ser que a administração pretenda liquidar a RCB Investimentos ou cessar suas operações, ou não tenha nenhuma alternativa realista para evitar o encerramento das operações. Os responsáveis pela governança da RCB Investimentos e suas controladas são aqueles com responsabilidade pela supervisão do processo de elaboração das demonstrações financeiras. **Responsabilidades dos auditores pela auditoria das demonstrações financeiras individuais e consolidadas:** Nossos objetivos são obter segurança razoável de que as demonstrações financeiras individuais e consolidadas, tomadas em conjunto, estão livres de distorção relevante, independentemente se causada por fraude ou erro, e emitir relatório de auditoria contendo nossa opinião. Segurança razoável é um alto nível de segurança, mas não uma garantia de que a auditoria realizada de acordo com as normas brasileiras e internacionais de auditoria sempre detectam as eventuais distorções relevantes existentes. As distorções podem ser decorrentes de fraude ou erro e são consideradas relevantes quando, individualmente ou em conjunto, possam influenciar, dentro de uma perspectiva razoável, as decisões econômicas dos usuários tomadas com base nas referidas demonstrações financeiras. Como parte da auditoria realizada de acordo com as normas brasileiras e internacionais de auditoria, exercemos julgamento profissional e mantemos ceticismo profissional ao longo da auditoria. Além disso: - Identificamos e avaliamos os riscos de distorção relevante nas demonstrações financeiras individuais e consolidadas, independentemente se causada por fraude ou erro, planejamos e executamos procedimentos de auditoria em resposta a tais riscos, bem como obtemos evidência de auditoria apropriada e suficiente para fundamentar nossa opinião. O risco de não detecção de distorção relevante resultante de fraude é maior do que o proveniente de erro, já que a fraude pode envolver o ato de burlar os controles internos, conluio, falsificação, omissão ou representações falsas intencionais. - Obtemos entendimento dos controles internos relevantes para a auditoria

34. Resultado financeiro líquido	2020	2021		
Receitas financeiras	Consolidado	Controladora	Consolidado	Controladora
Rendimentos de aplicação em renda fixa	592.238	50.363	1.887.088	284.396
Outras receitas financeiras	12.986	8.503	15.167	10.971
Total	605.225	58.866	1.902.255	295.367

2020	2021			
Despesas financeiras	Consolidado	Controladora	Consolidado	Controladora
Tariffas bancárias	(9.611)	(2.940)	(16.547)	(2.857)
Juros s/ arrendamento	(245.583)	(49.588)	(350.132)	(53.601)
Juros passivos	(201)	(2)	(348)	(62)
Outras despesas financeiras	(7.124)	(3.146)	(15.979)	(13.758)
Total	(262.519)	(55.676)	(383.006)	(70.277)

35. Outras Receitas	2020	2021		
Consolidado	Controladora	Consolidado	Controladora	
Reembolso de Despesa dos clientes - aluguel	405.346	-	926.499	-
Reembolso de Aluguel entre companhias do mesmo Grupo	-	700.859	-	526.760
Outras Receitas	-	-	5	-
Total	405.346	700.859	926.504	526.760

36. Imposto de Renda e Contribuição Social	2020	2021		
Impostos conforme legislação vigente	Consolidado	Controladora	Consolidado	Controladora
Imposto de renda pessoa jurídica - 15%	3.558.089	-	6.003.025	-
Imposto de renda pessoa jurídica adicional - 10%	2.337.021	-	3.996.164	-
Contribuição social sobre o lucro líquido - 9%	2.146.519	-	3.639.747	-
Total	8.041.629	-	13.638.935	-

37. Partes relacionadas	2020	2021
Despesas dos exercícios	8.041.629	-
Provisão sobre receitas financeiras a realizar	20.748	-
Total	8.062.377	-

38. Contingências: A Companhia e suas controladas, no curso normal de suas atividades, estão sujeitas a processos judiciais de natureza tributária, trabalhista e cível. A Administração define um modelo próprio de constituição de provisão para contingências perdas jurídicas. Este modelo consiste em provisionar o valor esperado de condenações a serem pagas para todas as ações judiciais movidas por terceiros e de responsabilidade da Companhia e suas controladas, com base histórica no risco de perda de cada ação e o valor médio da condenação por ação. A Companhia possui o valor de provisão para contingência judicial no montante de R\$ 3.589, conforme nota explicativa nº 19 ("Outras provisões").

RCB Investimentos S.A.	Ativo / (Passivo)	Receitas / (Despesas)
	2020	2021
Itapeva Recuperação de Créditos Ltda.		
Outros créditos	68.866	53.948
Outros débitos	(9.317)	(9.295)
Serviço de Cobrança	-	(265.743)
RCB Portfólios Ltda.		
Outros créditos	32.301	35.697
Total	91.850	80.349

39. Gerenciamento de Risco: Devido a natureza de suas operações, a Companhia e suas controladas estão expostas ao risco de crédito, liquidez, mercado e risco operacional, que pode afetar de forma substancial seus objetivos estratégicos. O gerenciamento de riscos é suportado por metodologias, políticas e procedimentos que definem diretrizes para identificar, avaliar e mitigar os principais riscos e, assim, proporcionar suporte às áreas de negócio e planejamento. Entre as principais estratégias de gerenciamento de risco estão: análise swot anual, avaliação operacional trimestral, análise de liquidez (capex), ajuste periódico de provisões e implementação de política de privacidade aderente a LGPD (Lei geral de proteção de dados pessoais). **40. Eventos subsequentes:** Em 09 de Fevereiro de 2022 a Empresa aprovou a distribuição de dividendos no valor de R\$ 25.000.000, emissão de novas ações, em função do Plano de Outorga de Opção de Compra de Ações (Plano SOP), e o exercício das Opção de Ações e imediata recompra pela Companhia das ações exercidas.

2021	2021
Provisões para contingências jurídicas (a)	86.321
Total	86.321

2020	2021	
Primeira Instância Indenizatória	101	
Revisional	6	
Segunda Instância Indenizatória	17	
(-) Reembolso do Cedente	-	
Provisão Total	20.965	
Controladora	2021	
Ações	Perda Média	Provisão
Primeira Instância Indenizatória	2	4.102
Revisional	6	1.221
Provisão Total	8.201	3.589

39. Gerenciamento de Risco: Devido a natureza de suas operações, a Companhia e suas controladas estão expostas ao risco de crédito, liquidez, mercado e risco operacional, que pode afetar de forma substancial seus objetivos estratégicos. O gerenciamento de riscos é suportado por metodologias, políticas e procedimentos que definem diretrizes para identificar, avaliar e mitigar os principais riscos e, assim, proporcionar suporte às áreas de negócio e planejamento. Entre as principais estratégias de gerenciamento de risco estão: análise swot anual, avaliação operacional trimestral, análise de liquidez (capex), ajuste periódico de provisões e implementação de política de privacidade aderente a LGPD (Lei geral de proteção de dados pessoais). **40. Eventos subsequentes:** Em 09 de Fevereiro de 2022 a Empresa aprovou a distribuição de dividendos no valor de R\$ 25.000.000, emissão de novas ações, em função do Plano de Outorga de Opção de Compra de Ações (Plano SOP), e o exercício das Opção de Ações e imediata recompra pela Companhia das ações exercidas.

Diretoria
Alexandre do Rosário Nobre - Sócio-diretor
Antonio Carvalho Moraes Junior - Contador - CRC Nº 047683-O-4

KPMG KPMG Auditores Independentes Ltda. Gustavo Mendes Bonini
CRC 2SP-028567/F Contador CRC 1SP296875/O-4

>>>Continuação...

5. Outras exigibilidades	Controladora		Consolidado	
	31/12/2021	31/12/2020	31/12/2021	31/12/2020
Controladas				
Profinish (ix)	-	5	-	-
Controladas em conjunto				
Perfilor (ix)	192	38	192	38
	<u>192</u>	<u>43</u>	<u>192</u>	<u>38</u>
5. Adiantamentos a fornecedores				
Controladas				
Alukroma (x)	-	2.070	-	-
6. Remunerações a pagar aos administradores				
Controladora e consolidado				
Remuneração a pagar aos administradores (xi)			147	149
(i) Saldos a receber referentes a operações de venda de produtos e prestação de serviços de industrialização realizados pela Companhia para suas controladas e controladas em conjunto. (ii) Saldos a receber referentes a operações de venda de produtos e prestação de serviços de industrialização realizados pela Companhia para a empresa Marko Sistemas Metálicos de Construção Ltda, que possui como sócios a conselheira administrativa Flávia de Almeida Borges e o acionista Carlos Alberto de Almeida Borges. (iii) Saldos a receber referentes a contratos de aluguel e de serviços administrativos realizados pela Companhia para suas controladas e controladas em conjunto. (iv) Saldos a receber referente a contrato de mútuo financeiro celebrado entre a controladora e sua controlada Alukroma. (v) Saldos a pagar referentes a aquisição de produtos químicos da controlada em conjunto Profinish. (vi) Saldos referentes a aquisição de matéria-prima da controlada em conjunto Wolverine/Tekno. (vii) Saldos referentes a aquisição de produtos fabricados pela controlada em conjunto Perfilor. (viii) Saldos a pagar referentes a serviços advocatícios prestados pela Sociedade Albino de Advogados, relativo ao mandato de segurança visando a exclusão do ICMS da base de cálculo do PIS e COFINS. Possui como quotista o conselheiro administrativo Fernando Antonio Albino de Oliveira. (ix) Saldos referentes a materiais recebidos para industrialização de suas controladas e controladas em conjunto; (x) Adiantamento a fornecedores efetuado pela Companhia à sua controlada Alukroma, para aquisição de bobinas de alumínio; (xi) Os saldos a pagar aos administradores (Honorários) estão registrados no balanço patrimonial do exercício findo em 31 de dezembro de 2021 e 31 de dezembro de 2020, na rubrica de Obrigações Sociais e Trabalhistas.				
b. Transações com partes relacionadas:				
1. Venda líquida de produtos e serviços				
Controladora				
Controlado				
Controladas				
Profinish	-	155	-	-
Alukroma	8.191	1.790	-	-
	<u>8.191</u>	<u>1.945</u>		
Controladas em conjunto				
Wolverine/Tekno	1.868	1.199	1.868	1.199
Perfilor	23.402	17.380	23.402	17.380
	<u>25.270</u>	<u>18.579</u>	<u>25.270</u>	<u>18.579</u>
Outras partes relacionadas				
Marko Sistemas Metálicos	1.996	-	1.996	-
Guilherme Luiz do Val	7	-	7	-
Guilherme Madeira do Val	-	-	-	-
	<u>35.464</u>	<u>20.524</u>	<u>27.273</u>	<u>18.581</u>
2. Outras receitas operacionais				
Controladas				
Aluguéis e condomínios (xii)	21	51	-	-
Serviços compartilhados (xiii)	78	112	-	-
	<u>99</u>	<u>163</u>		
Controladas em conjunto				
Aluguéis e condomínios (xii)	163	172	163	172
Serviços compartilhados (xiii)	294	280	294	280
	<u>457</u>	<u>452</u>	<u>457</u>	<u>452</u>
	<u>556</u>	<u>615</u>	<u>457</u>	<u>452</u>
3. Compra de produtos e serviços, líquido de impostos				
Controladora				
Controlado				
Controladas				
Profinish	1.639	1.818	-	-
Alukroma	7.192	30	-	-
	<u>8.831</u>	<u>1.848</u>		
Controladas em conjunto				
Wolverine/Tekno	-	106	2	106
Perfilor	22	145	22	145
	<u>22</u>	<u>251</u>	<u>24</u>	<u>251</u>
Outras partes relacionadas				
Albino Advogados (xiv)	954	22	954	22
	<u>9.807</u>	<u>2.121</u>	<u>978</u>	<u>273</u>
4. Venda de ativo imobilizado				
Controladora				
Controlado				
Controladas				
Alukroma	2	-	-	-
Outras partes relacionadas				
Guilherme Luiz do Val	14	-	14	-
	<u>16</u>	<u>-</u>	<u>14</u>	<u>-</u>
6. Compra de ativo imobilizado				
Controladora				
Controlado				
Controladas				
Profinish	32	-	-	-
	<u>32</u>	<u>-</u>	<u>-</u>	<u>-</u>
7. Receita de mútuos financeiros				
Controladora				
Controlado				
Controladas				
Alukroma	44	-	31	-
	<u>44</u>	<u>-</u>	<u>31</u>	<u>-</u>
(xii) Contratos de aluguel de imóveis: Celebrado com a controlada Profinish e com as controladas em conjunto Wolverine/Tekno e Perfilor, com prazo de vigência de 12 meses, reajustado anualmente pelo IGP-M - FVG. (xiii) Contratos de prestação de serviços administrativos: Referem-se aos ratelios das despesas administrativas diversas para a controlada Profinish e para a controlada em conjunto Wolverine/Tekno, com prazo de vigência indeterminado, reajustável nas mesmas datas e pelos mesmos índices de aumentos concedidos pela controladora a seus funcionários. (xiv) Contratos de prestação de serviços advocatícios: Refere-se a serviços advocatícios prestados pela Sociedade Albino de Advogados, relativos aos processos judiciais visando a exclusão do ICMS da base de cálculo do PIS e COFINS. Possui como quotista o conselheiro administrativo Fernando Antonio Albino de Oliveira.				
c. Remuneração dos administradores				
C.1. Remuneração dos administradores:				
Honorários do conselho de administração e fiscal	1.101	1.054		
Honorários da diretoria estatutária	1.576	1.554		
	<u>2.677</u>	<u>2.608</u>		
Outras remunerações:				
Benefícios (Seguro de vida, plano de saúde, previdência privada e veículos)	181	210		
Encargos sociais (FGTS e INSS)	657	644		
	<u>838</u>	<u>854</u>		
	<u>3.515</u>	<u>3.462</u>		
Controladora e consolidado				
C.2. Remuneração do pessoal chave:				
Salários	502	421		
Outras remunerações:				
Benefícios e encargos sociais (Seguro de vida, plano de saúde, previdência privada, veículos, FGTS e INSS)	224	202		
	<u>726</u>	<u>623</u>		
Controladora e consolidado				
C.3. Participações estatutárias				
290	323			
A Companhia não possui outros benefícios ou obrigações pós-emprego de longo prazo, exceto os detalhados nas notas explicativas nº 29 e 30. Os benefícios de curto prazo para a diretoria executiva são os mesmos dos demais funcionários. De acordo com a legislação societária brasileira e com o Estatuto Social da Companhia, é responsabilidade dos acionistas fixar e aprovar em Assembleia Geral Ordinária o montante global da remuneração anual dos administradores. Para o exercício findo em 31 de Dezembro de 2021 foi aprovado o limite máximo de remuneração global para os administradores no montante de R\$ 2.933, já inclusos os benefícios. Os encargos sociais e a remuneração do pessoal chave não fazem parte do montante global da remuneração anual dos administradores.				

>>>Continuação...

>>>Continuação...

Table with columns: 12. Intangível, Custos do intangível bruto, Controladora, Consolidado, Amortização acumulada, Intangível líquido. Rows include Saldo em 1º de janeiro de 2020, Adições, Transferências, Saldo em 31 de dezembro de 2020, Saldo em 31 de dezembro de 2021, and Amortização acumulada.

Table with columns: 13. Fornecedores, Controladora, Consolidado, No País, No exterior, Partes Relacionadas (Nota 9). Rows include Saldo em 31 de dezembro de 2020 and Saldo em 31 de dezembro de 2021.

Table with columns: 14. Obrigações sociais e trabalhistas, Obrigações sociais, Obrigações trabalhistas, Controladora, Consolidado. Rows include INSS, FGTS, Outros, Provisão de férias e encargos, Participação nos lucros e resultados, Salários, Provisão para indenizações rescisórias, Remuneração de administradores, Acordos trabalhistas, IRRF sobre salários.

Table with columns: 15. Empréstimos e financiamentos, Banco ou Instituição Financeira, Moeda de captação, Taxa de juros, Última data vencimento, Controladora, Consolidado, Circulante, Não circulante. Rows list various financial institutions like Bradesco, HP financial, BB leasing, and Banco Itaú.

(i) Empréstimo de capital de giro adquirido pela Companhia, sem cláusulas restritivas. (ii) Arrendamento mercantil referente a aquisição de equipamentos de informática, com encargos financeiros pré-fixados a taxa de 1,38% ao mês reconhecidos de forma pro rata.

(iii) Arrendamento mercantil referente a aquisição de equipamentos de informática, com encargos financeiros pré-fixados a taxa de 1,06% ao mês reconhecidos de forma pro rata. (iv) Arrendamento mercantil referente a aquisição de equipamentos de informática, com encargos financeiros pré-fixados a taxa de 1,03% ao mês reconhecidos de forma pro rata.

(v) Financiamentos FINIMP em moeda estrangeira, adquiridos pela Companhia, para importação de matéria prima, utilizando direitos creditórios de contas a receber de clientes como garantia da operação. Foram adquiridos contratos a termo de compra de dólar nos mesmos valores e vencimentos da operação para fins de proteção de eventuais oscilações da moeda.

(vi) Financiamento FINIMP em moeda estrangeira, adquirido pela controladora Alukroma para importação de matéria prima, utilizando direitos creditórios de contas a receber de clientes como garantia da operação. Foram adquiridos contratos a termo de compra de dólar nos mesmos valores e vencimentos da operação para fins de proteção de eventuais oscilações da moeda.

(vii) Financiamento FINAME adquirido pela Companhia para aquisição de máquinas e equipamentos, sem cláusulas restritivas, garantido pelo bem objeto do financiamento. (viii) Empréstimo Internacional em moeda estrangeira (operação 4131), adquirido pela Companhia para pagamento de despesas aduaneiras e nacionalização de importações de matéria-prima, utilizando direitos creditórios de contas a receber de clientes como garantia da operação.

Foi adquirido um contrato a termo de compra de Euro no mesmo valor e vencimento da operação para fins de proteção de eventuais oscilações da moeda.

Table with columns: Controladora, Consolidado, Saldo em 1º de janeiro de 2020, Saldo em 31 de dezembro de 2020, Saldo em 31 de dezembro de 2021. Rows include Saldo inicial, Captação, Juros provisionados, Amortização, Juros pagos, Saldo Final, Circulante (Nota 15.a), Não circulante (Nota 15.a).

Abaixo são apresentados os valores contábeis dos passivos de arrendamento (incluídos em empréstimos e financiamentos - Nota 15.a) e as movimentações durante o exercício:

Table with columns: Controladora, Consolidado, Saldo em 1º de janeiro de 2020, Saldo em 31 de dezembro de 2020, Saldo em 31 de dezembro de 2021. Rows include Saldo inicial, Captação, Juros provisionados, Amortização, Juros pagos, Saldo Final, Circulante (Nota 15.a), Não circulante (Nota 15.a).

Table with columns: Controladora, Traba-Depósitos Sub-Tribu-Depósitos Sub-Total, Hlistas Judiciais total tárias Judiciais total Total. Rows include Saldos em 1º de janeiro de 2020, Saldos em 31 de dezembro de 2020, Saldos em 31 de dezembro de 2021, Saldo em 31 de dezembro de 2020, Saldo em 31 de dezembro de 2021, Saldo em 31 de dezembro de 2020, Saldo em 31 de dezembro de 2021, Saldo em 31 de dezembro de 2020, Saldo em 31 de dezembro de 2021.

Table with columns: Controladora, Traba-Depósitos Sub-Tribu-Depósitos Sub-Total, Hlistas Judiciais total tárias Judiciais total Total. Rows include Saldos em 1º de janeiro de 2020, Saldos em 31 de dezembro de 2020, Saldos em 31 de dezembro de 2021, Saldo em 31 de dezembro de 2020, Saldo em 31 de dezembro de 2021, Saldo em 31 de dezembro de 2020, Saldo em 31 de dezembro de 2021, Saldo em 31 de dezembro de 2020, Saldo em 31 de dezembro de 2021.

Table with columns: Controladora, Traba-Depósitos Sub-Tribu-Depósitos Sub-Total, Hlistas Judiciais total tárias Judiciais total Total. Rows include Saldos em 1º de janeiro de 2020, Saldos em 31 de dezembro de 2020, Saldos em 31 de dezembro de 2021, Saldo em 31 de dezembro de 2020, Saldo em 31 de dezembro de 2021, Saldo em 31 de dezembro de 2020, Saldo em 31 de dezembro de 2021, Saldo em 31 de dezembro de 2020, Saldo em 31 de dezembro de 2021.

Existem outros processos trabalhistas e tributários avaliados pelos assessores jurídicos como sendo de risco possível de perda no montante de R\$ 4.103 na controladora e consolidado (R\$4.343 na controladora e consolidado em 31 de dezembro de 2020), para os quais nenhuma provisão foi constituída, tendo em vista que as práticas contábeis adotadas no Brasil e as IFRS não requerem sua contabilização.

18. Patrimônio Líquido: a. Capital social: Em 31 de dezembro de 2021 e 31 de dezembro de 2020, o capital social integralizado no montante de R\$ 177.000 estava representado por 2.947.810 ações, sem valor nominal, sendo 1.360.709 ações preferenciais e 1.587.101 ordinárias. As ações preferenciais têm participação nos dividendos em igualdade de condições com as ações ordinárias, sendo garantida a prioridade na percepção de um dividendo anual, não cumulativo, de 3% sobre o valor do patrimônio líquido da ação e direito de serem incluídas em oferta pública de alienação de controle, nas condições previstas no artigo 254 - A da Lei nº 6.404/76.

b. Reserva de retenção lucros: Foi aprovado em Assembleia Geral dos Acionistas, realizada em 29 de abril de 2021, a retenção da parcela de R\$ 6.683 remanescente do lucro líquido ajustado do exercício de 2020. A destinação final da parcela de R\$ 17.511 remanescente do lucro líquido ajustado do exercício de 2021, será deliberada pela Assembleia Geral dos Acionistas.

A Administração irá propor a retenção do lucro para investimento conforme orçamento de capital, em conformidade com o artigo 193 da Lei nº 6.404/76. Em 31 de dezembro de 2021, o saldo de Retenção de lucros é de R\$ 25.665 (R\$ 8.154 em 31 de dezembro de 2020). c. Reserva legal: Constituída mediante a apropriação de 5% do lucro líquido ajustado do exercício, após a compensação dos prejuízos acumulados e da realização do custo atribuído, até o montante correspondente a 20% do capital social, em conformidade com o artigo 193 da Lei nº 6.404/76.

Em 31 de dezembro de 2021, o saldo de Reserva legal é de R\$ 4.078 (R\$ 759 em 31 de dezembro de 2020). d. Reservas de incentivos fiscais de controlada: Saldo composto pela reserva de incentivos fiscais reflexa da controlada Alukroma, no montante de R\$ 1.450. e. Reserva de lucros a realizar: A Administração registrou reserva de lucros a realizar no montante de R\$ 28.438, referente ao exercício findo em 31 de dezembro de 2021, a qual será submetida para referendo da Assembleia Geral dos acionistas.

f. Juros sobre o capital próprio: Em 13 de dezembro de 2021, a Companhia aprovou crédito a título de remuneração do capital próprio no montante de R\$ 8.993, a razão de R\$ 3,05 por ação ordinária e preferencial (valor bruto) e R\$ 2,59 (valor líquido), com data de pagamento a ser definida na próxima Assembleia Geral. A Administração da Companhia irá propor à Assembleia Geral dos acionistas que a parcela líquida desses juros do capital próprio, na importância de R\$ 7.647, seja atribuída aos dividendos mínimos obrigatórios, de acordo com o previsto no parágrafo 7, art.9º da Lei nº 9.249/95. Em 29 de dezembro de 2020, a Companhia aprovou crédito a título de remuneração do capital próprio no montante de R\$ 2.118, a razão de R\$ 1,55 por ação preferencial (valor bruto) e R\$ 1,32 (valor líquido), pago aos acionistas em 28 de junho de 2021.

g. Destinação do lucro do exercício: O estatuto da Companhia, nos parágrafos 2º a 4º do seu artigo 33, prevê que o Lucro Líquido do Exercício deve ser destinado da seguinte forma: "Parágrafo 2º: Do lucro líquido do exercício, após deduzida a participação a que se refere o Artigo 20, destinam-se 5% (Cinco por cento) para a constituição da reserva legal, até que esta alcance o limite previsto em lei. Parágrafo 3º: Do saldo remanescente, ajustado consoante o disposto no Artigo 202 da Lei 6.404 de 15/12/76, será destinada a importância necessária ao pagamento do dividendo assegurado aos acionistas preferenciais, na forma de Artigo 8, inciso "a" e ao pagamento dos dividendos não prioritários a todos os acionistas, ficando estabelecido que, no mínimo, 25% (Vinte e cinco por cento) do saldo de que trata este Parágrafo serão obrigatoriamente destinados à distribuição aos acionistas, como dividendo. Parágrafo 4º: Após o cumprimento do estabelecido nos Parágrafos anteriores e permanecendo saldo de lucros, este ficará à disposição da Assembleia Geral, que lhe dará a destinação que mais lhe convier." Nestes termos, segue o demonstrativo de apuração do Lucro Líquido Ajustado e dos Dividendos a serem distribuídos:

Table with columns: 2021, 2020. Rows include Lucro líquido do exercício, Efeito da realização do custo atribuído (deemed cost), Lucro líquido ajustado, Reserva legal (5%) sobre o lucro líquido ajustado, Base de cálculo para os dividendos mínimos obrigatórios, Dividendos mínimos obrigatórios (25%), (=) Juros sobre o capital próprio líquido creditados no exercício, (=) Dividendos mínimos obrigatórios a creditar, A proposta a ser analisada pela Assembleia é para que os Dividendos Mínimos Obrigatórios (25%), no valor de R\$ 15.765, sejam distribuídos da seguinte maneira: R\$ 7.647, como Juros sobre o Capital Próprio líquido a ser atribuído aos dividendos mínimos obrigatórios, às ações ordinárias e preferenciais, a razão de R\$ 2,59 por ação, conforme item "g" acima; e R\$ 8.118, à razão de R\$ 2,75 por ação preferencial e ordinária. h. Ajuste de avaliação patrimonial: O saldo de R\$ 1.179 em 31 de dezembro de 2021 (R\$ 1.491 em 31 de dezembro de 2020) é composto pelo ajuste de custo atribuído ao imóvel registrado em 1º de janeiro de 2009, deduzido do imposto de renda e da contribuição social diferidos passivos. i. Outros resultados abrangentes: O saldo de perda de R\$ 212 em 31 de dezembro de 2021 (R\$ 779 em 31 de dezembro de 2020) é composto pelas perdas atuariais de provisões pós-emprego e para aposentadoria compulsória. 24. Lucro básico e diluído por ação: O resultado básico por ação foi calculado com base no resultado atribuído aos acionistas da Companhia no exercício findo em 31 de dezembro de 2021 e a respectiva quantidade média ponderada de >>>Continuação...

>>>Continuação...

conclusões estão fundamentadas nas evidências de auditoria obtidas até a data de nosso relatório. Todavia, eventos ou condições futuras podem levar a Companhia a não mais se manter em continuidade operacional. • Avaliamos a apresentação geral, a estrutura e o conteúdo das demonstrações financeiras, inclusive as divulgações e se as demonstrações financeiras individuais e consolidadas representam as correspondentes transações e os eventos de maneira compatível com o objetivo de apresentação adequada. Comunicamo-nos com os responsáveis pela governança a respeito, entre outros aspectos, do alcance e da época dos trabalhos de auditoria planejados e das constatações significativas de auditoria, inclusive as deficiências significativas nos controles internos que eventualmente tenham sido identificadas durante

Relatório dos auditores independentes sobre as demonstrações financeiras

nosso trabalho. Fornecemos também aos responsáveis pela governança declaração de que cumprimos com as exigências éticas relevantes, incluindo os requisitos aplicáveis de independência, e comunicamos todos os eventuais relacionamentos ou assuntos que poderiam afetar, consideravelmente, nossa independência, incluindo, quando aplicável, as respectivas salvaguardas. Dos assuntos que foram objeto de comunicação com os responsáveis pela governança, determinamos aqueles que foram considerados como mais significativos na auditoria das demonstrações financeiras do exercício corrente e que, dessa maneira, constituem os principais assuntos de auditoria. Descrevemos esses assuntos em nosso relatório de auditoria, a menos que lei ou regulamento tenha proibido divulgação pública do assunto, ou quando, em cir-

constâncias extremamente raras, determinarmos que o assunto não deve ser comunicado em nosso relatório porque as consequências adversas de tal comunicação podem, dentro de uma perspectiva razoável, superar os benefícios da comunicação para o interesse público.



ERNST & YOUNG
Auditores Independentes S.S.
CRC-2SP034519/O-6

Campinas, 22 de março de 2022.

Marcos Roberto Sponchiado
CRC-1SP175536/O-5

Ásia: bolsas fecham em baixa, com perdas em NY e antes de reuniões sobre Ucrânia

O índice DXY, que mede o dólar ante uma cesta de moedas fortes, terminou o dia em alta, em uma sessão marcada pelo mercado mais avesso ao risco, com o petróleo em forte alta. Além disso, investidores estiveram de olho em comentários de dirigentes do Federal Reserve (Fed, o banco central norte-americano). Nos últimos dias, autoridades da instituição adotaram um tom mais hawkish para a perspectiva da política monetária.

No fim da tarde em Nova York, o dólar subia a 121,15 ienes, o euro caía a US\$ 1,1009 e a libra tinha queda a US\$ 1,3207. O DXY subiu 0,13%, a 98,622 pontos.

Na madrugada, o DXY operava perto da estabilidade, ganhando força ao longo do dia à medida que a demanda por ativos considerados mais seguros aumentou, após o petróleo reagir em forte alta a relatos de que um oleoduto russo foi danificado por uma tempestade. Investidores também acompanharam comentários de dirigentes do Fed.

Presidente da distrital de São Francisco, Mary Daly, afirmou que o BC está preparado para fazer o necessário para garantir a estabilidade de preços. Segundo ela, os dados vão dizer o quanto de aperto monetário é necessário nos Estados Unidos, mas tudo está “na mesa”, inclusi-

ve aumentar os juros em 50 pontos-base. Já o presidente de St. Louis, James Bullard, disse ser necessário pensar “mais amplamente” sobre o aperto monetário nos Estados Unidos e pontuou haver riscos caso este tenha ritmo “devagar demais”.

Para a Western Union, o dólar se manteve mais forte hoje à medida que os mercados continuaram a absorver as perspectivas cada vez mais agressivas do Fed.

Já o ING destaca que os mercados encontram conforto com suas expectativas sobre a taxa terminal do Fed, que atualmente está em torno de 2,75%, mas pode em breve chegar a 3,00%.

Isto é Dinheiro

Taxas de juros operam estáveis após RTI e em meio à queda de dólar e petróleo

Os juros futuros operam perto da estabilidade em toda a curva, em meio ao recuo do dólar e do petróleo, e mostrando efeito limitado da leitura do Relatório Trimestral de Inflação (RTI). A Renascença DTVM destaca, em nota, “a alta sensibilidade do modelo do BC em relação ao petróleo” e o box que trata do “repasso do preço do petróleo em reais para a inflação e mensuração de riscos”.

O BC afirma ainda que a principal pressão de inflação no próximo trimestre será de combustíveis e que os alimentos devem ter alta importante com guerra na

Ucrânia e clima extremo. As atenções agora estarão na coletiva com o presidente do Banco Central, Roberto Campos Neto, sobre o documento, e do leilão de LTN e NTN-F do Tesouro, ambos às 11h.

Às 9h10 desta quinta-feira, a taxa do contrato de depósito interfinanceiro (DI) para janeiro de 2023 estava em 12,960%, de 12,982% no ajuste de ontem. O vencimento para janeiro de 2024 exibiu taxa de 12,63%, de 12,64%, e o para janeiro de 2025 estava em 12,05%, de 12,06%. Já o DI para janeiro de 2027 recuava para 11,81%, de 11,85% no ajuste anterior.

Isto é Dinheiro

Na guerra ou na propina, ouro é visto como um ativo seguro; mas vale investir agora?



O ouro voltou a ganhar destaque no Brasil com a declaração de um prefeito do Maranhão que afirmou ter recebido pedido de propina do pastor Ailton Moura, que integraria um gabinete paralelo no Ministério da Educação (MEC). Teria sido pedido 1 kg de ouro em troca da liberação de recursos públicos à construção de escolas.

Com o início da invasão russa sobre a Ucrânia, o ouro também foi bastante citado na imprensa especializada pelo aumento nos investimentos, já que se trata de um ativo mais seguro diante das incertezas que o conflito traz às economias mundiais.

A B3, que oferece diversos contratos financeiros que acompanham o valor do ouro no mercado internacional, diz que a cotação do ouro “reflete as expectativas do merca-

do internacional atreladas ao mercado interno e à variação do dólar. O valor deste metal está mais relacionado com a aversão e tomada de risco do que com as dinâmicas da oferta e da procura”.

O ouro é considerado uma reserva de valor durável: embora apresente uma volatilidade relativamente mais baixa do que outros ativos, ele não desvaloriza, é finito e escasso, possui liquidez internacional e é aceito como garantia em negociações de outros ativos.

Apesar da segurança e ter valorizado mais de 250% na década passada, quem investiu recentemente em ouro pensando em uma valorização com a guerra na Ucrânia ainda não teve retorno.

“O ouro, tradicionalmente, é uma reserva de valor, mas ele tem velocidade nem sempre condizente com o humor dos investimentos. O

ouro se valorizou muito pouco em relação a outros momentos de tensão no mundo (em comparação à Ucrânia). Um dos motivos a essa pequena variação é que durante anos a Rússia fez uma reserva de US\$ 150 bilhões em ouro e pode começar a vender sua reserva para cobrir as despesas de guerra, o que pode impactar no preço do metal”, explica Vinicius Machado, economista e gestor de investimentos da Comissão de Valores Mobiliários (CVM).

Machado explica que, no Brasil, o ouro é negociado em grama: atualmente R\$ 310. Ou seja: a propina de 1 kg de ouro que teria sido pedida no MEC valeria R\$ 310 mil. A B3 contrato padrão de ouro, que corresponde a um lote de 250 g de 24 quilates, que representa pureza de 99,99%.

Isto é Dinheiro

Data Mercantil

A melhor opção para sua empresa

Faça um orçamento conosco:

comercial@datamercantil.com.br

Negócios

Google testa smartphones para medir batimento cardíaco e fazer imagem de globo ocular



O Google anunciou nesta quinta-feira planos para uso de smartphones no monitoramento de saúde, com possível uso de sons cardíacos e imagens do globo ocular para ajudar pessoas a identificarem problemas de saúde em casa.

A empresa da Alphabet está analisando se o microfone embutido dos smartphones pode detectar batimentos cardíacos e ruídos quando colocado sobre o peito, disse o chefe de inteligência artificial em saúde, Greg Corrado. As leituras podem permitir a detecção precoce de distúrbios das válvulas cardíacas, disse ele.

“Não está no nível de diagnóstico, mas no nível de saber se há um risco ele-

vado”, disse Corrado, observando que ainda há dúvidas sobre a precisão.

A pesquisa ocular está focada na detecção de doenças, como as ligadas ao diabetes, a partir de fotos. O Google disse ter obtido “resultados promissores iniciais” usando câmeras de mesa em clínicas e agora examinará se as fotos de smartphones também podem funcionar.

Corrado disse que sua equipe viu “um futuro em que as pessoas, com a ajuda de seus médicos, podem entender melhor e tomar decisões sobre as condições de saúde de sua própria casa”.

O Google também quer testar se seu software de inteligência artificial pode analisar exames de ultrassom feitos por técnicos menos

qualificados, desde que sigam um padrão definido. A tecnologia pode resolver a escassez de trabalhadores mais qualificados e permitir que familiares sejam avaliados em casa.

Embora o Google tenha procurado há muito tempo trazer sua experiência técnica para a área de saúde, disse pouco sobre se os esforços estão gerando receita ou uso significativo.

Corrado disse que o lançamento de recursos é “um passo importante” e a adoção levaria tempo.

“Quando você pensa em respiração e frequência cardíaca, qualquer que seja o nível de adoção que vemos hoje apenas arranha a superfície”, disse ele.

Reuters

Acionistas da Toshiba rejeitam planos rivais para futuro do grupo

Os acionistas da Toshiba votaram nesta quinta-feira contra propostas concorrentes sobre o futuro do conglomerado japonês, rejeitando uma apresentada pela administração da empresa e outra apoiada por acionistas ativistas.

O plano da administração de desmembrar a unidade de dispositivos da Toshiba e a proposta ativista de busca de ofertas de aquisição não conseguiram obter os 50% necessários dos votos para serem aprovadas.

A oposição aos planos da Toshiba de desmembrar a empresa foi generalizada e seu fracasso não é nenhuma surpresa. Já as chances de aprovação da proposta da 3D Investment Partners, para a Toshiba buscar ofertas de aquisição ou um investimento em participação minoritária

ria não eram tão claras.

Embora a 3D e os outros dois principais acionistas da Toshiba tenham apoiado a busca por uma oferta de compra, a consultoria Institutional Shareholder Services (ISS) não recomendou o plano, dizendo que a proposta “parece excessivamente prematura”.

Falando no final da assembleia geral extraordinária de acionistas, o novo presidente-executivo da Toshiba, Taro Shimada, ex-executivo da Siemens, disse apenas que a empresa “consideraria várias opções estratégicas”.

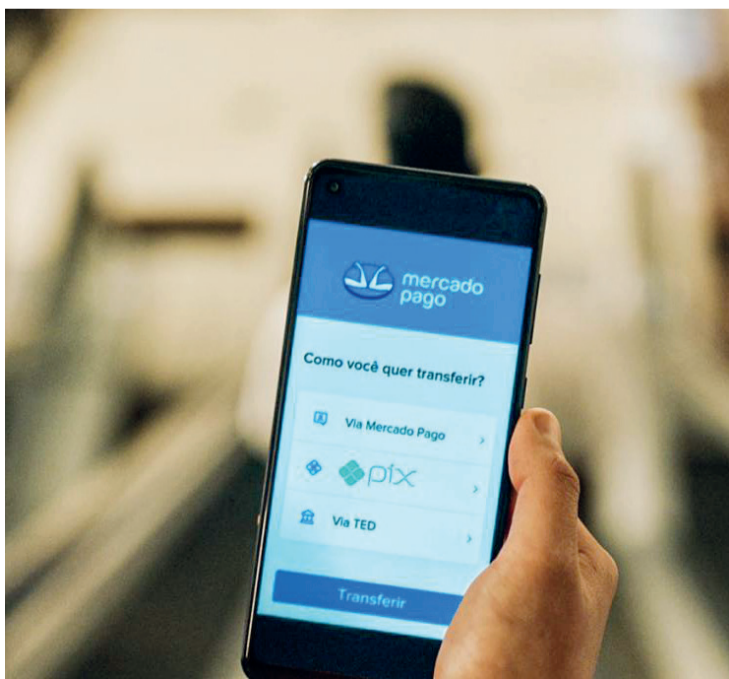
As ações da Toshiba fecharam em queda de 0,5% após o resultado da assembleia.

Para alguns observadores, os resultados representaram um grande revés para os fundos de hedge ativistas.

Reuters



Mercado Pago vai lançar saque e depósito via PIX



O Mercado Pago vai passar a processar saques e depósitos em espécie a partir de abril por meio do PIX, à medida que o braço de serviços financeiros do Mercado Livre lança mão de unidades físicas do grupo para engajar sua base de milhões de usuários expandida durante a pandemia no Brasil.

O serviço vai ser oferecido inicialmente por um programa piloto na cidade de São Paulo e deve gradualmente ser ampliado no segundo trimestre para cerca de 2,8 mil lojas pelo país que vendem por meio do marketplace do Mercado Livre. Depois, o Mercado Pago planeja ter o serviço na rede de lotéricas, alcançando 14,5 mil unidades pelo país.

Segundo o vice-presidente do Mercado Pago, Tulio Oliveira, a iniciativa atende a uma demanda de clientes que querem fazer algumas transações em espécie, enquanto permite que lojistas parceiros tenham uma possibilidade de faturamento extra.

A operação de saque na rede credenciada será tarifada, mas o Mercado Pago não divulgou um valor, deixando para os lojistas credenciados alguma flexibilidade para definir a tarifa.

A iniciativa surge no momento em que, após um crescimento explosivo nos últimos dois anos devido a medidas de isolamento social, grandes portais de comércio eletrônico e de serviços financeiros no Brasil buscam meios de engajar clientes e

ampliar opções para monetizar seus negócios, alguns ainda deficitários.

Com cerca de 34 milhões de usuários únicos no fim de 2021, o Mercado Livre teve prejuízo de 46,1 milhões de dólares no quarto trimestre, ante prejuízo de 50,6 milhões um ano antes.

“Desde o ano passado, nosso foco tem sido crescimento com rentabilidade”, disse Oliveira a jornalistas nesta quinta-feira, na sede da companhia no Brasil, em São Paulo.

Uma das divisões que cresce no conglomerado, o Mercado Pago deve receber uma parte dos cerca de 17 bilhões de reais do investimento anunciado pelo Mercado Livre para o Brasil em 2022.

Reuters