

## Meta de inflação de 3,25% para 2023 é coerente com credibilidade da política monetária, diz Economia

A decisão do Conselho Monetário Nacional (CMN) de fixar meta de inflação de 3,25% para 2023 é coerente com a elevada credibilidade da política monetária, afirmou o Ministério da Economia em nota divulgada nesta quinta-feira, acrescentando que a redução estrutural da inflação foi beneficiada pela consolidação fiscal.

“A crise causada pela pandemia da Covid-19 afeta a economia brasileira por diversos canais com um resultado líquido sobre os preços altamente desinflacionário, de forma que uma redução da meta para 2023 não implica custos adicionais aos já provocados pela pandemia”, diz a nota.

O ministério disse que, mesmo diante da piora do quadro fiscal gerada pela crise, o ambiente de expectativa de controle de gastos estimulado pelas reformas já aprovadas e pela determinação do governo de manter o equilíbrio e o teto de gastos minimiza riscos sobre a inflação.

“A perspectiva de redução estrutural da inflação foi beneficiada pela consolidação fiscal da economia, obtida a partir de medidas como a aprovação e preservação do teto de gastos e da Nova Previdência, que produziram expectativas de uma redução na trajetória de gastos, criando um ambiente favorável para uma redução estrutural da inflação e dos juros de equilíbrio”, diz a nota.

Biznews



### Economia

### Negócios



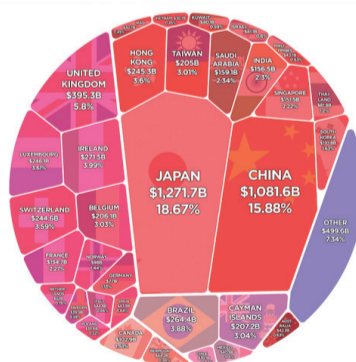
#### Concessões de crédito recuaram e juros caíram em maio

Os juros cobrados pelos bancos recuaram em maio, enquanto as novas concessões de crédito caíram, informou sexta (26) o Banco Central (BC), ao divulgar as Estatísticas Monetárias e de Crédito.

Página - 03

#### Funcionário em home office pode abdicar de benefícios ou parte do salário, diz presidente do Santander

Página - 03



#### Brasil é o quinto país com maior posição em títulos do Tesouro dos EUA — e isso ajuda a conter o dólar

Do total de US\$ 334,2 bilhões que o Brasil possuía em reservas internacionais no fim de maio deste ano, cerca de US\$ 264,4 bilhões estavam alocados em títulos do Tesouro americano. É o quinto país com a maior posição em Treasuries no mundo.

Página - 08

#### Por que o HSBC está cauteloso com Renner, C&A e Guararapes?

As ações das companhias de varejo de moda estão se recuperando depois do grande tombo que sofreram no início

da pandemia do novo coronavírus no Brasil. Apesar disso, o HSBC recomenda cautela com o otimismo, já que a recuperação deve ser dura.

De acordo com dados do IBGE, as vendas para o varejo de moda, calçados e acessórios, incluindo comércio eletrônico, caíram 75% em abril em relação ao ano passado.

Página - 08



## No Mundo

# Portugal volta a implementar medidas de lockdown em Lisboa

**M**oradores de diversas regiões da grande Lisboa terão de voltar para dentro de casa a partir da semana que vem, enquanto autoridades portuguesas lidam com uma preocupante onda do novo coronavírus nas periferias da cidade, anunciou o governo nessa quinta-feira (25).

Pessoas que vivem em áreas afetadas da capital - que representam um total de 19 regiões que não incluem o centro de Lisboa - poderão deixar suas casas apenas para comprar produtos essenciais, como alimen-

tos e medicamentos, e para se deslocarem ao trabalho.

“A única forma eficiente de controlar a pandemia é ficar em casa sempre que possível, manter o distanciamento social a todo tempo e manter os padrões de proteção e higiene”, disse o primeiro-ministro, Antonio Costa, a jornalistas.

A medida estará em vigor de 1º a 14 de julho, quando será revisada, de acordo com documento do governo.


Nas 19 áreas definidas, haverá limite de até cinco pessoas para reuniões, de dez na grande Lisboa

e de 20 no resto do país.

O anúncio é feito depois de o governo estabelecer restrições na terça-feira (23), que incluíram uma ordem para que a maioria dos espaços comerciais da região metropolitana da capital, excluindo os restaurantes, seja fechada às 20h todos os dias.

Com 40.415 casos de infecções e 1.549 mortes pelo novo coronavírus, Portugal é considerado caso de sucesso na luta contra doença. O país começou a suspender as medidas de lockdown em 4 de maio.

Catarina Demy e Sergio Goncalves/Reuters/ABR



## Justiça condena jovem a 15 anos de prisão por jogar criança do 10º andar da Tate Modern



**A** justiça britânica condenou Jonty Bravery, 18, a 15 anos de prisão por ter jogado um menino de 6 anos do 10º andar da Tate Modern, o museu nacional de arte moderna de Londres, em agosto de 2019. A criança sobreviveu à tentativa de homicídio.

Laudos psiquiátricos apontam que Bravery é autista e possui transtorno de personalidade mista, mas o tribunal entendeu que o diagnóstico não explica o ataque, e que o adolescente representa “risco grave e imediato ao público”.

“Você pretendia matar alguém naquele dia. Você quase matou aquele garoto de seis anos”, disse a juíza Maura McGowan durante o anúncio da sentença, nesta sexta-feira (26). “Você vai passar a maior parte da sua vida, se não toda ela, detido. Você pode nunca ser libertado”.

A vítima foi jogada de uma altura de 30 metros e encontrada em um telhado do quinto andar do museu. O menino, que é francês e estava em um passeio de férias com a família, sobreviveu à queda, mas teve um sangramento no cérebro e fraturas nas pernas, nos braços e na coluna.

Hoje, vive em uma cadeira de rodas e precisará de cuidados e suporte em tempo integral até, pelo menos, 2022. Em uma declaração lida pela Promotoria no tribunal, os pais da criança disseram que “palavras não são suficientes para descrever o horror”. Eles temem que o filho nunca mais confie em ninguém e que veja qualquer estranho como uma ameaça.

De acordo com a justiça britânica, o crime de Bravery foi premeditado. O adolescente, então com 17 anos, disse à polícia, ao ser detido, que planejava machucar alguém no museu para aparecer na televisão.

Bravery já havia dito a seus cuidadores que planejava matar alguém dessa forma. No dia anterior ao crime, também pesquisou na internet como matar pessoas e, segundo o que admitiu depois a psiquiatras, pensou em três possibilidades: estrangular uma mulher ou uma criança, afogar uma criança ou atirar alguém de um prédio alto.

“Ele disse que tinha que provar a ‘todo idiota’ que dizia que ele não tinha um problema mental que ele não deveria estar em comunidade”, disse à corte a promotora Deanna Heer.

Folhapress

Editorial: Daniela Camargo  
Comercial: Tiago Albuquerque  
Serviço Informativo: Folha Press, Agência Brasil, Senado, Câmara.

Jornal Data Mercantil Ltda  
Administração, Publicidade e Redação: Rua XV de novembro, 200  
Conj. 21B – Centro – Cep.: 01013-000 Tel.: 11 3337-6724  
E-mail: comercial@datamercantil.com.br  
Cnpj: 35.960.818/0001-30

## Funcionário em home office pode abdicar de benefícios ou parte do salário, diz presidente do Santander

O presidente do Santander, Sergio Rial, afirmou que o banco estuda qual a melhor maneira de implementar o home office para seus funcionários e que uma das condições em avaliação para o modelo seria a “abdição voluntária” de benefícios ou de uma porcentagem do salário por parte dos funcionários.

Entrevistado pelo estrategista-chefe da Empiricus, Felipe Miranda, em uma transmissão ao vivo promovida pelo próprio banco, Rial disse que essa abdição voluntária de benefícios ou parte do salário faria sentido para o funcionário que optasse pelo trabalho remoto, uma vez que gastaria menos tempo e dinheiro para ir até a empresa.

“Se tudo isso te poupa tempo, você deixa de gas-

tar com combustível, tua vida fica mais fácil até sob o ponto de vista econômico, por que não dividir algumas coisas dessas com a empresa? Por que não pode ser um voluntário com a abdição de algum benefício, de algum salário? Desde que seja voluntário”, afirmou o presidente do banco no vídeo.

Segundo Rial, o novo “caminho” para o home office no banco, que ainda está em análise, será construído em conjunto, por meio de diálogo entre direção e funcionários.

A assessoria de imprensa do banco disse, por meio de nota, que a redução na remuneração de trabalhadores em home office está fora de questão.

“O Santander esclarece que, embora o sistema de home office a ser adotado pela organização esteja em definição, a hipótese de re-

duções na remuneração dos funcionários está absolutamente fora de questão neste contexto”, diz o texto.

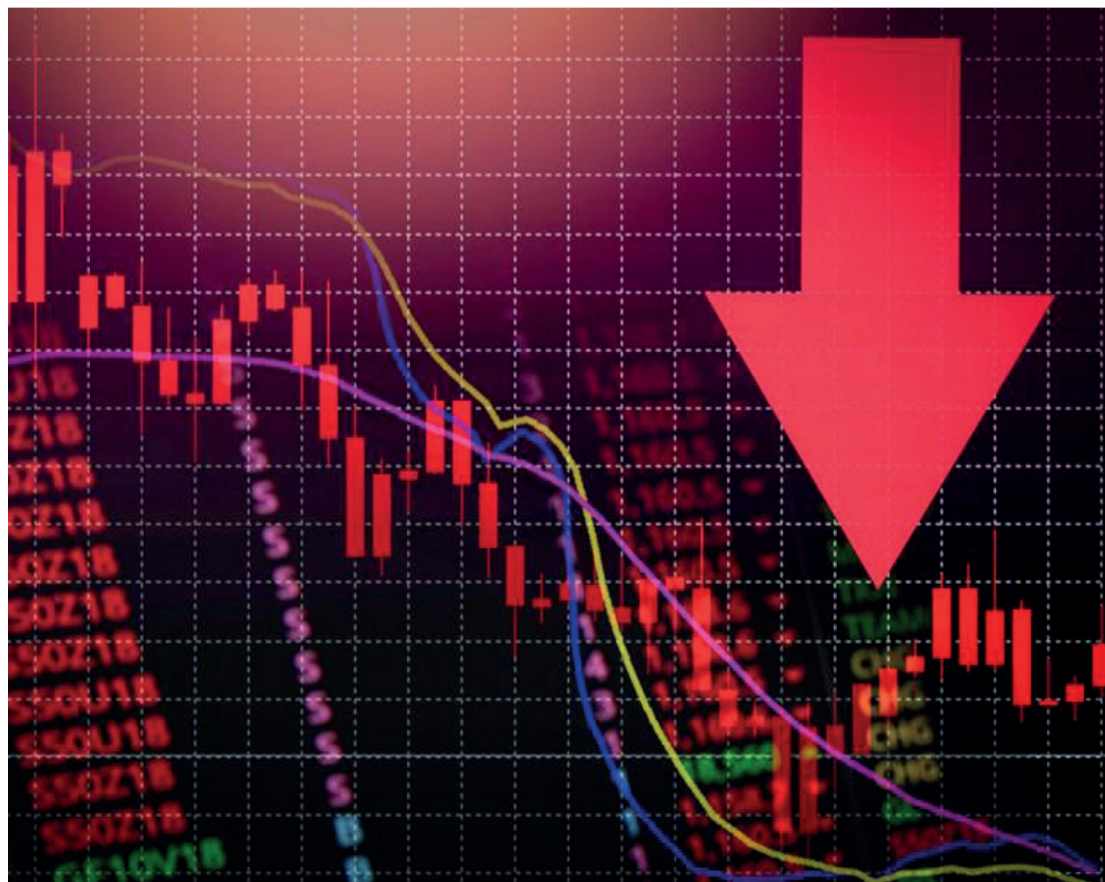
Para a presidente do Sindicato dos Bancários de São Paulo, Osasco e Região, Ivone Silva, a declaração de Rial foi absurda.

“Quer dizer que o trabalhador reduz seus custos para a empresa, tendo de pagar sua internet, energia elétrica e toda a estrutura para trabalhar em casa e ainda tem de abrir mão de parte de seu salário e benefícios? A ganância dos bancos não tem limite”, afirmou.

Segundo Rial, mesmo com o enorme universo de funções dentro da indústria bancária que permite o home office, ainda há um aprendizado nesse modelo de trabalho, e sua implantação em escala precisa de uma discussão mais ampla. Isabela Bolzani/Folhapress



## Concessões de crédito recuaram e juros caíram em maio



Os juros cobrados pelos bancos recuaram em maio, enquanto as novas concessões de crédito caíram, informou sexta (26) o Banco Central (BC), ao divulgar as Estatísticas Monetárias e de Crédito.

Empresas e famílias conseguiram empréstimos de R\$ 289 bilhões dos bancos em maio. Na série com ajuste sazonal, houve redução de 3,3% em relação a abril, resultado das variações de menos 6,1% para as empresas e de 1% para as famílias. No acumulado do ano, comparado ao mesmo período do ano anterior, as concessões totais cresceram 7,6%, refletindo a elevação em pessoas jurídicas, 17,7%, e a queda em pessoas físicas, de 0,9%.

O chefe do Departamento de Estatísticas do BC, Fernando Rocha, disse que o capital de giro correspondeu a cerca de um terço do crédito livre para as empresas. Ele acrescentou que as empresas têm acessado essa linha “como uma forma de obter recursos para os desafios que serão enfrentados nos próximos me-

ses”, em meio à crise gerada pela pandemia da covid-19.

Em maio, as concessões de capital de giro chegaram a R\$ 33,180 bilhões, menor do que o valor registrado em abril de R\$ 44,769 bilhões, mas acima dos recursos liberados pelos bancos em maio de 2019, de R\$ 18,670 bilhões.

“O crescimento de capital de giro atende às necessidades das empresas, porque o aumento das concessões, mês a mês, mostra que elas estão acessando [essa modalidade de crédito]. Mas muito provavelmente não atende toda demanda das empresas”, disse Rocha.

O estoque de todas as operações de crédito do sistema financeiro ficou em R\$ 3,595 trilhões em maio, aumento de 0,3% em relação a abril, em decorrência da expansão de 0,7% na carteira de pessoas jurídicas, com saldo de R\$ 1,566 trilhão, e da estabilidade no saldo de pessoas físicas de R\$ 2,029 trilhões. No ano, o saldo do crédito cresceu 3,4% e em 12 meses, 9,3%.

Kelly Oliveira/ABR

# Política

## RR Terroir Participações S.A. — CNPJ/MF nº 04.838.071/0001-19

### Relatório da Diretoria

Senhores Acionistas: Em cumprimento às determinações legais e estatutárias, submetemos à apreciação de V.Sas. as Demonstrações Financeiras acompanhadas de Notas Explicativas da RR Terroir Participações S.A., relativas ao exercício social findo em 31 de dezembro de 2019 comparadas com as de 2018.

A Diretoria

| Demonstrações Contábeis referentes aos exercícios sociais encerrados em 31 de dezembro de 2019 e 2018 (Valores expressos em reais – R\$, exceto quando outro indicado) |                      | Demonstrações das Mutações do Patrimônio Líquido |                   | Recursos destinados para aumento de capital |          | Total |
|--|----------------------|--|-------------------|---|----------|-------|
| Balancos Patrimoniais  |                      | Capital social                                   | Reserva de lucros | Lucros/prejuízos acumulados                 | Subtotal |       |
|  | 2019                 | 2018   |                   |   |          |       |
| <b>Ativo</b>   |                      |  |                   |   |          |       |
| <b>Circulante</b>  | 1.573.638,83         | 9.935.578,56                                     |                   |   |          |       |
| Número disponível  | 1.465.109,65         | 9.858.869,84                                     |                   |   |          |       |
| Imposto de renda estimado  | 65.269,23            | 65.269,23  |                   |   |          |       |
| Imposto de renda na fonte  | 31.259,65            | -  |                   |   |          |       |
| Contribuição social estimada   | 11.960,30            | 11.439,49  |                   |   |          |       |
| <b>Não Circulante</b>  | 8.977.621,97         | 6.977.621,97                                     |                   |   |          |       |
| Investimento no exterior   | 217.621,97           | 217.621,97                                       |                   |   |          |       |
| Outros investimentos   | 8.760.000,00         | 6.760.000,00                                     |                   |   |          |       |
| <b>Total do Ativo</b>  | <b>10.551.260,80</b> | <b>16.913.200,53</b>                             |                   |   |          |       |
| <b>Passivo</b>   |                      |  |                   |   |          |       |
| <b>Circulante</b>  | 2.428,49             | 339.352,55                                       |                   |   |          |       |
| Imposto de renda a pagar   | -                    | 189.402,14                                       |                   |   |          |       |
| Contribuição social a pagar  | 634,11               | 111.556,83                                       |                   |   |          |       |
| Pis e Cofins a pagar   | 1.794,38             | 21.726,91  |                   |   |          |       |
| Dividendos a pagar   | -                    | 16.666,87  |                   |   |          |       |
| <b>Não Circulante</b>  | 2.700,81             | 2.679,81   |                   |   |          |       |
| Contrato de mútuo – empresa ligada   | 2.700,81             | 2.679,81   |                   |   |          |       |
| <b>Patrimônio Líquido</b>  | <b>10.548.131,50</b> | <b>16.153.550,38</b>                             |                   |   |          |       |
| Capital social   | 8.000.000,00         | 12.000.000,00                                    |                   |   |          |       |
| Reserva de Investimentos   | 946.131,50           | 1.710.799,98                                     |                   |   |          |       |
| Reserva legal  | 1.600.000,00         | 2.442.751,40                                     |                   |   |          |       |
| <b>AFAC</b>  | <b>10.548.131,50</b> | <b>16.153.550,38</b>                             |                   |   |          |       |
| <b>Total do Patrimônio Líquido e do AFAC</b>   | <b>10.548.131,50</b> | <b>16.153.550,38</b>                             |                   |   |          |       |
| <b>Total do Passivo</b>  | <b>10.551.260,80</b> | <b>16.913.200,53</b>                             |                   |   |          |       |

| Demonstração do Resultado                      |                     | Demonstração dos Fluxos de Caixa |  |
|--|---------------------|----------------------------------|--|
|  | 2019                | 2018                             |  |
| <b>Receita Operacional Bruta</b>               | 106.439,00          | (102.955,00)                     |  |
| Resultado de equivalência patrimonial          | (8.438,54)          | (70.438,06)                      |  |
| <b>Total da receita operacional bruta</b>      | <b>97.999,46</b>    | <b>(173.393,06)</b>              |  |
| <b>Receitas/Despesas Operacionais</b>          |                     |                                  |  |
| Gerais e administrativas                       | 178.425,77          | 659.849,42                       |  |
| Tributárias                                    | 63.548,23           | 486.456,36                       |  |
| Financeiras                                    | 63.548,23           | 1.239.520,23                     |  |
| <b>Total de receitas/despesas operacionais</b> | <b>285.522,23</b>   | <b>2.385.826,01</b>              |  |
| <b>Resultado antes dos tributos</b>            | <b>(187.522,77)</b> | <b>(2.559.219,07)</b>            |  |
| Imposto de renda                               | (9.532,23)          | (285.880,08)                     |  |
| Contribuição social                            | (5.719,34)          | (111.556,83)                     |  |
| <b>Lucro Líquido do Exercício</b>              | <b>(202.774,34)</b> | <b>(2.956.656,98)</b>            |  |
| <b>Lucro Líquido por ação – R\$</b>            | <b>40,25</b>        | <b>701,74</b>                    |  |

| Demonstração do Fluxo de Caixa   |                       |
|--|-----------------------|
|  | 2019                  |
| <b>Fluxos de Caixa das Atividades Operacionais</b>                         | 48.296,66             |
| Lucro líquido do exercício   | 48.296,66             |
| Ajustes ao lucro (prejuízo) do exercício:                                  |                       |
| Resultado de participações societárias                                     | (753.063,87)          |
| <b>Total</b>   | <b>(704.767,21)</b>   |
| <b>Aumento (Redução) nas Contas do Ativo Circulante e não Circulante</b>   |                       |
| Imposto e Contribuição Social estimado a compensar                         | (31.820,46)           |
| <b>Total</b>   | <b>(31.820,46)</b>    |
| <b>Aumento (Redução) nas Contas do Passivo Circulante e não Circulante</b> |                       |
| Provisão para IRPJ e Contribuição Social                                   | (300.324,86)          |
| Outros credores  | (36.578,20)           |
| <b>Total</b>   | <b>(336.903,06)</b>   |
| <b>Caixa líquido usado nas atividades operacionais</b>                     | <b>(288.626,55)</b>   |
| <b>Fluxos de Caixa das Atividades de Investimento</b>                      | (2.000.000,00)        |
| Aquisições de investimento   | (2.000.000,00)        |
| Caixa líquido usado nas atividades de investimento                         | (2.000.000,00)        |
| <b>Fluxos de Caixa das Atividades de Financiamento</b>                     |                       |
| Dividendos recebidos   | 8.697.414,25          |
| Dividendos distribuídos  | (2.073.333,33)        |
| Redução de Capital   | (4.000.000,00)        |
| Caixa líquido usado nas atividades de financiamentos                       | (6.073.333,33)        |
| <b>Aumento (Redução) Líquida do Caixa e Equivalentes de Caixa</b>          | <b>(8.393.760,19)</b> |
| Saldo inicial de caixa e equivalentes                                      | 9.858.869,84          |
| Saldo final de caixa e equivalentes  | 1.465.109,65          |
| <b>Aumento (Redução) Líquida do Caixa e Equivalentes de Caixa</b>          | <b>(8.393.760,19)</b> |

# Produção de carros elétricos pode subir 500% até 2030, diz ONU



A demanda por matérias-primas usadas na fabricação de baterias recarregáveis crescerá, rapidamente, à medida que a importância do petróleo diminuir, segundo um novo relatório da Conferência da ONU sobre Comércio e Desenvolvimento, Unctad.

ser produzidos anualmente. As baterias recarregáveis terão um papel importante na transição para um sistema de energia de baixas emissões, se as matérias-primas usadas forem adquiridas e produzidas de maneira sustentável.

Em 2018, o mercado mundial de lítio, a bateria de carro recarregável mais comum, valia cerca de US\$ 7 bilhões. A Unctad estima que chegue a US\$ 58,8 bilhões até 2024. O relatório propõe mais investimento em tecnologias verdes como forma de reduzir a dependência de matérias-primas essenciais, mas isso baixaria as receitas dos países que as produzem.

Além disso, a maior parte do valor adicionado às matérias-primas é gerada fora das nações produtoras as excluindo da maior parte dos lucros. A diretora de comércio internacional da Unctad, Pamela Coke-Hamilton, afirma que “fontes alternativas de energia, como baterias elétricas, se tornarão ainda mais importantes à medida que os investidores ficam mais cautelosos com o futuro da indústria do petróleo.”

As vendas de carros elétricos cresceram nos últimos anos, aumentando 65% em 2018 em relação ao ano anterior, chegando a 5,1 milhões de veículos. Em 2030, 23 milhões destes automóveis devem

| Terroir de Bragança Cia. de Café — CNPJ/MF nº 01.997.526/0001-50                                       |                      | Demonstrações Contábeis referentes aos exercícios sociais encerrados em 31 de dezembro de 2019 e 2018 (Valores expressos em Reais) |  |
|--|----------------------|--|--|
| Balancos Patrimoniais  |                      | Demonstração das Mutações do Patrimônio Líquido  |  |
|  | 2019                 | 2018   |  |
| <b>Ativo Circulante</b>  | 2.152.781,28         | 1.087.216,82   |  |
| Disponível   | 49,43                | 193,32   |  |
| Bancos conta movimento   | 437.688,79           | 181.463,18   |  |
| Aplicações financeiras   | 500.000,00           | 540.332,73   |  |
| Títulos a receber  | 6.630,00             | 3.555,00   |  |
| Estoques   | 787.148,32           | -  |  |
| Adiantamentos  | 32.951,62            | -  |  |
| Impostos a recuperar   | 388.313,12           | 361.672,59   |  |
| <b>Não circulante</b>  | <b>26.887.025,58</b> | <b>33.349.783,95</b>   |  |
| <b>Realizável a longo prazo</b>  | <b>2.958,00</b>      | <b>-</b>   |  |
| Investimentos  | 15.464.131,50        | 21.449.168,17  |  |
| Imobilizado imoveis  | 9.425.086,00         | 9.615.086,00   |  |
| Imobilizado moveis   | 4.837.196,13         | 4.833.596,13   |  |
| Depreciação  | 2.839.388,05         | 2.551.024,35   |  |
| <b>Total do ativo</b>  | <b>29.039.806,86</b> | <b>34.437.000,77</b>   |  |
| <b>Passivo circulante</b>  | <b>66.426,14</b>     | <b>58.208,55</b>   |  |
| Obrigações com pessoal   | 39.871,53            | 32.440,00  |  |
| Impostos previdenciários   | 15.675,93            | 14.084,21  |  |
| Impostos tributários a recolher  | 5.171,33             | 6.006,01   |  |
| Taxas e contribuições a recolher   | 5.707,35             | 5.678,33   |  |
| <b>Não circulante</b>  | <b>66.552,14</b>     | <b>1.858.597,11</b>  |  |
| Exigível longo prazo não sujeita a juros e correção  | 66.552,14            | 1.858.597,11   |  |
| <b>Patrimônio líquido</b>  | <b>28.906.828,58</b> | <b>32.520.195,11</b>   |  |
| Capital social   | 30.265.085,00        | 32.265.085,00  |  |
| Reserva legal  | 794.690,32           | 794.690,32   |  |
| Lucro ou prejuízo acumulados   | 2.152.947,74         | 539.581,21   |  |
| <b>Total do passivo e patrimônio líquido</b>   | <b>29.039.806,86</b> | <b>34.437.000,77</b>   |  |
| Reconhecemos a exatidão do presente balanço encerrado em 31/12/2019 conforme documentação apresentada. |                      |  |  |

| Demonstração do Resultado do Exercício   |                     | Demonstração do Fluxo de Caixa – Método Indireto |  |
|--|---------------------|--|--|
|  | 2019                | 2018   |  |
| <b>Contas de resultado</b>               |                     |  |  |
| Receitas de vendas                       | 107.360,00          | 57.805,00  |  |
| Vendas de café                           | 6.880,00            | 0,00   |  |
| Venda de feno e palha de café            | 0,00                | 5.346,96   |  |
| (-) Deduções da receita bruta            | 131.845,18          | 455.264,99                                       |  |
| Receitas financeiras                     | 298.732,86          | 975.336,23                                       |  |
| Outras receitas operacionais             | 544.818,04          | 1.493.059,26                                     |  |
| Receitas de vendas                       | 48.339,16           | 47.717,76  |  |
| <b>Outras receitas não operacionais</b>  | <b>1.237,65</b>     | <b>0,00</b>                                      |  |
| Receitas não operacionais                | 48.339,16           | 47.717,76  |  |
| Resultado de baixa de bens               | 47.101,51           | 47.717,76  |  |
| Outras receitas não operacionais         | 591.919,55          | 1.530.777,02                                     |  |
| Total de contas de resultado             | 591.919,55          | 1.530.777,02                                     |  |
| (-) Receita líquida                      | 591.919,55          | 1.530.777,02                                     |  |
| (=) Lucro bruto                          | 591.919,55          | 1.530.777,02                                     |  |
| <b>Contas de resultado</b>               |                     |  |  |
| Custo dos prod. Ativid. Rural – vendidos | 216.118,27          | 11.901,85  |  |
| Compras de insumos agropecuarios         | 0,00                | 1.100,91   |  |
| (-) Deduções dos custos                  | 482.791,74          | 481.269,44                                       |  |
| Salários, ordenados e outras remuner.    | 88.211,36           | 54.244,55  |  |
| Encargos sociais                         | 28.618,32           | 23.729,15  |  |
| Alimentação do trabalhador               | 263,70              | 5.458,65   |  |
| Bens de natureza permanente              | 816.003,39          | 575.502,73                                       |  |
| Custo dos prod. Ativid. Rural – vendido  | 23.206,06           | 55.638,93  |  |
| Despesas administrativas – atv. Rural    | 352.025,81          | 373.661,57                                       |  |
| Impostos, taxas e contribuições          | 0,00                | 2.216,57   |  |
| Serviços prestados por pessoa jurídica   | 310.801,55          | 231.403,47                                       |  |
| Aluguel                                  | 288.363,70          | 180.532,50                                       |  |
| Desp. C/veiculos e cons de bens e instal | 0,00                | 4.188,90   |  |
| Encargos de depreciação e amortização    | 315.023,83          | 405.454,43                                       |  |
| Bens de natureza permanente              | 1.289.420,95        | 1.253.096,37                                     |  |
| Outras despesas operacionais             | 91.274,14           | 254.547,59                                       |  |
| Despesas administrativas – atv. Rural    | 91.274,14           | 254.547,59                                       |  |
| <b>Despesas não operacionais</b>         | <b>6.815,68</b>     | <b>13.857,69</b>                                 |  |
| Despesas não operacionais                | 6.815,68            | 13.857,69  |  |
| <b>Despesas financeiras</b>              | <b>1.771,92</b>     | <b>10.084,25</b>                                 |  |
| Despesas financeiras                     | 1.771,92            | 10.084,25  |  |
| <b>Total do prejuízo do período</b>      | <b>1.613.366,53</b> | <b>576.311,61</b>                                |  |

## Data Mercantil

O jornal da sua empresa.

Faça um orçamento: [comercial@datamercantil.com.br](mailto:comercial@datamercantil.com.br)



# Política

| Althaisa S/A Indústria Farmacêutica - CNPJ: 48.344.725/0007-19                                      |         |  |  |                   |          |                                     |       |                             |        |
|---|---------|--|--|-------------------|----------|-------------------------------------|-------|-----------------------------|--------|
| Demonstrações Financeiras Exercícios findos em 31 de dezembro de 2019 e 2018 (Em milhares de reais) |         |  |  |                   |          |                                     |       |                             |        |
| Balancos patrimoniais - Ativo   |         | Demonstrações das mutações do patrimônio líquido |  | Capital acumulado |          | Resultados de avaliação patrimonial |       | Reservas Incentivos Fiscais |        |
| 2019  | 2018    | 2019   | 2018   | 2019              | 2018     | 2019                                | 2018  | 2019                        | 2018   |
| Caixas e equivalentes   | 2.305   | 224  |  | 8.783             | (14.566) | 6.935                               | -     | -                           | 1.152  |
| Clientes  | 62.927  | 22.257   |  | -                 | 5.688    | -                                   | -     | -                           | 5.688  |
| Conta vinculada   | 357     | 369  | Saldo em 1º de janeiro de 2018   | -                 | -        | -                                   | -     | -                           | -      |
| Adiantamentos a fornecedores  | 2.324   | 945  | Resultado líquido do período   | -                 | 753      | (753)                               | -     | -                           | -      |
| Adiantamentos a funcionários  | 1.050   | 503  | Realização ajuste de avaliação patrimonial depreciação/baixa                   | -                 | 959      | -                                   | -     | -                           | 959    |
| Impostos a recuperar  | 4.387   | 212  | Constituição de IRPJ e CSLL diferidos sobre prejuízos acumulados               | -                 | -        | -                                   | (686) | -                           | (686)  |
| Ativo fiscal diferido   | 853     | 854  | Resultados Abrangentes   | 8.783             | (7.166)  | 6.182                               | (686) | -                           | 7.114  |
| Estoques  | 36.320  | 13.729   | Saldo em 1º de janeiro de 2019   | -                 | -        | -                                   | -     | -                           | -      |
| Despesas antecipadas  | 104     | 183  | Resultado líquido do período   | -                 | 9.606    | -                                   | -     | -                           | 9.606  |
| Outros créditos   | 5       | -  | Acervo Líquido Incorporado ao Capital da Value                                 | -                 | -        | -                                   | -     | -                           | -      |
| Valores mobiliários   | 99      | 3  | Participações - AGE 27/11/2019   | 3.010             | -        | -                                   | -     | -                           | 3.010  |
| Ativo circulante  | 110.731 | 39.279   | Acervo Líquido Incorporado ao Capital da Equaliv - AGE 31/12/2019              | 37.953            | -        | -                                   | -     | -                           | 37.953 |
| Impostos a recuperar  | 277     | 186  | Diferença de Resultado Novembro e Dezembro de 2019 Equaliv                     | -                 | 2.493    | -                                   | -     | -                           | 2.494  |
| Anexo fiscal diferido   | 4.605   | 4.583  | Realização Ajuste de Avaliação Patrimonial (Depreciação / Baixa)               | -                 | 732      | (732)                               | -     | -                           | -      |
| Partes Relacionadas   | 21.514  | 8.440  | Constituição Reserva Incentivo Fiscais - Althaisa 2019                         | -                 | (6.478)  | -                                   | -     | -                           | -      |
| Despesas antecipadas  | 6       | 25   | Constituição Reserva Incentivo Fiscais - Novembro e Dezembro de 2019 - Equaliv | -                 | (1.052)  | -                                   | -     | -                           | 1.052  |
| Outros créditos   | 18      | 16   | Resultados Abrangentes   | -                 | -        | 116                                 | -     | -                           | 116    |
|   | 26.420  | 13.250   | Saldo em 31 de dezembro de 2019  | 49.746            | (1.865)  | 5.450                               | (569) | 7.530                       | 60.292 |
| Imobilizado   | 30.193  | 27.266   |  |                   |          |                                     |       |                             |        |
| Intangível  | 24.797  | 26.710   |  |                   |          |                                     |       |                             |        |
| Direitos de Uso   | 7.308   | -  |  |                   |          |                                     |       |                             |        |
| Ativo não circulante  | 88.718  | 67.226   |  |                   |          |                                     |       |                             |        |
| Ativo   | 199.449 | 106.505  |  |                   |          |                                     |       |                             |        |
| Balancos patrimoniais - Passivo e patrimônio líquido  | 2019    | 2018   |  |                   |          |                                     |       |                             |        |
| Emprestimos e Financiamentos  | 40.441  | 33.401   |  |                   |          |                                     |       |                             |        |
| Fornecedores  | 21.332  | 10.731   |  |                   |          |                                     |       |                             |        |
| Contratos Direito de Uso  | 1.248   | -  |  |                   |          |                                     |       |                             |        |
| Salários e Ordenados a Pagar  | 13      | 20   |  |                   |          |                                     |       |                             |        |
| Impostos, Taxas e Contribuições   | 4.796   | 1.673  |  |                   |          |                                     |       |                             |        |
| Provisões de férias   | 3.054   | 2.352  |  |                   |          |                                     |       |                             |        |
| Processos a pagar   | 10      | 16   |  |                   |          |                                     |       |                             |        |
| Provisão para Contingência  | 777     | 694  |  |                   |          |                                     |       |                             |        |
| Outros Débitos  | 411     | 444  |  |                   |          |                                     |       |                             |        |
| Passivo circulante  | 72.088  | 49.330   |  |                   |          |                                     |       |                             |        |
| Emprestimos e Financiamentos  | 54.772  | 22.011   |  |                   |          |                                     |       |                             |        |
| Contratos Direito de Uso  | 6.343   | -  |  |                   |          |                                     |       |                             |        |
| Impostos, Taxas e Contribuições   | 3.020   | 718  |  |                   |          |                                     |       |                             |        |
| Partes Relacionadas   | -       | 24.021   |  |                   |          |                                     |       |                             |        |
| Passivo Fiscal Diferido   | 2.808   | 3.185  |  |                   |          |                                     |       |                             |        |
| Outros Débitos  | 127     | 127  |  |                   |          |                                     |       |                             |        |
| Passivo não circulante  | 67.070  | 50.661   |  |                   |          |                                     |       |                             |        |
| Capital social  | 49.746  | 8.783  |  |                   |          |                                     |       |                             |        |
| Ajuste Avaliação Patrimonial  | 5.450   | 6.182  |  |                   |          |                                     |       |                             |        |
| Reservas de Incentivos Fiscais  | 7.530   | -  |  |                   |          |                                     |       |                             |        |
| Resultado Acumulado   | (1.865) | (7.166)  |  |                   |          |                                     |       |                             |        |
| Resultados abrangentes  | (569)   | (686)  |  |                   |          |                                     |       |                             |        |
| Patrimônio líquido  | 60.292  | 7.114  |  |                   |          |                                     |       |                             |        |
| Passivo e patrimônio líquido  | 199.449 | 106.505  |  |                   |          |                                     |       |                             |        |

## Bolsas da Ásia e Pacífico seguem Nova York e fecham majoritariamente em alta



As bolsas da Ásia e do Pacífico enceraram os negócios desta sexta-feira majoritariamente em alta, seguindo o tom positivo dos mercados de Nova York ontem, apesar de temores persistentes com o aumento de novos casos de coronavírus em alguns países, em especial nos EUA.

pontos, graças principalmente ao bom desempenho de grandes bancos do país.

O índice acionário japonês Nikkei subiu 1,13% em Tóquio hoje, a 22.512,08 pontos, e o sul-coreano KOSPI avançou 1,05% em Seul, a 2.134,65 pontos. Na China continental e em Taiwan, um feriado manteve as bolsas locais fechadas pelo segundo dia consecutivo.

Na Oceania, o mercado australiano também ficou no azul, com alta de 1,49% do S&P/ASX 200, a 5.904,10

O bom humor predominou após as bolsas de Nova York terminarem o pregão de ontem com altas superiores a 1%, com o setor financeiro puxando o movimento após uma medida de alívio regulatório para bancos nos EUA.

A exceção na Ásia hoje foi a Bolsa de Hong Kong, que voltou de um feriado com queda de 0,93% do Hang Seng, a 24.549,99 pontos. Ontem, o Senado americano aprovou uma proposta para impor sanções a autoridades e empresas chinesas envolvidas na aplicação de novas leis de segurança nacional em Hong Kong.

| LGX Empreendimentos e Participações S/A - CNPJ/MF nº 14.556.519/0001-65 - Capital Fechado   |           |                           |  |   |           |  |  |  |  |
|---|-----------|---------------------------|--|---|-----------|--|--|--|--|
| Demonstrações Financeiras referentes aos exercícios sociais encerrados em 31 de dezembro de 2019 e 2018 (Em reais, exceto quando indicado de outra forma) |           |                           |  |   |           |  |  |  |  |
| Balancos patrimoniais   |           | Demonstração do Resultado |  | Demonstração das Mutações do Patrimônio Líquido |           |  |  |  |  |
| 2019  | 2018      | 2019                      | 2018                                   | 2019  | 2018      |  |  |  |  |
| Ativo circulante  | 1.159     | 3.717                     | (=) Receitas Operacionais              | 108.666   | (699.815) |  |  |  |  |
| Caixa e bancos  | 1.159     | 3.717                     | Resultado de Equivalência Patrimonial  | 108.666   | (699.815) |  |  |  |  |
| Ativo Não Circulante  | 2.393.887 | 2.412.220                 | (=) Despesas Operacionais              | (11.558)  | (18.241)  |  |  |  |  |
| Investimentos - controladas e coligadas (nota explicativa 2)  | 2.393.887 | 2.412.220                 | Despesas Gerais Administrativas        | (10.819)  | (17.355)  |  |  |  |  |
| Total do ativo  | 2.395.045 | 2.415.937                 | Outras Despesas Operacionais           | (739)   | (691)     |  |  |  |  |
|   | 2019      | 2018                      | Despesas Tributárias                   | -   | (195)     |  |  |  |  |
| Patrimônio líquido  | 2.395.045 | 2.415.937                 | (=) Resultado Operacional Líquido      | 97.107  | (718.057) |  |  |  |  |
| Capital Social  | 1.739.400 | 1.739.400                 | (=) Lucro Líquido Antes do IRPJ e CSLL | 97.107  | (718.057) |  |  |  |  |
| Reserva de Lucros   | 655.645   | 676.537                   | IRPJ e CSLL                            | -   | -         |  |  |  |  |
| Total do passivo  | 2.395.045 | 2.415.937                 | (=) Lucro Líquido Após IRPJ e CSLL     | 97.107  | (718.057) |  |  |  |  |
|   |           |                           | (=) Resultado Líquido do Exercício     | 97.107  | (718.057) |  |  |  |  |

Simionato Auditores Independentes  
 Simionato Auditores Independentes  
 Simionato Auditores Independentes

**DÓLAR**  
 compra/venda  
 Câmbio livre BC - R\$  
 5,4623 / R\$ 5,4629 \*\*  
 Câmbio livre mercado - R\$  
 5,461 / R\$ 5,463 \*  
 Turismo - R\$ 4,940 / R\$  
 5,602  
 (\*) cotação média do mercado

(\*\*) cotação do Banco Central  
 Variação do câmbio livre mercado no dia: 2,490%  
 OURO BM&F  
 R\$ 308,50  
 BOLSAS  
 Bovespa (Ibovespa)

Variação: -2,24%  
 Pontos: 93.843  
 Volume financeiro: R\$ 23,299 bilhões  
 Maiores altas: IRB Brasil ON (5,42%), WEG ON (1,58%), Klabin UNT (0,74%)  
 Maiores baixas: CCR SA ON (-5,73%), AZUL PN

(-5,66%), BTG BANCO UNT (-5,50%)  
 S&P 500 (Nova York): -2,42%  
 Dow Jones (Nova York): -2,84%  
 Nasdaq (Nova York): -2,59%  
 CAC 40 (Paris): -0,18%  
 Dax 30 (Frankfurt): -0,73%  
 Financial 100 (Londres): 0,20%

Nikkei 225 (Tóquio): -1,13%  
 Hang Seng (Hong Kong): -0,93%  
 Shanghai Composite (Xangai): 0,30%  
 CSI 300 (Xangai e Shenzhen): 0,42%  
 Merval (Buenos Aires): -3,35%  
 IPC (México): -0,80%

| Value Pharma Investimentos e Participações S/A - CNPJ: 12.417.650/0001-16                           |                     |                    |                |                |              |              |           |               |              |              |                 |                 |
|---|---------------------|--------------------|----------------|----------------|--------------|--------------|-----------|---------------|--------------|--------------|-----------------|-----------------|
| Demonstrações Financeiras Exercícios findos em 31 de dezembro de 2019 e 2018 (Em milhares de reais) |                     |                    |                |                |              |              |           |               |              |              |                 |                 |
| Balanços patrimoniais   | Controladora        |                    | Consolidado    |                | Reserva      | Reserva      | Reserva   | Resultado     | Ajuste de    | Resultados   | Reservas        | Ações em        |
|   | 2019                | 2018               | 2019           | 2018           |              |              |           |               |              |              |                 |                 |
| Caixas e equivalentes   | 11                  | 25                 | 2.318          | 329            |              |              |           |               |              |              |                 |                 |
| Clientes  | -                   | -                  | 62.927         | 28.388         |              |              |           |               |              |              |                 |                 |
| Conta vinculada   | -                   | -                  | 357            | 465            |              |              |           |               |              |              |                 |                 |
| Adiantamentos a fornecedores  | -                   | -                  | 2.324          | 947            |              |              |           |               |              |              |                 |                 |
| Adiantamentos a funcionários  | -                   | -                  | 1.050          | 533            |              |              |           |               |              |              |                 |                 |
| Impostos a recuperar  | -                   | -                  | 4.387          | 466            |              |              |           |               |              |              |                 |                 |
| Ativo fiscal diferido   | -                   | -                  | 853            | 854            |              |              |           |               |              |              |                 |                 |
| Estoques  | -                   | -                  | 36.320         | 20.684         |              |              |           |               |              |              |                 |                 |
| Despesas antecipadas  | -                   | -                  | 104            | 183            |              |              |           |               |              |              |                 |                 |
| Outros créditos   | 26                  | 25                 | 29             | 25             |              |              |           |               |              |              |                 |                 |
| Valores mobiliários   | -                   | -                  | 98             | 3              |              |              |           |               |              |              |                 |                 |
| <b>Ativo circulante</b>   | <b>37</b>           | <b>50</b>          | <b>110.767</b> | <b>52.877</b>  |              |              |           |               |              |              |                 |                 |
| Impostos a recuperar  | -                   | -                  | 277            | 278            |              |              |           |               |              |              |                 |                 |
| Ativo fiscal diferido   | -                   | -                  | 4.605          | 4.583          |              |              |           |               |              |              |                 |                 |
| Partes Relacionadas   | 2.320               | 12.329             | 2.320          | 12.329         |              |              |           |               |              |              |                 |                 |
| Despesas Antecipadas (ANC)  | -                   | -                  | 6              | 25             |              |              |           |               |              |              |                 |                 |
| Outros créditos ANC   | -                   | -                  | 20             | 16             |              |              |           |               |              |              |                 |                 |
| <b>2.320</b>  | <b>12.329</b>       | <b>7.227</b>       | <b>17.231</b>  |                | <b>7.490</b> | <b>2.685</b> | <b>53</b> | <b>10.305</b> | <b>6.182</b> | <b>(685)</b> | <b>(10.348)</b> | <b>(10.348)</b> |
| Participações societárias   | 60.292              | 33.106             | -              | -              |              |              |           |               |              |              |                 |                 |
| Imobilizado   | -                   | -                  | 30.193         | 28.540         |              |              |           |               |              |              |                 |                 |
| Intangível  | -                   | -                  | 24.797         | 29.805         |              |              |           |               |              |              |                 |                 |
| Direitos de Uso   | -                   | -                  | 7.308          | -              |              |              |           |               |              |              |                 |                 |
| <b>Ativo não circulante</b>   | <b>62.612</b>       | <b>45.435</b>      | <b>69.525</b>  | <b>75.576</b>  |              |              |           |               |              |              |                 |                 |
| <b>Ativo</b>  | <b>62.649</b>       | <b>45.485</b>      | <b>180.292</b> | <b>128.453</b> |              |              |           |               |              |              |                 |                 |
| <b>Balanços patrimoniais</b>  | <b>Controladora</b> | <b>Consolidado</b> |                |                |              |              |           |               |              |              |                 |                 |
| <b>Passivo e patrimônio líquido</b>   | <b>2019</b>         | <b>2018</b>        | <b>2019</b>    | <b>2018</b>    |              |              |           |               |              |              |                 |                 |
| Empréstimos e financiamentos AC   | -                   | -                  | 40.441         | 37.414         |              |              |           |               |              |              |                 |                 |
| Fornecedores  | -                   | -                  | 21.332         | 14.926         |              |              |           |               |              |              |                 |                 |
| Contratos direito de uso  | -                   | -                  | 1.248          | -              |              |              |           |               |              |              |                 |                 |
| Salários e ordenados a pagar  | -                   | -                  | 13             | 20             |              |              |           |               |              |              |                 |                 |
| Impostos, taxas e contribuições AC  | 1                   | -                  | 4.797          | 3.618          |              |              |           |               |              |              |                 |                 |
| Dividendos a pagar  | -                   | -                  | 7.054          | 7.054          |              |              |           |               |              |              |                 |                 |
| Provisão para férias  | -                   | -                  | 3.054          | 2.474          |              |              |           |               |              |              |                 |                 |
| Processos a pagar   | -                   | -                  | 9              | 21             |              |              |           |               |              |              |                 |                 |
| Provisão para contingências   | -                   | -                  | 777            | 695            |              |              |           |               |              |              |                 |                 |
| Outros débitos AC   | 4.139               | 4.140              | 4.557          | 5.113          |              |              |           |               |              |              |                 |                 |
| <b>Passivo circulante</b>   | <b>4.140</b>        | <b>11.194</b>      | <b>76.229</b>  | <b>71.335</b>  |              |              |           |               |              |              |                 |                 |
| Empréstimos e financiamentos  | -                   | -                  | 54.772         | 28.258         |              |              |           |               |              |              |                 |                 |
| Fornecedores PNC  | -                   | -                  | 6.343          | -              |              |              |           |               |              |              |                 |                 |
| Contratos direito de uso  | -                   | -                  | 3.020          | 4.003          |              |              |           |               |              |              |                 |                 |
| Partes Relacionadas   | 21.514              | 12.745             | -              | -              |              |              |           |               |              |              |                 |                 |
| Impostos diferidos  | -                   | -                  | 2.808          | 3.185          |              |              |           |               |              |              |                 |                 |
| Outros débitos  | 1.381               | 5.864              | 1.506          | 5.990          |              |              |           |               |              |              |                 |                 |
| <b>Passivo não circulante</b>   | <b>22.894</b>       | <b>18.609</b>      | <b>68.449</b>  | <b>41.436</b>  |              |              |           |               |              |              |                 |                 |
| Capital social  | 7.490               | 7.490              | 7.490          | 7.490          |              |              |           |               |              |              |                 |                 |
| Reserva de capital  | 3.342               | 2.685              | 3.342          | 2.685          |              |              |           |               |              |              |                 |                 |
| Reserva legal   | 53                  | 53                 | 53             | 53             |              |              |           |               |              |              |                 |                 |
| Reserva de lucro  | 18.571              | 10.305             | 18.571         | 10.305         |              |              |           |               |              |              |                 |                 |
| Ajuste de avaliação patrimonial   | 5.450               | 6.182              | 5.450          | 6.182          |              |              |           |               |              |              |                 |                 |
| Resultado acumulado   | -                   | -                  | -              | -              |              |              |           |               |              |              |                 |                 |
| Resultados abrangentes  | (569)               | (685)              | (569)          | (685)          |              |              |           |               |              |              |                 |                 |
| Reservas de Incentivos Fiscais  | 11.625              | -                  | 11.625         | -              |              |              |           |               |              |              |                 |                 |
| Ações em tesouraria   | (10.348)            | (10,348)           | (10,348)       | (10,348)       |              |              |           |               |              |              |                 |                 |
| <b>Patrimônio líquido</b>   | <b>35.614</b>       | <b>15.682</b>      | <b>35.614</b>  | <b>15.682</b>  |              |              |           |               |              |              |                 |                 |
| <b>Passivo e patrimônio líquido</b>   | <b>62.649</b>       | <b>45.485</b>      | <b>180.292</b> | <b>128.453</b> |              |              |           |               |              |              |                 |                 |

**Relatório dos Auditores Independentes Sobre as Demonstrações Contábeis Individuais e Consolidadas**

**Ilmos. Srs.: Diretores e Acionistas da Value Pharma Investimentos e Participações S/A.** Opinião - Examinamos as demonstrações contábeis individuais e consolidadas da Value Pharma Investimentos e Participações S/A ("Companhia"), identificadas como controladora e consolidado, respectivamente, que compreendem o balanço patrimonial em 31 de dezembro de 2019 e as respectivas demonstrações do resultado, do resultado abrangente, das mutações do patrimônio líquido e dos fluxos de caixa para o exercício findo naquela data, bem como as correspondentes notas explicativas, incluindo o resumo das principais políticas contábeis. Em nossa opinião, as demonstrações contábeis individuais e consolidadas acima referidas apresentam adequadamente, em todos os aspectos relevantes, a posição patrimonial e financeira, individual e consolidada, da companhia em 31 de dezembro de 2019, o desempenho individual e consolidado de suas operações e os seus respectivos fluxos de caixa individual e consolidados para o exercício findo nessa data, de acordo com as práticas adotadas no Brasil e com as normas internacionais de relatório financeiro *International Financial Reporting Standards* (IFRS) emitidas pelo *International Accounting Standards Board* (IASB).

**Base para opinião** - Nossa auditoria foi conduzida de acordo com as normas brasileiras e internacionais de auditoria. Nossa responsabilidade, em conformidade com tais normas, está descrita na seção a seguir, intitulada "Responsabilidades do auditor pela auditoria das demonstrações contábeis individuais e consolidadas". Somos independentes em relação à companhia e suas controladas, de acordo com os princípios éticos relevantes previstos no Código de Ética Profissional do Contador e nas normas profissionais emitidas pelo Conselho Federal de Contabilidade, e cumprimos com as demais responsabilidades éticas de acordo com essas normas. Acreditamos que a evidência de auditoria obtida é suficiente e apropriada para fundamentar nossa opinião. **Outras informações que acompanham as demonstrações contábeis individuais e consolidadas e o relatório do auditor** - A administração da companhia é responsável por essas outras informações que compreendem o Relatório da Administração. Nossa opinião sobre as demonstrações contábeis individuais e consolidadas não abrange o Relatório da Administração e não expressamos qualquer forma de conclusão de auditoria sobre esse relatório. Em conexão com a auditoria das demonstrações contábeis individuais e consolidadas, nossa responsabilidade é a de ler o Relatório da Administração e, ao fazê-lo, considerar se esse relatório está, de forma relevante, inconsistente com as demonstrações contábeis ou com nosso conhecimento obtido na auditoria ou de outra forma, aparenta estar distorcido de forma relevante. Se, com base no trabalho realizado, concluirmos que há distorção relevante no Relatório da Administração, somos requeridos a comunicar esse fato. Não temos nada a relatar a este respeito. **Responsabilidade da administração e da governança pelas demonstrações contábeis individuais e consolidadas** - A administração é responsável pela elaboração e adequada apresentação das demonstrações contábeis individuais e consolidadas de acordo com as práticas contábeis adotadas no Brasil e com as normas internacionais de relatório financeiro (IFRS), emitidas pelo *International Accounting Standards Board* (IASB), e pelos controles internos que ela determinou como necessários para permitir a elaboração das demonstrações contábeis livres de distorção relevante, independentemente se causada por fraude ou erro. Na elaboração das demonstrações contábeis individuais e consolidadas, a administração é responsável pela avaliação da capacidade de a companhia continuar operando, divulgando, quando aplicável, os assuntos relacionados com a sua continuidade operacional e o uso dessa base contábil na elaboração das demonstrações contábeis, a não ser que a administração pretenda liquidar a companhia ou cessar suas operações, ou não tenha nenhuma alternativa realista para evitar o encerramento das operações. Os responsáveis pela administração da companhia e suas controladas são aqueles com responsabilidade pela supervisão do processo de elaboração das demonstrações contábeis. **Responsabilidades do auditor pela auditoria das demonstrações contábeis individuais e consolidadas** - Nosso objetivo é obter segurança razoável de que as demonstrações contábeis individuais e consolidadas, tomadas em conjunto, estão livres de distorção relevante, independentemente se causada por fraude ou erro, e emitir relatório de auditoria contendo nossa opinião. Segurança razoável é um alto nível de segurança, mas não uma garantia de que a auditoria realizada de acordo com as normas brasileiras e internacionais de auditoria sempre detectam as eventuais distorções relevantes existentes. As distorções podem ser decorrentes de fraude ou erro e são consideradas relevantes quando, individualmente ou em conjunto, possam influenciar, dentro de uma perspectiva razoável, as decisões econômicas dos usuários tomadas com base nas referidas demonstrações contábeis. Como parte da auditoria realizada, de acordo com as normas brasileiras e internacionais de auditoria, exercemos julgamento profissional e mantemos ceticismo profissional ao longo da auditoria. Além disso, identificamos e avaliamos os riscos de distorção relevante nas demonstrações contábeis individuais e consolidadas, independentemente se causada por fraude ou erro, planejamos e executamos procedimentos de auditoria em resposta a tais riscos, e obtivemos evidência de auditoria apropriada e suficiente para fundamentar nossa opinião. O risco de não detecção de distorção relevante resultante de fraude é maior do que o proveniente de erro, já que a fraude pode envolver o ato de burlar os controles internos, contornar controles ou representações falsas intencionais. • Obtivemos entendimento dos controles internos relevantes para a auditoria para planejarmos procedimentos de auditoria apropriados nas circunstâncias, mas não com o objetivo de expressarmos opinião sobre a eficácia dos controles internos da companhia e suas controladas. • Avaliamos a adequação das políticas contábeis utilizadas e a razoabilidade das estimativas contábeis e respectivas divulgações feitas pela administração. • Concluimos sobre a adequação do uso, pela administração, da base contábil de continuidade operacional e, com base nas evidências de auditoria obtidas, se existe uma incerteza relevante em relação a eventos ou condições que possam levantar dúvida significativa em relação à capacidade de continuidade operacional da companhia e suas controladas. Se concluirmos que existe incerteza relevante, devemos chamar atenção em nosso relatório de auditoria para as respectivas divulgações nas demonstrações contábeis individuais e consolidadas ou incluir modificação em nosso relatório, se as divulgações forem inadequadas. Nossas conclusões estão fundamentadas nas evidências de auditoria obtidas até a data de nosso relatório. Todavia, eventos ou condições futuras podem levar a alterações em nossa opinião, se as divulgações não forem atualizadas. • Avaliamos a apresentação geral, a estrutura e o conteúdo das demonstrações contábeis, inclusive as divulgações e se as demonstrações contábeis representam as correspondentes transações e os eventos de maneira compatível com o objetivo de apresentação adequada. • Comunicamos-nos com os responsáveis pela governança a respeito, entre outros aspectos, do alcance planejado, da época da auditoria e das constatações significativas de auditoria, inclusive eventuais deficiências significativas nos controles internos que identificamos durante nossos trabalhos. Campinas - SP, 08 de junho de 2020.

**Simionato Auditores Independentes**  
 Auditores Independentes CRC 25P 017483/O-1 - CVM NR. 9237  
**Sebastião Borotta** - Contador - CRC 1SP 217021/O-5

**Jairo Aparecido Yamamoto** - Diretor Presidente  
**Michele Carusi** - Contadora CRC 1SP 295212/O-7

As Demonstrações Financeiras completas, acompanhadas das Notas Explicativas, estão à disposição dos Srs. Acionistas na sede da Companhia.

## Bolsonaro edita decreto e altera prazos para licenças e serviços de radiodifusão



O presidente Jair Bolsonaro publicou decreto na noite de quinta-feira (25) alterando o prazo para solicitação do licenciamento de estações de radiodifusão. A medida estabelece 180 dias para que o pedido seja efetuado após autorização do Ministério das Comunicações a emissoras que queiram mudar detalhes técnicos ou serviços oferecidos. Hoje, o regulamento dos serviços de radiodifusão prevê um prazo de 12 meses. O objetivo, segundo informou a pasta, é possibilitar "maior rapidez" e "segurança jurídica".

O decreto também prevê um período de 180 dias para que a estação de radiodifusão execute o serviço com as novas alterações, prazo contado a partir da emissão da licença de funcionamento. Na legislação atual, o tempo de execução também é de 12 meses.

Segundo técnicos do governo, a nova medida também corrige um prazo estabelecido em abril que gerou reclamações no setor de radiodifusão. Os embates entre a pasta e o setor levaram o presidente a recriar o Ministério das Comunicações, antes incorporado a Ciência e Tecnologia, e nomear o deputado federal Fábio Farias (PSD-RN) para a função. O papel do parlamentar, que é genro do empresário do SBT Silvio Santos, é de tentar melhorar a interlocução do governo com as emissoras. A norma anterior estabelecia que a pessoa jurídica vencedora da outorga deveria solicitar autorização à Anatel (Agência Nacional de Telecomunicações) em 60 dias. O decreto desta quinta-feira (25) determina um prazo de 12 meses para obter a autorização de utilização da radiofrequência junto à agência reguladora. Segundo a pasta, a alteração do prazo "permitirá que haja um tempo maior para que os sistemas informatizados sejam adaptados". As reclamações do setor à medida anterior desgastaram o então secretário de radiodifusão, o coronel Elifas Gurgel, que acabou afastado do posto em maio. O novo decreto também altera os prazos para estações retransmissoras de rádio na Amazônia Legal. Ela aumenta de 60 para 180 dias o tempo para que as emissoras entrem em funcionamento. A iniciativa prevê ainda punições caso os novos prazos não sejam cumpridos, como a instauração de processo para extinção da outorga.

**DATA MERCANTIL**  
 O jornal da sua empresa.

Publique conosco,  
 com melhor custo benefício.

Faça um orçamento:  
[comercial@datamercantil.com.br](mailto:comercial@datamercantil.com.br)

## Negócios

# Brasil é o quinto país com maior posição em títulos do Tesouro dos EUA — e isso ajuda a conter o dólar

Do total de US\$ 334,2 bilhões que o Brasil possuía em reservas internacionais no fim de maio deste ano, cerca de US\$ 264,4 bilhões estavam alocados em títulos do Tesouro americano. É o quinto país com a maior posição em Treasuries no mundo.

O líder é o Japão, que ultrapassou a China em maio de 2019 e atualmente possui aproximadamente US\$ 1,272 trilhão em títulos públicos dos Estados Unidos, de acordo com os dados mais recentes divulgados pelo Departamento do Tesouro americano.

Em segundo lugar, a economia chinesa tem cerca de US\$ 1,082 trilhão de suas reservas internacionais em Treasuries. O Reino Unido e a Irlanda vêm logo em seguida, com posições de US\$ 395,3 bilhões e US\$ 271,5 bilhões, respectivamente.

Juntos, Japão e China representam US\$ 2,353 trilhões ou 34,6% da dívida americana pertencente

a países estrangeiros.

O mercado de títulos da dívida americana está em expansão há anos. Os recentes gastos com a pandemia de coronavírus aumentarão o déficit do país em 2020 para US\$ 3,7 trilhões, o que indica que o Tesouro deve continuar vendendo Treasuries no médio prazo, pelo menos.

Atualmente, o mercado de títulos do Tesouro americano totaliza US\$ 25,7 trilhões, mas menos de US\$ 7 trilhões estão em posse de investidores internacionais, como o Brasil. Os investidores americanos, o Federal Reserve e outras partes do governo dos EUA possuem cerca de 70% de toda a dívida nacional daquele país.

Dos dados compilados pelo HowMuch.net, chama atenção o fato de as Ilhas Cayman terem uma alta quantia em Treasuries, US\$ 207,2 bilhões ou 3,04% de todos os detentores estrangeiros, apesar de ser um país bem pequeno. Por ser um

“paraíso fiscal”, há muitos estrangeiros investindo por lá.

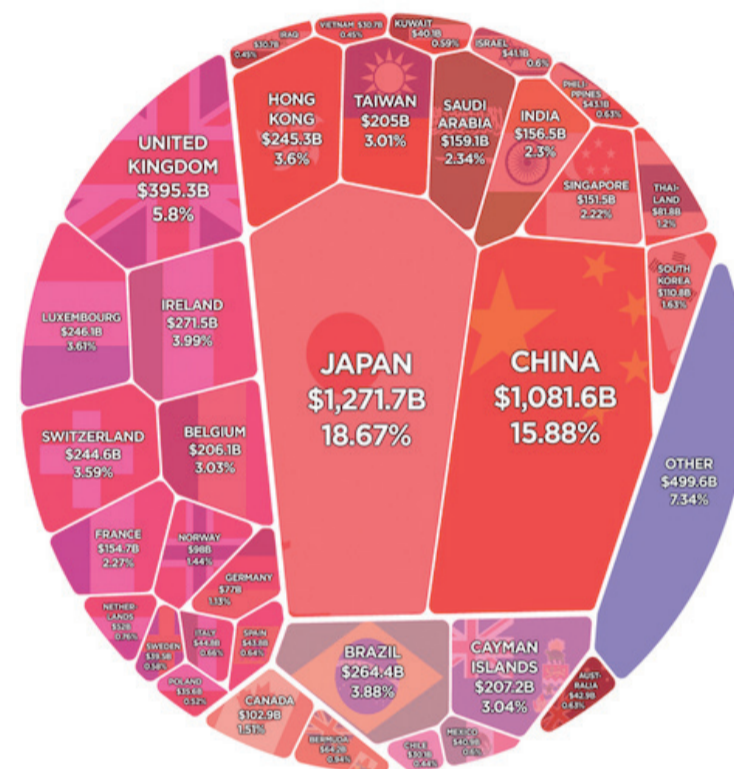
“O Brasil, por ter reservas muito altas, acaba tendo uma participação maior no mercado de dívida americano do que outros países da América Latina”, diz Marcel Balasiano, pesquisador da área de economia aplicada do Instituto Brasileiro de Economia (IBRE), da Fundação Getulio Vargas (FGV).

Da região, além do Brasil, apenas o México e o Chile aparecem com posições relevantes de Treasuries no gráfico do site. O primeiro tem uma posição de US\$ 40,9 bilhões em títulos do Tesouro do EUA, enquanto o segundo, de US\$ 30,1 bilhões.

São montantes bem menores do que a posição do Brasil, mas também as reservas internacionais desses países são menores — a do México está em cerca de US\$ 186,7 bilhões, enquanto a do Chile está em torno de US\$ 36,8 bilhões.

Anderson Figo/Infomoney

Os dados foram compilados e ilustrados graficamente pelo site HowMuch.net:



## Por que o HSBC está cauteloso com Renner, C&A e Guararapes?



As ações das companhias de varejo de moda estão se recuperando depois do grande tombo que sofreram no início da pandemia do novo coronavírus no Brasil. Apesar disso, o HSBC recomenda cautela com o otimismo, já que a recuperação deve ser dura.

“Estamos céticos quanto ao ritmo de recuperação, especialmente nas lojas físicas”, diz o banco em relatório. Grande parte das lojas ficou fechada por três meses e, na retomada, o ambiente competitivo deve ser bem mais agressivo. “É provável que vejamos um ambiente de competição feroz nos próximos seis meses, com preço pressionado e, portanto, margens erodidas”, escreve.

De acordo com dados do IBGE, as vendas para o varejo de moda, calçados e acessórios, incluindo comércio eletrônico, caíram 75% em abril em relação ao ano passado. Em março, a queda foi de 40%. No ano, as vendas no varejo de moda

devem sofrer queda de 23%, segundo previsão do HSBC. Os gastos de 558 reais por pessoa, em 2019, não devem voltar a esses níveis até 2022, por causa da lenta recuperação econômica.

Nesse cenário, a Arezzo é a ação preferida do banco. A rede tem uma relação de 19 vezes entre o preço das ações e o lucro esperado para 2021, uma métrica usada no mercado financeiro para avaliar a valorização das empresas, e espaço para crescer. O banco mantém a visão positiva de compra para Marisa, reduziu a Renner para uma visão neutra e reduziu Guararapes e C&A para posição de venda.

O preço das ações da Arezzo está em quase 48 reais hoje, dia 25, e o HSBC estima que podem chegar a 54 reais. Já na Renner, o preço de 40,87 reais deve chegar a 42. Na C&A, as ações a 10 reais têm como alvo esse mesmo valor e na Guararapes, a redução é ainda menor, de 17,95 reais para preço alvo de 14 reais.

Exame/Biznews